DRŽAVNI ZAVOD ZA STATISTIKU
CROATIAN BUREAU OF STATISTICS

Priopćenje

Godina: LXIII. Zagreb, 23. studenoga 2026. RAD-2026-1-1/9

ISSN 1334-0557

PROSJEČNE MJESEČNE NETO I BRUTO PLAĆE ZAPOSLENIH ZA RUJAN 2026.

Od siječnja 2026. podaci se iskazuju prema Nacionalnoj klasifikaciji djelatnosti – NKD-u 2025. (NN, br. 47/24.), a informacije o njezinoj primjeni navode se u Metodološkim objašnjenjima.

Prosječna mjesečna isplaćena neto plaća po zaposlenome u pravnim osobama Republike Hrvatske za rujan 2026. iznosila je **1 543 eura**, što je nominalno ostalo na razini kolovoza 2026., a realno je niže za 0,9%. U odnosu na isti mjesec prethodne godine nominalno je viša za **6,0%**, a realno za **1,2%**.

Najviša prosječna mjesečna isplaćena neto plaća po zaposlenome u pravnim osobama za rujan 2026. isplaćena je u djelatnosti Zračni prijevoz, u iznosu od **2 431 eura**, a najniža u djelatnosti Proizvodnja odjeće, u iznosu od **1 004 eura**.

Prosječna mjesečna bruto plaća po zaposlenome u pravnim osobama Republike Hrvatske za rujan 2026. iznosila je **2 177 eura**, što je u odnosu na kolovoz 2026. nominalno niže za 0,1%, a realno za 1,0%. U odnosu na isti mjesec prethodne godine nominalno je viša za **7,5%**, a realno za **2,7%**.

Najviša prosječna mjesečna bruto plaća po zaposlenome u pravnim osobama za rujan 2026. bila je u djelatnosti Zračni prijevoz, u iznosu od **3 564 eura**, a najniža u djelatnosti Proizvodnja odjeće, u iznosu od **1 341 eura**.

U rujnu 2026. bila su prosječno 173 plaćena sata, što je u odnosu na kolovoz 2026. više za **4,8%**. Najveći broj plaćenih sati bio je u djelatnosti Proizvodnja koksa i rafiniranih naftnih proizvoda (185), a najmanji u djelatnostima Pravne i računovodstvene djelatnosti (161) i Djelatnosti socijalne skrbi bez smještaja (161).

Prosječna mjesečna isplaćena neto plaća po satu za rujan 2026. iznosila je 8,66 eura, što je u odnosu na kolovoz 2026. niže za 3,9%, a u odnosu na isti mjesec prethodne godine više za 6,0%.

Prosječna mjesečna bruto plaća po satu za rujan 2026. iznosila je 12,22 eura, što je u odnosu na kolovoz 2026. niže za 4,0%, a u odnosu na isti mjesec prethodne godine više za 7,6%.

Medijalna neto plaća za rujan 2026. iznosila je **1 346 eura**, što je u odnosu na kolovoz 2026. više za 0,7%, a u odnosu na isti mjesec prethodne godine više za **6,8%**.

Medijalna bruto plaća za rujan 2026. iznosila je **1 859 eura**, što je u odnosu na kolovoz 2026. više za 0,5%, a u odnosu na isti mjesec prethodne godine više za **8,2%**.

Detaljne podatke možete preuzeti na poveznici PC-AXIS baze podataka pod naslovom Zaposlenost i plaće.

1. PROSJEČNA MJESEČNA NETO I BRUTO PLAĆA ZA RUJAN 2026.

	IX. 2026.	I. – IX. 2026.	Indeksi		
			IX. 2026. / VIII. 2026.	IX. 2026. / IX. 2025.	I. – IX. 2026. / I. – IX. 2025.
Neto plaća					
Prosječna mjesečna isplaćena neto plaća po zaposlenome, euro	1 543	1 542	100,0	106,0	107,3
Realna neto plaća po zaposlenome			99,1	101,2	102,7
Bruto plaća					
Prosječna mjesečna bruto plaća po zaposlenome, euro	2 177	2 167	99,9	107,5	108,5
Realna bruto plaća po zaposlenome			99,0	102,7	103,8
Neto plaća po satu					
Prosječna mjesečna isplaćena neto plaća po satu, euro	8,66	8,77	96,1	106,0	107,3
Realna neto plaća po satu			95,2	101,2	102,7
Bruto plaća po satu					
Prosječna mjesečna bruto plaća po satu, euro	12,22	12,32	96,0	107,6	108,5
Realna bruto plaća po satu			95,1	102,8	103,8

2. DISTRIBUCIJA NETO I BRUTO PLAĆA PREMA KVARTILIMA ZA RUJAN 2026.

	IX. 2026.	
	neto plaće, euro	bruto plaće, euro
Prvi (donji) kvartil	1 028	1 375
Drugi kvartil (medijan)	1 346	1 859
Treći (gornji) kvartil	1 781	2 525
Četvrti kvartil	z	z

3. DISTRIBUCIJA NETO I BRUTO PLAĆA PREMA DECILIMA ZA RUJAN 2026.

	IX. 2026.	
	neto plaće, euro	bruto plaće, euro
Prvi decil	889	1 165
Drugi decil	979	1 300
Treći decil	1 086	1 457
Četvrti decil	1 207	1 650
Peti decil (medijan)	1 346	1 859
Šesti decil	1 500	2 104
Sedmi decil	1 678	2 369
Osmi decil	1 907	2 717
Deveti decil	2 339	3 400
Deseti decil	z	z

4. ISPLAĆENI NEOPOREZIVI PRIMICI PREMA NKD-u 2025.[1] U RUJNU 2026.

		IX. 2026.	
		prosječni neoporezivi primitak po broju primatelja, euro	prosječni neoporezivi primitak po broju zaposlenih koji su primili plaću, euro
	Ukupno	198	127
A	Poljoprivreda, šumarstvo i ribarstvo	165	143
B	Rudarstvo i vađenje	221	200
C	Prerađivačka industrija	163	136
D	Opskrba električnom energijom, plinom, parom i klimatizacija	720	687
E	Opskrba vodom; uklanjanje otpadnih voda, gospodarenje otpadom te djelatnosti sanacije okoliša	193	176
F	Građevinarstvo	189	121
G	Trgovina na veliko i na malo	184	152
H	Prijevoz i skladištenje	217	176
I	Smještaj te priprema i usluživanje hrane	294	229
J	Izdavačke djelatnosti, djelatnosti emitiranja te proizvodnje i distribucije sadržaja	143	110
K	Telekomunikacije, računalno programiranje, savjetovanje, računalna infrastruktura i ostale informacijske uslužne djelatnosti	177	141
L	Financijske djelatnosti i djelatnosti osiguranja	149	137
M	Poslovanje nekretninama	193	113
N	Stručne, znanstvene i tehničke djelatnosti	188	118
O	Administrativne i pomoćne uslužne djelatnosti	196	147
P	Javna uprava i obrana; obvezno socijalno osiguranje	134	29
Q	Obrazovanje	180	42
R	Djelatnosti zdravstvene zaštite i socijalne skrbi	166	36
S	Umjetnost, sport i rekreacija	172	126
T	Ostale uslužne djelatnosti	182	90

1) Područja djelatnosti U (Djelatnosti kućanstava kao poslodavaca i djelatnosti kućanstava koja proizvode različitu robu i obavljaju različite usluge za vlastite potrebe) i V (Djelatnosti izvanteritorijalnih organizacija i tijela) te njihovi odjeljci nisu iskazani u ovom Priopćenju jer nisu obuhvaćeni istraživanjem.

G-1. PROSJEČNE MJESEČNE NETO I BRUTO PLAĆE ZA RUJAN 2026. PREMA NKD-u 2025.

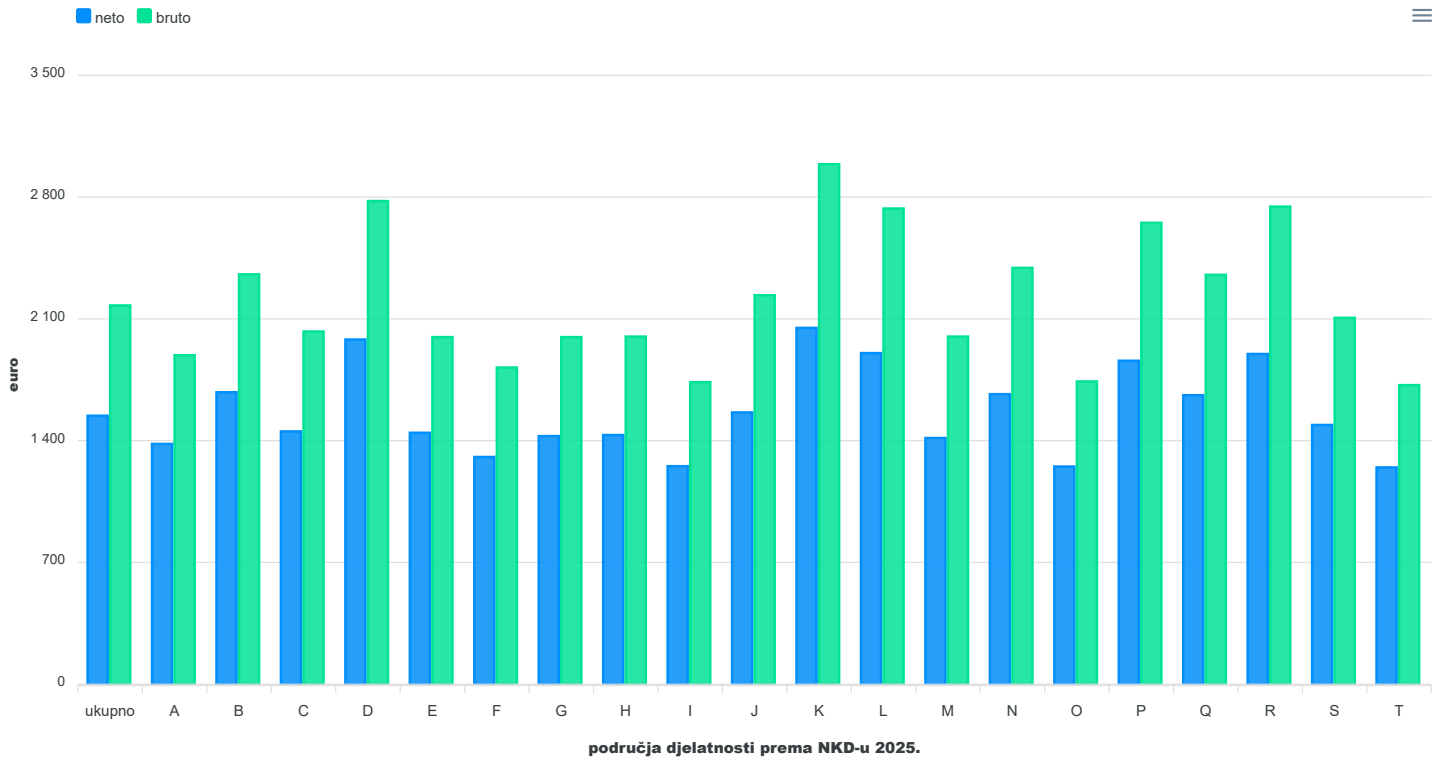

G-2. GODIŠNJE STOPE PROMJENE PROSJEČNIH MJESEČNIH NETO I BRUTO PLAĆA ZA RUJAN 2026. PREMA NKD-u 2025.

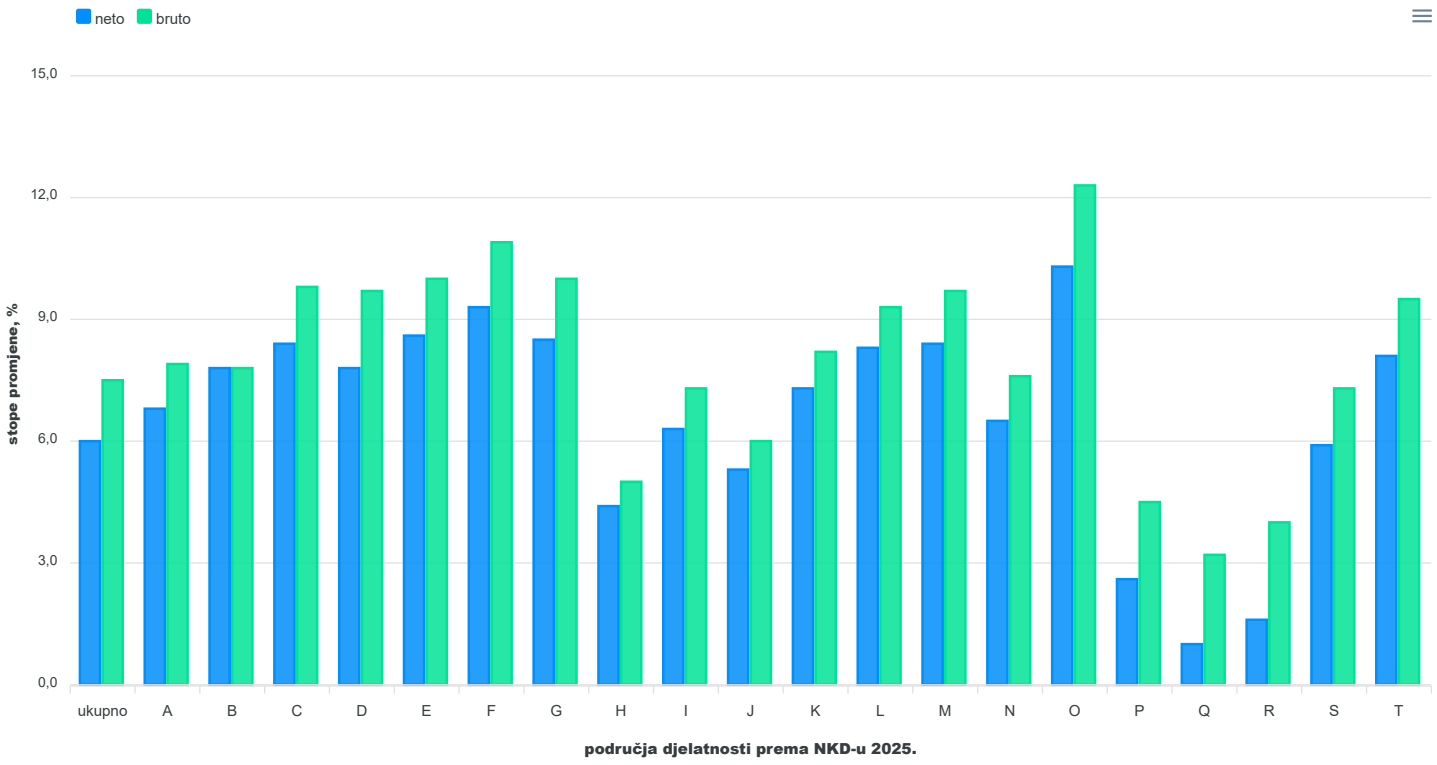

G-3. PROSJEČNE MJESEČNE NETO I BRUTO PLAĆE PO PLAĆENOM SATU ZA RUJAN 2026. PREMA NKD-u 2025.

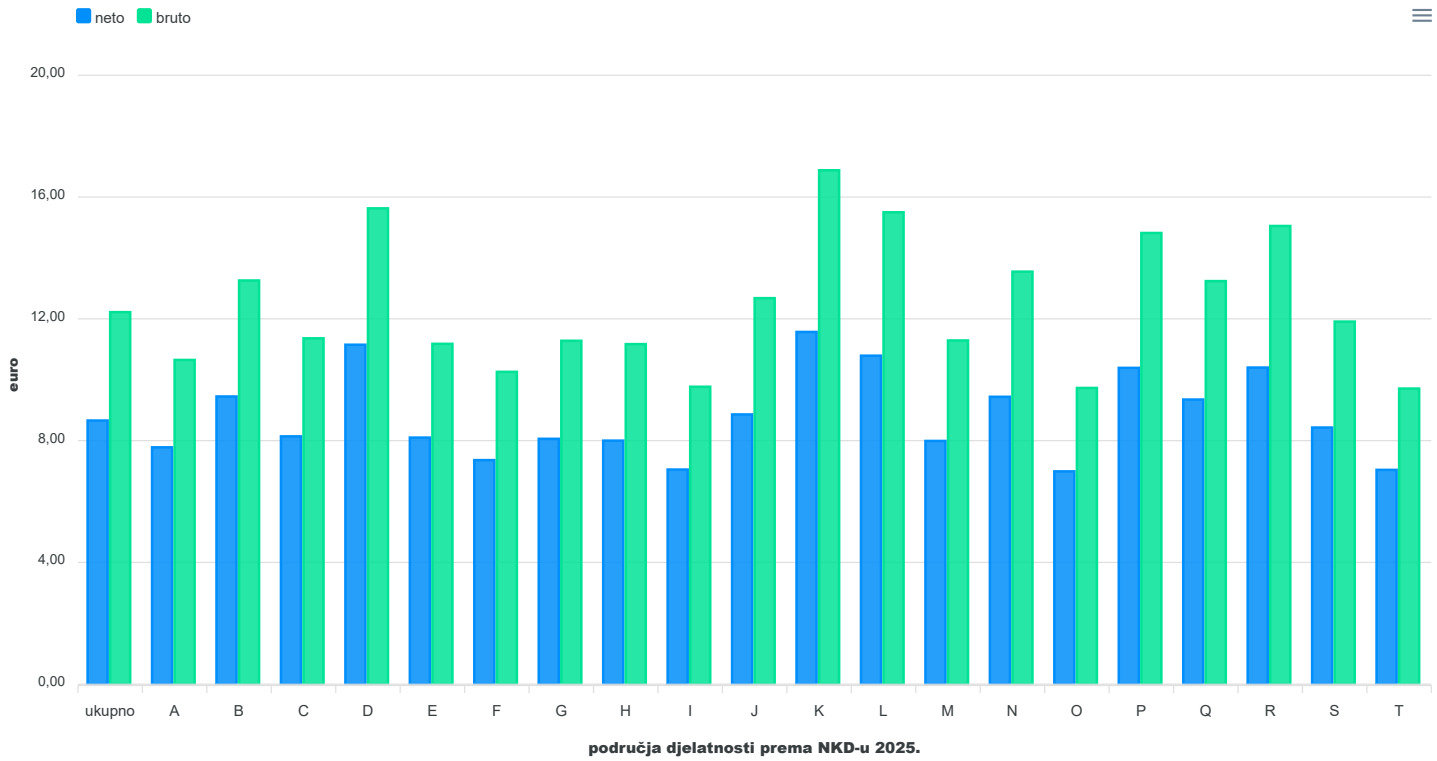

Područja djelatnosti prema NKD-u 2025.

A Poljoprivreda, šumarstvo i ribarstvo
B Rudarstvo i vađenje
C Prerađivačka industrija
D Opskrba električnom energijom, plinom, parom i klimatizacija
E Opskrba vodom; uklanjanje otpadnih voda, gospodarenje otpadom te djelatnosti sanacije okoliša
F Građevinarstvo
G Trgovina na veliko i na malo
H Prijevoz i skladištenje
I Smještaj te priprema i usluživanje hrane
J Izdavačke djelatnosti, djelatnosti emitiranja te proizvodnje i distribucije sadržaja
K Telekomunikacije, računalno programiranje, savjetovanje, računalna infrastruktura i ostale informacijske uslužne djelatnosti
L Financijske djelatnosti i djelatnosti osiguranja
M Poslovanje nekretninama
N Stručne, znanstvene i tehničke djelatnosti
O Administrativne i pomoćne uslužne djelatnosti
P Javna uprava i obrana; obvezno socijalno osiguranje
Q Obrazovanje
R Djelatnosti zdravstvene zaštite i socijalne skrbi
S Umjetnost, sport i rekreacija
T Ostale uslužne djelatnosti

5. PROSJEČNE MJESEČNE NETO PLAĆE ZAPOSLENIH U 2026.[1)] PREMA NKD-u 2025.

		Prosječne isplaćene neto plaće po zaposlenome, euro				Indeksi kretanja prosječnih isplaćenih neto plaća prema isplatama za mjesec					
		za mjesec				nominalni			realni		
		VII.	VIII.	IX.	I. – IX.	IX. 2026. / VIII. 2026.	IX. 2026. / IX. 2025.	I. – IX. 2026. / I. – IX. 2025.	IX. 2026. / VIII. 2026.	IX. 2026. / IX. 2025.	I. – IX. 2026. / I. – IX. 2025.
P	Javna uprava i obrana; obvezno socijalno osiguranje	1 874	1 907	1 859	1 886	97,5	102,6	105,4	96,6	98,0	100,9
84	Javna uprava i obrana; obvezno socijalno osiguranje	1 874	1 907	1 859	1 886	97,5	102,6	105,4	96,6	98,0	100,9
84.1	Državna uprava, ekonomska i socijalna politika te politika okoliša zajednice	1 831	1 837	1 826	1 832	99,4	104,2	106,1	98,5	99,5	101,5
84.2	Pružanje usluga zajednici kao cjelini	1 951	2 011	1 924	1 972	95,7	101,3	105,1	94,8	96,8	100,6
84.3	Djelatnosti obveznog socijalnog osiguranja	1 533	1 531	1 532	1 529	100,1	101,9	104,1	99,2	97,3	99,6
Q	Obrazovanje	1 634	1 644	1 661	1 656	101,0	101,0	104,2	100,1	96,5	99,7
85	Obrazovanje	1 634	1 644	1 661	1 656	101,0	101,0	104,2	100,1	96,5	99,7
85.1	Predškolsko obrazovanje	1 429	1 438	1 452	1 431	101,0	106,1	107,2	100,1	101,3	102,6
85.2	Osnovnoškolsko obrazovanje	1 580	1 566	1 589	1 610	101,5	97,8	102,7	100,6	93,4	98,3
85.3	Srednjoškolsko obrazovanje i obrazovanje nakon srednjoškolskog koje nije visoko	1 638	1 687	1 691	1 668	100,2	101,8	104,3	99,3	97,2	99,8
85.4	Visoko obrazovanje	2 179	2 207	2 218	2 206	100,5	100,0	103,6	99,6	95,5	99,1
85.5	Ostalo obrazovanje	1 305	1 282	1 352	1 302	105,5	112,9	111,1	104,6	107,8	106,3
85.6	Pomoćne djelatnosti u obrazovanju	1 668	1 611	1 632	1 640	101,3	100,2	103,1	100,4	95,7	98,7
R	Djelatnosti zdravstvene zaštite i socijalne skrbi	1 932	2 006	1 898	1 945	94,6	101,6	104,4	93,8	97,0	99,9
86	Djelatnosti zdravstvene zaštite	2 102	2 196	2 064	2 121	94,0	101,1	104,4	93,2	96,6	99,9
86.1	Djelatnosti bolnica	2 202	2 334	2 153	2 234	92,2	100,6	104,1	91,4	96,1	99,6
86.2	Djelatnosti medicine i dentalne medicine	1 930	1 923	1 917	1 912	99,7	103,1	105,6	98,8	98,5	101,1
86.9	Ostale djelatnosti zdravstvene zaštite	1 905	2 011	1 873	1 925	93,1	101,0	103,9	92,3	96,5	99,4
87	Djelatnosti socijalne skrbi sa smještajem	1 410	1 457	1 395	1 417	95,7	103,2	105,1	94,8	98,6	100,6
87.1	Djelatnosti ustanova za njegu sa smještajem	1 332	1 406	1 341	1 348	95,4	104,8	104,9	94,5	100,1	100,4
87.2	Djelatnosti socijalne skrbi sa smještajem za osobe koje boluju od nedijagnosticirane ili dijagnosticirane mentalne bolesti ili ovisnosti o opojnim sredstvima	1 495	1 525	1 460	1 506	95,7	100,1	103,9	94,8	95,6	99,4
87.3	Djelatnosti socijalne skrbi sa smještajem za starije osobe i osobe s fizičkim invaliditetom	1 325	1 377	1 322	1 330	96,0	104,8	105,8	95,1	100,1	101,2
87.9	Ostale djelatnosti socijalne skrbi sa smještajem	1 642	1 669	1 599	1 648	95,8	101,2	105,2	94,9	96,7	100,7
88	Djelatnosti socijalne skrbi bez smještaja	1 180	1 169	1 183	1 165	101,2	107,4	106,7	100,3	102,6	102,1
88.1	Djelatnosti socijalne skrbi bez smještaja za starije osobe ili osobe s invaliditetom	1 422	1 385	1 407	1 401	101,6	102,9	102,0	100,7	98,3	97,6
88.9	Ostale djelatnosti socijalne skrbi bez smještaja	1 150	1 143	1 157	1 136	101,2	107,6	106,9	100,3	102,8	102,3

1) Zbog zahtjeva korisnika svaka tri mjeseca objavljujemo dopunu redovitog Priopćenja. Podaci su iskazani na razini skupine (tri znamenke) za područja P, Q i R NKD-a 2025.

6. PROSJEČNE MJESEČNE BRUTO PLAĆE ZAPOSLENIH U 2026.[1)] PREMA NKD-u 2025.

		Prosječne bruto plaće po zaposlenome, euro				Indeksi kretanja prosječnih bruto plaća prema isplatama za mjesec					
		za mjesec				nominalni indeksi			realni indeksi		
		VII.	VIII.	IX.	I. – IX.	IX. 2026. / VIII. 2026.	IX. 2026. / IX. 2025.	I. – IX. 2026. / I. – IX. 2025.	IX. 2026. / VIII. 2026.	IX. 2026. / IX. 2025.	I. – IX. 2026. / I. – IX. 2025.
P	Javna uprava i obrana; obvezno socijalno osiguranje	2 632	2 729	2 652	2 653	97,2	104,5	106,1	96,3	99,8	101,5
84	Javna uprava i obrana; obvezno socijalno osiguranje	2 632	2 729	2 652	2 653	97,2	104,5	106,1	96,3	99,8	101,5
84.1	Državna uprava, ekonomska i socijalna politika te politika okoliša zajednice	2 584	2 629	2 607	2 592	99,2	106,1	107,2	98,3	101,3	102,6
84.2	Pružanje usluga zajednici kao cjelini	2 730	2 881	2 747	2 764	95,3	103,4	105,5	94,4	98,8	101,0
84.3	Djelatnosti obveznog socijalnog osiguranja	2 142	2 166	2 169	2 142	100,1	103,4	104,6	99,2	98,8	100,1
Q	Obrazovanje	2 293	2 330	2 353	2 313	101,0	103,2	105,0	100,1	98,6	100,5
85	Obrazovanje	2 293	2 330	2 353	2 313	101,0	103,2	105,0	100,1	98,6	100,5
85.1	Predškolsko obrazovanje	1 994	2 010	2 019	1 991	100,4	106,7	108,0	99,5	101,9	103,3
85.2	Osnovnoškolsko obrazovanje	2 187	2 195	2 228	2 200	101,5	101,7	103,7	100,6	97,1	99,2
85.3	Srednjoškolsko obrazovanje i obrazovanje nakon srednjoškolskog koje nije visoko	2 319	2 397	2 402	2 365	100,2	102,1	104,7	99,3	97,5	100,2
85.4	Visoko obrazovanje	3 132	3 242	3 259	3 184	100,5	102,1	104,2	99,6	97,5	99,7
85.5	Ostalo obrazovanje	1 820	1 785	1 891	1 811	105,9	115,0	112,9	105,0	109,8	108,0
85.6	Pomoćne djelatnosti u obrazovanju	2 374	2 320	2 351	2 326	101,3	102,5	103,6	100,4	97,9	99,1
R	Djelatnosti zdravstvene zaštite i socijalne skrbi	2 746	2 920	2 745	2 775	94,0	104,0	105,4	93,2	99,3	100,9
86	Djelatnosti zdravstvene zaštite	3 008	3 225	3 012	3 048	93,4	103,7	105,2	92,6	99,0	100,7
86.1	Djelatnosti bolnica	3 164	3 447	3 155	3 224	91,5	103,2	105,0	90,7	98,6	100,5
86.2	Djelatnosti medicine i dentalne medicine	2 757	2 795	2 785	2 737	99,6	105,5	106,6	98,7	100,8	102,0
86.9	Ostale djelatnosti zdravstvene zaštite	2 666	2 907	2 689	2 716	92,5	103,7	104,9	91,7	99,0	100,4
87	Djelatnosti socijalne skrbi sa smještajem	1 935	2 038	1 938	1 950	95,1	105,4	106,4	94,3	100,7	101,8
87.1	Djelatnosti ustanova za njegu sa smještajem	1 807	1 926	1 821	1 833	94,5	105,4	105,6	93,7	100,7	101,1
87.2	Djelatnosti socijalne skrbi sa smještajem za osobe koje boluju od nedijagnosticirane ili dijagnosticirane mentalne bolesti ili ovisnosti o opojnim sredstvima	2 047	2 156	2 056	2 065	95,4	104,3	105,1	94,5	99,6	100,6
87.3	Djelatnosti socijalne skrbi sa smještajem za starije osobe i osobe s fizičkim invaliditetom	1 811	1 910	1 820	1 823	95,3	106,4	107,0	94,4	101,6	102,4
87.9	Ostale djelatnosti socijalne skrbi sa smještajem	2 298	2 385	2 278	2 309	95,5	104,2	106,4	94,6	99,5	101,8
88	Djelatnosti socijalne skrbi bez smještaja	1 592	1 575	1 599	1 564	101,5	109,4	108,0	100,6	104,5	103,3
88.1	Djelatnosti socijalne skrbi bez smještaja za starije osobe ili osobe s invaliditetom	1 963	1 910	1 943	1 930	101,7	103,6	102,4	100,8	98,9	98,0
88.9	Ostale djelatnosti socijalne skrbi bez smještaja	1 547	1 535	1 559	1 519	101,6	109,7	108,3	100,7	104,8	103,6

1) Zbog zahtjeva korisnika svaka tri mjeseca objavljujemo dopunu redovitog Priopćenja. Podaci su iskazani na razini skupine (tri znamenke) za područja P, Q i R NKD-a 2025.

METODOLOŠKA OBJAŠNJENJA

Od siječnja 2026. statistički podaci prate se, obrađuju i iskazuju prema NKD-u 2025. Ta klasifikacija stupila je na snagu 1. siječnja 2025. (NN, br. 47/24.). Sadržajno i strukturno potpuno odgovara Statističkoj klasifikaciji ekonomskih djelatnosti u Europskoj uniji (NACE, Rev. 2.1). Njezinom primjenom omogućuje se kvalitetna međunarodna usporedivost statističkih podataka.

Zbog izračuna indeksa podaci iz 2025. preračunani su iz djelatnosti prema NKD-u 2007. na NKD 2025. primjenom makrometode preračuna.

Nacionalna klasifikacija djelatnosti 2025. – NKD 2025. ima različitu strukturu u odnosu na NKD 2007., a detaljniji pregled razlika po područjima između nove i postojeće klasifikacije opisan je u dokumentu Razlike između NKD-a 2007. i NKD-a 2025.

Izvori podataka

Podaci o mjesečnim neto i bruto plaćama te broju sati za koje su zaposlene osobe primile plaću dobiveni su obradom podataka iz Izvješća o primicima, porezu na dohodak i prirezu te doprinosima za obvezna osiguranja (obrazac JOPPD), koje se primjenjuje od 1. siječnja 2014.

Obveznici dostavljanja obrasca JOPPD jesu isplatitelji svih vrsta dohodaka za koje je propisima o porezu na dohodak propisana obveza obračunavanja i plaćanja poreza po odbitku.

Obuhvat i usporedivost

Obuhvaćeni su zaposleni u pravnim osobama svih oblika vlasništva, tijelima državne vlasti i tijelima jedinica lokalne i područne (regionalne) samouprave na području Republike Hrvatske.

Nisu obuhvaćeni zaposleni u obrtu i slobodnim profesijama i zaposleni osiguranici poljoprivrednici te unutar podataka o prosječnim mjesečnim plaćama nedostaju podaci o njihovim isplatama.

Podaci o mjesečnim neto i bruto plaćama zaposlenih u pravnim osobama obuhvaćaju neto i bruto plaće zaposlenih koji imaju zasnovan radni odnos bez obzira na vrstu radnog odnosa i duljinu radnog vremena.

Zaposleni koji su primili plaću u nepunome radnom vremenu preračunani su na ekvivalent punoga radnog vremena.

Podaci o mjesečnoj neto i bruto plaći iskazuju se prema načelu obavljenih isplata u tekućemu za prethodni mjesec, što odgovara dinamici isplata u najvećem broju pravnih osoba te se i prosjek plaće odnosi na mjesec za koji je isplata primljena, što ne vrijedi za isplaćene neoporezive primitke.

Neoporezivi primici koje je zaposlenik primio iskazani su u tablici 4.

Obuhvaćeni su sljedeći neoporezivi primici, prema šiframa obrasca JOPPD:

šifra 21 – dar djetetu do 15 godina starosti i potpore za novorođenče, do propisanog iznosa
šifra 22 – prigodne nagrade, do propisanog iznosa (božićnica, naknada za godišnji odmor i sl.)
šifra 24 – pomorski dodatak, do propisanog iznosa
šifra 25 – naknade za odvojeni život od obitelji, do propisanog iznosa
šifra 26 – otpremnine, do propisanog iznosa
šifra 60 – nagrade radnicima za navršene godine staža, do propisanog iznosa
šifra 61 – prigodne nagrade, do propisanog iznosa (božićnica, naknada za godišnji odmor i sl.) za prethodna porezna razdoblja (naknadne isplate)
šifra 63 – novčane nagrade za radne rezultate i drugi oblici dodatnog nagrađivanja radnika (dodatna plaća, dodatak uz mjesečnu plaću i sl.)
šifra 64 – troškovi smještaja i prehrane osoba koje obavljaju povremene sezonske poslove u poljoprivredi iz članka 6. stavka 10. Pravilnika o porezu na dohodak
šifra 65 – novčane paušalne naknade za podmirivanje troškova prehrane radnika, do propisanog iznosa
šifra 66 – troškovi prehrane radnika nastali za vrijeme radnog odnosa kod poslodavca na temelju vjerodostojne dokumentacije, do propisanog iznosa
šifra 67 – troškovi smještaja radnika nastali za vrijeme radnog odnosa kod poslodavca na temelju vjerodostojne dokumentacije koji se podmiruju bezgotovinskim putem
šifra 68 – troškovi smještaja radnika nastali za vrijeme radnog odnosa kod poslodavca na temelju vjerodostojne dokumentacije koji se podmiruju na račun radnika
šifra 69 – naknade za podmirivanje troškova ugostiteljskih, turističkih i drugih usluga namijenjenih odmoru radnika prema propisima ministarstva nadležnog za turizam
šifra 70 – naknade za troškove redovite skrbi djece radnika u ustanovama predškolskog odgoja te drugim pravnim ili fizičkim osobama (vrtići i sl.)
šifra 71 – premije dopunskoga i dodatnoga zdravstvenog osiguranja – u primjeni od 2020.

Od siječnja 2016. podaci nisu usporedivi s prethodno objavljenim mjesečnim podacima.

Definicije

Prosječna mjesečna isplaćena neto plaća obuhvaća plaće zaposlenih za obavljene poslove prema osnovi radnog odnosa i naknade za godišnji odmor, plaćeni dopust, blagdane i neradne dane određene zakonom, bolovanja do 42 dana, odsutnost za vrijeme stručnog obrazovanja, zastoje na poslu bez krivnje zaposlenog i primitke prema osnovi naknada, potpora i nagrada u iznosima na koje se plaćaju doprinosi, porezi i prirezi.

Prosječna mjesečna bruto plaća obuhvaća sve vrste neto isplata prema osnovi radnog odnosa i sljedeća zakonom propisana obvezatna izdvajanja: doprinose za mirovinsko osiguranje, porez na dohodak i prirez porezu na dohodak.

Broj plaćenih sati jest broj sati za koje su zaposlene osobe primile plaću. Plaćeni sati uključuju izvršene sate rada (sati izvršeni u redovitome radnom vremenu i prekovremeni sati) i neizvršene sate rada (godišnji odmor, praznici, bolovanje kraće od 42 dana i drugi plaćeni, a neizvršeni sati). Plaćeni sati ne uključuju neizvršene sate rada plaćene izvan pravne osobe (sati bolovanja u trajanju duljem od 42 dana, sati rodiljnog dopusta, sati skraćenoga radnog vremena roditelja i sl.).

Prosječna mjesečna neto i bruto plaća po zaposlenome izračunava se dijeljenjem ukupnih isplata brojem zaposlenih preračunanih na ekvivalent punoga radnoga vremena.

Prosječna mjesečna neto i bruto plaća po plaćenom satu izračunava se dijeljenjem ukupnih isplata ukupnim brojem plaćenih sati.

Nominalni indeksi neto i bruto plaća izračunavaju se iz podataka o prosječnim mjesečnim iznosima neto i bruto plaća za odgovarajuće mjesece i godine.

Realni indeksi neto i bruto plaća izračunavaju se dijeljenjem nominalnih indeksa neto i bruto plaća indeksom potrošačkih cijena za odgovarajuće mjesece i godine.

Medijalna mjesečna neto i bruto plaća izračunava se određivanjem sredine nakon rangiranja plaća zaposlenih, od najniže do najviše, te pokazuje da 50% zaposlenih prima plaću u iznosu jednakom ili manjem od tog iznosa (medijana), a 50% zaposlenih prima jednaku ili veću od tog iznosa (medijana).

Kvartilne mjesečne neto i bruto plaće izračunavaju se podjelom plaća zaposlenih na četiri jednaka dijela nakon rangiranja od najniže do najviše, a zatim odabirom iznosa plaće ispod kojeg se nalazi 25%, 50%, 75% i 100% plaća zaposlenih. Mogu se podijeliti na prvi (donji) kvartil, drugi kvartil (medijan), treći (gornji) kvartil i četvrti kvartil.

Prvi (donji) kvartil pokazuje da 25% zaposlenih prima plaću u iznosu jednakom ili manjem od prvoga kvartila, a 75% zaposlenih prima plaću jednaku ili veću od prvoga kvartila.

Treći (gornji) kvartil pokazuje da 75% zaposlenih prima plaću u iznosu jednakom ili manjem od trećega kvartila, a 25% zaposlenih prima plaću jednaku ili veću od trećega kvartila.

Decilne mjesečne neto i bruto plaće izračunavaju se podjelom plaća zaposlenih na deset jednakih dijelova nakon rangiranja od najniže do najviše, a zatim odabirom iznosa plaće ispod kojeg se nalazi 10%, 20%, 30%, 40%, 50%, 60%, 70%, 80%, 90% i 100% plaća zaposlenih.

U **prvom decilu** nalaze se zaposleni koji imaju najniže mjesečne plaće i pokazuje da 10% zaposlenih prima plaću u iznosu jednakom ili manjem od prvog decila, a 90% zaposlenih prima plaću jednaku ili veću od tog iznosa. U drugom decilu nalaze se zaposleni koji primaju plaću veću od onih koji se nalaze u prvom decilu i manju od onih koji se nalaze u trećem decilu itd.

Kratice

NKD 2007.	Nacionalna klasifikacija djelatnosti, verzija 2007.
NKD 2025.	Nacionalna klasifikacija djelatnosti, verzija 2025.
z	podatak zbog povjerljivosti nije objavljen

Objavljuje Državni zavod za statistiku Republike Hrvatske, Zagreb, Ilica 3, p. p. 80.
Telefon: (+385 1) 48 06 111
Novinarski upiti: press@dzs.hr

Odgovorne osobe:
Mario Vlajčević, načelnik Sektora demografskih i društvenih statistika
Lidija Brković, glavna ravnateljica

Priredili:
Martina Špundak, Marinka Radman Ćosić i Ante Mandarić

MOLIMO KORISNIKE DA PRI KORIŠTENJU PODATAKA NAVEDU IZVOR.

Služba za odnose s korisnicima i zaštitu podataka

Informacije i korisnički zahtjevi
Telefon: (+385 1) 48 06 138, 48 06 154, 48 06 115
Elektronička pošta: stat.info@dzs.hr

Pretplata na publikacije
Telefon: (+385 1) 21 00 455
Elektronička pošta: prodaja@dzs.hr