

1728

Građevinarstvo u 2023.

Construction, 2023



1728

Građevinarstvo u 2023.

Construction, 2023

Objavljuje Državni zavod za statistiku Republike Hrvatske, Zagreb, Ilica 3, p. p. 80.
Published and printed by the Croatian Bureau of Statistics, Zagreb, Ilica 3, P. O. B. 80

Telefon/ Phone: (+385 1) 48 06 111

Elektronička pošta/ E-mail: stat.info@dzs.hr
Internetske stranice/ Web site: https://dzs.gov.hr
Novinarski upiti/ Press corner: press@dzs.hr

Odgovorne osobe:
Persons responsible:

Milenka Primorac Čačić, načelnica Sektora poslovnih statistika
Milenka Primorac Čačić, Director of Business Statistics Directorate

Lidija Brković, glavna ravnateljica
Lidija Brković, Director General

Priredili:
Prepared by: Srećko Palej, Marijana Marić

Redaktorica:
Sub-editor: Milenka Primorac Čačić

Urednica:
Editor: Ljiljana Ostroški

Lektorica za hrvatski jezik:
Language Editor for the Croatian Language: Anđa Matić

Prevoditeljica i lektorica za engleski jezik:
Translator and Language Editor for the English Language: Gordana Štampar

Tehnička urednica:
Technical Editor: Ankica Bajzek Cesar

Statistička izvješća
Statistical Reports ISSN 1332-0297

MOLIMO KORISNIKE DA PRI KORIŠTENJU PODATAKA NAVEDU IZVOR.
USERS ARE KINDLY REQUESTED TO STATE THE SOURCE.

Služba za odnose s korisnicima i zaštitu podataka
Customer Relations and Data Protection Department

Informacije i korisnički zahtjevi
Information and user requests

Telefon/ Phone: (+385 1) 48 06 138, 48 06 154, 48 06 115
Elektronička pošta/ E-mail: stat.info@dzs.hr

Pretplata na publikacije
Subscription

Telefon/ Phone: (+385 1) 21 00 455
Elektronička pošta/ E-mail: prodaja@dzs.hr

SADRŽAJ

CONTENTS

| | |
|---|----|
| UVOD INTRODUCTION | 5 |
| KRATICE I ZNAKOVI ABBREVIATIONS AND SYMBOLS | 6 |
| METODOLOŠKA OBJAŠNJENJA NOTES ON METHODOLOGY | 7 |
| 1. Građevinska djelatnost pravnih osoba s pet i više zaposlenih <i>Construction activity of legal entities employing 5 and more persons</i> | 13 |
| 1.1. Broj radnika, sati rada, vrijednost radova prema vrstama građevina od 2019. do 2023. <i>Number of workers, working hours, value of construction works, by types of constructions, 2019 – 2023</i> | 13 |
| 1.2. Vrijednost izvršenih građevinskih radova prema vrstama radova od 2019. do 2023. <i>Value of construction works done, by types of works, 2019 – 2023</i> | 13 |
| G-1.1. Struktura vrijednosti izvršenih radova prema vrstama građevina u 2023. <i>Value structure of construction works done, by types of constructions, 2023</i> | 14 |
| 1.3. Potrošnja energije u građevinskoj djelatnosti od 2019. do 2023. <i>Energy consumption in construction activity, 2019 – 2023</i> | 14 |
| 1.4. Vrijednost izvršenih građevinskih radova prema vrstama građevina po županijama u 2023. <i>Value of construction works done, by types of constructions, by counties, 2023</i> | 15 |
| 2. Izdane građevinske dozvole <i>Building permits issued</i> | 16 |
| 2.1. Pregled podataka o izdanim građevinskim dozvolama od 2019. do 2023. <i>Review of data on building permits issued, 2019 – 2023</i> | 16 |
| G-2.1. Broj izdanih građevinskih dozvola i predviđena vrijednost radova za građevine za koje su izdane građevinske dozvole od 2019. do 2023. <i>Number of building permits issued and planned value of works for constructions for which building permits were issued, 2019 – 2023</i> | 17 |
| G-2.2. Površina zgrada za koje su izdane građevinske dozvole prema namjeni od 2019. do 2023. <i>Floor area of buildings for which building permits were issued, by purpose, 2019 – 2023</i> | 17 |
| G-2.3. Broj i korisna površina stanova u zgradama za koje su izdane građevinske dozvole od 2019. do 2023. <i>Number and useful floor area of dwellings in buildings for which building permits were issued, 2019 – 2023</i> | 17 |
| 2.2. Broj izdanih građevinskih dozvola i predviđena vrijednost radova za građevine za koje su izdane građevinske dozvole po županijama u 2023. <i>Number of building permits issued and planned value of works for constructions for which building permits were issued, by counties, 2023</i> | 18 |
| 2.3. Broj i površina zgrada za koje su izdane građevinske dozvole po županijama u 2023. <i>Number and floor area of buildings for which building permits were issued, by counties, 2023</i> | 22 |
| 2.4. Stanovi u zgradama za koje su izdane građevinske dozvole prema vrstama zgrada i gradnje po županijama u 2023. <i>Dwellings in buildings for which building permits were issued, by types of buildings and construction works, by counties, 2023</i> | 26 |
| 2.5. Broj i građevinska veličina za nove zgrade i dograđene dijelove postojećih zgrada za koje su izdane građevinske dozvole po gradovima/općinama u 2023. <i>Number and construction size for new buildings and additions to existing buildings for which building permits were issued, by towns/municipalities, 2023</i> | 28 |
| 2.6. Stanovi u zgradama za koje su izdane građevinske dozvole prema broju soba po gradovima/općinama u 2023. <i>Dwellings in buildings for which building permits were issued, by number of rooms, by towns/municipalities, 2023</i> | 38 |

| | | |
|--------|--|----|
| 3. | Završene zgrade i stanovi | |
| | <i>Completed buildings and dwellings</i> | 58 |
| 3.1. | Završene zgrade i stanovi prema vrsti zgrade, radova i investitora u 2023. | |
| | <i>Completed buildings and dwellings, by types of buildings, works and investors, 2023</i> | 58 |
| G-3.1. | Struktura broja završenih stanova prema vrsti radova u 2023. | |
| | <i>Composition of number of completed dwellings, by types of works, 2023</i> | 58 |
| 3.2. | Broj i građevinska veličina završenih zgrada prema vrsti zgrade i radova u 2023. | |
| | <i>Number and construction size of completed buildings, by types of buildings and works, 2023</i> | 59 |
| 3.3. | Završeni stanovi prema vrsti zgrade i gradnje te broju soba u 2023. | |
| | <i>Completed dwellings, by types of buildings and construction works and by number of rooms, 2023</i> | 60 |
| G-3.2. | Struktura broja završenih stanova prema broju soba u 2023. | |
| | <i>Composition of number of completed dwellings, by number of rooms, 2023</i> | 61 |
| G-3.3. | Završeni stanovi na 1 000 stanovnika | |
| | <i>Completed dwellings per 1 000 inhabitants</i> | 61 |
| 3.4. | Broj i građevinska veličina završenih zgrada po gradovima/općinama u 2023. | |
| | <i>Number and construction size of completed buildings, by towns/municipalities, 2023</i> | 62 |
| 3.5. | Stambena gradnja po gradovima/općinama u 2023. | |
| | <i>Residential buildings, by towns/municipalities, 2023</i> | 72 |
| 4. | Stanovi prema razlogu isključenja iz stambenog fonda od 2019. do 2023. | |
| | <i>Dwellings, by cause of their exclusion from dwelling stock, 2019 – 2023</i> | 92 |
| 5. | Stambeni fond | |
| | <i>Dwelling stock</i> | 93 |
| 5.1. | Stambeni fond, popisi 2011. i 2021. i stanje potkraj godine | |
| | <i>Dwelling stock, 2011 and 2021 censuses and situation as at the end of year</i> | 93 |
| 5.2. | Stambeni fond prema broju soba, instalacijama i pomoćnim prostorijama, popisi 2011. i 2021. i stanje potkraj godine | |
| | <i>Dwelling stock, by number of rooms, installations and accessory spaces, 2011 and 2021 censuses and situation as at the end of year</i> | 93 |
| G-5.1. | Struktura stambenog fonda prema broju soba, stanje potkraj 2023. | |
| | <i>Dwelling stock structure, by number of rooms, situation as at the end of 2023</i> | 93 |
| 5.3. | Stambeni fond po županijama, Popis stanovništva, kućanstava i stanova 2021. godine i stanje potkraj godine | |
| | <i>Dwelling stock, by counties, 2021 Census of Population, Households and Dwellings and situation as at the end of year</i> | 94 |
| 5.4. | Stanovi za stalno stanovanje prema broju soba, instalacijama i pomoćnim prostorijama, popisi 2011. i 2021. i stanje potkraj godine | |
| | <i>Dwellings for permanent residence, by number of rooms, installations and accessory spaces, 2011 and 2021 censuses and situation as at the end of year</i> | 95 |
| G-5.2. | Opremljenost stanova za stalno stanovanje instalacijama i pomoćnim prostorijama, stanje potkraj 2023. | |
| | <i>Equipment of dwellings for permanent residence with installations and accessory spaces, situation as at the end of 2023</i> | 95 |
| 5.5. | Stanovi za stalno stanovanje prema broju soba po županijama, stanje potkraj 2023. | |
| | <i>Dwellings for permanent residence, by number of rooms, by counties, situation as at the end of 2023</i> | 96 |
| 6. | Cijene prodanih novih stanova | |
| | <i>Prices of new dwellings sold</i> | 97 |
| 6.1. | Prosječne cijene prodanih novih stanova po 1 m ² od 2019. do 2023. | |
| | <i>Average prices of new dwellings sold per 1 m², 2019 – 2023</i> | 97 |
| 6.2. | Prosječna cijena prodanih novih stanova i struktura cijena prema prodavatelju za 2022. i 2023. | |
| | <i>Average price of new dwellings sold and price structure, by seller, 2022 and 2023</i> | 97 |
| | OBJAVLJENE PUBLIKACIJE IZ STATISTIKE GRAĐEVINARSTVA | |
| | <i>PUBLICATIONS RELEASED FROM CONSTRUCTION STATISTICS</i> | 98 |

UVOD

Statistička izvješća Državnog zavoda za statistiku publikacije su s opširnim podacima iz različitih područja statističkih istraživanja, a svako sadržava cjelovit pregled podataka jednoga statističkog istraživanja ili više njih.

Serijska publikacija Statistička izvješća nastavak je serije Dokumentacije, koja se do 1965. objavljivala povremeno, i to kao Bilteni, Publikacije i Saopćenja. Od 1965. objavljuje se redovito, a od 1997. nosi sadašnje ime.

U Statističkim izvješćima iz područja Građevinarstva prikazuju se podaci iz godišnjih istraživanja statistike građevinarstva (broj i površina završenih zgrada i stanova, vrijednost građevinskih radova i potrošnja energije ostvarena aktivnošću pravnih osoba s 5 i više zaposlenih, srušeni stanovi) te iz mjesečnih i tromjesečnih izvještaja (građevinske dozvole, cijene prodanih novih stanova).

Rezultati istraživanja iz područja statistike građevinarstva objavljuju se i u drugim publikacijama: Statističkim informacijama, Priopćenjima, Excel-formatu na internetskim stranicama Državnog zavoda za statistiku pod poveznicom Statistika u nizu te u STS-bazi podataka (bazi kratkoročnih poslovnih statistika).

Radi pravilnog tumačenja pojedinih podataka objavljenih u ovoj publikaciji i njihove usporedbe s podacima objavljenima u drugim statističkim publikacijama, molimo korisnike da pažljivo pročitaju metodološka objašnjenja. Treba napomenuti da se zbog prilagođavanja statističkim standardima Europske unije mijenjaju definicije sadržaja pojedinih podataka ili obuhvati pojave pa dolazi do prekida nekih serija i uvođenja novih serija podataka.

Statistička izvješća sadržavaju uvod, metodološka objašnjenja i tablični pregled.

Na kraju Statističkih izvješća objavljuje se popis objavljenih publikacija i metodoloških uputa iz obrađenog područja.

INTRODUCTION

Statistical reports of the Croatian Bureau of Statistics are publications with detailed data from different areas of statistical surveys, where each of them contains complete data of one or several statistical surveys.

The series entitled the Statistical Reports is a continuation of the series under the heading Documentations, which was published periodically as Bulletins, Publications and Releases until 1965. Since 1965, it has been published regularly and, since 1997, it has been published under the present heading.

The Statistical Reports on construction show data from annual surveys of construction statistics (number and floor area of completed buildings and dwellings, value of construction works and energy consumption realised by construction activities of legal entities employing 5 and more persons, demolished dwellings) and monthly and quarterly reports (building permits, prices of new dwellings sold).

Results of surveys from construction statistics are published in other statistical publications as well: Statistical Information, First Releases, on the web site of the Croatian Bureau of Statistics under the link "Statistics in line" in the Excel format, as well as in the STS Database (the database of short-term statistics).

In order to understand correctly certain data published in this publication and their comparisons with data published in other statistical publications, users are kindly asked to carefully read the notes on methodology. It should be stated that definitions of contents of certain data or coverage are subject to change because of the adjustment to statistical standards of the European Union. Therefore, a break in certain series and introduction of new data series can occur.

Statistical reports contain introduction, notes on methodology and tables.

At the end of the Statistical Reports, the list of issued publications and notes on methodology from the surveyed area are published.

KRATICE

| | |
|----------------|---|
| Fina | Financijska agencija |
| l | litra |
| m ² | četvorni metar |
| m ³ | kubični metar |
| mil. | milijun |
| MWh | megavatsat |
| NKD 2007. | Nacionalna klasifikacija djelatnosti, verzija 2007. |
| NKVG | Nacionalna klasifikacija vrsta građevina |
| NN | Narodne novine |
| POS | Program društveno poticane stanogradnje |
| PDV | porez na dodanu vrijednost |
| tis. | tisuća |
| t | tona |

ZNAKOVI

- nema pojave

ABBREVIATIONS

| | |
|----------------------|--|
| <i>CBS</i> | <i>Croatian Bureau of Statistics</i> |
| <i>Eurostat</i> | <i>Statistical Office of the European Union</i> |
| <i>Fina</i> | <i>Financial Agency</i> |
| <i>l</i> | <i>litre</i> |
| <i>m²</i> | <i>square metre</i> |
| <i>m³</i> | <i>cubic metre</i> |
| <i>Mln</i> | <i>million</i> |
| <i>MWh</i> | <i>megawatt hour</i> |
| <i>NKD 2007</i> | <i>National Classification of Activities, 2007 version</i> |
| <i>NKVG</i> | <i>National Classification of Types of Constructions</i> |
| <i>NN</i> | <i>Narodne novine, official gazette of the Republic of Croatia</i> |
| <i>POS</i> | <i>Programme of Subsidized Residential Construction</i> |
| <i>t</i> | <i>tonne</i> |
| <i>VAT</i> | <i>value added tax</i> |
| <i>'000</i> | <i>thousand</i> |

SYMBOLS

- *no occurrence*

METODOLOŠKA OBJAŠNJENJA

U tablicama od 1.1. do 1.4. prikazani su podaci o vrijednosti izvršenih građevinskih radova na području Republike Hrvatske koje su iskazala građevinska poduzeća s pet i više zaposlenih, a dobiveni su s pomoću Godišnjeg izvještaja o građevinskim radovima (obrazac GRAĐ-12). Taj izvještaj ispunjavaju pravne osobe (trgovačka društva, poduzeća) ili njihovi dijelovi koji su prema Nacionalnoj klasifikaciji djelatnosti 2007. (NN, br. 58/07.) u Statističkom poslovnom registru razvrstani u područje F Građevinarstvo i imaju 5 i više zaposlenih prema Godišnjem izvještaju Fine.

Prema odnosima izračunanim iz podataka Godišnjeg izvještaja Fine za 2023., pravne osobe s pet i više zaposlenih sudjeluju u ukupnom broju zaposlenih u pravnim osobama registriranim u području F s 83,4%.

Cilj je takva selektivnog pristupa u obuhvatu izvještajnih jedinica dobiti pokazatelje obujma i strukture građevinskih radova u većem dijelu građevinskih pravnih osoba čija bi aktivnost trebala odražavati kretanje ukupne građevinske djelatnosti.

Prema tome, podaci u spomenutim tablicama ne sadržavaju ukupnu vrijednost izvršenih građevinskih radova na području Republike Hrvatske jer nisu obuhvaćene pravne osobe s manje od 5 zaposlenih i obrtnici ni građani pojedinci koji za svoje potrebe sami obavljaju neke građevinske radove bez angažiranja poslovnih subjekata.

Vrijednost izvršenih građevinskih radova dana je u tekućim cijenama i uključuje stvarno izvršene radove u izvještajnoj godini bez obzira na to jesu li naplaćeni ili nisu. Podaci se temelje na obračunskim situacijama o izvršenim radovima na pojedinim građevinama u izvještajnoj godini. Kako bi se izbjeglo dvostruko iskazivanje vrijednosti radova, izvještajne jedinice (pravne osobe) iskazuju samo radove koje su izvršile s vlastitim radnicima (prema izravnom ugovoru s investitorom ili kao podizvođači drugih građevinskih poslovnih subjekata), dakle bez radova vlastitih podizvođača.

Vrijednost izvršenih radova obuhvaća vrijednost rada i utrošenoga građevinskog materijala i gotovih proizvoda za ugradnju, goriva i električne energije, troškove korištenja građevinskih strojeva i opreme te druge troškove u vezi s izvođenjem građevinskih radova.

U vrijednost izvršenih radova nije uključena vrijednost radova vlastitih podizvođača (da se izbjegne dvostruko iskazivanje vrijednosti radova), porez na dodanu vrijednost te troškovi kupnje zemljišta, premjeravanja zemljišta, projektantskih usluga i stručnog nadzora gradnje.

S pomoću Godišnjeg izvještaja o građevinskim radovima od pravnih osoba s 5 i više zaposlenih prikupljaju se i podaci o utrošenoj energiji u građevinskoj djelatnosti. Ti podaci potrebni su za sastavljanje godišnje Statističke energetske bilance Republike Hrvatske.

U tablicama od 2.1. do 2.6. dani su godišnji podaci prikupljeni iz Mjesečnog istraživanja o izdanim građevinskim dozvolama (obrazac GRAĐ-44a).

Podaci o izdanim građevinskim dozvolama prikupljaju se od upravnih tijela velikih gradova, Grada Zagreba i županija, nadležnih za upravne poslove graditeljstva i Ministarstva prostornog uređenja, graditeljstva i državne imovine koja izdaju građevinske dozvole za građevine predviđene Zakonom o gradnji (NN, br. 153/13., 20/17., 39/19. i 125/19.).

NOTES ON METHODOLOGY

Tables 1.1 – 1.4 present data on the value of completed construction works in the Republic of Croatia, which were presented by construction companies employing 5 and more persons and collected on the Annual Report on Construction Works (GRAĐ-12 form). This report is filled in by legal entities (trade companies, enterprises) and parts thereof that are classified, according to the National Classification of Activities – NKD 2007 (NN, No. 58/07), in the Statistical Business Register into section F Construction, with more than 5 employees according to the Annual Report of Fina.

According to the rates calculated according to data obtained from Fina's Annual Report for 2023, legal entities employing 5 and more persons participated with 83.4% in the total number of persons in employment in legal entities registered in section F.

The aim of such selective approach to the coverage of reporting units is to obtain the indices of volume and structure of construction works in major part of construction legal entities, whose activity should reflect the development of construction activities in the whole.

Therefore, data in presented tables do not contain the total value of completed construction works on the territory of the Republic of Croatia because they do not cover legal entities employing less than 5 persons and tradesmen, nor individual citizens who do some construction works themselves, without involving business entities.

The value of construction works done is presented in current prices and includes work actually done during the reporting year, irrespective of whether they have been paid for or not. Data are based on calculations on completed works on particular buildings during the reporting year. In order to avoid double presentation of the value of works, reporting units (legal entities) present only works done by own workers (either on the basis of a direct contract with an investor or as sub-contractors of other construction business entities), that is, excluding the work of own sub-contractors.

The value of works done covers the value of work and building material and ready-made components and structures used, fuel and electricity, costs of using construction machinery and equipment as well as other costs connected with construction works.

The value of construction works done excludes the value of works done by own sub-contractors (to avoid double presentation of the value of works), value added tax, purchase of land, surveying of land and supervising of services.

Data on energy consumed in the construction activity are also collected from legal entities employing 5 and more persons on the Annual Report on Construction Works. These data are necessary for the annual compilation of the Statistical Energy Balance of the Republic of Croatia.

Tables 2.1 – 2.6 show annual data collected on the Monthly Report on Issued Building Permits (GRAĐ-44a form).

Data on Issued Building Permits are collected from the administration bodies competent for construction affairs in major cities, the City of Zagreb and counties as well as from the Ministry of Physical Planning, Construction and State Assets, which issue building permits for constructions as specified in the Building Act (NN, Nos 153/13, 20/17, 39/19 and 125/19).

U tablicama od 3.1. do 3.5. dani su podaci prikupljeni Godišnjim izvještajem o završenim zgradama i stanovima (obrazac GRAĐ-10).

Godišnji izvještaj o završenim zgradama i stanovima ispunjavaju popisivači na temelju obilaska područja Županije u tijeku kojeg se utvrđuje koje su zgrade i stanovi završeni u izvještajnoj godini. Popis se obavlja preko upravnih tijela velikih gradova, Grada Zagreba i Županija, nadležnih za izdavanje akata na temelju kojih se može graditi. Osnova za obilazak terena jest adresar sastavljen na temelju podataka o izdanim građevinskim dozvolama za građenje zgrada.

Godišnjim izvještajem o završenim zgradama i stanovima obuhvaćaju se sve završene nove zgrade, dograđeni dijelovi na postojećim zgradama ako je dograđena nova stambena jedinica (stan) ili novi poslovni prostor i prenamjene nestambenog prostora u stan.

Zgrade se definiraju i razvrstavaju prema namjeni na temelju Nacionalne klasifikacije vrsta građevina – NKVG (Metodološke upute br. 41, ISBN 953-6667-33-9, Državni zavod za statistiku, 2002.), koja je u skladu s odgovarajućom klasifikacijom i metodologijom razvrstavanja zgrada i ostalih građevina Statističkog ureda Europske unije (*Classification of Types of Constructions – CC, final version, Eurostat 1997*).

U tablici 4. prikazani su podaci o stanovima koji su isključeni iz stambenog fonda zbog rušenja ili prenamjene u nestambeni prostor, a prikupljeni su od nadležnih upravnih tijela velikih gradova, Grada Zagreba i Županija, Državnog inspektorata – Sektora građevinske inspekcije te Ministarstva prostornog uređenja, graditeljstva i državne imovine. Izvještajne jedinice ispunjavaju izvještaje na temelju ove dokumentacije:

- projekta za uklanjanje građevine
- građevinske dozvole na temelju koje je predviđeno uklanjanje prije izgrađene zgrade (s jednim ili više stanova) radi građenja zamjenske građevine
- dozvole za rekonstrukcije građevina kojima se stambeni prostor prenamjenjuje u nestambeni ili se dva stana ili nekoliko njih spaja u jedan stan
- rješenja građevinske inspekcije kojim se investitoru, odnosno vlasniku naređuje uklanjanje izgrađene zgrade s jednim stanom ili više stanova
- drugih dokumenata o rušenju zgrada sa stanovima (npr. rušenje zbog elementarnih nepogoda kao što su potresi, poplave, klizišta, požari i drugo).

U tablicama od 5.1. do 5.5. prikazani su podaci o stambenom fondu prema popisima 2011. i 2021. i izračunanom stambenom fondu na kraju godina nakon Popisa stanovništva, kućanstava i stanova 2021. godine te o stanovima za stalno stanovanje.

Osnovu za izračunavanje podataka o stambenom fondu i stanovima za stalno stanovanje potkraj godine čine podaci Popisa stanovništva, kućanstava i stanova 2021. godine, kojima se dodaje broj sagrađenih stanova u tekućoj godini, a oduzima broj stanova koji su isključeni iz stambenog fonda zbog rušenja ili prenamjene u nestambeni prostor.

Treba napomenuti da su pri izračunavanju podataka o stambenom fondu u međupopisnom razdoblju nastale moguće pogreške koje nastaju zbog nepotpunih izvora podataka o srušenim stanovima, nepostojanja evidencije o napuštenim dotrajalim stanovima koji se više ne mogu koristiti za stanovanje te promjene namjene za koju se koristi stan (npr. ako se koristi za nestambene svrhe).

Tables 3.1 – 3.5 show data collected on the Annual Report on Completed Buildings and Dwellings (GRAĐ-10 form).

The Annual Report on Completed Buildings and Dwellings is filled in by enumerators on the basis of their visits to counties, in the course of which they define which buildings and dwellings were completed in the reporting year. The census is conducted through administration bodies of major cities, the City of Zagreb and counties that are competent for the issuing of documents necessary for realising the construction works. The source of information for the inspection of the territory is an address book made up from the data on building permits.

The Annual Report on Completed Buildings and Dwellings covers all completed new buildings, constructed additions on existing buildings if a new housing unit (dwelling) is added or a new business facility as well as conversions of non-residential area into a dwelling.

Buildings are defined and classified by purpose according to the National Classification of Types of Constructions – NKVG (Methodological Guidelines No. 41, ISBN 953-6667-33-9, Croatian Bureau of Statistics, 2002), which is harmonised with the classification and methodology prescribed by the Statistical Office of the European Union (Classification of Types of Constructions – CC, final version, Eurostat 1997).

Table 4 shows data on dwellings excluded from the dwelling stock because of demolition or conversion into a non-residential area, collected from competent administration bodies of major cities, the City of Zagreb and counties as well as from the State Directorate – Building Inspection Sector and the Ministry of Physical Planning, Construction and State Assets. The reporting units fill in the reports on the basis of the following documents:

- *Project for demolition of buildings;*
- *Building permit by which the demolition of a previously constructed building (with one or more dwellings) is planned in order to build a substitute building;*
- *Reconstruction licenses for the conversion of existing residential areas into non-residential ones or for merging of two or more dwellings into one;*
- *Decisions of the building inspection by which investors or owners are ordered to demolish constructed buildings with one or more dwellings;*
- *Other documents related to the demolition of buildings with dwellings (e.g., demolition because of natural disasters such as earthquakes, floods, land-slides, fire and other).*

Tables 5.1 – 5.5 show data on dwelling stock according to 2011 and 2021 censuses and on calculated data on dwelling stock as at the end of years after the Census of Population, Households and Dwellings in 2021 as well as data on dwellings for permanent residence.

The basis for the calculation of data on dwelling stock and dwellings for permanent residence at the end of the year consists of data from the Census of Population, Households and Dwellings in 2021, to which the number of dwellings built in the current year is added, while the number of dwellings excluded from the dwelling stock because of demolition or conversion into non-residential area is subtracted.

It should be noted that it is possible that some errors have occurred in the calculation of the data on dwelling stock in the intercensal period due to insufficient data sources on demolished dwellings, lack of records on abandoned dilapidated dwellings that can no longer be used for residence as well as due to changes in the purpose of a dwelling (e.g., if it is used as a non-residential area).

Ti razlozi dovode do odstupanja od stvarnog stanja stambenog fonda, koje će se ustanoviti tek u idućem popisu.

U tablicama 6.1. i 6.2. prikazani su podaci o cijenama prodanih novih stanova prikupljeni od pravnih osoba koje su ujedno nositelji cjelokupne gradnje stanova koje prodaju. Ne obuhvaćaju se pravne osobe koje se bave isključivo posredništvom u prodaji postojećega stambenog fonda, tj. "starih stanova".

Zbog nedostupnosti ažurnih informacija o svim pravnim osobama prodavateljima novih stanova u nekom razdoblju, ovo statističko istraživanje provodi se na ograničenom obuhvatu pravnih osoba/trgovačkih društava, a selekcija je provedena prema njihovoj djelatnosti u Statističkom poslovnom registru, broju zaposlenih i/ili neto prometu. Zato podaci o broju i površini stanova ne iskazuju obujam prodaje svih novih stanova u izvještajnom razdoblju.

Ne obuhvaćaju se cijene stanova na kojima su izvedeni samo grubi građevinski radovi s eventualno djelomično izvedenim instalacijskim i završnim radovima (tzv. Rohbau).

Podaci se daju na temelju realiziranih ugovora u izvještajnom tromjesečju. Ugovori se smatraju realiziranim ako je kupac u roku koji je odredio prodavatelj stana uplatio cijeli iznos cijene stana ili barem dio cijene stana.

Cijena 1 m² prodanoga novog stana obuhvaća sljedeće troškove:

- troškove građevinskog zemljišta (pribavljanje zemljišta te eventualni troškovi raseljavanja stanara iz postojećih stambenih zgrada ako nije kupljeno prazno zemljište)
- troškove građenja (građenje zgrade uključuje rušenje postojećih građevina, čišćenje gradilišta, zemljane radove, podizanje zgrada, podizanje i pokrivanje krovnih konstrukcija, instalacijske i završne radove na zgradi i stanovima) te dobit izvođača
- ostale troškove (pribavljanje građevinske dozvole, projektiranje, premjeravanje zemljišta, stručni nadzor, različite pristojbe i porezi, osiguranja, kamate na kredit, PDV, troškovi i dobit poslovnog subjekta koji je naručio gradnju radi daljnje prodaje na tržištu).

U ovoj publikaciji podaci po županijama prikazani su prema teritorijalnom ustroju koji je objavljen u Zakonu o područjima županija, gradova i općina u Republici Hrvatskoj (NN, br. 86/06., 125/06., 16/07., 95/08., 46/10., 145/10., 37/13., 44/13., 45/13 i 110/15.).

Definicije

Pojam **građevinski radovi** uključuje sve vrste radova opisane u Nacionalnoj klasifikaciji djelatnosti 2007. (NKD 2007.) u području F Građevinarstvo (NN, br. 58/07.), a to su: pripremni radovi na gradilištu (uklanjanje postojećih građevina i zemljani radovi), radovi na podizanju zgrada i gradnji ostalih građevina (niskogradnja), instalacijski i završni radovi te iznajmljivanje građevinskih strojeva i opreme s rukovateljima.

Obuhvaćaju se radovi na novim građevinama te rekonstrukcije i popravci postojećih građevina.

Novogradnja je gradnja nove građevine na mjestu na kojem prije nije bilo nikakve građevine ili je postojala, ali je uklonjena. U novogradnju je također uključena ponovna gradnja prostora iza sačuvanih pročelja postojećih zgrada ako su unutrašnji stropovi i zidovi potpuno urušeni (npr. zbog ratnih razaranja, elementarnih nepogoda, starosti zgrade itd.).

The stated reasons lead to a deflection from the actual condition of the dwelling stock that will be determined only in the next census.

Tables 6.1 and 6.2 show data on prices of new dwellings sold collected from legal entities, which are also contractors of construction works. They do not include those legal entities that solely intermediate in the sale of the existing dwelling stock, that is, "old dwellings".

Due to unavailability of up-to-date information on all legal entities engaged in the selling of dwellings in a particular period, this statistical survey covers a limited number of legal entities/trade companies and their selection is based on their activity as recorded in the Statistical Business Register, number of persons in employment and/or net turnover. Therefore, data on the number and useful floor area of dwellings do not cover the volume of all new dwellings sold in the reporting period.

Excluded are prices of new dwellings on which only rough construction works were conducted including some partly completed installation and finishing works (the so-called Rohbau).

Data are collected on the basis of contracts carried out in the reporting quarter. Contracts are carried out when a buyer pays the whole or at least a part of the (settled) price of a dwelling within the term given by a seller.

The price of 1 m² of a dwelling sold includes the following:

- *costs of building site (procurement of land and possible costs of displacing of occupants from existing residential buildings in case when the purchased land was not empty);*
- *construction costs (demolition of the existing facilities, cleaning of building site, earthworks, erection of buildings, erection and covering of roof structures, installation and final works) as well as constructor's profit margins;*
- *other costs (fees on acquiring building permits, building design and drafting, land surveying activities, supervision of construction, different taxes, insurance costs, interests on loans, VAT, expenses and profit of the business entity that ordered the construction for further sale on market).*

In this publication, data by counties are shown according to the territorial organisation published in the Act on the Territories of Counties, Towns and Municipalities in the Republic of Croatia (NN, Nos 86/06, 125/06, 16/07, 95/08, 46/10, 145/10, 37/13, 44/13, 45/13 and 110/15).

Definitions

Construction works include all types of work described in the National Classification of Activities, 2007 version (NKD 2007), section F Construction (NN, No. 58/07), which include: site preparation (demolition of the existing facilities and earthworks), construction of buildings and civil engineering works etc., installation and final works as well as renting construction machinery and equipment with operators.

New construction, reconstructions, major repairs and current maintenance works are included.

Construction of new buildings includes building of new buildings on land where no buildings existed before, or if they did, they were demolished. Construction of new buildings also includes thorough reconstruction of demolished buildings (due to war damage, natural disasters, old age etc.) from the foundations on which only façades remained preserved.

U rekonstrukcije i adaptacije uključeni su građevinski radovi kojima se bitno izmjenjuje konstrukcija postojeće građevine radi proširenja građevine, poboljšanja njezine kvalitete, prilagodbe novoj namjeni, produljenja njezina uobičajenog trajanja i slično.

Vrijednost radova dogradnje i nadogradnje prikazana je zajedno s radovima novogradnje ako je riječ o kompletnoj novoj stambenoj ili poslovnoj cjelini.

Veliki popravci jesu radovi kojima se obnavljaju (zamjenjuju) dotrajali bitni dijelovi građevine bez promjene konstrukcijskog sustava, veličine, kapaciteta, namjene građevine ili rasporeda prostorija.

Održavanje i manji popravci jesu građevinski radovi koji se povremeno obavljaju radi održavanja građevine u uporabnom stanju.

Građevine su objekti povezani s tlom nastali izvođenjem građevinskih radova, a načinjene su od građevinskih materijala i gotovih proizvoda za ugradnju.

Podaci o vrstama građevina i radova razvrstani su prema Nacionalnoj klasifikaciji vrsta građevina – NKVG (Metodološke upute, br. 41, ISBN 953-6667-33-9, Državni zavod za statistiku, 2002.), koja je usklađena s odgovarajućom klasifikacijom i metodologijom razvrstavanja zgrada i ostalih građevina Statističkog ureda Europske unije (*Classification of Types of Constructions – CC, final version, 1997*). U toj klasifikaciji građevine su razvrstane u dva osnovna područja: Zgrade i Ostale građevine. Niže razine klasificiranja područja Zgrade temelje se na namjeni zgrade (npr. stambene zgrade, nestambene zgrade), a područje Ostale građevine na tehničkom dizajnu koji je određen namjenom građevina (ceste, pruge, mostovi, cjevovodi itd.).

Zgrade su stalne građevine koje imaju krovšte i vanjske zidove, sagrađene su kao samostalne uporabne cjeline koje pružaju zaštitu od vremenskih i drugih vanjskih utjecaja, a namijenjene su stanovanju, obavljanju neke djelatnosti ili smještaju i čuvanju životinja, robe, opreme za različite proizvodne i uslužne djelatnosti itd.

Zgradama se smatraju i građevine koje imaju krov, ali nemaju (sve) zidove (npr. nadstrešnice) i građevine koje su pretežno ili potpuno smještene ispod površine zemlje (npr. skloništa, podzemne garaže, prodavaonice i drugi poslovni prostori u pothodnicima i slično).

Stambene zgrade jesu građevine u kojima je 50% ili više ukupne korisne podne površine namijenjeno stambenim svrhama (stanovi i drugi prostori u zgradi koji služe korisnicima stanova, npr. hodnici i stubišta, spremišta, garaže itd.).

Nestambene zgrade jesu građevine koje nemaju stambene površine ili je manje od 50% ukupne korisne podne površine namijenjeno stambenim svrhama.

Površina zgrade jest zbroj površina svih etaža u zgradi koje su obuhvaćene vanjskim zidovima.

Volumen zgrade jest zbroj volumena svih natkrivenih dijelova zgrade uključujući vanjske zidove.

Stan je građevinska cjelina namijenjena stanovanju koja se sastoji od jedne ili više soba s pomoćnim prostorijama (kuhinja, smočnica, predsoblje, kupaonica, zahod i slično) ili bez pomoćnih prostorija, a može imati jedan ili više posebnih ulaza sa stubišta ili izravno s ulice ili iz dvorišta.

Reconstructions and adaptations are construction works that affect main characteristics of already existing constructions, for example, additions and extension, conversions and other works, which may significantly improve the occupancy value of a construction, its quality, and function and/or prolong its duration.

The value of additions and extensions is shown together with new constructions, if it is entirely new residential or non-residential facility.

Major repairs are construction works which comprise the renewal (replacement) of significant dilapidated parts of a structure, without changing of the structural system, size, capacity, and use of the construction facility or the arrangement of rooms.

Maintenance works and minor repairs are construction works performed in order to ensure normal functioning of the structure.

Constructions are structures connected with the ground, for which construction works are carried out, and which are made of construction materials and ready-made components.

Data on types of constructions are classified according to the National Classification of Types of Constructions – NKVG (Methodological Guidelines, No. 41, ISBN 953-6667-33-9, CBS, 2002), which is in concordance with related classification and methodology of classification of buildings and other constructions by the Statistical Office of the European Union (*Classification of Types of Constructions – CC, final version, 1997*). In the stated classification, constructions are classified in two basic categories: Buildings and Civil engineering works. A sub-classification level of buildings is based on the purpose of a building (residential, non-residential buildings), while the sub-classification of civil engineering works is based on technical design determined by the purpose of constructions (roads, railways, bridges, pipelines etc.).

Buildings are permanent constructions covered with roof and closed with outer walls. They are built as separate useful units that protect from weather and other conditions, intended for dwelling, performing a certain activity or for placing and upkeeping animals, goods, equipment used in various industrial activities and services etc.

Buildings are also constructions covered with roof but without (some of the) walls, e.g. porches, as well as partly or completely underground constructions, e.g. underground shelters, garages, shopping centres and other business spaces (e.g. in subways) etc.

Residential buildings are constructions in which 50% or more of the total useful floor area is used for dwelling purposes (dwellings and other premises designed for common use by all flat owners, for example: corridors, wood-sheds, depositories for garbage, garages etc.).

Non-residential buildings are constructions without dwelling areas, or in which less than 50% of the overall useful floor area is used for dwelling purposes.

Floor area of buildings is a sum total of the area of all floors in the building placed inside the outer walls.

Volume of building is a sum total of the volumes of all roofed-over parts of the building, including outer walls.

Dwelling is a residential construction unit consisting of one or more rooms with accessory spaces, such as kitchen, pantry, bathroom, toilet, etc., or without accessory spaces and with one or more separate entrances from the staircase or directly from the street or yard.

Završen stan jest stan na kojem su završeni svi predviđeni građevinski radovi. Uključeni su stanovi u novim zgradama i dograđeni stanovi u postojećim zgradama ako su građeni kao potpuno nove stambene jedinice te novi stanovi nastali prenamjenom nestambenog prostora u stambeni prostor.

Stanovi u obnovi zbog ratnih šteta iskazani su kao novi stanovi samo ako su ponovno građeni od temelja.

Podaci o završenim stanovima odnose se na stanove završene u promatranome izvještajnom razdoblju (godini) bez obzira na to kad je gradnja započeta.

Korisna površina stana jest podna površina stana mjerena unutar zidova stana.

Soba je prostorija namijenjena stanovanju koja je od drugih prostorija stana odvojena stalnim zidovima i ima izravnu dnevnu svjetlost, a površina poda iznosi najmanje 4 m².

Pri razvrstavanju stanova prema broju soba uzete su u obzir prostorije namijenjene stanovanju koje su od drugih prostorija stana odvojene stalnim zidovima, imaju izravnu dnevnu svjetlost i površina poda iznosi najmanje 4 m². Prostorije koje nemaju taj uvjet, kuhinje, kupaonice, predsoblja, hodnici i druge pomoćne prostorije nisu uračunane u broj soba, ali je njihova površina uračunana u ukupnu korisnu površinu stana.

Jednosobni stan ima jednu sobu s kuhinjom i drugim pomoćnim prostorijama ili bez njih.

Dvosobni i ostali višesobni stanovi imaju dvije ili više soba s pomoćnim prostorijama ili bez njih.

Stan ima **instalacije električne struje, vodovoda ili centralnoga grijanja** ako u najmanje jednoj prostoriji stana postoje odgovarajuće instalacije bez obzira na to jesu li vezane na javnu komunalnu mrežu ili neke druge (kućne) uređaje.

Građevinska dozvola jest akt koje izdaje nadležno upravno tijelo na temelju kojeg se može pristupiti građenju nove građevine ili rekonstrukciji postojeće građevine.

A dwelling is completed when all planned construction works are done. Included are dwellings in new buildings and dwellings added to existing buildings if constructed as totally new residential units and new dwellings created by the conversion of a non-residential into a residential area.

Dwellings reconstructed due to the war damages are considered new dwellings only in case they were rebuilt from the foundations.

Data on completed dwellings refer to dwellings that were completed in the course of the reporting year, irrespective of when the construction works had begun.

Useful floor area of a dwelling is the floor area of a dwelling, measured inside the walls of the dwelling.

Room is a residential area separated by permanent walls from other areas in a dwelling and has the access for direct daily light, where floor area takes 4 m² and more.

While classifying dwellings by the number of rooms, one takes into consideration the rooms designated for residence, set apart by permanent walls, having direct sunlight and a surface area of at least 4 m². Rooms not having the above-mentioned conditions, as well as kitchens and accessory spaces, are not included in the number of rooms, but their surface area is included in the total useful floor area of the dwelling.

One-room dwelling consists of one room with a kitchen and other accessory spaces or without them.

Two-room or more-room dwellings consist of two or more rooms with or without accessory spaces.

A dwelling has installations for electric energy, water supply or central heating when at least one room in the dwelling has those installations, no matter whether or not they are connected to the public utility network or some other house appliances.

Building permit is a document issued by a competent administrative body on the basis of which it is permitted to start the construction of a new construction or a reconstruction of an existing construction.

1. GRAĐEVINSKA DJELATNOST PRAVNIH OSOBA S PET I VIŠE ZAPOSLENIH
CONSTRUCTION ACTIVITY OF LEGAL ENTITIES EMPLOYING 5 AND MORE PERSONS

1.1. BROJ RADNIKA, SATI RADA, VRIJEDNOST RADOVA PREMA VRSTAMA GRAĐEVINA OD 2019. DO 2023.¹⁾
NUMBER OF WORKERS, WORKING HOURS, VALUE OF CONSTRUCTION WORKS, BY TYPES OF CONSTRUCTIONS, 2019 – 2023¹⁾

| | 2019. | 2020. | 2021. | 2022. | 2023. | Indeksi Indices | | |
|---|-----------|-----------|-----------|-----------|-----------|--|----------------|--|
| | | | | | | 2022. 2021. | 2023. 2022. | |
| | | | | | | Prosječan broj radnika na gradilištima | 47 209 | |
| Odrađeni sati rada na gradilištima, tis. sati | 87 473 | 93 143 | 104 971 | 108 311 | 116 117 | 103,2 | 107,2 | Hours done on sites, '000 hours |
| Vrijednost izvršenih radova, tis. eura | 2 739 824 | 2 993 609 | 3 495 787 | 4 038 781 | 5 480 076 | 115,5 | 135,7 | Value of works done, thousand euro |
| Zgrade | 1 415 796 | 1 543 152 | 1 734 440 | 2 159 042 | 3 160 532 | 124,5 | 146,4 | Buildings |
| Stambene | 498 663 | 585 936 | 699 286 | 884 361 | 1 187 910 | 126,5 | 134,3 | Residential buildings |
| Nestambene | 917 133 | 957 216 | 1 035 154 | 1 274 681 | 1 972 622 | 123,1 | 154,8 | Non-residential buildings |
| Ostale građevine | 1 324 028 | 1 450 457 | 1 761 347 | 1 879 739 | 2 319 544 | 106,7 | 123,4 | Civil engineering works |
| Prometna infrastruktura | 858 838 | 896 251 | 1 051 515 | 1 039 930 | 1 367 861 | 98,9 | 131,5 | Transport infrastructure |
| Cjevovodi, komunikacijski i električni vodovi | 361 088 | 444 214 | 563 832 | 664 583 | 753 160 | 117,9 | 113,3 | Pipelines, communication and electricity lines |
| Složene građevine na industrijskim prostorima | 55 133 | 61 252 | 95 310 | 95 959 | 122 464 | 100,7 | 127,6 | Complex constructions on industrial sites |
| Ostale nespomenute građevine | 48 969 | 48 740 | 50 690 | 79 267 | 76 059 | 156,4 | 96,0 | Other civil engineering works |

1) Građevinski radovi izvršeni s vlastitim radnicima (bez radova podizvođača)

1) Construction works done with own workers (without sub-contractor works).

1.2. VRIJEDNOST IZVRŠENIH GRAĐEVINSKIH RADOVA PREMA VRSTAMA RADOVA OD 2019. DO 2023.¹⁾
VALUE OF CONSTRUCTION WORKS DONE, BY TYPES OF WORKS, 2019 – 2023¹⁾

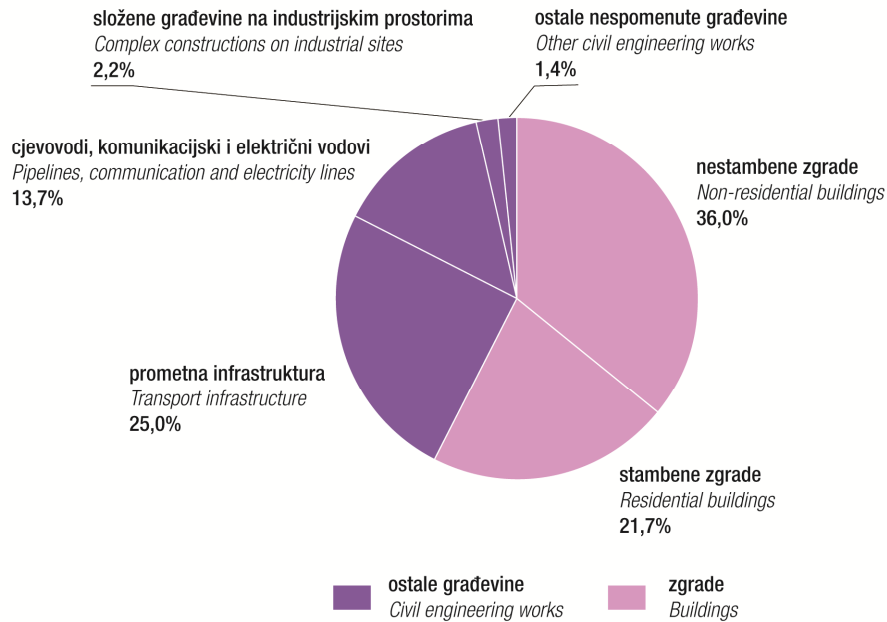
tis. eura
 Thousand euro

| | Ukupno Total | Vrijednost izvršenih građevinskih radova prema vrstama radova Value of works done, by types of works | | | |
|---|-----------------|--|--|--|--|
| | | novogradnja New constructions | ostali radovi Other construction works | | |
| | | | rekonstrukcije, adaptacije i veliki popravci Reconstructions, adaptations and major repairs | održavanje i manji popravci Maintenance and minor repairs | |
| 2019. | 2 739 824 | 1 395 216 | 1 019 389 | 325 219 | 2019 |
| 2020. | 2 993 609 | 1 681 587 | 1 007 383 | 304 639 | 2020 |
| 2021. | 3 495 787 | 2 111 664 | 1 080 561 | 303 562 | 2021 |
| 2022. | 4 038 781 | 2 403 739 | 1 285 799 | 349 243 | 2022 |
| 2023. | 5 480 076 | 3 049 938 | 2 027 487 | 402 651 | 2023 |
| Zgrade | 3 160 532 | 1 888 696 | 1 166 714 | 105 122 | Buildings |
| Stambene | 1 187 910 | 925 226 | 221 669 | 41 015 | Residential buildings |
| Nestambene | 1 972 622 | 963 470 | 945 045 | 64 107 | Non-residential buildings |
| Ostale građevine | 2 319 544 | 1 161 242 | 860 773 | 297 529 | Civil engineering works |
| Prometna infrastruktura | 1 367 861 | 523 201 | 599 609 | 245 051 | Transport infrastructure |
| Cjevovodi, komunikacijski i električni vodovi | 753 160 | 506 581 | 219 011 | 27 568 | Pipelines, communication and electricity lines |
| Složene građevine na industrijskim prostorima | 122 464 | 83 220 | 21 885 | 17 359 | Complex constructions on industrial sites |
| Ostale nespomenute građevine | 76 059 | 48 240 | 20 268 | 7 551 | Other civil engineering works |

1) Građevinski radovi izvršeni s vlastitim radnicima (bez radova podizvođača)

1) Construction works done with own workers (without sub-contractor works).

G-1.1. STRUKTURA VRIJEDNOSTI IZVRŠENIH RADOVA PREMA VRSTAMA GRAĐEVINA U 2023.
VALUE STRUCTURE OF CONSTRUCTION WORKS DONE, BY TYPES OF CONSTRUCTIONS, 2023



1.3. POTROŠNJA ENERGIJE U GRAĐEVINSKOJ DJELATNOSTI OD 2019. DO 2023.
ENERGY CONSUMPTION IN CONSTRUCTION ACTIVITY, 2019 – 2023

| | Mjerna jedinica Unit of measure | Utrošena energija Energy consumed | | | | | | | | | |
|--|------------------------------------|--------------------------------------|---|----------------------|---|----------------------|---|----------------------|---|----------------------|---|
| | | 2019. | | 2020. | | 2021. | | 2022. | | 2023. | |
| | | količina Quantity | vrijednost, tis. eura Value, thousand euro | količina Quantity | vrijednost, tis. eura Value, thousand euro | količina Quantity | vrijednost, tis. eura Value, thousand euro | količina Quantity | vrijednost, tis. eura Value, thousand euro | količina Quantity | vrijednost, tis. eura Value, thousand euro |
| Ukupno Total | | - | 134 919 | - | 139 486 | - | 166 491 | - | 219 288 | - | 255 799 |
| Električna energija Electricity | MWh MWh | 78 770 | 7 946 | 81 545 | 8 226 | 82 549 | 8 504 | 95 733 | 10 304 | 121 150 | 12 914 |
| Ukapljeni plin Liquefied petroleum gases | t t | 2 227 | 1 595 | 2 447 | 1 786 | 2 834 | 2 194 | 2 867 | 2 731 | 3 714 | 3 845 |
| Bezolovni motorni benzin Lead-free motor gasoline | tis. l '000 l | 4 689 | 5 360 | 4 714 | 5 384 | 4 562 | 5 507 | 4 502 | 6 324 | 5 303 | 7 653 |
| Dizelska goriva Diesel oil | tis. l '000 l | 104 800 | 112 845 | 106 850 | 116 720 | 122 269 | 142 329 | 132 819 | 188 642 | 150 499 | 216 968 |
| Dizelska goriva za građevinske strojeve Diesel oil for construction machinery | tis. l '000 l | 66 174 | 69 946 | 66 310 | 71 197 | 73 444 | 84 443 | 80 306 | 113 039 | 87 943 | 127 056 |
| Dizelska goriva za prometna sredstva Diesel oil for means of transport | tis. l '000 l | 38 626 | 42 899 | 40 540 | 45 523 | 48 825 | 57 886 | 52 513 | 75 603 | 62 556 | 89 912 |
| Ekstralako loživo ulje Light fuel oil | tis. l '000 l | 5 831 | 3 870 | 5 853 | 3 935 | 5 895 | 3 988 | 6 484 | 6 609 | 8 065 | 8 447 |
| Ulja i maziva Oils and lubricants | t t | 995 | 3 303 | 1 015 | 3 435 | 1 068 | 3 969 | 1 238 | 4 678 | 1 545 | 5 972 |

1.4. VRIJEDNOST IZVRŠENIH GRAĐEVINSKIH RADOVA PREMA VRSTAMA GRAĐEVINA PO ŽUPANIJAMA¹⁾ U 2023.
VALUE OF CONSTRUCTION WORKS DONE, BY TYPES OF CONSTRUCTIONS, BY COUNTIES¹⁾, 2023

tis. eura
 Thousand euro

| Županija County of | Ukupno Total | Zgrade Buildings | | Ostale građevine Civil engineering works | | | |
|--|-----------------|-------------------------|-------------------------------|---|--|--|---|
| | | stambene Residential | nestambene Non-residential | prometna infrastruktura Transport infrastructure | cjevovodi, komunikacijski i električni vodovi Pipelines, communication and electricity lines | složene građevine na industrijskim prostorima Complex construction on industrial sites | ostale nespomenute građevine Other civil engineering works |
| Republika Hrvatska Republic of Croatia | 5 480 076 | 1 187 910 | 1 972 622 | 1 367 861 | 753 160 | 122 464 | 76 059 |
| Zagrebačka Zagreb | 805 613 | 98 481 | 340 358 | 262 327 | 89 954 | 6 285 | 8 208 |
| Krapinsko-zagorska Krapina-Zagorje | 112 134 | 8 902 | 48 954 | 39 842 | 11 706 | 796 | 1 934 |
| Sisačko-moslavačka Sisak-Moslavina | 320 157 | 51 348 | 110 651 | 103 010 | 47 665 | 6 906 | 577 |
| Karlovačka Karlovac | 167 744 | 13 437 | 64 025 | 38 760 | 40 148 | 1 581 | 9 793 |
| Varaždinska Varaždin | 137 102 | 19 883 | 63 364 | 32 829 | 15 958 | 3 266 | 1 802 |
| Koprivničko-križevačka Koprivnica-Križevci | 212 654 | 8 401 | 32 470 | 104 301 | 64 363 | 2 216 | 903 |
| Bjelovarsko-bilogorska Bjelovar-Bilogora | 78 571 | 9 282 | 42 638 | 19 129 | 4 707 | 2 071 | 744 |
| Primorsko-goranska Primorje-Gorski kotar | 338 916 | 80 637 | 96 931 | 79 833 | 63 290 | 15 257 | 2 968 |
| Ličko-senjska Lika-Senj | 99 394 | 10 173 | 12 387 | 39 346 | 27 997 | 8 452 | 1 039 |
| Virovitičko-podravska Virovitica-Podravina | 60 334 | 2 763 | 12 165 | 19 309 | 14 486 | 11 556 | 55 |
| Požeško-slavonska Požega-Slavonia | 36 326 | 2 693 | 16 877 | 12 237 | 3 743 | 771 | 5 |
| Brodsko-posavska Slavonski Brod-Posavina | 90 887 | 7 792 | 22 310 | 52 709 | 3 129 | 4 659 | 288 |
| Zadarska Zadar | 334 173 | 96 841 | 98 395 | 49 080 | 64 962 | 18 790 | 6 105 |
| Osječko-baranjska Osijek-Baranja | 272 416 | 42 617 | 90 841 | 85 064 | 42 701 | 2 506 | 8 687 |
| Šibensko-kninska Šibenik-Krin | 106 206 | 32 916 | 25 803 | 22 926 | 15 908 | 7 908 | 745 |
| Vukovarsko-srijemska Vukovar-Srijem | 109 027 | 9 626 | 39 877 | 43 476 | 15 512 | 72 | 464 |
| Šplitsko-dalmatinska Split-Dalmatia | 531 816 | 169 025 | 155 950 | 118 025 | 68 243 | 10 591 | 9 982 |
| Istarska Istria | 357 582 | 123 310 | 100 158 | 74 558 | 43 850 | 3 149 | 12 557 |
| Dubrovačko-neretvanska Dubrovnik-Neretva | 174 156 | 41 290 | 48 341 | 40 105 | 39 728 | 152 | 4 540 |
| Međimurska Međimurje | 86 312 | 12 493 | 29 449 | 18 048 | 14 072 | 11 792 | 458 |
| Grad Zagreb City of Zagreb | 1 037 288 | 346 000 | 520 678 | 105 590 | 57 948 | 2 867 | 4 205 |
| Bez lokacije ²⁾ Unclassified ²⁾ | 11 268 | - | - | 7 357 | 3 090 | 821 | - |

1) Građevinski radovi izvršeni s vlastitim radnicima (bez radova podizvođača)

2) Građevine koje se prostiru preko područja dviju ili više županija

1) Construction works done with own workers (without sub-contractor works).

2) Buildings spreading on territories of two or more counties.

2. IZDANE GRAĐEVINSKE DOZVOLE BUILDING PERMITS ISSUED

2.1. PREGLED PODATAKA O IZDANIM GRAĐEVINSKIM DOZVOLAMA OD 2019. DO 2023. REVIEW OF DATA ON BUILDING PERMITS ISSUED, 2019 – 2023

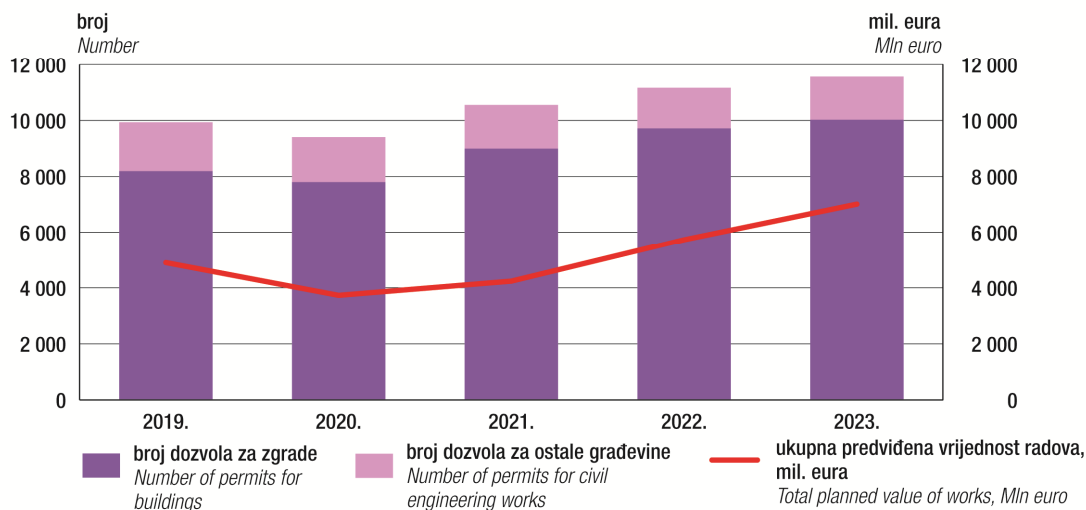
| | 2019. | 2020. | 2021. | 2022. | 2023. | |
|--|---|-----------|-----------|-----------|-----------|---|
| | Broj izdanih građevinskih dozvola <i>Number of building permits issued</i> | | | | | |
| Ukupno | 9 932 | 9 403 | 10 553 | 11 165 | 11 564 | <i>Total</i> |
| Verižni indeksi | 105,6 | 94,7 | 112,2 | 105,8 | 103,6 | <i>Chain indices</i> |
| Struktura prema vrsti građevina, % | 100,0 | 100,0 | 100,0 | 100,0 | 100,0 | <i>Composition by type of constructions, %</i> |
| Zgrade | 82,5 | 83,0 | 85,2 | 87,0 | 86,7 | <i>Buildings</i> |
| Ostale građevine | 17,5 | 17,0 | 14,8 | 13,0 | 13,3 | <i>Civil engineering works</i> |
| Struktura prema vrsti gradnje, % | 100,0 | 100,0 | 100,0 | 100,0 | 100,0 | <i>Composition by type of works, %</i> |
| Novogradnja | 73,7 | 75,3 | 76,9 | 79,9 | 78,8 | <i>New constructions</i> |
| Rekonstrukcije | 26,3 | 24,7 | 23,1 | 20,1 | 21,2 | <i>Reconstructions</i> |
| | Izdane dozvole za zgrade <i>Permits issued on buildings</i> | | | | | |
| Broj zgrada ¹⁾ | 7 026 | 6 775 | 7 811 | 8 625 | 8 769 | <i>Number of buildings¹⁾</i> |
| Verižni indeksi | 105,9 | 96,4 | 115,3 | 110,4 | 101,7 | <i>Chain indices</i> |
| Površina zgrada, m ² | 3 065 121 | 2 864 442 | 3 450 808 | 4 145 460 | 4 272 186 | <i>Floor area, m²</i> |
| Verižni indeksi | 115,2 | 93,4 | 120,5 | 120,1 | 103,1 | <i>Chain indices</i> |
| | Stanovi u zgradama za koje su izdane građevinske dozvole <i>Dwellings in buildings for which permits were issued</i> | | | | | |
| Broj | 15 370 | 14 083 | 16 654 | 18 991 | 18 803 | <i>Number</i> |
| Verižni indeksi | 131,2 | 91,6 | 118,3 | 114,0 | 99,0 | <i>Chain indices</i> |
| Korisna površina, m ² | 1 381 917 | 1 315 007 | 1 551 977 | 1 819 638 | 1 820 503 | <i>Useful floor area, m²</i> |
| Verižni indeksi | 122,3 | 95,2 | 118,0 | 117,2 | 100,0 | <i>Chain indices</i> |
| Prosječna korisna površina, m ² | 89,9 | 93,4 | 93,2 | 95,8 | 96,8 | <i>Average useful floor area, m²</i> |
| Verižni indeksi | 93,3 | 103,9 | 99,8 | 102,8 | 101,0 | <i>Chain indices</i> |
| Struktura stanova prema broju soba, % | 100,0 | 100,0 | 100,0 | 100,0 | 100,0 | <i>Composition of dwellings by number of rooms, %</i> |
| 1-sobni | 10,7 | 11,5 | 9,2 | 8,8 | 7,6 | <i>1 room</i> |
| 2-sobni | 28,9 | 28,9 | 29,3 | 27,3 | 28,0 | <i>2 rooms</i> |
| 3-sobni | 28,2 | 26,1 | 27,2 | 29,5 | 30,0 | <i>3 rooms</i> |
| 4-sobni | 20,8 | 20,1 | 20,5 | 21,7 | 22,4 | <i>4 rooms</i> |
| 5-sobni i višesobni | 11,4 | 13,4 | 13,8 | 12,7 | 12,0 | <i>5 or more rooms</i> |
| | Predviđena vrijednost radova na građevinama za koje su izdane građevinske dozvole, tis. eura <i>Planned value of work on constructions for which permits were issued, thousand euro</i> | | | | | |
| Ukupno | 4 889 545 | 3 728 263 | 4 236 009 | 5 734 590 | 7 014 598 | <i>Total</i> |
| Verižni indeksi | 129,9 | 76,1 | 113,6 | 135,4 | 122,3 | <i>Chain indices</i> |
| Struktura prema vrsti građevina, % | 100,0 | 100,0 | 100,0 | 100,0 | 100,0 | <i>Composition by type of constructions, %</i> |
| Zgrade | 55,0 | 68,8 | 73,9 | 73,8 | 73,6 | <i>Buildings</i> |
| Ostale građevine | 45,0 | 31,2 | 26,1 | 26,2 | 26,4 | <i>Civil engineering works</i> |
| Struktura prema vrsti gradnje, % | 100,0 | 100,0 | 100,0 | 100,0 | 100,0 | <i>Composition by type of works, %</i> |
| Novogradnja | 61,3 | 74,4 | 79,3 | 75,3 | 72,7 | <i>New constructions</i> |
| Rekonstrukcije | 38,7 | 25,6 | 20,7 | 24,7 | 27,3 | <i>Reconstructions</i> |

1) Odnosi se na nove zgrade i dograđene dijelove postojećih zgrada.

1) It refers to new buildings and additions to existing buildings.

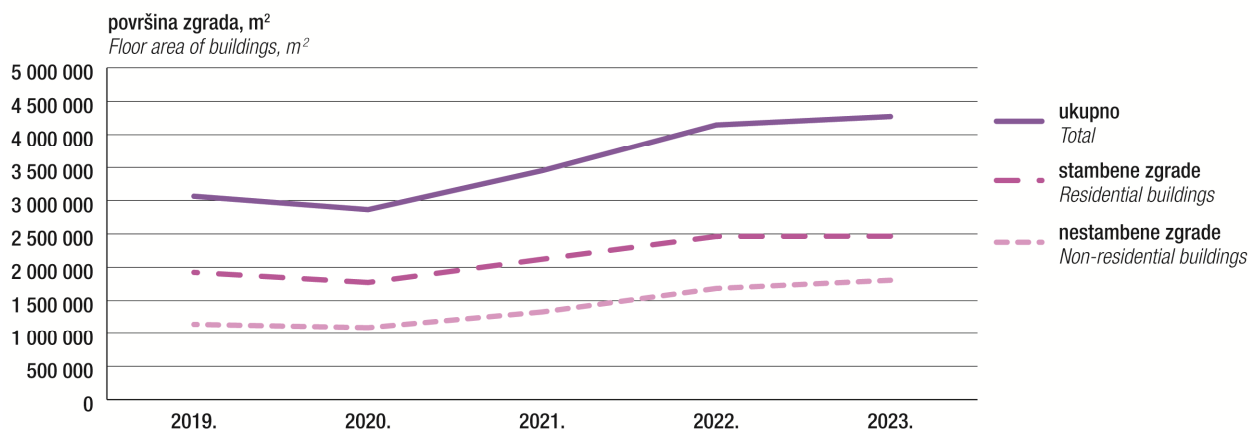
G-2.1. BROJ IZDANIH GRAĐEVINSKIH DOZVOLA I PREDVIĐENA VRIJEDNOST RADOVA ZA GRAĐEVINE ZA KOJE SU IZDANE GRAĐEVINSKE DOZVOLE OD 2019. DO 2023.

NUMBER OF BUILDING PERMITS ISSUED AND PLANNED VALUE OF WORKS FOR CONSTRUCTIONS FOR WHICH BUILDING PERMITS WERE ISSUED, 2019 – 2023



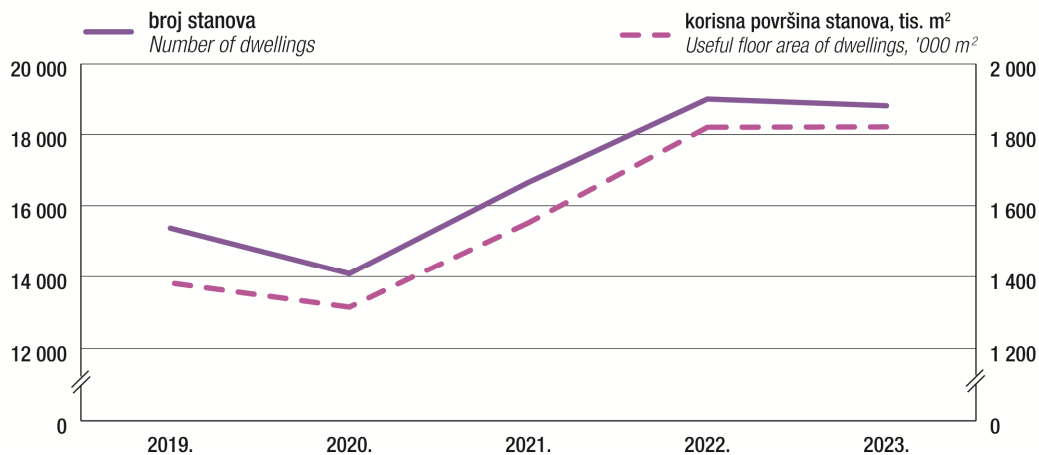
G-2.2. POVRŠINA ZGRADA ZA KOJE SU IZDANE GRAĐEVINSKE DOZVOLE PREMA NAMJENI OD 2019. DO 2023.

FLOOR AREA OF BUILDINGS FOR WHICH BUILDING PERMITS WERE ISSUED, BY PURPOSE, 2019 – 2023



G-2.3. BROJ I KORISNA POVRŠINA STANOVA U ZGRADAMA ZA KOJE SU IZDANE GRAĐEVINSKE DOZVOLE OD 2019. DO 2023.

NUMBER AND USEFUL FLOOR AREA OF DWELLINGS IN BUILDINGS FOR WHICH BUILDING PERMITS WERE ISSUED, 2019 – 2023



2.2. BROJ IZDANIH GRAĐEVINSKIH DOZVOLA I PREDVIĐENA VRIJEDNOST RADOVA ZA GRAĐEVINE ZA KOJE SU IZDANE GRAĐEVINSKE DOZVOLE PO ŽUPANIJAMA U 2023.

NUMBER OF BUILDING PERMITS ISSUED AND PLANNED VALUE OF WORKS FOR CONSTRUCTIONS FOR WHICH BUILDING PERMITS WERE ISSUED, BY COUNTIES, 2023

| | | Ukupno Total | Županija County of | | | | | | | | | | |
|---|----------------------------|--|-----------------------|---|--|------------------------|------------------------------|--|--|---|--------------------------------|---|--|
| | | | Zagrebačka Zagreb | Krapinsko- zagorska Krapina- Zagorje | Sisačko- mosla- vačka Sisak- Moslavina | Karlovačka Karlovac | Varaždin- ska Varaždin | Koprivni- čko- križevačka Koprivnica- Križevci | Bjelovar- sko- bilogorska Bjelovar- Bilogora | Primorsko- goranska Primorje- Gorski kotar | Ličko- senjska Lika-Senj | Virovitičko- podravska Virovitica- Podravina | |
| | | Po vrstama građevina <i>By types of constructions</i> | | | | | | | | | | | |
| Ukupno Total | broj Number | 11 564 | 934 | 372 | 277 | 201 | 534 | 260 | 237 | 865 | 313 | 196 | |
| | tis. eura Thousand euro | 7 014 598 | 605 798 | 187 645 | 251 653 | 122 713 | 257 114 | 227 779 | 129 775 | 583 146 | 162 183 | 120 222 | |
| Zgrade Buildings | broj Number | 10 025 | 825 | 296 | 202 | 177 | 457 | 221 | 201 | 750 | 265 | 149 | |
| | tis. eura Thousand euro | 5 164 247 | 559 417 | 154 075 | 152 077 | 94 303 | 233 051 | 189 895 | 94 775 | 358 850 | 100 109 | 73 019 | |
| Stambene Residential buildings | broj Number | 8 291 | 676 | 203 | 117 | 125 | 302 | 140 | 130 | 678 | 204 | 74 | |
| | tis. eura Thousand euro | 2 672 018 | 203 013 | 47 302 | 31 903 | 51 009 | 59 316 | 44 157 | 29 550 | 213 934 | 51 222 | 15 999 | |
| Nestambene Non-residential buildings | broj Number | 1 734 | 149 | 93 | 85 | 52 | 155 | 81 | 71 | 72 | 61 | 75 | |
| | tis. eura Thousand euro | 2 492 229 | 356 404 | 106 773 | 120 174 | 43 294 | 173 735 | 145 738 | 65 225 | 144 916 | 48 887 | 57 020 | |
| Ostale građevine Civil engineering works | broj Number | 1 539 | 109 | 76 | 75 | 24 | 77 | 39 | 36 | 115 | 48 | 47 | |
| | tis. eura Thousand euro | 1 850 351 | 46 381 | 33 570 | 99 576 | 28 410 | 24 063 | 37 884 | 35 000 | 224 296 | 62 074 | 47 203 | |
| Prometna infrastruktura Transport infrastructure | broj Number | 476 | 48 | 41 | 22 | 10 | 18 | 17 | 4 | 36 | 12 | 16 | |
| | tis. eura Thousand euro | 879 591 | 24 331 | 14 545 | 48 204 | 15 695 | 11 017 | 5 520 | 20 698 | 127 199 | 25 730 | 16 070 | |
| Cjevovodi, komunikacijski i električni vodovi Pipelines, communication and electricity lines | broj Number | 844 | 54 | 24 | 40 | 8 | 54 | 13 | 24 | 64 | 33 | 22 | |
| | tis. eura Thousand euro | 538 927 | 11 856 | 12 377 | 33 025 | 2 895 | 4 771 | 9 833 | 6 816 | 40 688 | 34 949 | 19 295 | |
| Složene građevine na industrijskim prostorima Complex construction on industrial sites | broj Number | 84 | 2 | - | 7 | 2 | 1 | 1 | - | 11 | - | 2 | |
| | tis. eura Thousand euro | 270 191 | 3 706 | - | 2 427 | 2 260 | 4 114 | 230 | - | 47 355 | - | 6 119 | |
| Ostale nespomenute građevine Other civil engineering works | broj Number | 135 | 5 | 11 | 6 | 4 | 4 | 8 | 8 | 4 | 3 | 7 | |
| | tis. eura Thousand euro | 161 642 | 6 488 | 6 648 | 15 920 | 7 560 | 4 161 | 22 301 | 7 486 | 9 054 | 1 395 | 5 719 | |
| | | Po vrstama gradnje i građevina <i>By types of constructions and construction works</i> | | | | | | | | | | | |
| Novogradnja New constructions | broj Number | 9 113 | 777 | 233 | 214 | 139 | 355 | 189 | 154 | 666 | 209 | 141 | |
| | tis. eura Thousand euro | 5 097 500 | 518 926 | 105 669 | 193 676 | 91 767 | 169 654 | 201 648 | 69 392 | 354 982 | 93 437 | 90 067 | |
| Zgrade Buildings | broj Number | 8 023 | 693 | 205 | 155 | 124 | 312 | 159 | 128 | 589 | 180 | 110 | |
| | tis. eura Thousand euro | 4 176 757 | 492 475 | 90 802 | 125 338 | 78 995 | 155 426 | 170 189 | 57 993 | 288 705 | 64 524 | 64 385 | |
| Stambene Residential buildings | broj Number | 6 892 | 588 | 151 | 93 | 92 | 211 | 104 | 73 | 552 | 143 | 56 | |
| | tis. eura Thousand euro | 2 439 085 | 190 232 | 39 309 | 28 909 | 45 306 | 49 251 | 39 634 | 16 091 | 193 975 | 35 145 | 14 432 | |
| Nestambene Non-residential buildings | broj Number | 1 131 | 105 | 54 | 62 | 32 | 101 | 55 | 55 | 37 | 37 | 54 | |
| | tis. eura Thousand euro | 1 737 672 | 302 243 | 51 493 | 96 429 | 33 689 | 106 175 | 130 555 | 41 902 | 94 730 | 29 379 | 49 953 | |

2.2. BROJ IZDANIH GRAĐEVINSKIH DOZVOLA I PREDVIĐENA VRIJEDNOST RADOVA ZA GRAĐEVINE ZA KOJE SU IZDANE GRAĐEVINSKE DOZVOLE PO ŽUPANIJAMA U 2023.

NUMBER OF BUILDING PERMITS ISSUED AND PLANNED VALUE OF WORKS FOR CONSTRUCTIONS FOR WHICH BUILDING PERMITS WERE ISSUED, BY COUNTIES, 2023

(nastavak)
(continued)

| | | Županija County of | | | | | | | | | | Grad Zagreb City of Zagreb | Bez lokacije ¹⁾ Un- classified ¹⁾ |
|---|--|--|--|-------------------|---|--|---|---|--------------------|---|------------------------------|-------------------------------------|--|
| | | Požeško- slavonska Požeška Slavonia | Brodsko- posavska Slavonski Brod- Posavina | Zadarska Zadar | Osječko- baranjska Osijek- Baranja | Šibensko- kninska Šibenik- Knin | Vukovar- srijemska Vukovar- Srijem | Splitsko- dalma- tinska Split- Dalmatia | Istarska Istria | Dubrovačko- neretvanska Dubrovnik- Neretva | Medi- murska Medimurje | | |
| | | Po vrstama građevina <i>By types of constructions</i> | | | | | | | | | | | |
| Ukupno Total | broj Number tis. eura Thousand euro | 122 108 974 | 305 110 770 | 1 389 667 587 | 598 498 506 | 262 94 090 | 281 156 624 | 1 002 665 517 | 1 759 734 656 | 287 191 407 | 445 183 266 | 920 649 126 | 5 306 047 |
| Zgrade Buildings | broj Number tis. eura Thousand euro | 98 67 381 | 264 80 686 | 1 309 497 419 | 434 299 086 | 241 84 164 | 215 133 901 | 926 521 207 | 1 574 624 473 | 249 141 929 | 338 126 334 | 834 578 096 | - - |
| Stambene Residential buildings | broj Number tis. eura Thousand euro | 51 8 555 | 207 49 119 | 1 216 369 176 | 284 105 936 | 218 69 476 | 121 25 432 | 854 321 454 | 1 468 464 573 | 205 83 527 | 252 60 903 | 766 366 462 | - - |
| Nestambene Non-residential buildings | broj Number tis. eura Thousand euro | 47 58 826 | 57 31 567 | 93 128 243 | 150 193 150 | 23 14 688 | 94 108 469 | 72 199 753 | 106 159 900 | 44 58 402 | 86 65 431 | 68 211 634 | - - |
| Ostale građevine Civil engineering works | broj Number tis. eura Thousand euro | 24 41 593 | 41 30 084 | 80 170 168 | 164 199 420 | 21 9 926 | 66 22 723 | 76 144 310 | 185 110 183 | 38 49 478 | 107 56 932 | 86 71 030 | 5 306 047 |
| Prometna infrastruktura Transport infrastructure | broj Number tis. eura Thousand euro | 7 4 423 | 17 6 985 | 14 10 568 | 45 69 457 | 7 6 496 | 19 7 773 | 29 80 242 | 48 45 104 | 24 24 037 | 29 32 009 | 10 2 972 | 3 280 516 |
| Cjevovodi, komunikacijski i električni vodovi Pipelines, communication and electricity lines | broj Number tis. eura Thousand euro | 9 26 325 | 16 13 830 | 46 59 302 | 89 65 243 | 7 1 106 | 39 12 998 | 41 47 841 | 115 32 148 | 7 14 116 | 67 10 866 | 70 53 116 | 2 25 531 |
| Složene građevine na industrijskim prostorima Complex construction on industrial sites | broj Number tis. eura Thousand euro | - - | 1 2 950 | 13 93 766 | 15 52 709 | 6 2 109 | 2 800 | 1 459 | 11 22 936 | 1 758 | 3 12 688 | 5 14 805 | - - |
| Ostale nespomenute građevine Other civil engineering works | broj Number tis. eura Thousand euro | 8 10 845 | 7 6 319 | 7 6 532 | 15 12 011 | 1 215 | 6 1 152 | 5 15 768 | 11 9 995 | 6 10 567 | 8 1 369 | 1 137 | - - |
| | | Po vrstama gradnje i građevina <i>By types of constructions and construction works</i> | | | | | | | | | | | |
| Novogradnja New constructions | broj Number tis. eura Thousand euro | 86 78 399 | 265 96 216 | 1 217 572 443 | 446 394 592 | 211 73 401 | 228 127 010 | 793 510 700 | 1 542 619 804 | 204 139 279 | 302 114 973 | 741 481 039 | 1 426 |
| Zgrade Buildings | broj Number tis. eura Thousand euro | 67 48 414 | 229 71 096 | 1 160 431 084 | 336 252 338 | 199 70 459 | 170 107 985 | 749 442 895 | 1 375 538 734 | 178 101 049 | 231 86 503 | 674 437 368 | - - |
| Stambene Residential buildings | broj Number tis. eura Thousand euro | 35 6 860 | 182 46 139 | 1 093 349 652 | 236 99 054 | 186 62 879 | 104 23 628 | 701 294 776 | 1 311 438 698 | 156 71 034 | 186 53 158 | 639 340 923 | - - |
| Nestambene Non-residential buildings | broj Number tis. eura Thousand euro | 32 41 554 | 47 24 957 | 67 81 432 | 100 153 284 | 13 7 580 | 66 84 357 | 48 148 119 | 64 100 036 | 22 30 015 | 45 33 345 | 35 96 445 | - - |

1) Građevine koje se prostiru preko područja dviju ili više županija
1) Constructions spreading on territories of two or more counties.

2.2. BROJ IZDANIH GRAĐEVINSKIH DOZVOLA I PREDVIĐENA VRIJEDNOST RADOVA ZA GRAĐEVINE ZA KOJE SU IZDANE GRAĐEVINSKE DOZVOLE PO ŽUPANIJAMA U 2023.

NUMBER OF BUILDING PERMITS ISSUED AND PLANNED VALUE OF WORKS FOR CONSTRUCTIONS FOR WHICH BUILDING PERMITS WERE ISSUED, BY COUNTIES, 2023

(nastavak)
(continued)

| | | Ukupno Total | Županija County of | | | | | | | | | |
|---|----------------------------|-----------------|-----------------------|---|--|------------------------|------------------------------|--|--|---|--------------------------------|---|
| | | | Zagrebačka Zagreb | Krapinsko- zagorska Krapina- Zagorje | Sisačko- mosla- vačka Sisak- Moslavina | Karlovačka Karlovac | Varaždin- ska Varaždin | Koprivni- čko- križevačka Koprivnica- Križevci | Bjelovar- sko- bilogorska Bjelovar- Bilogora | Primorsko- goranska Primorje- Gorski kotar | Ličko- senjska Lika-Senj | Virovitičko- podravska Virovitica- Podravina |
| Ostale građevine Civil engineering works | broj Number | 1 090 | 84 | 28 | 59 | 15 | 43 | 30 | 26 | 77 | 29 | 31 |
| | tis. eura Thousand euro | 920 743 | 26 451 | 14 867 | 68 338 | 12 772 | 14 228 | 31 459 | 11 399 | 66 277 | 28 913 | 25 682 |
| Prometna infrastruktura Transport infrastructure | broj Number | 255 | 29 | 9 | 14 | 3 | 7 | 11 | - | 16 | 2 | 8 |
| | tis. eura Thousand euro | 257 928 | 7 037 | 4 383 | 23 073 | 1 492 | 3 926 | 3 941 | - | 34 433 | 358 | 11 954 |
| Cjevovodi, komunikacijski i električni vodovi Pipelines, communication and electricity lines | broj Number | 677 | 49 | 15 | 33 | 7 | 32 | 11 | 21 | 56 | 25 | 17 |
| | tis. eura Thousand euro | 362 719 | 9 307 | 9 918 | 27 276 | 2 565 | 2 227 | 5 010 | 6 685 | 19 990 | 27 405 | 2 232 |
| Složene građevine na industrijskim prostorima Complex construction on industrial sites | broj Number | 56 | 2 | - | 6 | 1 | 1 | 1 | - | 1 | - | 2 |
| | tis. eura Thousand euro | 167 661 | 3 706 | - | 2 069 | 1 155 | 4 114 | 230 | - | 2 800 | - | 6 119 |
| Ostale nespomenute građevine Other civil engineering works | broj Number | 102 | 4 | 4 | 6 | 4 | 3 | 7 | 5 | 4 | 2 | 4 |
| | tis. eura Thousand euro | 132 435 | 6 401 | 566 | 15 920 | 7 560 | 3 961 | 22 278 | 4 714 | 9 054 | 1 150 | 5 377 |
| Rekonstrukcije Reconstructions | broj Number | 2 451 | 157 | 139 | 63 | 62 | 179 | 71 | 83 | 199 | 104 | 55 |
| | tis. eura Thousand euro | 1 917 098 | 86 872 | 81 976 | 57 977 | 30 946 | 87 460 | 26 131 | 60 383 | 228 164 | 68 746 | 30 155 |
| Zgrade Buildings | broj Number | 2 002 | 132 | 91 | 47 | 53 | 145 | 62 | 73 | 161 | 85 | 39 |
| | tis. eura Thousand euro | 987 490 | 66 942 | 63 273 | 26 739 | 15 308 | 77 625 | 19 706 | 36 782 | 70 145 | 35 585 | 8 634 |
| Stambene Residential buildings | broj Number | 1 399 | 88 | 52 | 24 | 33 | 91 | 36 | 57 | 126 | 61 | 18 |
| | tis. eura Thousand euro | 232 933 | 12 781 | 7 993 | 2 994 | 5 703 | 10 065 | 4 523 | 13 459 | 19 959 | 16 077 | 1 567 |
| Nestambene Non-residential buildings | broj Number | 603 | 44 | 39 | 23 | 20 | 54 | 26 | 16 | 35 | 24 | 21 |
| | tis. eura Thousand euro | 754 557 | 54 161 | 55 280 | 23 745 | 9 605 | 67 560 | 15 183 | 23 323 | 50 186 | 19 508 | 7 067 |
| Ostale građevine Civil engineering works | broj Number | 449 | 25 | 48 | 16 | 9 | 34 | 9 | 10 | 38 | 19 | 16 |
| | tis. eura Thousand euro | 929 608 | 19 930 | 18 703 | 31 238 | 15 638 | 9 835 | 6 425 | 23 601 | 158 019 | 33 161 | 21 521 |
| Prometna infrastruktura Transport infrastructure | broj Number | 221 | 19 | 32 | 8 | 7 | 11 | 6 | 4 | 20 | 10 | 8 |
| | tis. eura Thousand euro | 621 663 | 17 294 | 10 162 | 25 131 | 14 203 | 7 091 | 1 579 | 20 698 | 92 766 | 25 372 | 4 116 |
| Cjevovodi, komunikacijski i električni vodovi Pipelines, communication and electricity lines | broj Number | 167 | 5 | 9 | 7 | 1 | 22 | 2 | 3 | 8 | 8 | 5 |
| | tis. eura Thousand euro | 176 208 | 2 549 | 2 459 | 5 749 | 330 | 2 544 | 4 823 | 131 | 20 698 | 7 544 | 17 063 |
| Složene građevine na industrijskim prostorima Complex construction on industrial sites | broj Number | 28 | - | - | 1 | 1 | - | - | - | 10 | - | - |
| | tis. eura Thousand euro | 102 530 | - | - | 358 | 1 105 | - | - | - | 44 555 | - | - |
| Ostale nespomenute građevine Other civil engineering works | broj Number | 33 | 1 | 7 | - | - | 1 | 1 | 3 | - | 1 | 3 |
| | tis. eura Thousand euro | 29 207 | 87 | 6 082 | - | - | 200 | 23 | 2 772 | - | 245 | 342 |

2.2. BROJ IZDANIH GRAĐEVINSKIH DOZVOLA I PREDVIĐENA VRIJEDNOST RADOVA ZA GRAĐEVINE ZA KOJE SU IZDANE GRAĐEVINSKE DOZVOLE PO ŽUPANIJAMA U 2023.

NUMBER OF BUILDING PERMITS ISSUED AND PLANNED VALUE OF WORKS FOR CONSTRUCTIONS FOR WHICH BUILDING PERMITS WERE ISSUED, BY COUNTIES, 2023

(nastavak)
(continued)

| | | Županija County of | | | | | | | | | | Grad Zagreb City of Zagreb | Bez lokacije ¹⁾ Un- classified ¹⁾ |
|---|--|---|--|-------------------|---|--|---|---|--------------------|---|------------------------------|-------------------------------------|--|
| | | Požeško- slavonska Požeška- Slavonia | Brodsko- posavska Slavonski Brod- Posavina | Zadarska Zadar | Osječko- baranjska Osijek- Baranja | Šibensko- kninska Šibenik- Knin | Vukovar- srijemska Vukovar- Srijem | Splitsko- dalma- tinska Split- Dalmatia | Istarska Istria | Dubrovačko- neretvanska Dubrovnik- Neretva | Medi- murska Medimurje | | |
| Ostale građevine Civil engineering works | broj Number tis. eura Thousand euro | 19 29 985 | 36 25 120 | 57 141 359 | 110 142 254 | 12 2 942 | 58 19 025 | 44 67 805 | 167 81 070 | 26 38 230 | 71 28 470 | 67 43 671 | 1 426 |
| Prometna infrastruktura Transport infrastructure | broj Number tis. eura Thousand euro | 4 2 319 | 13 4 947 | 7 4 250 | 24 54 663 | 3 1 026 | 16 6 724 | 10 24 313 | 44 43 502 | 14 13 099 | 18 10 649 | 3 1 839 | - - |
| Cjevovodi, komunikacijski i električni vodovi Pipelines, communication and electricity lines | broj Number tis. eura Thousand euro | 8 17 817 | 15 10 904 | 32 38 484 | 67 49 054 | 7 1 106 | 34 10 349 | 30 31 616 | 106 30 718 | 6 14 047 | 42 3 764 | 63 41 819 | 1 426 |
| Složene građevine na industrijskim prostorima Complex construction on industrial sites | broj Number tis. eura Thousand euro | - - | 1 2 950 | 12 92 368 | 10 35 327 | 1 595 | 2 800 | 1 459 | 10 1 510 | 1 758 | 3 12 688 | 1 13 | - - |
| Ostale nespomenute građevine Other civil engineering works | broj Number tis. eura Thousand euro | 7 9 849 | 7 6 319 | 6 6 257 | 9 3 210 | 1 215 | 6 1 152 | 3 11 417 | 7 5 340 | 5 10 326 | 8 1 369 | - - | - - |
| Rekonstrukcije Reconstructions | broj Number tis. eura Thousand euro | 36 30 575 | 40 14 554 | 172 95 144 | 152 103 914 | 51 20 689 | 53 29 614 | 209 154 817 | 217 114 852 | 83 52 128 | 143 68 293 | 179 168 087 | 4 305 621 |
| Zgrade Buildings | broj Number tis. eura Thousand euro | 31 18 967 | 35 9 590 | 149 66 335 | 98 46 748 | 42 13 705 | 45 25 916 | 177 78 312 | 199 85 739 | 71 40 880 | 107 39 831 | 160 140 728 | - - |
| Stambene Residential buildings | broj Number tis. eura Thousand euro | 16 1 695 | 25 2 980 | 123 19 524 | 48 6 882 | 32 6 597 | 17 1 804 | 153 26 678 | 157 25 875 | 49 12 493 | 66 7 745 | 127 25 539 | - - |
| Nestambene Non-residential buildings | broj Number tis. eura Thousand euro | 15 17 272 | 10 6 610 | 26 46 811 | 50 39 866 | 10 7 108 | 28 24 112 | 24 51 634 | 42 59 864 | 22 28 387 | 41 32 086 | 33 115 189 | - - |
| Ostale građevine Civil engineering works | broj Number tis. eura Thousand euro | 5 11 608 | 5 4 964 | 23 28 809 | 54 57 166 | 9 6 984 | 8 3 698 | 32 76 505 | 18 29 113 | 12 11 248 | 36 28 462 | 19 27 359 | 4 305 621 |
| Prometna infrastruktura Transport infrastructure | broj Number tis. eura Thousand euro | 3 2 104 | 4 2 038 | 7 6 318 | 21 14 794 | 4 5 470 | 3 1 049 | 19 55 929 | 4 1 602 | 10 10 938 | 11 21 360 | 7 1 133 | 3 280 516 |
| Cjevovodi, komunikacijski i električni vodovi Pipelines, communication and electricity lines | broj Number tis. eura Thousand euro | 1 8 508 | 1 2 926 | 14 20 818 | 22 16 189 | - - | 5 2 649 | 11 16 225 | 9 1 430 | 1 69 | 25 7 102 | 7 11 297 | 1 25 105 |
| Složene građevine na industrijskim prostorima Complex construction on industrial sites | broj Number tis. eura Thousand euro | - - | - - | 1 1 398 | 5 17 382 | 5 1 514 | - - | - - | 1 21 426 | - - | - - | 4 14 792 | - - |
| Ostale nespomenute građevine Other civil engineering works | broj Number tis. eura Thousand euro | 1 996 | - - | 1 275 | 6 8 801 | - - | - - | 2 4 351 | 4 4 655 | 1 241 | - - | 1 137 | - - |

2.3. BROJ I POVRŠINA ZGRADA ZA KOJE SU IZDANE GRAĐEVINSKE DOZVOLE PO ŽUPANIJAMA U 2023.

NUMBER AND FLOOR AREA OF BUILDINGS FOR WHICH BUILDING PERMITS WERE ISSUED, BY COUNTIES, 2023

| | | Županija County of | | | | | | | | | | |
|--|--|-----------------------|----------------------|---|--|------------------------|------------------------------|--|--|--|--------------------------------|---|
| | | Ukupno Total | Zagrebačka Zagreb | Krapinsko- zagorska Krapina- Zagorje | Sisačko- mosla- vačka Sisak- Moslavina | Karlovačka Karlovac | Varaždin- ska Varaždin | Koprivni- čko- križevačka Koprivnica- Križevci | Bjelovar- sko- bilogorska Bjelovar- Bilogora | Primorsko- goranska Primorje- Gorski kotar | Ličko- senjska Lika-Senj | Virovitičko- podravska Virovitica- Podravina |
| Ukupno Total | broj Number | 10 025 | 825 | 296 | 202 | 177 | 457 | 221 | 201 | 750 | 265 | 149 |
| | površina, m ² Floor area, m ² | 4 272 186 | 565 873 | 122 316 | 114 151 | 83 927 | 194 020 | 150 206 | 57 174 | 250 494 | 69 486 | 94 498 |
| Nove zgrade New buildings | broj Number | 8 023 | 693 | 205 | 155 | 124 | 312 | 159 | 128 | 589 | 180 | 110 |
| | površina, m ² Floor area, m ² | 3 914 953 | 532 896 | 99 629 | 108 372 | 72 113 | 161 851 | 145 652 | 53 093 | 241 711 | 58 971 | 89 666 |
| Stambene zgrade Residential buildings | broj Number | 6 892 | 588 | 151 | 93 | 92 | 211 | 104 | 73 | 552 | 143 | 56 |
| | površina, m ² Floor area, m ² | 2 360 593 | 207 812 | 44 705 | 36 674 | 39 625 | 57 345 | 37 747 | 17 478 | 170 267 | 35 744 | 18 851 |
| S 1 stanom One-dwelling buildings | broj Number | 4 575 | 429 | 135 | 83 | 81 | 186 | 85 | 65 | 319 | 95 | 42 |
| | površina, m ² Floor area, m ² | 941 123 | 86 718 | 25 017 | 16 383 | 14 152 | 38 257 | 17 178 | 12 888 | 69 444 | 18 884 | 8 025 |
| S 2 stana Two-dwelling buildings | broj Number | 698 | 42 | 2 | 3 | 5 | 3 | 4 | 1 | 105 | 19 | 3 |
| | površina, m ² Floor area, m ² | 196 537 | 11 909 | 348 | 861 | 1 830 | 1 075 | 1 201 | 291 | 31 978 | 4 199 | 756 |
| S 3 i više stanova Three-and-more dwelling buildings | broj Number | 1 601 | 115 | 13 | 5 | 6 | 21 | 13 | 7 | 128 | 27 | 9 |
| | površina, m ² Floor area, m ² | 1 172 972 | 99 536 | 15 662 | 14 097 | 23 643 | 17 269 | 13 866 | 4 299 | 68 845 | 11 657 | 6 200 |
| Zgrade za stanovanje zajednica Residences for communities | broj Number | 18 | 2 | 1 | 2 | - | 1 | 2 | - | - | 2 | 2 |
| | površina, m ² Floor area, m ² | 49 961 | 9 649 | 3 678 | 5 333 | - | 744 | 5 502 | - | - | 1 004 | 3 870 |
| Nestambene zgrade Non-residential buildings | broj Number | 1 131 | 105 | 54 | 62 | 32 | 101 | 55 | 55 | 37 | 37 | 54 |
| | površina, m ² Floor area, m ² | 1 554 360 | 325 084 | 54 924 | 71 698 | 32 488 | 104 506 | 107 905 | 35 615 | 71 444 | 23 227 | 70 815 |
| Hoteli i slične zgrade Hotels and similar buildings | broj Number | 131 | 4 | 8 | 3 | 3 | 7 | 3 | 2 | 5 | 13 | 3 |
| | površina, m ² Floor area, m ² | 141 474 | 2 745 | 6 171 | 4 637 | 2 058 | 4 307 | 1 537 | 1 041 | 5 375 | 6 885 | 2 781 |
| Uredske zgrade Office buildings | broj Number | 50 | 4 | 2 | 5 | 1 | 5 | 1 | 3 | - | 1 | 2 |
| | površina, m ² Floor area, m ² | 38 804 | 4 652 | 479 | 3 583 | 713 | 9 428 | 1 817 | 1 594 | - | 162 | 3 096 |
| Zgrade za trgovinu na veliko i malo Wholesale and retail trade buildings | broj Number | 122 | 8 | 10 | 9 | 2 | 13 | 4 | 5 | 9 | 3 | 1 |
| | površina, m ² Floor area, m ² | 255 665 | 82 771 | 18 969 | 7 500 | 1 537 | 17 957 | 3 871 | 4 086 | 17 112 | 3 166 | 11 185 |
| Zgrade za promet i komunikacije ¹⁾ Traffic and communication buildings ¹⁾ | broj Number | 125 | 9 | 11 | 6 | 6 | 8 | 6 | 11 | - | 2 | 7 |
| | površina, m ² Floor area, m ² | 53 950 | 839 | 758 | 631 | 362 | 725 | 652 | 2 243 | - | 181 | 563 |

1) Od ukupnog broja zgrada obuhvaćenih ovom skupinom najveći je udio garaža, i to privatnih garaža uz obiteljske kuće te javnih garaža.

1) Out of the total number of buildings included in this group, garages have the largest share, that is, privately-owned garages situated beside single family houses, and public garages.

2.3. BROJ I POVRŠINA ZGRADA ZA KOJE SU IZDANE GRAĐEVINSKE DOZVOLE PO ŽUPANIJAMA U 2023.

NUMBER AND FLOOR AREA OF BUILDINGS FOR WHICH BUILDING PERMITS WERE ISSUED, BY COUNTIES, 2023

 (nastavak)
 (continued)

| | | Županija County of | | | | | | | | | | Grad Zagreb City of Zagreb |
|--|--|---|--|-------------------|---|--------------------------------------|---|--|--------------------|---|-------------------------|-------------------------------------|
| | | Požeško-slavonska Požeška- Slavonia | Brodsko-posavska Slavonski Brod- Posavina | Zadarska Zadar | Osječko-baranjska Osijek- Baranja | Šibensko-kninska Šibenik- Knin | Vukovar-srijemska Vukovar- Srijem | Splitsko-dalmatinska Split- Dalmatia | Istarska Istria | Dubrovačko-neretvanska Dubrovnik- Neretva | Medimurska Medimurje | |
| Ukupno Total | broj Number | 98 | 264 | 1 309 | 434 | 241 | 215 | 926 | 1 574 | 249 | 338 | 834 |
| | površina, m ² Floor area, m ² | 51 125 | 77 673 | 410 651 | 260 983 | 69 353 | 101 253 | 381 641 | 453 260 | 91 022 | 139 550 | 533 530 |
| Nove zgrade New buildings | broj Number | 67 | 229 | 1 160 | 336 | 199 | 170 | 749 | 1 375 | 178 | 231 | 674 |
| | površina, m ² Floor area, m ² | 45 699 | 70 598 | 391 973 | 246 364 | 62 735 | 98 927 | 357 506 | 430 323 | 86 459 | 99 241 | 461 174 |
| Stambene zgrade Residential buildings | broj Number | 35 | 182 | 1 093 | 236 | 186 | 104 | 701 | 1 311 | 156 | 186 | 639 |
| | površina, m ² Floor area, m ² | 11 220 | 49 305 | 327 828 | 100 901 | 54 785 | 26 695 | 267 240 | 365 763 | 64 310 | 66 573 | 359 725 |
| S 1 stanom One-dwelling buildings | broj Number | 24 | 164 | 611 | 169 | 104 | 94 | 404 | 964 | 82 | 156 | 283 |
| | površina, m ² Floor area, m ² | 5 219 | 32 340 | 114 174 | 32 613 | 22 929 | 16 777 | 91 631 | 197 552 | 17 424 | 35 980 | 67 538 |
| S 2 stana Two-dwelling buildings | broj Number | 2 | 3 | 153 | 8 | 31 | 3 | 62 | 137 | 30 | 13 | 69 |
| | površina, m ² Floor area, m ² | 487 | 924 | 37 569 | 2 457 | 8 223 | 1 111 | 18 504 | 38 346 | 9 626 | 3 952 | 20 890 |
| S 3 i više stanova Three-and-more dwelling buildings | broj Number | 9 | 13 | 328 | 58 | 51 | 6 | 235 | 210 | 44 | 16 | 287 |
| | površina, m ² Floor area, m ² | 5 514 | 10 773 | 174 433 | 60 939 | 23 633 | 6 442 | 157 105 | 129 865 | 37 260 | 20 637 | 271 297 |
| Zgrade za stanovanje zajednica Residences for communities | broj Number | - | 2 | 1 | 1 | - | 1 | - | - | - | 1 | - |
| | površina, m ² Floor area, m ² | - | 5 268 | 1 652 | 4 892 | - | 2 365 | - | - | - | 6 004 | - |
| Nestambene zgrade Non-residential buildings | broj Number | 32 | 47 | 67 | 100 | 13 | 66 | 48 | 64 | 22 | 45 | 35 |
| | površina, m ² Floor area, m ² | 34 479 | 21 293 | 64 145 | 145 463 | 7 950 | 72 232 | 90 266 | 64 560 | 22 149 | 32 668 | 101 449 |
| Hoteli i slične zgrade Hotels and similar buildings | broj Number | 3 | 2 | 13 | 9 | - | 9 | 12 | 21 | 8 | 1 | 2 |
| | površina, m ² Floor area, m ² | 1 988 | 990 | 18 661 | 5 245 | - | 5 551 | 30 097 | 25 288 | 14 175 | 1 142 | 800 |
| Uredske zgrade Office buildings | broj Number | 2 | 1 | 2 | 3 | - | 2 | 1 | 7 | 1 | 1 | 6 |
| | površina, m ² Floor area, m ² | 2 205 | 2 207 | 463 | 1 569 | - | 480 | 137 | 4 008 | 14 | 147 | 2 050 |
| Zgrade za trgovinu na veliko i malo Wholesale and retail trade buildings | broj Number | 4 | 5 | 12 | 5 | 4 | 9 | 7 | 5 | 2 | 3 | 2 |
| | površina, m ² Floor area, m ² | 3 726 | 1 873 | 8 724 | 4 036 | 3 320 | 23 672 | 12 551 | 7 411 | 2 550 | 1 441 | 18 207 |
| Zgrade za promet i komunikacije ¹⁾ Traffic and communication buildings ¹⁾ | broj Number | 5 | 7 | 6 | 13 | - | 5 | 1 | 3 | 4 | 7 | 8 |
| | površina, m ² Floor area, m ² | 685 | 934 | 7 639 | 2 147 | - | 381 | 72 | 180 | 380 | 857 | 33 721 |

2.3. BROJ I POVRŠINA ZGRADA ZA KOJE SU IZDANE GRAĐEVINSKE DOZVOLE PO ŽUPANIJAMA U 2023.

NUMBER AND FLOOR AREA OF BUILDINGS FOR WHICH BUILDING PERMITS WERE ISSUED, BY COUNTIES, 2023

(nastavak)
(continued)

| | | Ukupno Total | Županija County of | | | | | | | | | |
|--|--|-----------------|-----------------------|---|--|------------------------|------------------------------|--|--|--|--------------------------------|---|
| | | | Zagrebačka Zagreb | Krapinsko- zagorska Krapina- Zagorje | Sisačko- mosla- vačka Sisak- Moslavina | Karlovačka Karlovac | Varaždin- ska Varaždin | Koprivni- čko- križevačka Koprivnica- Križevci | Bjelovar- sko- bilogorska Bjelovar- Bilogora | Primorsko- goranska Primorje- Gorski kotar | Ličko- senjska Lika-Senj | Virovitičko- podravska Virovitica- Podravina |
| Industrijske zgrade i skladišta <i>Industrial buildings and warehouses</i> | broj Number | 277 | 40 | 3 | 13 | 8 | 29 | 14 | 13 | 9 | 5 | 12 |
| | površina, m ² Floor area, m ² | 623 103 | 216 804 | 23 495 | 17 505 | 24 012 | 21 221 | 40 735 | 11 659 | 40 790 | 4 299 | 17 076 |
| Zgrade za kulturno-umjetničku djelatnost i zabavu, obrazovanje, bolnice i ostale zgrade za zdravstvenu zaštitu <i>Public entertainment, education, hospital or institutional care buildings</i> | broj Number | 115 | 10 | 3 | 8 | 6 | 13 | 4 | 1 | 6 | 2 | 4 |
| | površina, m ² Floor area, m ² | 224 613 | 9 821 | 1 264 | 31 833 | 3 505 | 16 331 | 10 654 | 3 599 | 4 535 | 5 983 | 10 594 |
| Ostale nestambene zgrade ²⁾ <i>Other non-residential buildings²⁾</i> | broj Number | 311 | 30 | 17 | 18 | 6 | 26 | 23 | 20 | 8 | 11 | 25 |
| | površina, m ² Floor area, m ² | 216 751 | 7 452 | 3 788 | 6 009 | 301 | 34 537 | 48 639 | 11 393 | 3 632 | 2 551 | 25 520 |
| Dogradnja i nadogradnja ³⁾ <i>Additions (extensions)³⁾</i> | broj Number | 746 | 55 | 30 | 9 | 29 | 36 | 15 | 20 | 41 | 44 | 10 |
| | površina, m ² Floor area, m ² | 357 233 | 32 977 | 22 687 | 5 779 | 11 814 | 32 169 | 4 554 | 4 081 | 8 783 | 10 515 | 4 832 |
| Stambene zgrade <i>Residential buildings</i> | broj Number | 540 | 37 | 10 | 4 | 17 | 24 | 8 | 16 | 34 | 29 | 1 |
| | površina, m ² Floor area, m ² | 105 951 | 9 066 | 2 620 | 2 899 | 3 754 | 6 233 | 1 447 | 3 071 | 4 949 | 5 017 | 169 |
| Nestambene zgrade <i>Non-residential buildings</i> | broj Number | 206 | 18 | 20 | 5 | 12 | 12 | 7 | 4 | 7 | 15 | 9 |
| | površina, m ² Floor area, m ² | 251 282 | 23 911 | 20 067 | 2 880 | 8 060 | 25 936 | 3 107 | 1 010 | 3 834 | 5 498 | 4 663 |
| Prenamjene i ostale rekonstrukcije <i>Conversion and improvements</i> | broj Number | 1 256 | 77 | 61 | 38 | 24 | 109 | 47 | 53 | 120 | 41 | 29 |
| Stambene zgrade <i>Residential buildings</i> | broj Number | 859 | 51 | 42 | 20 | 16 | 67 | 28 | 41 | 92 | 32 | 17 |
| Nestambene zgrade <i>Non-residential buildings</i> | broj Number | 397 | 26 | 19 | 18 | 8 | 42 | 19 | 12 | 28 | 9 | 12 |

2) Ova skupina obuhvaća zgrade za poljoprivrednu djelatnost, zgrade za vjerske obrede itd.

3) Radovi kojima se dobivaju nove uporabne cjeline uz postojeće zgrade ili na njima (novi stanovi, poslovni i drugi prostori)

2) This group includes farm buildings, buildings for religious activities, etc.

3) Works leading to the creation of new usable units beside or on already existing buildings (new dwellings, space for economic activity and other spaces).

2.3. BROJ I POVRŠINA ZGRADA ZA KOJE SU IZDANE GRAĐEVINSKE DOZVOLE PO ŽUPANIJAMA U 2023.

NUMBER AND FLOOR AREA OF BUILDINGS FOR WHICH BUILDING PERMITS WERE ISSUED, BY COUNTIES, 2023

 (nastavak)
 (continued)

| | | Županija County of | | | | | | | | | | Grad Zagreb City of Zagreb |
|--|--|---------------------------------------|---|-------------------|-------------------------------------|----------------------------------|-------------------------------------|--|--------------------|---|-------------------------|-------------------------------------|
| | | Požeško-slavonska Požeška-Slavonia | Brodsko-posavska Slavonski Brod-Posavina | Zadarska Zadar | Osječko-baranjska Osijek-Baranja | Šibensko-kninska Šibenik-Knin | Vukovar-srijemska Vukovar-Srijem | Splitsko-dalmatinska Split-Dalmatia | Istarska Istria | Dubrovačko-neretvanska Dubrovnik-Neretva | Međimurska Međimurje | |
| Industrijske zgrade i skladišta <i>Industrial buildings and warehouses</i> | broj <i>Number</i> | 6 | 16 | 12 | 27 | - | 12 | 14 | 10 | 3 | 16 | 15 |
| | površina, m ² <i>Floor area, m²</i> | 6 057 | 9 050 | 9 803 | 86 839 | - | 18 371 | 9 228 | 9 437 | 1 375 | 18 917 | 36 430 |
| Zgrade za kulturno-umjetničku djelatnost i zabavu, obrazovanje, bolnice i ostale zgrade za zdravstvenu zaštitu <i>Public entertainment, education, hospital or institutional care buildings</i> | broj <i>Number</i> | 4 | 6 | 10 | 8 | 1 | 4 | 9 | 7 | 2 | 5 | 2 |
| | površina, m ² <i>Floor area, m²</i> | 9 946 | 2 766 | 9 617 | 24 448 | 3 251 | 7 163 | 37 702 | 11 888 | 2 566 | 6 906 | 10 241 |
| Ostale nestambene zgrade ²⁾ <i>Other non-residential buildings²⁾</i> | broj <i>Number</i> | 8 | 10 | 12 | 35 | 8 | 25 | 4 | 11 | 2 | 12 | - |
| | površina, m ² <i>Floor area, m²</i> | 9 872 | 3 473 | 9 238 | 21 179 | 1 379 | 16 614 | 479 | 6 348 | 1 089 | 3 258 | - |
| Dogradnja i nadogradnja ³⁾ <i>Additions (extensions)³⁾</i> | broj <i>Number</i> | 13 | 13 | 81 | 23 | 25 | 5 | 101 | 58 | 22 | 50 | 66 |
| | površina, m ² <i>Floor area, m²</i> | 5 426 | 7 075 | 18 678 | 14 619 | 6 618 | 2 326 | 24 135 | 22 937 | 4 563 | 40 309 | 72 356 |
| Stambene zgrade <i>Residential buildings</i> | broj <i>Number</i> | 8 | 12 | 75 | 2 | 22 | - | 92 | 47 | 17 | 27 | 58 |
| | površina, m ² <i>Floor area, m²</i> | 2 225 | 2 385 | 10 586 | 331 | 4 198 | - | 15 903 | 7 402 | 2 810 | 5 420 | 15 466 |
| Nestambene zgrade <i>Non-residential buildings</i> | broj <i>Number</i> | 5 | 1 | 6 | 21 | 3 | 5 | 9 | 11 | 5 | 23 | 8 |
| | površina, m ² <i>Floor area, m²</i> | 3 201 | 4 690 | 8 092 | 14 288 | 2 420 | 2 326 | 8 232 | 15 535 | 1 753 | 34 889 | 56 890 |
| Prenamjene i ostale rekonstrukcije <i>Conversion and improvements</i> | broj <i>Number</i> | 18 | 22 | 68 | 75 | 17 | 40 | 76 | 141 | 49 | 57 | 94 |
| Stambene zgrade <i>Residential buildings</i> | broj <i>Number</i> | 8 | 13 | 48 | 46 | 10 | 17 | 61 | 110 | 32 | 39 | 69 |
| Nestambene zgrade <i>Non-residential buildings</i> | broj <i>Number</i> | 10 | 9 | 20 | 29 | 7 | 23 | 15 | 31 | 17 | 18 | 25 |

2.4. STANOVNI U ZGRADAMA ZA KOJE SU IZDANE GRAĐEVINSKE DOZVOLE PREMA VRSTAMA ZGRADA I GRADNJE PO ŽUPANIJAMA U 2023.
DWELLINGS IN BUILDINGS FOR WHICH BUILDING PERMITS WERE ISSUED, BY TYPES OF BUILDINGS AND CONSTRUCTION WORKS,
BY COUNTIES, 2023

| | | Ukupno Total | Županija County of | | | | | | | | | |
|--|---|-----------------|-----------------------|---|--|------------------------|------------------------------|--|--|--|--------------------------------|---|
| | | | Zagrebačka Zagreb | Krapinsko- zagorska Krapina- Zagorje | Sisačko- mosla- vačka Sisak- Moslavina | Karlovačka Karlovac | Varaždin- ska Varaždin | Koprivni- čko- križevačka Koprivnica- Križevci | Bjelovar- sko- bilogorska Bjelovar- Bilogora | Primorsko- goranska Primorje- Gorski kotar | Ličko- senjska Lika-Senj | Virovitičko- podravska Virovitica- Podravina |
| Ukupno Total | broj Number | 18 803 | 1 397 | 310 | 271 | 377 | 419 | 230 | 164 | 1 167 | 304 | 124 |
| | korisna površina, m ² Useful floor area, m ² | 1 820 503 | 144 039 | 32 919 | 23 201 | 32 765 | 49 891 | 22 919 | 16 306 | 131 125 | 30 958 | 11 215 |
| Stanovi u novim zgradama Dwellings in new buildings | broj Number | 17 759 | 1 329 | 288 | 255 | 347 | 367 | 217 | 115 | 1 116 | 254 | 114 |
| | korisna površina, m ² Useful floor area, m ² | 1 724 909 | 136 393 | 30 639 | 21 918 | 29 195 | 43 784 | 21 713 | 12 364 | 126 644 | 26 485 | 10 516 |
| Stambene zgrade Residential buildings | broj Number | 17 677 | 1 327 | 283 | 255 | 345 | 363 | 215 | 115 | 1 110 | 220 | 114 |
| | korisna površina, m ² Useful floor area, m ² | 1 717 843 | 136 268 | 30 211 | 21 918 | 29 093 | 43 424 | 21 554 | 12 364 | 125 933 | 24 093 | 10 516 |
| S 1 stanom One-dwelling buildings | broj Number | 4 587 | 429 | 137 | 83 | 81 | 186 | 87 | 67 | 319 | 95 | 42 |
| | korisna površina, m ² Useful floor area, m ² | 720 878 | 64 282 | 18 823 | 11 542 | 9 792 | 29 543 | 11 839 | 8 739 | 52 241 | 13 846 | 5 795 |
| S 2 stana Two-dwelling buildings | broj Number | 1 396 | 84 | 4 | 6 | 10 | 6 | 8 | 2 | 210 | 38 | 6 |
| | korisna površina, m ² Useful floor area, m ² | 152 876 | 8 275 | 260 | 582 | 1 172 | 774 | 722 | 252 | 25 175 | 3 541 | 601 |
| S 3 i više stanova Three-and-more dwelling buildings | broj Number | 11 694 | 814 | 142 | 166 | 254 | 171 | 120 | 46 | 581 | 87 | 66 |
| | korisna površina, m ² Useful floor area, m ² | 844 089 | 63 711 | 11 128 | 9 794 | 18 129 | 13 107 | 8 993 | 3 373 | 48 517 | 6 706 | 4 120 |
| Nestambene zgrade Non-residential buildings | broj Number | 82 | 2 | 5 | - | 2 | 4 | 2 | - | 6 | 34 | - |
| | korisna površina, m ² Useful floor area, m ² | 7 066 | 125 | 428 | - | 102 | 360 | 159 | - | 711 | 2 392 | - |
| Stanovi dobiveni dogradnjom i nadogradnjom Dwellings created by additions and extensions | broj Number | 860 | 61 | 14 | 11 | 25 | 40 | 11 | 30 | 44 | 44 | 1 |
| | korisna površina, m ² Useful floor area, m ² | 79 639 | 6 515 | 1 266 | 1 053 | 2 934 | 4 956 | 1 009 | 2 208 | 3 849 | 3 916 | 150 |
| Stanovi dobiveni prenamjenom nestambenog prostora u stambeni prostor Dwellings created by conversions of non-residential area into a dwelling | broj Number | 184 | 7 | 8 | 5 | 5 | 12 | 2 | 19 | 7 | 6 | 9 |
| | korisna površina, m ² Useful floor area, m ² | 15 955 | 1 131 | 1 014 | 230 | 636 | 1 151 | 197 | 1 734 | 632 | 557 | 549 |

2.4. STANOVU U ZGRADAMA ZA KOJE SU IZDANE GRAĐEVINSKE DOZVOLE PREMA VRSTAMA ZGRADA I GRADNJE PO ŽUPANIJAMA U 2023.
DWELLINGS IN BUILDINGS FOR WHICH BUILDING PERMITS WERE ISSUED, BY TYPES OF BUILDINGS AND CONSTRUCTION WORKS,
BY COUNTIES, 2023

(nastavak)
 (continued)

| | | Županija County of | | | | | | | | | | Grad Zagreb City of Zagreb |
|--|---|---|--|-------------------|---|--------------------------------------|---|--|--------------------|---|-------------------------|-------------------------------------|
| | | Požeško-slavonska Požeška- Slavonia | Brodsko-posavska Slavonski Brod- Posavina | Zadarska Zadar | Osječko-baranjska Osijek- Baranja | Šibensko-kninska Šibenik- Knin | Vukovar-srijemska Vukovar- Srijem | Splitsko-dalmatinska Split- Dalmatia | Istarska Istria | Dubrovačko-neretvanska Dubrovnik- Neretva | Medimurska Medimurje | |
| Ukupno Total | broj Number | 80 | 303 | 2 861 | 883 | 432 | 151 | 2 391 | 2 657 | 471 | 382 | 3 429 |
| | korisna površina, m ² Useful floor area, m ² | 10 029 | 35 560 | 270 449 | 74 073 | 44 180 | 16 798 | 210 924 | 296 556 | 47 532 | 50 498 | 268 566 |
| Stanovi u novim zgradama Dwellings in new buildings | broj Number | 72 | 286 | 2 741 | 844 | 397 | 151 | 2 228 | 2 563 | 443 | 346 | 3 286 |
| | korisna površina, m ² Useful floor area, m ² | 8 474 | 33 757 | 261 460 | 70 986 | 40 830 | 16 798 | 197 834 | 288 644 | 45 340 | 45 474 | 255 661 |
| Stambene zgrade Residential buildings | broj Number | 71 | 286 | 2 738 | 841 | 397 | 150 | 2 218 | 2 563 | 437 | 346 | 3 283 |
| | korisna površina, m ² Useful floor area, m ² | 8 204 | 33 757 | 261 094 | 70 651 | 40 830 | 16 724 | 197 124 | 288 644 | 44 649 | 45 474 | 255 318 |
| S 1 stanom One-dwelling buildings | broj Number | 24 | 164 | 611 | 169 | 107 | 94 | 404 | 965 | 82 | 158 | 283 |
| | korisna površina, m ² Useful floor area, m ² | 4 024 | 24 566 | 92 577 | 24 672 | 17 346 | 12 027 | 67 740 | 160 708 | 13 039 | 28 791 | 48 946 |
| S 2 stana Two-dwelling buildings | broj Number | 4 | 6 | 306 | 16 | 62 | 6 | 124 | 274 | 60 | 26 | 138 |
| | korisna površina, m ² Useful floor area, m ² | 389 | 785 | 30 268 | 1 756 | 6 371 | 898 | 13 553 | 31 397 | 7 113 | 3 282 | 15 710 |
| S 3 i više stanova Three-and-more dwelling buildings | broj Number | 43 | 116 | 1 821 | 656 | 228 | 50 | 1 690 | 1 324 | 295 | 162 | 2 862 |
| | korisna površina, m ² Useful floor area, m ² | 3 791 | 8 406 | 138 249 | 44 223 | 17 113 | 3 799 | 115 831 | 96 539 | 24 497 | 13 401 | 190 662 |
| Nestambene zgrade Non-residential buildings | broj Number | 1 | - | 3 | 3 | - | 1 | 10 | - | 6 | - | 3 |
| | korisna površina, m ² Useful floor area, m ² | 270 | - | 366 | 335 | - | 74 | 710 | - | 691 | - | 343 |
| Stanovi dobiveni dogradnjom i nadogradnjom Dwellings created by additions and extensions | broj Number | 8 | 16 | 117 | 2 | 34 | - | 152 | 66 | 28 | 28 | 128 |
| | korisna površina, m ² Useful floor area, m ² | 1 555 | 1 710 | 8 690 | 266 | 3 311 | - | 12 430 | 5 741 | 2 192 | 4 041 | 11 847 |
| Stanovi dobiveni prenamjenom nestambenog prostora u stambeni prostor Dwellings created by conversions of non-residential area into a dwelling | broj Number | - | 1 | 3 | 37 | 1 | - | 11 | 28 | - | 8 | 15 |
| | korisna površina, m ² Useful floor area, m ² | - | 93 | 299 | 2 821 | 39 | - | 660 | 2 171 | - | 983 | 1 058 |

2.5. BROJ I GRAĐEVINSKA VELIČINA ZA NOVE ZGRADE I DOGRAĐENE DIJELOVE POSTOJEĆIH ZGRADA ZA KOJE SU IZDANE GRAĐEVINSKE DOZVOLE PO GRADOVIMA/OPĆINAMA U 2023.
NUMBER AND CONSTRUCTION SIZE FOR NEW BUILDINGS AND ADDITIONS TO EXISTING BUILDINGS FOR WHICH BUILDING PERMITS WERE ISSUED, BY TOWNS/MUNICIPALITIES, 2023

| Županija County of | Zgrade za koje su izdane građevinske dozvole Buildings for which building permits were issued | | | | | | | | |
|---|--|--|---|--|--|---|--|--|---|
| | ukupno Total | | | stambene zgrade Residential buildings | | | nestambene zgrade Non-residential buildings | | |
| | broj Number | površina, m ² Floor area, m ² | volumen, m ³ Volume, m ³ | broj Number | površina, m ² Floor area, m ² | volumen, m ³ Volume, m ³ | broj Number | površina, m ² Floor area, m ² | volumen, m ³ Volume, m ³ |
| Republika Hrvatska Republic of Croatia | 8 769 | 4 272 186 | 18 003 488 | 7 432 | 2 466 544 | 7 736 864 | 1 337 | 1 805 642 | 10 266 624 |
| Zagrebačka Zagreb | 748 | 565 873 | 3 290 283 | 625 | 216 878 | 651 438 | 123 | 348 995 | 2 638 845 |
| Gradovi/ Towns | 550 | 363 269 | 1 695 059 | 474 | 182 766 | 545 860 | 76 | 180 503 | 1 149 199 |
| Dugo Selo | 70 | 42 640 | 169 283 | 64 | 24 606 | 73 849 | 6 | 18 034 | 95 434 |
| Ivanić-Grad | 40 | 14 394 | 64 175 | 29 | 7 445 | 22 718 | 11 | 6 949 | 41 457 |
| Jastrebarsko | 35 | 26 671 | 196 682 | 29 | 6 074 | 19 282 | 6 | 20 597 | 177 400 |
| Samobor | 84 | 24 709 | 74 021 | 74 | 21 422 | 61 928 | 10 | 3 287 | 12 093 |
| Sveta Nedelja | 34 | 15 326 | 48 892 | 31 | 13 381 | 40 588 | 3 | 1 945 | 8 304 |
| Sveti Ivan Zelina | 38 | 6 966 | 22 797 | 26 | 4 782 | 14 864 | 12 | 2 184 | 7 933 |
| Velika Gorica | 207 | 148 599 | 744 359 | 189 | 74 962 | 228 707 | 18 | 73 637 | 515 652 |
| Vrbovec | 20 | 11 250 | 39 502 | 14 | 2 852 | 8 557 | 6 | 8 398 | 30 945 |
| Zaprešić | 22 | 72 714 | 335 348 | 18 | 27 242 | 75 367 | 4 | 45 472 | 259 981 |
| Općine/ Municipalities | 198 | 202 604 | 1 595 224 | 151 | 34 112 | 105 578 | 47 | 168 492 | 1 489 646 |
| Bedenica | 2 | 254 | 880 | 1 | 176 | 568 | 1 | 78 | 312 |
| Bistra | 11 | 58 000 | 532 001 | 6 | 1 319 | 4 044 | 5 | 56 681 | 527 957 |
| Brckovljani | 27 | 7 263 | 26 511 | 19 | 3 971 | 12 166 | 8 | 3 292 | 14 345 |
| Brdovec | 7 | 1 354 | 4 319 | 7 | 1 354 | 4 319 | - | - | - |
| Dubrava | 6 | 1 013 | 3 039 | 5 | 863 | 2 589 | 1 | 150 | 450 |
| Dubravica | 1 | 1 060 | 6 786 | - | - | - | 1 | 1 060 | 6 786 |
| Farkaševac | 1 | 584 | 1 600 | - | - | - | 1 | 584 | 1 600 |
| Gradec | 5 | 1 003 | 3 047 | 4 | 795 | 2 381 | 1 | 208 | 666 |
| Jakovlje | 4 | 3 568 | 17 257 | - | - | - | 4 | 3 568 | 17 257 |
| Klinča Sela | 20 | 83 261 | 804 131 | 17 | 3 244 | 10 146 | 3 | 80 017 | 793 985 |
| Kloštar Ivanić | 15 | 3 248 | 11 052 | 12 | 2 767 | 8 738 | 3 | 481 | 2 314 |
| Krašić | 2 | 458 | 1 250 | 2 | 458 | 1 250 | - | - | - |
| Kravarско | 9 | 1 570 | 4 894 | 9 | 1 570 | 4 894 | - | - | - |
| Križ | 7 | 1 973 | 6 548 | 4 | 585 | 1 926 | 3 | 1 388 | 4 622 |
| Luka | 1 | 208 | 579 | 1 | 208 | 579 | - | - | - |
| Marija Gorica | 1 | 804 | 2 814 | - | - | - | 1 | 804 | 2 814 |
| Orle | 1 | 84 | 286 | 1 | 84 | 286 | - | - | - |
| Pisarovina | 25 | 16 062 | 94 709 | 21 | 3 172 | 9 507 | 4 | 12 890 | 85 202 |
| Pokupsko | 3 | 381 | 1 061 | 3 | 381 | 1 061 | - | - | - |
| Preseka | 2 | 276 | 828 | 2 | 276 | 828 | - | - | - |
| Pušća | 1 | 143 | 438 | 1 | 143 | 438 | - | - | - |
| Rakovec | 5 | 1 103 | 3 665 | 2 | 521 | 1 563 | 3 | 582 | 2 102 |
| Rugvica | 24 | 12 161 | 45 383 | 20 | 7 936 | 25 835 | 4 | 4 225 | 19 548 |
| Stupnik | 16 | 6 646 | 21 782 | 12 | 4 162 | 12 096 | 4 | 2 484 | 9 686 |
| Žumberak | 2 | 127 | 364 | 2 | 127 | 364 | - | - | - |
| Krapinsko-zagorska Krapina-Zagorje | 235 | 122 316 | 517 180 | 161 | 47 325 | 143 594 | 74 | 74 991 | 373 586 |
| Gradovi/ Towns | 96 | 64 125 | 287 869 | 67 | 26 342 | 79 819 | 29 | 37 783 | 208 050 |
| Donja Stubica | 15 | 9 479 | 41 022 | 11 | 2 016 | 6 240 | 4 | 7 463 | 34 782 |
| Klanjec | 2 | 145 | 548 | - | - | - | 2 | 145 | 548 |
| Krapina | 17 | 28 085 | 139 941 | 11 | 10 821 | 32 474 | 6 | 17 264 | 107 467 |
| Oroslavje | 12 | 2 462 | 8 288 | 8 | 1 455 | 4 388 | 4 | 1 007 | 3 900 |
| Pregrada | 19 | 8 310 | 30 749 | 13 | 4 807 | 14 197 | 6 | 3 503 | 16 552 |
| Zabok | 22 | 13 840 | 61 909 | 15 | 5 439 | 17 108 | 7 | 8 401 | 44 801 |
| Zlatar | 9 | 1 804 | 5 412 | 9 | 1 804 | 5 412 | - | - | - |
| Općine/ Municipalities | 139 | 58 191 | 229 311 | 94 | 20 983 | 63 775 | 45 | 37 208 | 165 536 |
| Bedekovčina | 12 | 7 115 | 26 552 | 10 | 1 753 | 5 727 | 2 | 5 362 | 20 825 |
| Budinščina | 5 | 1 207 | 3 627 | 4 | 871 | 2 619 | 1 | 336 | 1 008 |
| Desinić | 4 | 1 003 | 2 940 | 2 | 703 | 2 283 | 2 | 300 | 657 |
| Đurmanec | 3 | 720 | 2 090 | 3 | 720 | 2 090 | - | - | - |
| Gornja Stubica | 7 | 1 190 | 3 864 | 5 | 508 | 1 508 | 2 | 682 | 2 356 |
| Hrašćina | 1 | 793 | 2 379 | - | - | - | 1 | 793 | 2 379 |
| Hum na Sutli | 19 | 16 206 | 78 675 | 9 | 1 930 | 5 734 | 10 | 14 276 | 72 941 |
| Jesenje | 2 | 319 | 990 | 1 | 282 | 915 | 1 | 37 | 75 |
| Konjščina | 5 | 1 031 | 3 093 | 3 | 730 | 2 190 | 2 | 301 | 903 |
| Kraljevec na Sutli | 7 | 1 180 | 4 293 | 6 | 910 | 3 045 | 1 | 270 | 1 248 |
| Krapinske Toplice | 12 | 2 913 | 13 675 | 5 | 951 | 2 771 | 7 | 1 962 | 10 904 |
| Kumrovec | 2 | 259 | 911 | 2 | 259 | 911 | - | - | - |
| Lobor | 6 | 4 095 | 11 241 | 4 | 4 047 | 11 097 | 2 | 48 | 144 |
| Mače | 1 | 106 | 318 | 1 | 106 | 318 | - | - | - |

2.5. BROJ I GRAĐEVINSKA VELIČINA ZA NOVE ZGRADE I DOGRAĐENE DIJELOVE POSTOJEĆIH ZGRADA ZA KOJE SU IZDANE GRAĐEVINSKE DOZVOLE PO GRADOVIMA/OPĆINAMA U 2023.
NUMBER AND CONSTRUCTION SIZE FOR NEW BUILDINGS AND ADDITIONS TO EXISTING BUILDINGS FOR WHICH BUILDING PERMITS WERE ISSUED, BY TOWNS/MUNICIPALITIES, 2023

(nastavak)
(continued)

| Županija County of | Zgrade za koje su izdane građevinske dozvole Buildings for which building permits were issued | | | | | | | | |
|---------------------------------------|--|--|---|--|--|---|--|--|---|
| | ukupno Total | | | stambene zgrade Residential buildings | | | nestambene zgrade Non-residential buildings | | |
| | broj Number | površina, m ² Floor area, m ² | volumen, m ³ Volume, m ³ | broj Number | površina, m ² Floor area, m ² | volumen, m ³ Volume, m ³ | broj Number | površina, m ² Floor area, m ² | volumen, m ³ Volume, m ³ |
| Marija Bistrica | 12 | 6 108 | 25 712 | 10 | 2 499 | 7 657 | 2 | 3 609 | 18 055 |
| Mihovljan | 1 | 454 | 1 362 | - | - | - | 1 | 454 | 1 362 |
| Petrovsko | 1 | 196 | 703 | 1 | 196 | 703 | - | - | - |
| Radoboj | 2 | 426 | 1 259 | 2 | 426 | 1 259 | - | - | - |
| Stubičke Toplice | 12 | 7 057 | 24 320 | 9 | 1 601 | 4 841 | 3 | 5 456 | 19 479 |
| Sveti Križ Začretje | 9 | 1 988 | 8 353 | 6 | 981 | 3 226 | 3 | 1 007 | 5 127 |
| Tuhelj | 6 | 2 263 | 7 895 | 2 | 368 | 1 082 | 4 | 1 895 | 6 813 |
| Veliko Trgovišće | 7 | 849 | 2 920 | 7 | 849 | 2 920 | - | - | - |
| Zlatar-Bistrica | 3 | 713 | 2 139 | 2 | 293 | 879 | 1 | 420 | 1 260 |
| Sisačko-moslavačka Sisak-Moslavina | 164 | 114 151 | 531 498 | 97 | 39 573 | 126 437 | 67 | 74 578 | 405 061 |
| Gradovi/ Towns | 120 | 96 335 | 433 868 | 71 | 34 734 | 110 994 | 49 | 61 601 | 322 874 |
| Glina | 2 | 860 | 2 936 | 1 | 726 | 2 611 | 1 | 134 | 325 |
| Hrvatska Kostajnica | 1 | 682 | 2 678 | - | - | - | 1 | 682 | 2 678 |
| Kutina | 18 | 6 127 | 20 301 | 12 | 3 180 | 9 599 | 6 | 2 947 | 10 702 |
| Novska | 24 | 40 766 | 185 257 | 11 | 10 790 | 36 854 | 13 | 29 976 | 148 403 |
| Petrinja | 27 | 31 642 | 161 037 | 15 | 12 740 | 38 591 | 12 | 18 902 | 122 446 |
| Popovača | 7 | 2 987 | 12 814 | 4 | 820 | 2 948 | 3 | 2 167 | 9 866 |
| Sisak | 41 | 13 271 | 48 845 | 28 | 6 478 | 20 391 | 13 | 6 793 | 28 454 |
| Općine/ Municipalities | 44 | 17 816 | 97 630 | 26 | 4 839 | 15 443 | 18 | 12 977 | 82 187 |
| Dvor | 2 | 269 | 788 | 1 | 108 | 292 | 1 | 161 | 496 |
| Gvozd | 1 | 238 | 716 | 1 | 238 | 716 | - | - | - |
| Hrvatska Dubica | 1 | 233 | 767 | 1 | 233 | 767 | - | - | - |
| Jasenovac | 3 | 443 | 1 431 | 3 | 443 | 1 431 | - | - | - |
| Lekenik | 19 | 6 508 | 32 674 | 11 | 1 705 | 5 511 | 8 | 4 803 | 27 163 |
| Lipovljani | 4 | 2 095 | 8 679 | 1 | 203 | 730 | 3 | 1 892 | 7 949 |
| Martinska Ves | 4 | 928 | 4 129 | 2 | 246 | 734 | 2 | 682 | 3 395 |
| Sunja | 3 | 670 | 2 625 | 1 | 193 | 599 | 2 | 477 | 2 026 |
| Topusko | 4 | 1 072 | 3 232 | 4 | 1 072 | 3 232 | - | - | - |
| Velika Ludina | 3 | 5 360 | 42 589 | 1 | 398 | 1 431 | 2 | 4 962 | 41 158 |
| Karlovačka Karlovac | 153 | 83 927 | 310 471 | 109 | 43 379 | 133 212 | 44 | 40 548 | 177 259 |
| Gradovi/ Towns | 109 | 71 025 | 261 781 | 76 | 37 816 | 116 377 | 33 | 33 209 | 145 404 |
| Duga Resa | 15 | 2 383 | 7 347 | 13 | 2 206 | 6 762 | 2 | 177 | 585 |
| Karlovac | 59 | 58 930 | 213 613 | 41 | 31 944 | 98 038 | 18 | 26 986 | 115 575 |
| Ogulin | 19 | 4 768 | 16 897 | 12 | 2 185 | 6 769 | 7 | 2 583 | 10 128 |
| Ozalj | 7 | 3 010 | 13 281 | 3 | 743 | 2 237 | 4 | 2 267 | 11 044 |
| Slunj | 9 | 1 934 | 10 643 | 7 | 738 | 2 571 | 2 | 1 196 | 8 072 |
| Općine/ Municipalities | 44 | 12 902 | 48 690 | 33 | 5 563 | 16 835 | 11 | 7 339 | 31 855 |
| Barilović | 8 | 2 266 | 12 471 | 6 | 535 | 1 451 | 2 | 1 731 | 11 020 |
| Bosiljevo | 3 | 399 | 1 199 | 2 | 309 | 1 019 | 1 | 90 | 180 |
| Cetingrad | 2 | 919 | 2 928 | 2 | 919 | 2 928 | - | - | - |
| Draganić | 4 | 812 | 2 461 | 4 | 812 | 2 461 | - | - | - |
| Generalski Stol | 5 | 3 013 | 11 856 | 3 | 251 | 714 | 2 | 2 762 | 11 142 |
| Josipdol | 1 | 152 | 673 | - | - | - | 1 | 152 | 673 |
| Kamanje | 1 | 143 | 505 | 1 | 143 | 505 | - | - | - |
| Krnjak | 1 | 42 | 159 | 1 | 42 | 159 | - | - | - |
| Lasinja | 1 | 458 | 2 940 | - | - | - | 1 | 458 | 2 940 |
| Netretić | 6 | 2 397 | 5 986 | 5 | 1 167 | 3 521 | 1 | 1 230 | 2 465 |
| Plaški | 1 | 75 | 212 | 1 | 75 | 212 | - | - | - |
| Rakovica | 7 | 1 564 | 5 190 | 5 | 794 | 2 341 | 2 | 770 | 2 849 |
| Saborsko | 2 | 329 | 1 043 | 2 | 329 | 1 043 | - | - | - |
| Vojnić | 1 | 187 | 481 | 1 | 187 | 481 | - | - | - |
| Žakanje | 1 | 146 | 586 | - | - | - | 1 | 146 | 586 |
| Varaždinska Varaždin | 348 | 194 020 | 752 098 | 235 | 63 578 | 193 372 | 113 | 130 442 | 558 726 |
| Gradovi/ Towns | 183 | 115 308 | 458 168 | 129 | 40 937 | 123 608 | 54 | 74 371 | 334 560 |
| Ivanec | 29 | 19 151 | 93 566 | 22 | 6 876 | 20 759 | 7 | 12 275 | 72 807 |
| Lepoglava | 8 | 3 586 | 18 476 | 4 | 779 | 2 296 | 4 | 2 807 | 16 180 |

2.5. BROJ I GRAĐEVINSKA VELIČINA ZA NOVE ZGRADE I DOGRAĐENE DIJELOVE POSTOJEĆIH ZGRADA ZA KOJE SU IZDANE GRAĐEVINSKE DOZVOLE PO GRADOVIMA/OPĆINAMA U 2023.
NUMBER AND CONSTRUCTION SIZE FOR NEW BUILDINGS AND ADDITIONS TO EXISTING BUILDINGS FOR WHICH BUILDING PERMITS WERE ISSUED, BY TOWNS/MUNICIPALITIES, 2023

(nastavak)
(continued)

| Županija County of | Zgrade za koje su izdane građevinske dozvole Buildings for which building permits were issued | | | | | | | | |
|---|--|--|---|--|--|---|--|--|---|
| | ukupno Total | | | stambene zgrade Residential buildings | | | nestambene zgrade Non-residential buildings | | |
| | broj Number | površina, m ² Floor area, m ² | volumen, m ³ Volume, m ³ | broj Number | površina, m ² Floor area, m ² | volumen, m ³ Volume, m ³ | broj Number | površina, m ² Floor area, m ² | volumen, m ³ Volume, m ³ |
| Ludbreg | 29 | 27 943 | 108 981 | 19 | 8 358 | 25 246 | 10 | 19 585 | 83 735 |
| Novi Marof | 36 | 19 883 | 82 955 | 24 | 7 242 | 21 772 | 12 | 12 641 | 61 183 |
| Varaždin | 62 | 39 219 | 132 025 | 47 | 15 386 | 46 899 | 15 | 23 833 | 85 126 |
| Varaždinske Toplice | 19 | 5 526 | 22 165 | 13 | 2 296 | 6 636 | 6 | 3 230 | 15 529 |
| <i>Općine/ Municipalities</i> | 165 | 78 712 | 293 930 | 106 | 22 641 | 69 764 | 59 | 56 071 | 224 166 |
| Bednja | 3 | 604 | 1 762 | 2 | 514 | 1 422 | 1 | 90 | 340 |
| Beretinec | 8 | 1 250 | 3 967 | 7 | 1 214 | 3 834 | 1 | 36 | 133 |
| Breznica | 4 | 763 | 2 429 | 4 | 763 | 2 429 | - | - | - |
| Breznički Hum | 5 | 1 498 | 5 369 | 1 | 163 | 542 | 4 | 1 335 | 4 827 |
| Cestica | 10 | 1 608 | 5 148 | 8 | 1 447 | 4 641 | 2 | 161 | 507 |
| Donja Voća | 4 | 881 | 2 679 | 3 | 835 | 2 514 | 1 | 46 | 165 |
| Gornji Knežinec | 23 | 7 931 | 42 265 | 14 | 2 825 | 8 629 | 9 | 5 106 | 33 636 |
| Jalžabet | 5 | 2 833 | 14 020 | 2 | 357 | 1 149 | 3 | 2 476 | 12 871 |
| Klenovnik | 4 | 734 | 2 032 | 4 | 734 | 2 032 | - | - | - |
| Ljubešćica | 9 | 2 134 | 6 664 | 6 | 1 575 | 4 462 | 3 | 559 | 2 202 |
| Mali Bukovec | 6 | 13 433 | 39 213 | 2 | 569 | 1 951 | 4 | 12 864 | 37 262 |
| Martijanec | 9 | 3 236 | 13 567 | 3 | 541 | 1 684 | 6 | 2 695 | 11 883 |
| Maruševac | 9 | 1 200 | 3 634 | 5 | 837 | 2 451 | 4 | 363 | 1 183 |
| Petrijanec | 9 | 1 753 | 7 545 | 6 | 1 210 | 3 983 | 3 | 543 | 3 562 |
| Sračinec | 13 | 3 175 | 11 051 | 11 | 2 451 | 7 967 | 2 | 724 | 3 084 |
| Sveti Đurđ | 3 | 20 556 | 75 272 | 1 | 744 | 2 133 | 2 | 19 812 | 73 139 |
| Sveti Ilija | 8 | 1 513 | 4 570 | 6 | 1 361 | 4 186 | 2 | 152 | 384 |
| Trnovec Bartolovečki | 16 | 10 562 | 43 039 | 8 | 1 977 | 5 864 | 8 | 8 585 | 37 175 |
| Veliki Bukovec | 1 | 252 | 834 | 1 | 252 | 834 | - | - | - |
| Vidovec | 10 | 1 962 | 6 015 | 7 | 1 514 | 4 430 | 3 | 448 | 1 585 |
| Vinica | 5 | 758 | 2 627 | 5 | 758 | 2 627 | - | - | - |
| Visoko | 1 | 76 | 228 | - | - | - | 1 | 76 | 228 |
| <i>Koprivničko-križevačka Koprivnica-Križevci</i> | 174 | 150 206 | 799 082 | 112 | 39 194 | 125 694 | 62 | 111 012 | 673 388 |
| <i>Gradovi/ Towns</i> | 102 | 104 368 | 620 514 | 69 | 28 825 | 92 705 | 33 | 75 543 | 527 809 |
| Đurđevac | 16 | 32 739 | 155 164 | 10 | 7 785 | 25 676 | 6 | 24 954 | 129 488 |
| Koprivnica | 48 | 53 797 | 384 290 | 30 | 11 651 | 37 293 | 18 | 42 146 | 346 997 |
| Križevci | 38 | 17 832 | 81 060 | 29 | 9 389 | 29 736 | 9 | 8 443 | 51 324 |
| <i>Općine/ Municipalities</i> | 72 | 45 838 | 178 568 | 43 | 10 369 | 32 989 | 29 | 35 469 | 145 579 |
| Drnje | 2 | 1 026 | 5 780 | 1 | 60 | 160 | 1 | 966 | 5 620 |
| Gola | 4 | 2 705 | 12 241 | 2 | 415 | 1 476 | 2 | 2 290 | 10 765 |
| Gornja Rijeka | 3 | 505 | 1 638 | 2 | 419 | 1 357 | 1 | 86 | 281 |
| Hlebine | 2 | 195 | 677 | 2 | 195 | 677 | - | - | - |
| Kalnik | 4 | 419 | 1 288 | 4 | 419 | 1 288 | - | - | - |
| Kloštar Podravski | 3 | 2 537 | 8 094 | 1 | 2 310 | 7 271 | 2 | 227 | 823 |
| Koprivnički Bregi | 1 | 165 | 532 | 1 | 165 | 532 | - | - | - |
| Koprivnički Ivanec | 8 | 5 742 | 21 333 | 3 | 795 | 2 561 | 5 | 4 947 | 18 772 |
| Legrad | 11 | 22 933 | 83 348 | 5 | 887 | 2 819 | 6 | 22 046 | 80 529 |
| Molve | 1 | 132 | 317 | 1 | 132 | 317 | - | - | - |
| Novigrad Podravski | 6 | 1 162 | 4 124 | 6 | 1 162 | 4 124 | - | - | - |
| Novo Virje | 2 | 760 | 2 730 | 1 | 320 | 770 | 1 | 440 | 1 960 |
| Peteranec | 3 | 637 | 1 564 | 2 | 309 | 907 | 1 | 328 | 657 |
| Podravske Sesvete | 1 | 271 | 973 | 1 | 271 | 973 | - | - | - |
| Rasinja | 2 | 557 | 3 801 | - | - | - | 2 | 557 | 3 801 |
| Sokolovac | 2 | 382 | 1 246 | 2 | 382 | 1 246 | - | - | - |
| Sveti Ivan Žabno | 7 | 1 353 | 5 238 | 4 | 1 116 | 3 600 | 3 | 237 | 1 638 |
| Sveti Petar Orehovec | 6 | 3 390 | 21 070 | 3 | 290 | 926 | 3 | 3 100 | 20 144 |
| Virje | 4 | 967 | 2 574 | 2 | 722 | 1 985 | 2 | 245 | 589 |
| <i>Bjelovarsko-bilogorska Bjelovar-Bilogora</i> | 148 | 57 174 | 309 718 | 89 | 20 549 | 65 144 | 59 | 36 625 | 244 574 |
| <i>Gradovi/ Towns</i> | 104 | 40 203 | 148 249 | 69 | 17 241 | 54 843 | 35 | 22 962 | 93 406 |
| Bjelovar | 65 | 20 780 | 78 126 | 48 | 12 774 | 39 989 | 17 | 8 006 | 38 137 |
| Čazma | 8 | 1 557 | 6 407 | 6 | 1 097 | 3 836 | 2 | 460 | 2 571 |
| Daruvar | 21 | 5 958 | 23 855 | 14 | 3 072 | 10 158 | 7 | 2 886 | 13 697 |
| Garešnica | 3 | 348 | 1 025 | 1 | 298 | 860 | 2 | 50 | 165 |
| Grubišno Polje | 7 | 11 560 | 38 836 | - | - | - | 7 | 11 560 | 38 836 |

2.5. BROJ I GRAĐEVINSKA VELIČINA ZA NOVE ZGRADE I DOGRAĐENE DIJELOVE POSTOJEĆIH ZGRADA ZA KOJE SU IZDANE GRAĐEVINSKE DOZVOLE PO GRADOVIMA/OPĆINAMA U 2023.
NUMBER AND CONSTRUCTION SIZE FOR NEW BUILDINGS AND ADDITIONS TO EXISTING BUILDINGS FOR WHICH BUILDING PERMITS WERE ISSUED, BY TOWNS/MUNICIPALITIES, 2023

(nastavak)
(continued)

| Županija County of | Zgrade za koje su izdane građevinske dozvole Buildings for which building permits were issued | | | | | | | | |
|---|--|--|---|--|--|---|--|--|---|
| | ukupno Total | | | stambene zgrade Residential buildings | | | nestambene zgrade Non-residential buildings | | |
| | broj Number | površina, m ² Floor area, m ² | volumen, m ³ Volume, m ³ | broj Number | površina, m ² Floor area, m ² | volumen, m ³ Volume, m ³ | broj Number | površina, m ² Floor area, m ² | volumen, m ³ Volume, m ³ |
| Općine/ Municipalities | 44 | 16 971 | 161 469 | 20 | 3 308 | 10 301 | 24 | 13 663 | 151 168 |
| Berek | 3 | 586 | 2 527 | 1 | 116 | 327 | 2 | 470 | 2 200 |
| Dežanovac | 3 | 288 | 1 037 | - | - | - | 3 | 288 | 1 037 |
| Đulovac | 8 | 1 355 | 5 208 | 6 | 1 039 | 3 418 | 2 | 316 | 1 790 |
| Hercegovac | 1 | - | 85 895 | - | - | - | 1 | - | 85 895 |
| Ivanska | 4 | 1 201 | 3 046 | 2 | 274 | 906 | 2 | 927 | 2 140 |
| Kapela | 4 | 555 | 2 288 | 2 | 173 | 517 | 2 | 382 | 1 771 |
| Končanica | 2 | 251 | 1 209 | - | - | - | 2 | 251 | 1 209 |
| Nova Rača | 2 | 519 | 2 902 | 1 | 66 | 229 | 1 | 453 | 2 673 |
| Rovišće | 6 | 8 949 | 42 369 | 3 | 497 | 1 654 | 3 | 8 452 | 40 715 |
| Severin | 1 | 105 | 263 | 1 | 105 | 263 | - | - | - |
| Sirač | 2 | 268 | 1 127 | - | - | - | 2 | 268 | 1 127 |
| Velika Pisanica | 1 | 328 | 715 | - | - | - | 1 | 328 | 715 |
| Veliki Grđevac | 1 | 183 | 964 | - | - | - | 1 | 183 | 964 |
| Veliko Trojstvo | 3 | 396 | 1 202 | 2 | 361 | 1 102 | 1 | 35 | 100 |
| Zrinski Topolovac | 3 | 1 987 | 10 717 | 2 | 677 | 1 885 | 1 | 1 310 | 8 832 |
| Primorsko-goranska Primorje-Gorski kotar | 630 | 250 494 | 989 858 | 586 | 175 216 | 552 902 | 44 | 75 278 | 436 956 |
| Gradovi/ Towns | 307 | 162 490 | 707 620 | 278 | 94 367 | 296 412 | 29 | 68 123 | 411 208 |
| Bakar | 23 | 55 731 | 358 988 | 15 | 4 198 | 12 758 | 8 | 51 533 | 346 230 |
| Cres | 6 | 2 447 | 6 774 | 5 | 1 783 | 5 349 | 1 | 664 | 1 425 |
| Crikvenica | 33 | 10 868 | 34 417 | 32 | 9 665 | 31 104 | 1 | 1 203 | 3 313 |
| Čabar | 3 | 369 | 1 125 | 1 | 115 | 345 | 2 | 254 | 780 |
| Delnice | 13 | 3 206 | 9 717 | 11 | 1 570 | 4 809 | 2 | 1 636 | 4 908 |
| Kastav | 27 | 7 778 | 27 097 | 26 | 7 180 | 23 016 | 1 | 598 | 4 081 |
| Kraljevica | 25 | 9 367 | 28 530 | 24 | 8 850 | 26 319 | 1 | 517 | 2 211 |
| Krk | 48 | 16 180 | 55 320 | 45 | 11 985 | 37 572 | 3 | 4 195 | 17 748 |
| Mali Lošinj | 9 | 2 003 | 6 075 | 9 | 2 003 | 6 075 | - | - | - |
| Novi Vinodolski | 29 | 10 344 | 31 902 | 27 | 9 315 | 27 831 | 2 | 1 029 | 4 071 |
| Opatija | 27 | 12 790 | 43 261 | 25 | 10 378 | 33 548 | 2 | 2 412 | 9 713 |
| Rab | 28 | 7 116 | 22 074 | 28 | 7 116 | 22 074 | - | - | - |
| Rijeka | 30 | 22 770 | 77 629 | 24 | 18 688 | 60 901 | 6 | 4 082 | 16 728 |
| Vrbovsko | 6 | 1 521 | 4 711 | 6 | 1 521 | 4 711 | - | - | - |
| Općine/ Municipalities | 323 | 88 004 | 282 238 | 308 | 80 849 | 256 490 | 15 | 7 155 | 25 748 |
| Baška | 3 | 611 | 2 081 | 3 | 611 | 2 081 | - | - | - |
| Brod Moravice | 1 | 298 | 1 033 | 1 | 298 | 1 033 | - | - | - |
| Čavle | 12 | 2 689 | 8 367 | 11 | 2 394 | 7 730 | 1 | 295 | 637 |
| Dobrinj | 32 | 7 431 | 23 315 | 32 | 7 431 | 23 315 | - | - | - |
| Fužine | 10 | 1 911 | 5 861 | 10 | 1 911 | 5 861 | - | - | - |
| Jelenje | 13 | 2 361 | 7 686 | 13 | 2 361 | 7 686 | - | - | - |
| Klana | 10 | 2 003 | 6 423 | 9 | 1 803 | 5 658 | 1 | 200 | 765 |
| Kostrena | 22 | 7 913 | 25 528 | 21 | 6 936 | 21 998 | 1 | 977 | 3 530 |
| Lokve | 10 | 1 342 | 4 044 | 9 | 1 312 | 3 954 | 1 | 30 | 90 |
| Lopar | 3 | 898 | 2 783 | 3 | 898 | 2 783 | - | - | - |
| Lovran | 22 | 6 726 | 21 608 | 22 | 6 726 | 21 608 | - | - | - |
| Malinska-Dubašnica | 45 | 11 206 | 37 396 | 44 | 11 003 | 36 595 | 1 | 203 | 801 |
| Matulji | 14 | 3 526 | 11 322 | 14 | 3 526 | 11 322 | - | - | - |
| Mošćenička Draga | 13 | 4 348 | 13 666 | 13 | 4 348 | 13 666 | - | - | - |
| Mrkopalj | 10 | 1 592 | 4 777 | 10 | 1 592 | 4 777 | - | - | - |
| Omišalj | 8 | 2 686 | 8 778 | 6 | 2 438 | 7 963 | 2 | 248 | 815 |
| Punat | 6 | 1 516 | 4 423 | 5 | 1 450 | 4 242 | 1 | 66 | 181 |
| Ravna Gora | 19 | 7 123 | 21 602 | 17 | 4 322 | 13 199 | 2 | 2 801 | 8 403 |
| Skrad | 13 | 4 623 | 13 869 | 13 | 4 623 | 13 869 | - | - | - |
| Vinodolska općina | 19 | 2 780 | 7 936 | 19 | 2 780 | 7 936 | - | - | - |
| Viškovo | 21 | 6 937 | 22 319 | 18 | 6 373 | 19 794 | 3 | 564 | 2 525 |
| Vrbnik | 17 | 7 484 | 27 421 | 15 | 5 713 | 19 420 | 2 | 1 771 | 8 001 |
| Ličko-senjska Lika-Senj | 224 | 69 486 | 229 973 | 172 | 40 761 | 121 996 | 52 | 28 725 | 107 977 |
| Gradovi/ Towns | 148 | 49 979 | 163 088 | 115 | 29 374 | 88 093 | 33 | 20 605 | 74 995 |
| Gospić | 24 | 5 767 | 19 170 | 20 | 3 424 | 10 432 | 4 | 2 343 | 8 738 |
| Novalja | 70 | 29 056 | 89 199 | 55 | 17 922 | 53 391 | 15 | 11 134 | 35 808 |
| Otočac | 24 | 9 788 | 37 996 | 13 | 3 272 | 9 727 | 11 | 6 516 | 28 269 |
| Senj | 30 | 5 368 | 16 723 | 27 | 4 756 | 14 543 | 3 | 612 | 2 180 |

2.5. BROJ I GRAĐEVINSKA VELIČINA ZA NOVE ZGRADE I DOGRAĐENE DIJELOVE POSTOJEĆIH ZGRADA ZA KOJE SU IZDANE GRAĐEVINSKE DOZVOLE PO GRADOVIMA/OPĆINAMA U 2023.
NUMBER AND CONSTRUCTION SIZE FOR NEW BUILDINGS AND ADDITIONS TO EXISTING BUILDINGS FOR WHICH BUILDING PERMITS WERE ISSUED, BY TOWNS/MUNICIPALITIES, 2023

(nastavak)
(continued)

| Županija County of | Zgrade za koje su izdane građevinske dozvole Buildings for which building permits were issued | | | | | | | | |
|---|--|--|---|--|--|---|--|--|---|
| | ukupno Total | | | stambene zgrade Residential buildings | | | nestambene zgrade Non-residential buildings | | |
| | broj Number | površina, m ² Floor area, m ² | volumen, m ³ Volume, m ³ | broj Number | površina, m ² Floor area, m ² | volumen, m ³ Volume, m ³ | broj Number | površina, m ² Floor area, m ² | volumen, m ³ Volume, m ³ |
| <i>Općine/ Municipalities</i> | 76 | 19 507 | 66 885 | 57 | 11 387 | 33 903 | 19 | 8 120 | 32 982 |
| Brinje | 6 | 2 747 | 9 585 | 2 | 510 | 1 341 | 4 | 2 237 | 8 244 |
| Donji Lapac | 3 | 354 | 1 027 | 2 | 249 | 746 | 1 | 105 | 281 |
| Karlobag | 12 | 3 371 | 9 607 | 11 | 2 957 | 8 440 | 1 | 414 | 1 167 |
| Lovinac | 12 | 2 324 | 7 106 | 11 | 2 256 | 6 910 | 1 | 68 | 196 |
| Perušić | 8 | 968 | 3 433 | 5 | 593 | 1 849 | 3 | 375 | 1 584 |
| Plitvička Jezera | 30 | 8 793 | 32 032 | 24 | 4 602 | 13 881 | 6 | 4 191 | 18 151 |
| Udbina | 3 | 735 | 3 310 | 1 | 87 | 314 | 2 | 648 | 2 996 |
| Vrhovine | 2 | 215 | 785 | 1 | 133 | 422 | 1 | 82 | 363 |
| <i>Virovitičko-podravska Virovitica-Podravina</i> | 120 | 94 498 | 513 348 | 57 | 19 020 | 60 294 | 63 | 75 478 | 453 054 |
| <i>Gradovi/ Towns</i> | 70 | 74 929 | 428 199 | 32 | 10 271 | 32 234 | 38 | 64 658 | 395 965 |
| Orahovica | 3 | 4 524 | 26 923 | - | - | - | 3 | 4 524 | 26 923 |
| Slatina | 22 | 11 740 | 50 262 | 7 | 2 366 | 7 623 | 15 | 9 374 | 42 639 |
| Virovitica | 45 | 58 665 | 351 014 | 25 | 7 905 | 24 611 | 20 | 50 760 | 326 403 |
| <i>Općine/ Municipalities</i> | 50 | 19 569 | 85 149 | 25 | 8 749 | 28 060 | 25 | 10 820 | 57 089 |
| Crnac | 3 | 431 | 1 662 | 1 | 174 | 522 | 2 | 257 | 1 140 |
| Čačinci | 5 | 1 355 | 11 479 | 1 | 137 | 411 | 4 | 1 218 | 11 068 |
| Čadavica | 3 | 2 057 | 8 109 | - | - | - | 3 | 2 057 | 8 109 |
| Gradina | 4 | 2 664 | 15 380 | 1 | 102 | 367 | 3 | 2 562 | 15 013 |
| Lukač | 5 | 1 222 | 3 785 | 4 | 1 126 | 3 526 | 1 | 96 | 259 |
| Nova Bukovica | 2 | 2 187 | 9 358 | - | - | - | 2 | 2 187 | 9 358 |
| Pitomača | 12 | 3 112 | 9 418 | 7 | 2 503 | 7 305 | 5 | 609 | 2 113 |
| Sopje | 2 | 213 | 562 | - | - | - | 2 | 213 | 562 |
| Suhopolje | 2 | 1 168 | 7 993 | - | - | - | 2 | 1 168 | 7 993 |
| Špišić Bukovica | 4 | 885 | 2 325 | 4 | 885 | 2 325 | - | - | - |
| Voćin | 8 | 4 275 | 15 078 | 7 | 3 822 | 13 604 | 1 | 453 | 1 474 |
| <i>Požeško-slavonska Požega-Slavonia</i> | 80 | 51 125 | 233 353 | 43 | 13 445 | 43 045 | 37 | 37 680 | 190 308 |
| <i>Gradovi/ Towns</i> | 57 | 40 395 | 184 105 | 31 | 10 593 | 34 344 | 26 | 29 802 | 149 761 |
| Kutjevo | 6 | 5 077 | 31 233 | 3 | 608 | 2 071 | 3 | 4 469 | 29 162 |
| Lipik | 3 | 669 | 2 109 | 1 | 251 | 903 | 2 | 418 | 1 206 |
| Pakrac | 7 | 2 000 | 12 225 | 3 | 468 | 1 210 | 4 | 1 532 | 11 015 |
| Pleternica | 13 | 8 972 | 49 705 | 4 | 636 | 2 069 | 9 | 8 336 | 47 636 |
| Požega | 28 | 23 677 | 88 833 | 20 | 8 630 | 28 091 | 8 | 15 047 | 60 742 |
| <i>Općine/ Municipalities</i> | 23 | 10 730 | 49 248 | 12 | 2 852 | 8 701 | 11 | 7 878 | 40 547 |
| Brestovac | 4 | 1 352 | 3 803 | 3 | 1 005 | 3 108 | 1 | 347 | 695 |
| Čaglin | 3 | 619 | 1 742 | 2 | 543 | 1 449 | 1 | 76 | 293 |
| Jakšić | 4 | 2 232 | 11 236 | - | - | - | 4 | 2 232 | 11 236 |
| Kaptol | 3 | 4 027 | 22 598 | 1 | 202 | 719 | 2 | 3 825 | 21 879 |
| Velika | 9 | 2 500 | 9 869 | 6 | 1 102 | 3 425 | 3 | 1 398 | 6 444 |
| <i>Brodsko-posavska Slavonski Brod-Posavina</i> | 242 | 77 673 | 283 804 | 194 | 51 690 | 165 442 | 48 | 25 983 | 118 362 |
| <i>Gradovi/ Towns</i> | 93 | 28 312 | 90 594 | 87 | 26 091 | 80 689 | 6 | 2 221 | 9 905 |
| Nova Gradiška | 21 | 10 423 | 33 060 | 19 | 8 778 | 25 724 | 2 | 1 645 | 7 336 |
| Slavonski Brod | 72 | 17 889 | 57 534 | 68 | 17 313 | 54 965 | 4 | 576 | 2 569 |
| <i>Općine/ Municipalities</i> | 149 | 49 361 | 193 210 | 107 | 25 599 | 84 753 | 42 | 23 762 | 108 457 |
| Bebrina | 3 | 558 | 1 790 | 2 | 417 | 1 275 | 1 | 141 | 515 |
| Brodski Stupnik | 6 | 3 604 | 18 278 | 3 | 582 | 1 903 | 3 | 3 022 | 16 375 |
| Bukovlje | 12 | 2 002 | 6 806 | 10 | 1 806 | 6 086 | 2 | 196 | 720 |
| Cernik | 2 | 298 | 911 | 2 | 298 | 911 | - | - | - |
| Davor | 4 | 857 | 3 548 | 3 | 627 | 2 242 | 1 | 230 | 1 306 |
| Donji Andrijevići | 11 | 2 723 | 8 865 | 10 | 2 475 | 8 018 | 1 | 248 | 847 |
| Dragalić | 1 | 882 | 4 373 | - | - | - | 1 | 882 | 4 373 |
| Garčin | 13 | 3 388 | 10 946 | 12 | 2 470 | 7 887 | 1 | 918 | 3 059 |
| Gornja Vrba | 4 | 1 032 | 3 430 | 4 | 1 032 | 3 430 | - | - | - |

2.5. BROJ I GRAĐEVINSKA VELIČINA ZA NOVE ZGRADE I DOGRAĐENE DIJELOVE POSTOJEĆIH ZGRADA ZA KOJE SU IZDANE GRAĐEVINSKE DOZVOLE PO GRADOVIMA/OPĆINAMA U 2023.
NUMBER AND CONSTRUCTION SIZE FOR NEW BUILDINGS AND ADDITIONS TO EXISTING BUILDINGS FOR WHICH BUILDING PERMITS WERE ISSUED, BY TOWNS/MUNICIPALITIES, 2023

(nastavak)
(continued)

| Županija County of | Zgrade za koje su izdane građevinske dozvole Buildings for which building permits were issued | | | | | | | | |
|---|--|--|---|--|--|---|--|--|---|
| | ukupno Total | | | stambene zgrade Residential buildings | | | nestambene zgrade Non-residential buildings | | |
| | broj Number | površina, m ² Floor area, m ² | volumen, m ³ Volume, m ³ | broj Number | površina, m ² Floor area, m ² | volumen, m ³ Volume, m ³ | broj Number | površina, m ² Floor area, m ² | volumen, m ³ Volume, m ³ |
| Gundinci | 5 | 2 410 | 11 101 | 3 | 678 | 2 211 | 2 | 1 732 | 8 890 |
| Klakar | 8 | 1 739 | 7 109 | 5 | 833 | 2 914 | 3 | 906 | 4 195 |
| Nova Kapela | 6 | 2 338 | 14 526 | 5 | 1 098 | 3 803 | 1 | 1 240 | 10 723 |
| Okučani | 1 | 58 | 245 | - | - | - | 1 | 58 | 245 |
| Oprisavci | 2 | 613 | 2 139 | 1 | 136 | 489 | 1 | 477 | 1 650 |
| Oriovac | 10 | 4 825 | 16 968 | 4 | 863 | 2 860 | 6 | 3 962 | 14 108 |
| Podcrkavlje | 9 | 1 712 | 5 611 | 9 | 1 712 | 5 611 | - | - | - |
| Rešetari | 7 | 1 240 | 4 632 | 5 | 933 | 3 134 | 2 | 307 | 1 498 |
| Sibinj | 17 | 4 397 | 18 880 | 10 | 1 710 | 5 563 | 7 | 2 687 | 13 317 |
| Sikirevci | 5 | 776 | 2 747 | 5 | 776 | 2 747 | - | - | - |
| Slavonski Šamac | 1 | 199 | 716 | 1 | 199 | 716 | - | - | - |
| Stara Gradiška | 1 | 4 690 | 16 880 | - | - | - | 1 | 4 690 | 16 880 |
| Staro Petrovo Selo | 4 | 552 | 2 172 | 1 | 109 | 324 | 3 | 443 | 1 848 |
| Velika Kопanica | 6 | 1 772 | 5 906 | 4 | 809 | 2 457 | 2 | 963 | 3 449 |
| Vrbje | 2 | 115 | 987 | 1 | 115 | 409 | 1 | - | 578 |
| Vrpolje | 9 | 6 581 | 23 644 | 7 | 5 921 | 19 763 | 2 | 660 | 3 881 |
| Zadarska Zadar | 1 241 | 410 651 | 1 427 549 | 1 168 | 338 414 | 1 066 609 | 73 | 72 237 | 360 940 |
| Gradovi/ Towns | 363 | 169 387 | 617 794 | 336 | 130 856 | 423 374 | 27 | 38 531 | 194 420 |
| Benkovac | 35 | 11 222 | 33 957 | 31 | 10 031 | 29 511 | 4 | 1 191 | 4 446 |
| Biograd na Moru | 23 | 14 610 | 84 107 | 16 | 4 371 | 14 211 | 7 | 10 239 | 69 896 |
| Nin | 53 | 13 922 | 48 173 | 49 | 11 145 | 33 721 | 4 | 2 777 | 14 452 |
| Obrovac | 7 | 676 | 2 172 | 7 | 676 | 2 172 | - | - | - |
| Pag | 29 | 9 923 | 30 698 | 28 | 9 096 | 27 615 | 1 | 827 | 3 083 |
| Zadar | 216 | 119 034 | 418 687 | 205 | 95 537 | 316 144 | 11 | 23 497 | 102 543 |
| Općine/ Municipalities | 878 | 241 264 | 809 755 | 832 | 207 558 | 643 235 | 46 | 33 706 | 166 520 |
| Bibinje | 27 | 10 958 | 47 846 | 22 | 7 084 | 21 274 | 5 | 3 874 | 26 572 |
| Galovac | 5 | 813 | 2 756 | 5 | 813 | 2 756 | - | - | - |
| Gračac | 6 | 8 036 | 44 233 | 4 | 659 | 1 840 | 2 | 7 377 | 42 393 |
| Jasenice | 38 | 8 942 | 27 983 | 36 | 8 243 | 25 584 | 2 | 699 | 2 399 |
| Kali | 4 | 1 057 | 3 257 | 4 | 1 057 | 3 257 | - | - | - |
| Kolan | 33 | 14 945 | 45 558 | 31 | 14 090 | 42 413 | 2 | 855 | 3 145 |
| Kukljica | 5 | 942 | 2 905 | 5 | 942 | 2 905 | - | - | - |
| Lišane Ostrovičke | 1 | 555 | 1 460 | 1 | 555 | 1 460 | - | - | - |
| Novigrad | 25 | 4 467 | 14 129 | 25 | 4 467 | 14 129 | - | - | - |
| Pakoštane | 28 | 6 609 | 21 363 | 22 | 5 899 | 18 413 | 6 | 710 | 2 950 |
| Pašman | 44 | 8 267 | 25 167 | 43 | 8 025 | 24 428 | 1 | 242 | 739 |
| Polača | 14 | 3 081 | 9 460 | 14 | 3 081 | 9 460 | - | - | - |
| Poličnik | 79 | 15 471 | 69 677 | 72 | 12 027 | 39 370 | 7 | 3 444 | 30 307 |
| Posedarje | 24 | 6 441 | 21 217 | 21 | 6 315 | 20 546 | 3 | 126 | 671 |
| Povljana | 34 | 11 519 | 34 998 | 34 | 11 519 | 34 998 | - | - | - |
| Preko | 30 | 12 545 | 39 890 | 28 | 7 633 | 22 878 | 2 | 4 912 | 17 012 |
| Privlaka | 98 | 30 623 | 93 654 | 98 | 30 623 | 93 654 | - | - | - |
| Ražanac | 45 | 8 822 | 28 005 | 44 | 8 331 | 26 196 | 1 | 491 | 1 809 |
| Sali | 14 | 2 432 | 7 665 | 13 | 2 385 | 7 539 | 1 | 47 | 126 |
| Stankovci | 3 | 509 | 1 708 | 2 | 319 | 960 | 1 | 190 | 748 |
| Starigrad | 24 | 5 477 | 17 285 | 24 | 5 477 | 17 285 | - | - | - |
| Sukošan | 63 | 18 955 | 62 682 | 62 | 17 948 | 57 533 | 1 | 1 007 | 5 149 |
| Sveti Filip i Jakov | 39 | 15 941 | 51 989 | 37 | 11 145 | 35 370 | 2 | 4 796 | 16 619 |
| Škabrnja | 6 | 982 | 3 241 | 6 | 982 | 3 241 | - | - | - |
| Tkon | 21 | 4 847 | 13 288 | 16 | 2 321 | 7 298 | 5 | 2 526 | 5 990 |
| Vir | 112 | 25 537 | 77 575 | 112 | 25 537 | 77 575 | - | - | - |
| Vrsi | 42 | 9 434 | 30 375 | 40 | 8 253 | 25 541 | 2 | 1 181 | 4 834 |
| Zemunik Donji | 14 | 3 057 | 10 389 | 11 | 1 828 | 5 332 | 3 | 1 229 | 5 057 |
| Osječko-baranjska Osijek-Baranja | 359 | 260 983 | 1 236 101 | 238 | 101 232 | 331 287 | 121 | 159 751 | 904 814 |
| Gradovi/ Towns | 209 | 204 016 | 978 125 | 157 | 86 366 | 282 991 | 52 | 117 650 | 695 134 |
| Beli Manastir | 5 | 1 568 | 10 651 | 1 | 95 | 295 | 4 | 1 473 | 10 356 |
| Belišće | 3 | 876 | 3 071 | 2 | 314 | 884 | 1 | 562 | 2 187 |
| Donji Miholjac | 13 | 4 806 | 19 768 | 10 | 1 703 | 5 581 | 3 | 3 103 | 14 187 |
| Đakovo | 53 | 29 292 | 121 673 | 33 | 14 764 | 46 415 | 20 | 14 528 | 75 258 |
| Našice | 19 | 16 198 | 65 441 | 13 | 12 266 | 42 658 | 6 | 3 932 | 22 783 |
| Osijek | 104 | 147 480 | 745 359 | 91 | 55 820 | 182 602 | 13 | 91 660 | 562 757 |
| Valpovo | 12 | 3 796 | 12 162 | 7 | 1 404 | 4 556 | 5 | 2 392 | 7 606 |

2.5. BROJ I GRAĐEVINSKA VELIČINA ZA NOVE ZGRADE I DOGRAĐENE DIJELOVE POSTOJEĆIH ZGRADA ZA KOJE SU IZDANE GRAĐEVINSKE DOZVOLE PO GRADOVIMA/OPĆINAMA U 2023.
NUMBER AND CONSTRUCTION SIZE FOR NEW BUILDINGS AND ADDITIONS TO EXISTING BUILDINGS FOR WHICH BUILDING PERMITS WERE ISSUED, BY TOWNS/MUNICIPALITIES, 2023

(nastavak)
(continued)

| Županija County of | Zgrade za koje su izdane građevinske dozvole Buildings for which building permits were issued | | | | | | | | |
|--|--|--|---|--|--|---|--|--|---|
| | ukupno Total | | | stambene zgrade Residential buildings | | | nestambene zgrade Non-residential buildings | | |
| | broj Number | površina, m ² Floor area, m ² | volumen, m ³ Volume, m ³ | broj Number | površina, m ² Floor area, m ² | volumen, m ³ Volume, m ³ | broj Number | površina, m ² Floor area, m ² | volumen, m ³ Volume, m ³ |
| Općine/ Municipalities | 150 | 56 967 | 257 976 | 81 | 14 866 | 48 296 | 69 | 42 101 | 209 680 |
| Antunovac | 5 | 4 262 | 29 640 | 3 | 546 | 1 572 | 2 | 3 716 | 28 068 |
| Bilje | 16 | 7 570 | 32 300 | 8 | 1 395 | 4 335 | 8 | 6 175 | 27 965 |
| Bizovac | 7 | 1 648 | 6 234 | 4 | 852 | 2 918 | 3 | 796 | 3 316 |
| Čeminac | 1 | 601 | 1 201 | - | - | - | 1 | 601 | 1 201 |
| Čepin | 10 | 3 412 | 17 345 | 7 | 1 631 | 5 600 | 3 | 1 781 | 11 745 |
| Darda | 6 | 721 | 2 110 | 4 | 554 | 1 634 | 2 | 167 | 476 |
| Donja Motičina | 2 | 659 | 2 705 | 1 | 118 | 393 | 1 | 541 | 2 312 |
| Draž | 4 | 1 447 | 5 601 | 1 | 67 | 246 | 3 | 1 380 | 5 355 |
| Drenje | 3 | 514 | 2 159 | 2 | 257 | 902 | 1 | 257 | 1 257 |
| Đurđenovac | 3 | 688 | 3 304 | 1 | 176 | 539 | 2 | 512 | 2 765 |
| Erdut | 5 | 948 | 2 948 | 3 | 595 | 1 855 | 2 | 353 | 1 093 |
| Feričanci | 4 | 1 002 | 3 434 | 3 | 673 | 2 184 | 1 | 329 | 1 250 |
| Gorjani | 2 | 917 | 2 198 | 1 | 162 | 443 | 1 | 755 | 1 755 |
| Jagodnjak | 3 | 619 | 2 708 | 2 | 262 | 769 | 1 | 357 | 1 939 |
| Kneževi Vinogradi | 9 | 5 471 | 33 910 | 2 | 270 | 819 | 7 | 5 201 | 33 091 |
| Koška | 2 | 246 | 928 | 2 | 246 | 928 | - | - | - |
| Levanjska Varoš | 3 | 875 | 4 046 | - | - | - | 3 | 875 | 4 046 |
| Magadenovac | 1 | 133 | 505 | 1 | 133 | 505 | - | - | - |
| Marjananci | 2 | 342 | 1 014 | 2 | 342 | 1 014 | - | - | - |
| Petlovac | 3 | 341 | 930 | 1 | 172 | 543 | 2 | 169 | 387 |
| Petrijevci | 11 | 5 805 | 18 345 | 8 | 2 031 | 6 655 | 3 | 3 774 | 11 690 |
| Podgorač | 4 | 514 | 1 968 | 3 | 342 | 1 108 | 1 | 172 | 860 |
| Podravska Moslavina | 2 | 336 | 959 | 1 | 146 | 411 | 1 | 190 | 548 |
| Punitovci | 6 | 2 143 | 12 626 | 4 | 635 | 1 913 | 2 | 1 508 | 10 713 |
| Satnica Đakovačka | 5 | 1 270 | 7 717 | 2 | 405 | 1 501 | 3 | 865 | 6 216 |
| Semeljci | 11 | 7 209 | 27 745 | 7 | 1 221 | 3 810 | 4 | 5 988 | 23 935 |
| Strizivojna | 2 | 340 | 1 214 | 1 | 154 | 525 | 1 | 186 | 689 |
| Trnava | 5 | 809 | 2 649 | 4 | 660 | 2 262 | 1 | 149 | 387 |
| Viljevo | 6 | 3 750 | 19 206 | 2 | 288 | 1 038 | 4 | 3 462 | 18 168 |
| Viškovci | 3 | 1 237 | 5 925 | - | - | - | 3 | 1 237 | 5 925 |
| Vladislavci | 2 | 223 | 1 244 | - | - | - | 2 | 223 | 1 244 |
| Vuka | 2 | 915 | 3 158 | 1 | 533 | 1 874 | 1 | 382 | 1 284 |
| Šibensko-kninska Šibenik-Knin | 224 | 69 353 | 221 833 | 208 | 58 983 | 179 528 | 16 | 10 370 | 42 305 |
| Gradovi/ Towns | 126 | 34 189 | 106 736 | 116 | 31 679 | 96 087 | 10 | 2 510 | 10 649 |
| Dрниш | 13 | 2 710 | 9 604 | 12 | 2 082 | 6 642 | 1 | 628 | 2 962 |
| Knin | 6 | 1 124 | 4 704 | 4 | 562 | 1 942 | 2 | 562 | 2 762 |
| Šibenik | 83 | 24 222 | 73 909 | 79 | 23 567 | 71 498 | 4 | 655 | 2 411 |
| Vodice | 24 | 6 133 | 18 519 | 21 | 5 468 | 16 005 | 3 | 665 | 2 514 |
| Općine/ Municipalities | 98 | 35 164 | 115 097 | 92 | 27 304 | 83 441 | 6 | 7 860 | 31 656 |
| Bilice | 1 | 203 | 609 | 1 | 203 | 609 | - | - | - |
| Biskupija | 1 | 3 251 | 10 087 | - | - | - | 1 | 3 251 | 10 087 |
| Kistanje | 3 | 492 | 1 745 | 3 | 492 | 1 745 | - | - | - |
| Murter-Komati | 1 | 380 | 1 302 | 1 | 380 | 1 302 | - | - | - |
| Pirovac | 8 | 3 511 | 16 740 | 7 | 1 408 | 4 207 | 1 | 2 103 | 12 533 |
| Primošten | 2 | 1 195 | 3 679 | 2 | 1 195 | 3 679 | - | - | - |
| Promina | 2 | 1 844 | 5 724 | 1 | 130 | 330 | 1 | 1 714 | 5 394 |
| Rogoznica | 51 | 15 200 | 47 141 | 49 | 14 457 | 43 683 | 2 | 743 | 3 458 |
| Ružić | 2 | 490 | 1 443 | 2 | 490 | 1 443 | - | - | - |
| Tisno | 14 | 4 704 | 14 307 | 13 | 4 655 | 14 123 | 1 | 49 | 184 |
| Tribunj | 11 | 3 734 | 11 778 | 11 | 3 734 | 11 778 | - | - | - |
| Unešić | 2 | 160 | 542 | 2 | 160 | 542 | - | - | - |
| Vukovarsko-srijemska Vukovar-Srijem | 175 | 101 253 | 514 301 | 104 | 26 695 | 84 821 | 71 | 74 558 | 429 480 |
| Gradovi/ Towns | 88 | 67 138 | 367 501 | 52 | 15 444 | 48 566 | 36 | 51 694 | 318 935 |
| Ilok | 8 | 5 591 | 28 863 | 4 | 580 | 1 994 | 4 | 5 011 | 26 869 |
| Otok | 16 | 6 644 | 45 920 | 12 | 1 833 | 6 186 | 4 | 4 811 | 39 734 |
| Vinkovci | 40 | 25 253 | 117 032 | 26 | 9 695 | 30 383 | 14 | 15 558 | 86 649 |
| Vukovar | 13 | 25 851 | 158 208 | 4 | 992 | 3 226 | 9 | 24 859 | 154 982 |
| Županija | 11 | 3 799 | 17 478 | 6 | 2 344 | 6 777 | 5 | 1 455 | 10 701 |

2.5. BROJ I GRAĐEVINSKA VELIČINA ZA NOVE ZGRADE I DOGRAĐENE DIJELOVE POSTOJEĆIH ZGRADA ZA KOJE SU IZDANE GRAĐEVINSKE DOZVOLE PO GRADOVIMA/OPĆINAMA U 2023.
NUMBER AND CONSTRUCTION SIZE FOR NEW BUILDINGS AND ADDITIONS TO EXISTING BUILDINGS FOR WHICH BUILDING PERMITS WERE ISSUED, BY TOWNS/MUNICIPALITIES, 2023

(nastavak)
(continued)

| Županija County of | Zgrade za koje su izdane građevinske dozvole Buildings for which building permits were issued | | | | | | | | |
|--|--|--|---|--|--|---|--|--|---|
| | ukupno Total | | | stambene zgrade Residential buildings | | | nestambene zgrade Non-residential buildings | | |
| | broj Number | površina, m ² Floor area, m ² | volumen, m ³ Volume, m ³ | broj Number | površina, m ² Floor area, m ² | volumen, m ³ Volume, m ³ | broj Number | površina, m ² Floor area, m ² | volumen, m ³ Volume, m ³ |
| Općine/ Municipalities | 87 | 34 115 | 146 800 | 52 | 11 251 | 36 255 | 35 | 22 864 | 110 545 |
| Andrijaševci | 4 | 797 | 2 728 | 4 | 797 | 2 728 | - | - | - |
| Babina Greda | 6 | 967 | 3 312 | 5 | 834 | 2 842 | 1 | 133 | 470 |
| Bogdanovci | 3 | 509 | 1 888 | 2 | 184 | 659 | 1 | 325 | 1 229 |
| Borovo | 6 | 3 159 | 11 786 | 2 | 256 | 780 | 4 | 2 903 | 11 006 |
| Bošnjaci | 2 | 823 | 3 768 | - | - | - | 2 | 823 | 3 768 |
| Cerna | 10 | 5 061 | 16 069 | 5 | 3 031 | 9 217 | 5 | 2 030 | 6 852 |
| Drenovci | 2 | 336 | 1 337 | 1 | 188 | 604 | 1 | 148 | 733 |
| Gradište | 2 | 1 156 | 6 373 | 1 | 128 | 484 | 1 | 1 028 | 5 889 |
| Gunja | 4 | 696 | 2 134 | 3 | 595 | 1 833 | 1 | 101 | 301 |
| Ivankovo | 15 | 5 149 | 22 182 | 10 | 2 441 | 7 983 | 5 | 2 708 | 14 199 |
| Jarmina | 3 | 488 | 1 345 | 2 | 224 | 782 | 1 | 264 | 563 |
| Lovas | 1 | 100 | 359 | 1 | 100 | 359 | - | - | - |
| Markušica | 2 | 736 | 2 179 | 1 | 149 | 445 | 1 | 587 | 1 734 |
| Nijemci | 4 | 3 634 | 16 162 | - | - | - | 4 | 3 634 | 16 162 |
| Nuštar | 2 | 234 | 704 | 2 | 234 | 704 | - | - | - |
| Privlaka | 5 | 1 955 | 12 088 | 3 | 468 | 1 519 | 2 | 1 487 | 10 569 |
| Stari Jankovci | 2 | 3 881 | 23 339 | - | - | - | 2 | 3 881 | 23 339 |
| Stari Mikanovci | 1 | 272 | 927 | 1 | 272 | 927 | - | - | - |
| Štitar | 1 | 142 | 556 | 1 | 142 | 556 | - | - | - |
| Tompojevci | 1 | 1 429 | 5 751 | - | - | - | 1 | 1 429 | 5 751 |
| Tordinci | 2 | 246 | 854 | 1 | 89 | 328 | 1 | 157 | 526 |
| Tovarnik | 1 | 1 078 | 6 569 | - | - | - | 1 | 1 078 | 6 569 |
| Trpinja | 2 | 197 | 738 | 2 | 197 | 738 | - | - | - |
| Vodinci | 4 | 658 | 2 004 | 4 | 658 | 2 004 | - | - | - |
| Vrbanja | 2 | 412 | 1 648 | 1 | 264 | 763 | 1 | 148 | 885 |
| Splitsko-dalmatinska Split-Dalmatia | 850 | 381 641 | 1 351 446 | 793 | 283 143 | 900 054 | 57 | 98 498 | 451 392 |
| Gradovi/ Towns | 506 | 262 206 | 971 515 | 463 | 172 008 | 547 206 | 43 | 90 198 | 424 309 |
| Hvar | 10 | 2 511 | 8 377 | 10 | 2 511 | 8 377 | - | - | - |
| Imotski | 11 | 4 720 | 22 085 | 6 | 1 362 | 3 922 | 5 | 3 358 | 18 163 |
| Kaštela | 115 | 30 849 | 98 735 | 112 | 29 643 | 92 271 | 3 | 1 206 | 6 464 |
| Komiža | 11 | 1 956 | 5 820 | 11 | 1 956 | 5 820 | - | - | - |
| Makarska | 74 | 54 836 | 180 581 | 68 | 38 448 | 116 878 | 6 | 16 388 | 63 703 |
| Omiš | 45 | 14 822 | 46 893 | 43 | 13 976 | 42 515 | 2 | 846 | 4 378 |
| Sinj | 76 | 18 343 | 62 240 | 71 | 16 153 | 51 506 | 5 | 2 190 | 10 734 |
| Solin | 17 | 13 236 | 46 074 | 15 | 9 436 | 30 874 | 2 | 3 800 | 15 200 |
| Split | 50 | 87 549 | 372 779 | 40 | 32 761 | 114 279 | 10 | 54 788 | 258 500 |
| Stari Grad | 10 | 1 656 | 5 825 | 8 | 1 618 | 5 709 | 2 | 38 | 116 |
| Trilj | 20 | 6 212 | 27 795 | 16 | 2 966 | 9 351 | 4 | 3 246 | 18 444 |
| Trogir | 44 | 18 922 | 69 606 | 43 | 17 241 | 53 578 | 1 | 1 681 | 16 028 |
| Vis | 16 | 5 027 | 19 060 | 14 | 2 874 | 8 753 | 2 | 2 153 | 10 307 |
| Vrgorac | 6 | 1 425 | 5 241 | 5 | 921 | 2 969 | 1 | 504 | 2 272 |
| Vrlika | 1 | 142 | 404 | 1 | 142 | 404 | - | - | - |
| Općine/ Municipalities | 344 | 119 435 | 379 931 | 330 | 111 135 | 352 848 | 14 | 8 300 | 27 083 |
| Baška Voda | 7 | 2 453 | 8 124 | 6 | 1 644 | 5 034 | 1 | 809 | 3 090 |
| Brela | 3 | 1 394 | 4 508 | 3 | 1 394 | 4 508 | - | - | - |
| Cista Provo | 2 | 294 | 1 026 | 2 | 294 | 1 026 | - | - | - |
| Dicmo | 20 | 4 196 | 13 875 | 18 | 3 668 | 11 448 | 2 | 528 | 2 427 |
| Dugi Rat | 25 | 13 971 | 45 657 | 24 | 13 774 | 44 706 | 1 | 197 | 951 |
| Dugopolje | 7 | 3 850 | 13 550 | 6 | 2 850 | 8 550 | 1 | 1 000 | 5 000 |
| Gradac | 5 | 2 539 | 7 191 | 5 | 2 539 | 7 191 | - | - | - |
| Hrvace | 5 | 968 | 3 131 | 5 | 968 | 3 131 | - | - | - |
| Jelsa | 10 | 3 890 | 12 041 | 9 | 3 601 | 11 027 | 1 | 289 | 1 014 |
| Klis | 22 | 3 909 | 12 440 | 21 | 3 640 | 11 240 | 1 | 269 | 1 200 |
| Lovreć | 2 | 192 | 565 | 2 | 192 | 565 | - | - | - |
| Marina | 41 | 10 110 | 31 494 | 39 | 9 574 | 29 856 | 2 | 536 | 1 638 |
| Okrug | 54 | 20 614 | 66 285 | 54 | 20 614 | 66 285 | - | - | - |

2.5. BROJ I GRAĐEVINSKA VELIČINA ZA NOVE ZGRADE I DOGRAĐENE DIJELOVE POSTOJEĆIH ZGRADA ZA KOJE SU IZDANE GRAĐEVINSKE DOZVOLE PO GRADOVIMA/OPĆINAMA U 2023.
NUMBER AND CONSTRUCTION SIZE FOR NEW BUILDINGS AND ADDITIONS TO EXISTING BUILDINGS FOR WHICH BUILDING PERMITS WERE ISSUED, BY TOWNS/MUNICIPALITIES, 2023

(nastavak)
(continued)

| Županija County of | Zgrade za koje su izdane građevinske dozvole Buildings for which building permits were issued | | | | | | | | |
|---|--|--|---|--|--|---|--|--|---|
| | ukupno Total | | | stambene zgrade Residential buildings | | | nestambene zgrade Non-residential buildings | | |
| | broj Number | površina, m ² Floor area, m ² | volumen, m ³ Volume, m ³ | broj Number | površina, m ² Floor area, m ² | volumen, m ³ Volume, m ³ | broj Number | površina, m ² Floor area, m ² | volumen, m ³ Volume, m ³ |
| Otok | 8 | 1 939 | 6 065 | 8 | 1 939 | 6 065 | - | - | - |
| Podbablje | 7 | 1 315 | 4 422 | 7 | 1 315 | 4 422 | - | - | - |
| Podgora | 4 | 1 310 | 3 732 | 4 | 1 310 | 3 732 | - | - | - |
| Podstrana | 54 | 19 879 | 63 354 | 53 | 19 467 | 62 530 | 1 | 412 | 824 |
| Primorski Dolac | 1 | 136 | 440 | 1 | 136 | 440 | - | - | - |
| Runovići | 2 | 374 | 1 160 | 2 | 374 | 1 160 | - | - | - |
| Seget | 27 | 12 545 | 40 591 | 25 | 12 158 | 39 053 | 2 | 387 | 1 538 |
| Sučuraj | 2 | 727 | 2 225 | 2 | 727 | 2 225 | - | - | - |
| Šestanovac | 2 | 405 | 1 390 | 2 | 405 | 1 390 | - | - | - |
| Šolta | 27 | 8 919 | 24 906 | 26 | 5 732 | 17 556 | 1 | 3 187 | 7 350 |
| Tučepi | 6 | 3 444 | 11 549 | 5 | 2 758 | 9 498 | 1 | 686 | 2 051 |
| Zmijavci | 1 | 62 | 210 | 1 | 62 | 210 | - | - | - |
| Istarska Istria | 1 433 | 453 260 | 1 512 202 | 1 358 | 373 165 | 1 178 844 | 75 | 80 095 | 333 358 |
| Gradovi/ Towns | 548 | 235 278 | 808 803 | 513 | 178 708 | 566 124 | 35 | 56 570 | 242 679 |
| Buje - Buie | 60 | 36 868 | 144 406 | 54 | 14 159 | 47 235 | 6 | 22 709 | 97 171 |
| Buzet | 22 | 4 756 | 15 891 | 20 | 4 339 | 13 846 | 2 | 417 | 2 045 |
| Labin | 46 | 12 418 | 38 123 | 45 | 11 619 | 36 467 | 1 | 799 | 1 656 |
| Novigrad - Cittanova | 48 | 20 145 | 63 716 | 45 | 16 259 | 47 597 | 3 | 3 886 | 16 119 |
| Pazin | 22 | 6 553 | 22 047 | 21 | 6 082 | 19 606 | 1 | 471 | 2 441 |
| Poreč - Parenzo | 101 | 50 376 | 178 815 | 91 | 29 074 | 88 328 | 10 | 21 302 | 90 487 |
| Pula - Pola | 87 | 34 883 | 108 003 | 86 | 33 793 | 103 750 | 1 | 1 090 | 4 253 |
| Rovinj - Rovigno | 27 | 15 056 | 56 664 | 22 | 10 001 | 32 017 | 5 | 5 055 | 24 647 |
| Umag - Umago | 62 | 40 999 | 139 732 | 56 | 40 158 | 135 872 | 6 | 841 | 3 860 |
| Vodnjan - Dignano | 73 | 13 224 | 41 406 | 73 | 13 224 | 41 406 | - | - | - |
| Općine/ Municipalities | 885 | 217 982 | 703 399 | 845 | 194 457 | 612 720 | 40 | 23 525 | 90 679 |
| Bale - Valle | 23 | 4 713 | 15 674 | 20 | 3 949 | 13 117 | 3 | 764 | 2 557 |
| Barban | 11 | 3 842 | 14 087 | 10 | 1 761 | 5 677 | 1 | 2 081 | 8 410 |
| Brtonigla - Verteneglio | 48 | 12 376 | 39 088 | 41 | 9 699 | 30 390 | 7 | 2 677 | 8 698 |
| Cerovlje | 5 | 1 044 | 3 459 | 5 | 1 044 | 3 459 | - | - | - |
| Fažana - Fasana | 15 | 4 524 | 14 456 | 15 | 4 524 | 14 456 | - | - | - |
| Funtana - Fontane | 15 | 5 516 | 17 358 | 13 | 3 856 | 11 762 | 2 | 1 660 | 5 596 |
| Gračišće | 9 | 2 043 | 6 951 | 8 | 1 911 | 6 339 | 1 | 132 | 612 |
| Grožnjan - Grignana | 10 | 2 356 | 7 881 | 10 | 2 356 | 7 881 | - | - | - |
| Kanfanar | 55 | 15 526 | 54 450 | 51 | 13 437 | 42 602 | 4 | 2 089 | 11 848 |
| Karojba | 19 | 4 736 | 15 491 | 19 | 4 736 | 15 491 | - | - | - |
| Kaštelir - Labinci - Castelliere - S. Domenica | 45 | 10 889 | 36 560 | 41 | 9 805 | 30 803 | 4 | 1 084 | 5 757 |
| Kršan | 15 | 2 828 | 9 197 | 15 | 2 828 | 9 197 | - | - | - |
| Lanišće | 2 | 269 | 811 | 2 | 269 | 811 | - | - | - |
| Ližnjan - Lisignano | 42 | 10 460 | 31 580 | 42 | 10 460 | 31 580 | - | - | - |
| Lupoglav | 2 | 394 | 1 137 | 2 | 394 | 1 137 | - | - | - |
| Marčana | 60 | 10 747 | 34 590 | 59 | 10 422 | 33 401 | 1 | 325 | 1 189 |
| Medulin | 101 | 32 967 | 99 716 | 95 | 27 168 | 81 971 | 6 | 5 799 | 17 745 |
| Motovun - Montana | 15 | 3 642 | 12 222 | 14 | 3 612 | 12 129 | 1 | 30 | 93 |
| Oprtalj - Portole | 3 | 1 517 | 4 792 | 2 | 456 | 1 603 | 1 | 1 061 | 3 189 |
| Piće | 5 | 633 | 2 120 | 5 | 633 | 2 120 | - | - | - |
| Raša | 32 | 7 190 | 23 766 | 32 | 7 190 | 23 766 | - | - | - |
| Sveća Nedelja | 59 | 11 197 | 42 966 | 56 | 9 751 | 31 497 | 3 | 1 446 | 11 469 |
| Sveti Lovreč | 20 | 4 134 | 12 850 | 20 | 4 134 | 12 850 | - | - | - |
| Sveti Petar u Šumi | 16 | 2 440 | 7 957 | 16 | 2 440 | 7 957 | - | - | - |
| Svetvinčenat | 54 | 9 438 | 30 867 | 53 | 9 341 | 30 493 | 1 | 97 | 374 |
| Tar-Vabriga - Torre-Abreg | 53 | 19 090 | 57 645 | 51 | 18 897 | 56 697 | 2 | 193 | 948 |
| Tinjan | 50 | 8 896 | 28 399 | 50 | 8 896 | 28 399 | - | - | - |
| Višnjan - Visignano | 12 | 2 298 | 7 804 | 12 | 2 298 | 7 804 | - | - | - |
| Vižinada - Visinada | 27 | 6 664 | 21 954 | 25 | 5 779 | 18 687 | 2 | 885 | 3 267 |
| Vrsar - Orsera | 7 | 1 454 | 4 627 | 7 | 1 454 | 4 627 | - | - | - |
| Žminj | 55 | 14 159 | 42 944 | 54 | 10 957 | 34 017 | 1 | 3 202 | 8 927 |

2.5. BROJ I GRAĐEVINSKA VELIČINA ZA NOVE ZGRADE I DOGRAĐENE DIJELOVE POSTOJEĆIH ZGRADA ZA KOJE SU IZDANE GRAĐEVINSKE DOZVOLE PO GRADOVIMA/OPĆINAMA U 2023.
NUMBER AND CONSTRUCTION SIZE FOR NEW BUILDINGS AND ADDITIONS TO EXISTING BUILDINGS FOR WHICH BUILDING PERMITS WERE ISSUED, BY TOWNS/MUNICIPALITIES, 2023

(nastavak)
(continued)

| Županija County of | Zgrade za koje su izdane građevinske dozvole Buildings for which building permits were issued | | | | | | | | |
|---|--|--|---|--|--|---|--|--|---|
| | ukupno Total | | | stambene zgrade Residential buildings | | | nestambene zgrade Non-residential buildings | | |
| | broj Number | površina, m ² Floor area, m ² | volumen, m ³ Volume, m ³ | broj Number | površina, m ² Floor area, m ² | volumen, m ³ Volume, m ³ | broj Number | površina, m ² Floor area, m ² | volumen, m ³ Volume, m ³ |
| Dubrovačko-neretvanska Dubrovnik-Neretva | 200 | 91 022 | 305 870 | 173 | 67 120 | 210 461 | 27 | 23 902 | 95 409 |
| Gradovi/ Towns | 64 | 38 802 | 123 625 | 52 | 33 960 | 103 570 | 12 | 4 842 | 20 055 |
| Dubrovnik | 23 | 18 658 | 56 030 | 21 | 17 919 | 53 627 | 2 | 739 | 2 403 |
| Korčula | 16 | 7 628 | 23 538 | 12 | 6 048 | 17 947 | 4 | 1 580 | 5 591 |
| Metković | 13 | 7 528 | 25 602 | 12 | 6 453 | 21 619 | 1 | 1 075 | 3 983 |
| Opuzen | 6 | 3 657 | 13 329 | 3 | 2 329 | 6 276 | 3 | 1 328 | 7 053 |
| Ploče | 6 | 1 331 | 5 126 | 4 | 1 211 | 4 101 | 2 | 120 | 1 025 |
| Općine/ Municipalities | 136 | 52 220 | 182 245 | 121 | 33 160 | 106 891 | 15 | 19 060 | 75 354 |
| Blato | 12 | 2 521 | 8 681 | 11 | 2 449 | 8 356 | 1 | 72 | 325 |
| Dubrovačko primorje | 10 | 3 837 | 14 009 | 8 | 2 343 | 7 807 | 2 | 1 494 | 6 202 |
| Janjina | 3 | 460 | 1 430 | 3 | 460 | 1 430 | - | - | - |
| Konavle | 33 | 11 362 | 37 159 | 31 | 9 767 | 31 568 | 2 | 1 595 | 5 591 |
| Kula Norinska | 2 | 1 601 | 8 481 | 1 | 110 | 295 | 1 | 1 491 | 8 186 |
| Lastovo | 2 | 511 | 1 379 | 2 | 511 | 1 379 | - | - | - |
| Lumbarda | 9 | 2 455 | 7 926 | 9 | 2 455 | 7 926 | - | - | - |
| Mljet | 6 | 911 | 2 824 | 5 | 753 | 2 341 | 1 | 158 | 483 |
| Orebić | 10 | 6 263 | 31 212 | 7 | 2 375 | 7 715 | 3 | 3 888 | 23 497 |
| Slivno | 13 | 4 367 | 13 460 | 12 | 4 002 | 11 867 | 1 | 365 | 1 593 |
| Smokvica | 1 | 128 | 380 | 1 | 128 | 380 | - | - | - |
| Ston | 5 | 1 461 | 5 601 | 3 | 998 | 3 276 | 2 | 463 | 2 325 |
| Vela Luka | 17 | 3 305 | 10 944 | 17 | 3 305 | 10 944 | - | - | - |
| Župa dubrovačka | 13 | 13 038 | 38 759 | 11 | 3 504 | 11 607 | 2 | 9 534 | 27 152 |
| Međimurska Međimurje | 281 | 139 550 | 548 431 | 213 | 71 993 | 222 254 | 68 | 67 557 | 326 177 |
| Gradovi/ Towns | 105 | 75 590 | 332 004 | 76 | 35 958 | 112 195 | 29 | 39 632 | 219 809 |
| Čakovec | 70 | 59 856 | 259 809 | 54 | 30 280 | 94 596 | 16 | 29 576 | 165 213 |
| Mursko Središće | 11 | 2 568 | 8 619 | 9 | 1 834 | 5 761 | 2 | 734 | 2 858 |
| Prelog | 24 | 13 166 | 63 576 | 13 | 3 844 | 11 838 | 11 | 9 322 | 51 738 |
| Općine/ Municipalities | 176 | 63 960 | 216 427 | 137 | 36 035 | 110 059 | 39 | 27 925 | 106 368 |
| Belica | 5 | 805 | 2 641 | 2 | 380 | 1 186 | 3 | 425 | 1 455 |
| Dekanovec | 1 | 73 | 247 | 1 | 73 | 247 | - | - | - |
| Domašinec | 3 | 1 870 | 12 289 | 1 | 408 | 1 047 | 2 | 1 462 | 11 242 |
| Donja Dubrava | 2 | 226 | 590 | 1 | 104 | 274 | 1 | 122 | 316 |
| Donji Kraljevec | 10 | 4 891 | 23 561 | 6 | 1 343 | 3 997 | 4 | 3 548 | 19 564 |
| Donji Vidovec | 2 | 667 | 2 581 | 1 | 181 | 645 | 1 | 486 | 1 936 |
| Goričan | 2 | 417 | 1 212 | 1 | 272 | 922 | 1 | 145 | 290 |
| Gornji Mihaljevec | 5 | 3 021 | 12 522 | 2 | 237 | 594 | 3 | 2 784 | 11 928 |
| Mala Subotica | 7 | 2 561 | 8 765 | 6 | 1 228 | 3 683 | 1 | 1 333 | 5 082 |
| Nedelišće | 21 | 10 747 | 31 878 | 18 | 9 304 | 28 684 | 3 | 1 443 | 3 194 |
| Orehovica | 10 | 2 854 | 11 191 | 7 | 1 323 | 3 915 | 3 | 1 531 | 7 276 |
| Podturen | 5 | 842 | 2 638 | 4 | 619 | 1 941 | 1 | 223 | 697 |
| Pribislavec | 4 | 3 263 | 9 824 | 3 | 570 | 1 567 | 1 | 2 693 | 8 257 |
| Selnica | 9 | 2 336 | 9 914 | 8 | 1 336 | 3 964 | 1 | 1 000 | 5 950 |
| Strahoninec | 22 | 9 780 | 30 167 | 20 | 5 814 | 18 239 | 2 | 3 966 | 11 928 |
| Sveta Marija | 3 | 545 | 1 772 | 3 | 545 | 1 772 | - | - | - |
| Sveti Juraj na Bregu | 18 | 4 079 | 12 450 | 17 | 3 983 | 12 104 | 1 | 96 | 346 |
| Sveti Martin na Muri | 17 | 4 739 | 13 394 | 13 | 3 119 | 9 623 | 4 | 1 620 | 3 771 |
| Šenkovec | 2 | 501 | 1 403 | 2 | 501 | 1 403 | - | - | - |
| Štrigova | 26 | 9 007 | 25 167 | 20 | 4 471 | 13 520 | 6 | 4 536 | 11 647 |
| Vratišinec | 2 | 736 | 2 221 | 1 | 224 | 732 | 1 | 512 | 1 489 |
| Grad Zagreb City of Zagreb | 740 | 533 530 | 2 125 089 | 697 | 375 191 | 1 180 436 | 43 | 158 339 | 944 653 |

2.6. STANOVI U ZGRADAMA ZA KOJE SU IZDANE GRAĐEVINSKE DOZVOLE PREMA BROJU SOBA PO GRADOVIMA/OPĆINAMA U 2023.
DWELLINGS IN BUILDINGS FOR WHICH BUILDING PERMITS WERE ISSUED, BY NUMBER OF ROOMS, BY TOWNS/MUNICIPALITIES, 2023

| Županija County of | Stanovi prema broju soba Dwellings by number of rooms | | | | | | | |
|---|--|---|---------------------|---|----------------------|---|------------------------|---|
| | ukupno Total | | 1-sobni One room | | 2-sobni Two rooms | | 3-sobni Three rooms | |
| | broj Number | korisna površina, m ² Useful floor area, m ² | broj Number | korisna površina, m ² Useful floor area, m ² | broj Number | korisna površina, m ² Useful floor area, m ² | broj Number | korisna površina, m ² Useful floor area, m ² |
| Republika Hrvatska Republic of Croatia | 18 803 | 1 820 503 | 1 434 | 61 226 | 5 262 | 314 106 | 5 646 | 465 662 |
| Zagrebačka Zagreb | 1 397 | 144 039 | 25 | 1 104 | 214 | 12 100 | 446 | 34 175 |
| Gradovi/ Towns | 1 210 | 120 522 | 23 | 1 015 | 198 | 11 073 | 396 | 30 233 |
| Dugo Selo | 163 | 18 425 | 2 | 120 | 32 | 2 043 | 28 | 2 160 |
| Ivanić-Grad | 43 | 5 518 | 3 | 156 | 2 | 133 | 12 | 1 087 |
| Jastrebarsko | 38 | 4 380 | - | - | 3 | 162 | 6 | 532 |
| Samobor | 125 | 14 886 | - | - | 24 | 1 692 | 36 | 3 291 |
| Sveta Nedelja | 107 | 9 548 | 14 | 577 | 32 | 1 507 | 12 | 1 170 |
| Sveti Ivan Zelina | 28 | 3 617 | - | - | 2 | 116 | 6 | 552 |
| Velika Gorica | 484 | 46 626 | 2 | 98 | 47 | 2 519 | 187 | 13 520 |
| Vrbovec | 20 | 2 455 | - | - | 4 | 214 | 4 | 331 |
| Zaprešić | 202 | 15 067 | 2 | 64 | 52 | 2 687 | 105 | 7 590 |
| Općine/ Municipalities | 187 | 23 517 | 2 | 89 | 16 | 1 027 | 50 | 3 942 |
| Bedenica | 1 | 154 | - | - | - | - | - | - |
| Bistra | 9 | 1 059 | - | - | 1 | 68 | 4 | 294 |
| Brckovljani | 22 | 3 197 | - | - | - | - | 3 | 312 |
| Brdovec | 15 | 1 028 | - | - | 4 | 235 | 8 | 447 |
| Dubrava | 5 | 610 | - | - | - | - | 2 | 142 |
| Dubravača | - | - | - | - | - | - | - | - |
| Farkaševac | - | - | - | - | - | - | - | - |
| Gradec | 4 | 620 | - | - | - | - | - | - |
| Jakovlje | - | - | - | - | - | - | - | - |
| Klinča Sela | 18 | 2 346 | - | - | - | - | 6 | 509 |
| Kloštar Ivanić | 18 | 2 100 | - | - | 5 | 217 | 2 | 140 |
| Krašić | 2 | 251 | - | - | - | - | 1 | 63 |
| Krvarsko | 9 | 1 210 | - | - | 1 | 90 | 3 | 232 |
| Križ | 4 | 488 | - | - | - | - | - | - |
| Luka | 1 | 148 | - | - | - | - | - | - |
| Marija Gorica | - | - | - | - | - | - | - | - |
| Orle | 1 | 63 | - | - | - | - | 1 | 63 |
| Pisarovina | 22 | 2 579 | - | - | 1 | 42 | 5 | 414 |
| Pokupsko | 3 | 312 | - | - | - | - | 2 | 140 |
| Preseka | 2 | 220 | - | - | - | - | 1 | 94 |
| Pušća | 1 | 135 | - | - | - | - | - | - |
| Rakovec | 2 | 403 | - | - | - | - | - | - |
| Rugvica | 24 | 3 403 | - | - | 1 | 66 | 5 | 438 |
| Stupnik | 22 | 3 094 | 2 | 89 | 3 | 309 | 5 | 557 |
| Žumberak | 2 | 97 | - | - | - | - | 2 | 97 |
| Krapinsko-zagorska Krapina-Zagorje | 310 | 32 919 | 18 | 811 | 77 | 5 314 | 66 | 6 289 |
| Gradovi/ Towns | 203 | 19 424 | 16 | 756 | 60 | 4 165 | 34 | 3 128 |
| Donja Stubica | 14 | 1 673 | - | - | - | - | 5 | 467 |
| Klanjec | 3 | 260 | 1 | 47 | 1 | 83 | 1 | 130 |
| Krapina | 80 | 7 479 | - | - | 13 | 609 | 4 | 260 |
| Oroslavje | 8 | 1 275 | - | - | - | - | 3 | 276 |
| Pregrada | 35 | 2 840 | 6 | 261 | 18 | 1 240 | 6 | 542 |
| Zabok | 48 | 4 441 | 6 | 239 | 23 | 1 868 | 12 | 1 130 |
| Zlatar | 15 | 1 456 | 3 | 209 | 5 | 365 | 3 | 323 |
| Općine/ Municipalities | 107 | 13 495 | 2 | 55 | 17 | 1 149 | 32 | 3 161 |
| Bedekovčina | 10 | 1 289 | - | - | 2 | 148 | 4 | 469 |
| Budinščina | 4 | 589 | - | - | - | - | 2 | 193 |
| Desinić | 1 | 77 | - | - | - | - | 1 | 77 |
| Đurmanec | 3 | 497 | - | - | - | - | - | - |
| Gornja Stubica | 5 | 469 | - | - | 3 | 170 | - | - |
| Hrašćina | - | - | - | - | - | - | - | - |
| Hum na Sutli | 11 | 1 077 | - | - | 2 | 106 | 7 | 639 |
| Jesenje | 1 | 232 | - | - | - | - | - | - |
| Konjšćina | 3 | 558 | - | - | - | - | 1 | 130 |
| Kraljevec na Sutli | 6 | 804 | - | - | 1 | 33 | 2 | 198 |
| Krapinske Toplice | 5 | 736 | - | - | 1 | 79 | 1 | 95 |
| Kumrovec | 2 | 233 | 1 | 33 | - | - | - | - |
| Lobor | 3 | 295 | 1 | 22 | - | - | - | - |

2.6. STANOVU U ZGRADAMA ZA KOJE SU IZDANE GRAĐEVINSKE DOZVOLE PREMA BROJU SOBA PO GRADOVIMA/OPĆINAMA U 2023.
DWELLINGS IN BUILDINGS FOR WHICH BUILDING PERMITS WERE ISSUED, BY NUMBER OF ROOMS, BY TOWNS/MUNICIPALITIES, 2023

(nastavak)
(continued)

| Županija County of | Stanovi prema broju soba Dwellings by number of rooms | | | | | | | | | |
|---|--|---|-----------------------|---|----------------------|---|------------------------|---|--|---|
| | 4-sobni Four rooms | | 5-sobni Five rooms | | 6-sobni Six rooms | | 7-sobni Seven rooms | | 8-sobni i višesobni Eight or more rooms | |
| | broj Number | korisna površina, m ² Useful floor area, m ² | broj Number | korisna površina, m ² Useful floor area, m ² | broj Number | korisna površina, m ² Useful floor area, m ² | broj Number | korisna površina, m ² Useful floor area, m ² | broj Number | korisna površina, m ² Useful floor area, m ² |
| Republika Hrvatska Republic of Croatia | 4 206 | 518 268 | 1 591 | 290 416 | 485 | 114 807 | 111 | 31 766 | 68 | 24 252 |
| Zagrebačka Zagreb | 449 | 50 271 | 162 | 25 658 | 80 | 15 341 | 13 | 3 313 | 8 | 2 077 |
| Gradovi/ Towns | 389 | 42 423 | 132 | 20 287 | 57 | 11 710 | 8 | 2 080 | 7 | 1 701 |
| Dugo Selo | 56 | 6 476 | 25 | 3 592 | 17 | 3 149 | 3 | 885 | - | - |
| Ivanić-Grad | 11 | 1 444 | 8 | 1 065 | 7 | 1 633 | - | - | - | - |
| Jastrebarsko | 15 | 1 625 | 9 | 1 099 | 4 | 683 | 1 | 279 | - | - |
| Samobor | 42 | 4 846 | 15 | 2 894 | 7 | 1 909 | 1 | 254 | - | - |
| Sveta Nedelja | 38 | 4 353 | 9 | 1 570 | 2 | 371 | - | - | - | - |
| Sveti Ivan Zelina | 16 | 2 103 | 3 | 614 | 1 | 232 | - | - | - | - |
| Velika Gorica | 172 | 17 515 | 51 | 7 617 | 16 | 3 189 | 3 | 662 | 6 | 1 506 |
| Vrbovec | 4 | 414 | 5 | 952 | 3 | 544 | - | - | - | - |
| Zaprešić | 35 | 3 647 | 7 | 884 | - | - | - | - | 1 | 195 |
| Općine/ Municipalities | 60 | 7 848 | 30 | 5 371 | 23 | 3 631 | 5 | 1 233 | 1 | 376 |
| Bedenica | 1 | 154 | - | - | - | - | - | - | - | - |
| Bistra | - | - | 2 | 404 | 2 | 293 | - | - | - | - |
| Brckovljani | 9 | 1 284 | 1 | 150 | 7 | 925 | 2 | 526 | - | - |
| Brdovec | 2 | 199 | - | - | 1 | 147 | - | - | - | - |
| Dubrava | - | - | 3 | 468 | - | - | - | - | - | - |
| Dubravica | - | - | - | - | - | - | - | - | - | - |
| Farkaševac | - | - | - | - | - | - | - | - | - | - |
| Gradec | 1 | 75 | 3 | 545 | - | - | - | - | - | - |
| Jakovlje | - | - | - | - | - | - | - | - | - | - |
| Klinča Sela | 5 | 703 | 6 | 758 | - | - | - | - | 1 | 376 |
| Kloštar Ivanić | 4 | 397 | 4 | 783 | 2 | 356 | 1 | 207 | - | - |
| Krašić | 1 | 188 | - | - | - | - | - | - | - | - |
| Kravarско | 3 | 390 | 2 | 498 | - | - | - | - | - | - |
| Križ | 3 | 383 | 1 | 105 | - | - | - | - | - | - |
| Luka | 1 | 148 | - | - | - | - | - | - | - | - |
| Marija Gorica | - | - | - | - | - | - | - | - | - | - |
| Orle | - | - | - | - | - | - | - | - | - | - |
| Pisarovina | 12 | 1 333 | - | - | 3 | 425 | 1 | 365 | - | - |
| Pokupsko | 1 | 172 | - | - | - | - | - | - | - | - |
| Preseka | 1 | 126 | - | - | - | - | - | - | - | - |
| Pušća | - | - | - | - | - | - | 1 | 135 | - | - |
| Rakovec | - | - | 1 | 207 | 1 | 196 | - | - | - | - |
| Rugvica | 13 | 1 908 | 5 | 991 | - | - | - | - | - | - |
| Štupnik | 3 | 388 | 2 | 462 | 7 | 1 289 | - | - | - | - |
| Žumberak | - | - | - | - | - | - | - | - | - | - |
| Krapinsko-zagorska Krapina-Zagorje | 81 | 9 363 | 46 | 6 240 | 16 | 3 341 | 4 | 1 069 | 2 | 492 |
| Gradovi/ Towns | 46 | 4 566 | 34 | 4 029 | 9 | 1 742 | 3 | 801 | 1 | 237 |
| Donja Stubica | 4 | 406 | 4 | 646 | 1 | 154 | - | - | - | - |
| Klanjec | - | - | - | - | - | - | - | - | - | - |
| Krapina | 28 | 2 111 | 26 | 2 708 | 7 | 1 370 | 2 | 421 | - | - |
| Oroslavje | 1 | 177 | 2 | 367 | 1 | 218 | - | - | 1 | 237 |
| Pregrada | 4 | 611 | 1 | 186 | - | - | - | - | - | - |
| Zabok | 6 | 824 | - | - | - | - | 1 | 380 | - | - |
| Zlatar | 3 | 437 | 1 | 122 | - | - | - | - | - | - |
| Općine/ Municipalities | 35 | 4 797 | 12 | 2 211 | 7 | 1 599 | 1 | 268 | 1 | 255 |
| Bedekovčina | 4 | 672 | - | - | - | - | - | - | - | - |
| Budinščina | - | - | 2 | 396 | - | - | - | - | - | - |
| Desinić | - | - | - | - | - | - | - | - | - | - |
| Đurmanec | 2 | 344 | 1 | 153 | - | - | - | - | - | - |
| Gornja Stubica | - | - | 1 | 142 | 1 | 157 | - | - | - | - |
| Hrašćina | - | - | - | - | - | - | - | - | - | - |
| Hum na Sutli | 1 | 158 | 1 | 174 | - | - | - | - | - | - |
| Jesenje | - | - | 1 | 232 | - | - | - | - | - | - |
| Konjšćina | - | - | 1 | 216 | 1 | 212 | - | - | - | - |
| Kraljevec na Sutli | 1 | 200 | 1 | 118 | - | - | - | - | 1 | 255 |
| Krapinske Toplice | 3 | 562 | - | - | - | - | - | - | - | - |
| Kumrovec | 1 | 200 | - | - | - | - | - | - | - | - |
| Lobor | 1 | 157 | 1 | 116 | - | - | - | - | - | - |

2.6. STANOVU U ZGRADAMA ZA KOJE SU IZDANE GRAĐEVINSKE DOZVOLE PREMA BROJU SOBA PO GRADOVIMA/OPĆINAMA U 2023.
DWELLINGS IN BUILDINGS FOR WHICH BUILDING PERMITS WERE ISSUED, BY NUMBER OF ROOMS, BY TOWNS/MUNICIPALITIES, 2023

(nastavak)
(continued)

| Županija County of | Stanovi prema broju soba Dwellings by number of rooms | | | | | | | |
|---------------------------------------|--|---|---------------------|---|----------------------|---|------------------------|---|
| | ukupno Total | | 1-sobni One room | | 2-sobni Two rooms | | 3-sobni Three rooms | |
| | broj Number | korisna površina, m ² Useful floor area, m ² | broj Number | korisna površina, m ² Useful floor area, m ² | broj Number | korisna površina, m ² Useful floor area, m ² | broj Number | korisna površina, m ² Useful floor area, m ² |
| Mače | 1 | 85 | - | - | 1 | 85 | - | - |
| Marja Bistrica | 12 | 2 099 | - | - | 1 | 84 | 1 | 104 |
| Mihovljan | 1 | 115 | - | - | - | - | 1 | 115 |
| Petrovsko | 1 | 168 | - | - | - | - | - | - |
| Radoboj | 2 | 361 | - | - | - | - | - | - |
| Stubičke Toplice | 13 | 1 314 | - | - | - | - | 2 | 133 |
| Sveti Križ Začretje | 7 | 927 | - | - | 1 | 66 | 3 | 330 |
| Tuhelj | 7 | 680 | - | - | 1 | 61 | 3 | 240 |
| Veliko Trgovišće | 7 | 672 | - | - | 4 | 317 | 2 | 220 |
| Zagorska Sela | - | - | - | - | - | - | - | - |
| Zlatar-Bistrica | 2 | 218 | - | - | - | - | 2 | 218 |
| Sisačko-moslavačka Sisak-Moslavina | 271 | 23 201 | 24 | 983 | 84 | 4 380 | 86 | 6 320 |
| Gradovi/ Towns | 245 | 19 755 | 23 | 944 | 81 | 4 159 | 80 | 5 717 |
| Glina | - | - | - | - | - | - | - | - |
| Hrvatska Kostajnica | - | - | - | - | - | - | - | - |
| Kutina | 14 | 2 211 | 2 | 59 | 1 | 100 | 1 | 130 |
| Novska | 41 | 2 765 | 5 | 181 | 21 | 1 183 | 9 | 701 |
| Petrinja | 142 | 9 486 | 8 | 280 | 56 | 2 720 | 58 | 3 871 |
| Popovača | 4 | 531 | - | - | - | - | - | - |
| Sisak | 44 | 4 762 | 8 | 424 | 3 | 156 | 12 | 1 015 |
| Općine/ Municipalities | 26 | 3 446 | 1 | 39 | 3 | 221 | 6 | 603 |
| Dvor | 1 | 102 | - | - | - | - | - | - |
| Gvozd | 1 | 98 | - | - | - | - | 1 | 98 |
| Hrvatska Dubica | 1 | 156 | - | - | - | - | - | - |
| Jasenovac | 3 | 335 | 1 | 39 | - | - | 1 | 100 |
| Lekenik | 11 | 1 274 | - | - | 2 | 145 | 2 | 218 |
| Lipovljani | 1 | 76 | - | - | 1 | 76 | - | - |
| Martinska Ves | 2 | 187 | - | - | - | - | 2 | 187 |
| Sunja | 1 | 137 | - | - | - | - | - | - |
| Topusko | 4 | 764 | - | - | - | - | - | - |
| Velika Ludina | 1 | 317 | - | - | - | - | - | - |
| Karlovačka Karlovac | 377 | 32 765 | 32 | 1 194 | 101 | 6 086 | 139 | 11 038 |
| Gradovi/ Towns | 334 | 28 255 | 29 | 1 097 | 94 | 5 650 | 128 | 10 015 |
| Duga Resa | 16 | 1 667 | - | - | 5 | 320 | 6 | 641 |
| Karlovac | 293 | 23 806 | 28 | 1 056 | 84 | 4 987 | 114 | 8 671 |
| Ogulin | 15 | 1 692 | - | - | 4 | 262 | 5 | 474 |
| Ozalj | 3 | 488 | - | - | - | - | 2 | 131 |
| Slunj | 7 | 602 | 1 | 41 | 1 | 81 | 1 | 98 |
| Općine/ Municipalities | 43 | 4 510 | 3 | 97 | 7 | 436 | 11 | 1 023 |
| Barilović | 7 | 561 | 1 | 35 | 3 | 180 | 2 | 170 |
| Bosiljevo | 3 | 367 | - | - | - | - | 1 | 97 |
| Cetingrad | 7 | 738 | - | - | - | - | - | - |
| Draganić | 4 | 563 | - | - | 1 | 61 | 1 | 67 |
| Generalski Stol | 3 | 187 | 1 | 38 | 1 | 55 | 1 | 94 |
| Josipdol | - | - | - | - | - | - | - | - |
| Kamanje | 1 | 96 | - | - | - | - | - | - |
| Krnjak | 1 | 24 | 1 | 24 | - | - | - | - |
| Lasinja | - | - | - | - | - | - | - | - |
| Netretić | 6 | 759 | - | - | 1 | 67 | 1 | 83 |
| Plaški | 1 | 71 | - | - | - | - | 1 | 71 |
| Rakovica | 7 | 752 | - | - | 1 | 73 | 3 | 311 |
| Saborsko | 2 | 235 | - | - | - | - | 1 | 130 |
| Vojnić | 1 | 157 | - | - | - | - | - | - |
| Žakanje | - | - | - | - | - | - | - | - |
| Varaždinska Varaždin | 419 | 49 891 | 34 | 1 549 | 92 | 6 315 | 75 | 7 856 |
| Gradovi/ Towns | 301 | 32 321 | 31 | 1 422 | 74 | 4 935 | 45 | 4 355 |
| Ivanec | 47 | 5 105 | 5 | 219 | 24 | 1 720 | 8 | 989 |
| Lepoglava | 5 | 724 | - | - | 2 | 165 | 1 | 109 |

2.6. STANOVU U ZGRADAMA ZA KOJE SU IZDANE GRAĐEVINSKE DOZVOLE PREMA BROJU SOBA PO GRADOVIMA/OPĆINAMA U 2023.
DWELLINGS IN BUILDINGS FOR WHICH BUILDING PERMITS WERE ISSUED, BY NUMBER OF ROOMS, BY TOWNS/MUNICIPALITIES, 2023

(nastavak)
(continued)

| Županija County of | Stanovi prema broju soba Dwellings by number of rooms | | | | | | | | | |
|---------------------------------------|--|---|-----------------------|---|----------------------|---|------------------------|---|--|---|
| | 4-sobni Four rooms | | 5-sobni Five rooms | | 6-sobni Six rooms | | 7-sobni Seven rooms | | 8-sobni i višesobni Eight or more rooms | |
| | broj Number | korisna površina, m ² Useful floor area, m ² | broj Number | korisna površina, m ² Useful floor area, m ² | broj Number | korisna površina, m ² Useful floor area, m ² | broj Number | korisna površina, m ² Useful floor area, m ² | broj Number | korisna površina, m ² Useful floor area, m ² |
| Mače | - | - | - | - | - | - | - | - | - | - |
| Marja Bistrica | 4 | 462 | 1 | 201 | 4 | 980 | 1 | 268 | - | - |
| Mihovljan | - | - | - | - | - | - | - | - | - | - |
| Petrovsko | 1 | 168 | - | - | - | - | - | - | - | - |
| Radoboj | 1 | 111 | - | - | 1 | 250 | - | - | - | - |
| Stubičke Toplice | 10 | 930 | 1 | 251 | - | - | - | - | - | - |
| Sveti Križ Začretje | 2 | 319 | 1 | 212 | - | - | - | - | - | - |
| Tuhelj | 3 | 379 | - | - | - | - | - | - | - | - |
| Veliko Trgovišće | 1 | 135 | - | - | - | - | - | - | - | - |
| Zagorska Sela | - | - | - | - | - | - | - | - | - | - |
| Zlatar-Bistrica | - | - | - | - | - | - | - | - | - | - |
| Sisačko-moslavačka Sisak-Moslavina | 47 | 5 508 | 17 | 3 051 | 11 | 2 528 | 1 | 114 | 1 | 317 |
| Gradovi/ Towns | 37 | 4 228 | 14 | 2 524 | 9 | 2 069 | 1 | 114 | - | - |
| Glina | - | - | - | - | - | - | - | - | - | - |
| Hrvatska Kostajnica | - | - | - | - | - | - | - | - | - | - |
| Kutina | 4 | 611 | 3 | 597 | 3 | 714 | - | - | - | - |
| Novska | 4 | 326 | 2 | 374 | - | - | - | - | - | - |
| Petrinja | 13 | 1 263 | 3 | 470 | 4 | 882 | - | - | - | - |
| Popovača | 2 | 222 | 2 | 309 | - | - | - | - | - | - |
| Sisak | 14 | 1 806 | 4 | 774 | 2 | 473 | 1 | 114 | - | - |
| Općine/ Municipalities | 10 | 1 280 | 3 | 527 | 2 | 459 | - | - | 1 | 317 |
| Dvor | 1 | 102 | - | - | - | - | - | - | - | - |
| Gvozd | - | - | - | - | - | - | - | - | - | - |
| Hrvatska Dubica | 1 | 156 | - | - | - | - | - | - | - | - |
| Jasenovac | - | - | 1 | 196 | - | - | - | - | - | - |
| Lekenik | 6 | 727 | - | - | 1 | 184 | - | - | - | - |
| Lipovljani | - | - | - | - | - | - | - | - | - | - |
| Martinska Ves | - | - | - | - | - | - | - | - | - | - |
| Sunja | - | - | 1 | 137 | - | - | - | - | - | - |
| Topusko | 2 | 295 | 1 | 194 | 1 | 275 | - | - | - | - |
| Velika Ludina | - | - | - | - | - | - | - | - | 1 | 317 |
| Karlovačka Karlovac | 69 | 7 666 | 22 | 3 004 | 9 | 1 715 | 2 | 610 | 3 | 1 452 |
| Gradovi/ Towns | 57 | 6 150 | 16 | 2 235 | 6 | 1 282 | 1 | 374 | 3 | 1 452 |
| Duga Resa | 3 | 386 | 2 | 320 | - | - | - | - | - | - |
| Karlovac | 50 | 5 327 | 8 | 1 014 | 5 | 925 | 1 | 374 | 3 | 1 452 |
| Ogulin | 2 | 277 | 4 | 679 | - | - | - | - | - | - |
| Ozalj | - | - | - | - | 1 | 357 | - | - | - | - |
| Slunj | 2 | 160 | 2 | 222 | - | - | - | - | - | - |
| Općine/ Municipalities | 12 | 1 516 | 6 | 769 | 3 | 433 | 1 | 236 | - | - |
| Barilović | 1 | 176 | - | - | - | - | - | - | - | - |
| Bosiljevo | 2 | 270 | - | - | - | - | - | - | - | - |
| Cetingrad | 2 | 146 | 2 | 140 | 2 | 216 | 1 | 236 | - | - |
| Draganić | - | - | 1 | 218 | 1 | 217 | - | - | - | - |
| Generalski Stol | - | - | - | - | - | - | - | - | - | - |
| Josipdol | - | - | - | - | - | - | - | - | - | - |
| Kamanje | - | - | 1 | 96 | - | - | - | - | - | - |
| Krnjak | - | - | - | - | - | - | - | - | - | - |
| Lasinja | - | - | - | - | - | - | - | - | - | - |
| Netretić | 4 | 609 | - | - | - | - | - | - | - | - |
| Plaški | - | - | - | - | - | - | - | - | - | - |
| Rakovica | 2 | 210 | 1 | 158 | - | - | - | - | - | - |
| Saborsko | 1 | 105 | - | - | - | - | - | - | - | - |
| Vojnić | - | - | 1 | 157 | - | - | - | - | - | - |
| Žakanje | - | - | - | - | - | - | - | - | - | - |
| Varaždinska Varaždin | 110 | 14 811 | 88 | 14 600 | 14 | 2 920 | 6 | 1 840 | - | - |
| Gradovi/ Towns | 67 | 7 829 | 67 | 9 733 | 12 | 2 500 | 5 | 1 547 | - | - |
| Ivanec | 6 | 1 015 | 3 | 777 | 1 | 385 | - | - | - | - |
| Lepoglava | 1 | 158 | 1 | 292 | - | - | - | - | - | - |

2.6. STANOVU U ZGRADAMA ZA KOJE SU IZDANE GRAĐEVINSKE DOZVOLE PREMA BROJU SOBA PO GRADOVIMA/OPĆINAMA U 2023.
DWELLINGS IN BUILDINGS FOR WHICH BUILDING PERMITS WERE ISSUED, BY NUMBER OF ROOMS, BY TOWNS/MUNICIPALITIES, 2023

(nastavak)
(continued)

| Županija County of | Stanovi prema broju soba Dwellings by number of rooms | | | | | | | |
|---|--|---|---------------------|---|----------------------|---|------------------------|---|
| | ukupno Total | | 1-sobni One room | | 2-sobni Two rooms | | 3-sobni Three rooms | |
| | broj Number | korisna površina, m ² Useful floor area, m ² | broj Number | korisna površina, m ² Useful floor area, m ² | broj Number | korisna površina, m ² Useful floor area, m ² | broj Number | korisna površina, m ² Useful floor area, m ² |
| Ludbreg | 90 | 6 629 | 26 | 1 203 | 37 | 2 422 | 19 | 1 822 |
| Novi Marof | 46 | 4 880 | - | - | 8 | 466 | 13 | 1 092 |
| Varaždin | 99 | 13 273 | - | - | - | - | 1 | 70 |
| Varaždinske Toplice | 14 | 1 710 | - | - | 3 | 162 | 3 | 273 |
| <i>Općine/ Municipalities</i> | 118 | 17 570 | 3 | 127 | 18 | 1 380 | 30 | 3 501 |
| Bednja | 3 | 491 | - | - | - | - | 1 | 129 |
| Beretinac | 8 | 964 | 1 | 32 | 2 | 141 | - | - |
| Breznica | 4 | 541 | - | - | - | - | 1 | 94 |
| Breznički Hum | 1 | 94 | - | - | - | - | 1 | 94 |
| Cestica | 9 | 1 206 | - | - | 2 | 142 | 3 | 382 |
| Donja Voća | 3 | 534 | - | - | - | - | 1 | 134 |
| Gornji Knežinec | 14 | 2 403 | - | - | - | - | 5 | 583 |
| Jalžabet | 2 | 267 | - | - | 1 | 98 | - | - |
| Klenovnik | 5 | 673 | - | - | 2 | 134 | 1 | 130 |
| Ljubešćica | 7 | 1 209 | - | - | 2 | 169 | - | - |
| Mali Bukovec | 2 | 400 | - | - | - | - | 1 | 130 |
| Martijanec | 3 | 412 | - | - | - | - | 2 | 208 |
| Maruševec | 5 | 670 | 2 | 95 | - | - | 1 | 106 |
| Petrijanec | 7 | 875 | - | - | 1 | 66 | 2 | 231 |
| Sračinec | 13 | 2 077 | - | - | - | - | 6 | 734 |
| Sveti Đurd | - | - | - | - | - | - | - | - |
| Sveti Ilija | 6 | 1 105 | - | - | - | - | 2 | 225 |
| Trnovec Bartolovečki | 13 | 1 567 | - | - | 7 | 584 | 1 | 117 |
| Veliki Bukovec | 1 | 170 | - | - | - | - | - | - |
| Vidovec | 7 | 1 287 | - | - | - | - | - | - |
| Vinica | 5 | 625 | - | - | 1 | 46 | 2 | 204 |
| Visoko | - | - | - | - | - | - | - | - |
| <i>Koprivničko-križevačka Koprivnica-Križevci</i> | 230 | 22 919 | 3 | 81 | 62 | 3 324 | 58 | 4 438 |
| <i>Gradovi/ Towns</i> | 184 | 17 212 | 1 | 32 | 51 | 2 680 | 51 | 3 823 |
| Đurđevac | 43 | 3 167 | - | - | 31 | 1 767 | 7 | 533 |
| Koprivnica | 73 | 7 965 | - | - | 8 | 322 | 17 | 1 327 |
| Križevci | 68 | 6 080 | 1 | 32 | 12 | 591 | 27 | 1 963 |
| <i>Općine/ Municipalities</i> | 46 | 5 707 | 2 | 49 | 11 | 644 | 7 | 615 |
| Drnje | 1 | 51 | - | - | - | - | 1 | 51 |
| Ferdinandovac | - | - | - | - | - | - | - | - |
| Gola | 2 | 255 | - | - | - | - | 1 | 74 |
| Gornja Rijeka | 2 | 366 | - | - | - | - | 1 | 87 |
| Hlebine | 2 | 120 | 1 | 22 | - | - | 1 | 98 |
| Kalnik | 6 | 314 | 1 | 27 | 2 | 88 | - | - |
| Kloštar Podravski | - | - | - | - | - | - | - | - |
| Koprivnički Bregi | 1 | 118 | - | - | - | - | - | - |
| Koprivnički Ivanec | 5 | 679 | - | - | 2 | 159 | - | - |
| Legrad | 5 | 654 | - | - | 2 | 63 | - | - |
| Molve | 1 | 95 | - | - | - | - | - | - |
| Novigrad Podravski | 6 | 851 | - | - | 1 | 84 | 1 | 125 |
| Novo Virje | 1 | 130 | - | - | - | - | 1 | 130 |
| Peteranec | 2 | 261 | - | - | - | - | - | - |
| Podravske Sesvete | 1 | 188 | - | - | - | - | - | - |
| Rasinja | - | - | - | - | - | - | - | - |
| Sokolovac | 2 | 250 | - | - | - | - | 1 | 50 |
| Sveti Ivan Žabno | 4 | 693 | - | - | 1 | 37 | - | - |
| Sveti Petar Orehovec | 3 | 213 | - | - | 3 | 213 | - | - |
| Virje | 2 | 469 | - | - | - | - | - | - |
| <i>Bjelovarsko-bilogorska Bjelovar-Bilogora</i> | 164 | 16 306 | 12 | 494 | 36 | 2 140 | 50 | 3 953 |
| <i>Gradovi/ Towns</i> | 142 | 13 797 | 10 | 407 | 32 | 1 903 | 47 | 3 720 |
| Bjelovar | 117 | 10 532 | 10 | 407 | 29 | 1 733 | 42 | 3 253 |
| Čazma | 6 | 795 | - | - | 1 | 66 | 2 | 260 |
| Daruvar | 18 | 2 220 | - | - | 2 | 104 | 3 | 207 |
| Garešnica | 1 | 250 | - | - | - | - | - | - |
| Grubišno Polje | - | - | - | - | - | - | - | - |

2.6. STANOVU U ZGRADAMA ZA KOJE SU IZDANE GRAĐEVINSKE DOZVOLE PREMA BROJU SOBA PO GRADOVIMA/OPĆINAMA U 2023.
DWELLINGS IN BUILDINGS FOR WHICH BUILDING PERMITS WERE ISSUED, BY NUMBER OF ROOMS, BY TOWNS/MUNICIPALITIES, 2023

(nastavak)
(continued)

| Županija County of | Stanovi prema broju soba Dwellings by number of rooms | | | | | | | | | |
|---|--|---|-----------------------|---|----------------------|---|------------------------|---|--|---|
| | 4-sobni Four rooms | | 5-sobni Five rooms | | 6-sobni Six rooms | | 7-sobni Seven rooms | | 8-sobni i višesobni Eight or more rooms | |
| | broj Number | korisna površina, m ² Useful floor area, m ² | broj Number | korisna površina, m ² Useful floor area, m ² | broj Number | korisna površina, m ² Useful floor area, m ² | broj Number | korisna površina, m ² Useful floor area, m ² | broj Number | korisna površina, m ² Useful floor area, m ² |
| Ludbreg | 7 | 952 | - | - | 1 | 230 | - | - | - | - |
| Novi Marof | 13 | 1 345 | 10 | 1 667 | 1 | 160 | 1 | 150 | - | - |
| Varaždin | 36 | 3 795 | 49 | 6 286 | 9 | 1 725 | 4 | 1 397 | - | - |
| Varaždinske Toplice | 4 | 564 | 4 | 711 | - | - | - | - | - | - |
| Općine/ Municipalities | 43 | 6 982 | 21 | 4 867 | 2 | 420 | 1 | 293 | - | - |
| Bednja | 1 | 127 | 1 | 235 | - | - | - | - | - | - |
| Beretinac | 4 | 645 | 1 | 146 | - | - | - | - | - | - |
| Breznica | 2 | 264 | 1 | 183 | - | - | - | - | - | - |
| Breznički Hum | - | - | - | - | - | - | - | - | - | - |
| Cestica | 3 | 482 | 1 | 200 | - | - | - | - | - | - |
| Donja Voća | 1 | 200 | 1 | 200 | - | - | - | - | - | - |
| Gornji Knežinec | 4 | 714 | 4 | 936 | 1 | 170 | - | - | - | - |
| Jalžabet | 1 | 169 | - | - | - | - | - | - | - | - |
| Klenovnik | 1 | 149 | 1 | 260 | - | - | - | - | - | - |
| Ljubešćica | 2 | 326 | 1 | 171 | 1 | 250 | 1 | 293 | - | - |
| Mali Bukovec | - | - | 1 | 270 | - | - | - | - | - | - |
| Martijanec | - | - | 1 | 204 | - | - | - | - | - | - |
| Maruševec | 1 | 199 | 1 | 270 | - | - | - | - | - | - |
| Petrijanec | 4 | 578 | - | - | - | - | - | - | - | - |
| Sračinec | 4 | 513 | 3 | 830 | - | - | - | - | - | - |
| Sveti Đurd | - | - | - | - | - | - | - | - | - | - |
| Sveti Ilija | 2 | 369 | 2 | 511 | - | - | - | - | - | - |
| Trnovec Bartolovečki | 4 | 602 | 1 | 264 | - | - | - | - | - | - |
| Veliki Bukovec | 1 | 170 | - | - | - | - | - | - | - | - |
| Vidovec | 6 | 1 100 | 1 | 187 | - | - | - | - | - | - |
| Vinica | 2 | 375 | - | - | - | - | - | - | - | - |
| Visoko | - | - | - | - | - | - | - | - | - | - |
| Koprivničko-križevačka Koprivnica-Križevci | 71 | 8 055 | 22 | 3 804 | 10 | 1 933 | 2 | 627 | 2 | 657 |
| Gradovi/ Towns | 54 | 5 835 | 18 | 3 089 | 8 | 1 478 | - | - | 1 | 275 |
| Đurđevac | 3 | 407 | 1 | 185 | - | - | - | - | 1 | 275 |
| Koprivnica | 30 | 3 142 | 11 | 1 844 | 7 | 1 330 | - | - | - | - |
| Križevci | 21 | 2 286 | 6 | 1 060 | 1 | 148 | - | - | - | - |
| Općine/ Municipalities | 17 | 2 220 | 4 | 715 | 2 | 455 | 2 | 627 | 1 | 382 |
| Drnje | - | - | - | - | - | - | - | - | - | - |
| Ferdinandovac | - | - | - | - | - | - | - | - | - | - |
| Gola | 1 | 181 | - | - | - | - | - | - | - | - |
| Gornja Rijeka | - | - | - | - | - | - | 1 | 279 | - | - |
| Hlebine | - | - | - | - | - | - | - | - | - | - |
| Kalnik | 3 | 199 | - | - | - | - | - | - | - | - |
| Kloštar Podravski | - | - | - | - | - | - | - | - | - | - |
| Koprivnički Bregi | 1 | 118 | - | - | - | - | - | - | - | - |
| Koprivnički Ivanec | 1 | 90 | 2 | 430 | - | - | - | - | - | - |
| Legrad | 1 | 62 | 1 | 147 | - | - | - | - | 1 | 382 |
| Molve | - | - | - | - | 1 | 95 | - | - | - | - |
| Novigrad Podravski | 3 | 504 | 1 | 138 | - | - | - | - | - | - |
| Novo Virje | - | - | - | - | - | - | - | - | - | - |
| Peteranec | 2 | 261 | - | - | - | - | - | - | - | - |
| Podravske Sesvete | 1 | 188 | - | - | - | - | - | - | - | - |
| Rasinja | - | - | - | - | - | - | - | - | - | - |
| Sokolovac | 1 | 200 | - | - | - | - | - | - | - | - |
| Sveti Ivan Žabno | 2 | 308 | - | - | - | - | 1 | 348 | - | - |
| Sveti Petar Orehovec | - | - | - | - | - | - | - | - | - | - |
| Virje | 1 | 109 | - | - | 1 | 360 | - | - | - | - |
| Bjelovarsko-bilogorska Bjelovar-Bilogora | 46 | 6 033 | 16 | 2 846 | 2 | 334 | - | - | 2 | 506 |
| Gradovi/ Towns | 37 | 4 805 | 14 | 2 563 | 1 | 149 | - | - | 1 | 250 |
| Bjelovar | 26 | 3 245 | 10 | 1 894 | - | - | - | - | - | - |
| Čazma | 3 | 469 | - | - | - | - | - | - | - | - |
| Daruvar | 8 | 1 091 | 4 | 669 | 1 | 149 | - | - | - | - |
| Garešnica | - | - | - | - | - | - | - | - | 1 | 250 |
| Grubišno Polje | - | - | - | - | - | - | - | - | - | - |

2.6. STANOVU U ZGRADAMA ZA KOJE SU IZDANE GRAĐEVINSKE DOZVOLE PREMA BROJU SOBA PO GRADOVIMA/OPĆINAMA U 2023.
DWELLINGS IN BUILDINGS FOR WHICH BUILDING PERMITS WERE ISSUED, BY NUMBER OF ROOMS, BY TOWNS/MUNICIPALITIES, 2023

(nastavak)

(continued)

| Županija County of | Stanovi prema broju soba Dwellings by number of rooms | | | | | | | |
|---|--|---|---------------------|---|----------------------|---|------------------------|---|
| | ukupno Total | | 1-sobni One room | | 2-sobni Two rooms | | 3-sobni Three rooms | |
| | broj Number | korisna površina, m ² Useful floor area, m ² | broj Number | korisna površina, m ² Useful floor area, m ² | broj Number | korisna površina, m ² Useful floor area, m ² | broj Number | korisna površina, m ² Useful floor area, m ² |
| Općine/ Municipalities | 22 | 2 509 | 2 | 87 | 4 | 237 | 3 | 233 |
| Berek | 1 | 100 | - | - | - | - | - | - |
| Dežanovac | - | - | - | - | - | - | - | - |
| Đulovac | 6 | 788 | - | - | 1 | 39 | - | - |
| Hercegovac | - | - | - | - | - | - | - | - |
| Ivanska | 2 | 223 | - | - | 1 | 63 | - | - |
| Kapela | 2 | 124 | 1 | 39 | - | - | 1 | 85 |
| Končanica | - | - | - | - | - | - | - | - |
| Nova Rača | 1 | 49 | - | - | 1 | 49 | - | - |
| Rovišće | 3 | 348 | - | - | - | - | 1 | 71 |
| Severin | 1 | 48 | 1 | 48 | - | - | - | - |
| Sirač | - | - | - | - | - | - | - | - |
| Štefanje | - | - | - | - | - | - | - | - |
| Velika Pisanica | - | - | - | - | - | - | - | - |
| Velika Trnovitica | - | - | - | - | - | - | - | - |
| Veliki Grđevac | - | - | - | - | - | - | - | - |
| Veliko Trojstvo | 4 | 496 | - | - | 1 | 86 | - | - |
| Zrinski Topolovac | 2 | 333 | - | - | - | - | 1 | 77 |
| Primorsko-goranska Primorje-Gorski kotar | 1 167 | 131 125 | 62 | 3 143 | 344 | 22 563 | 329 | 31 953 |
| Gradovi/ Towns | 669 | 68 798 | 45 | 2 297 | 228 | 14 603 | 170 | 16 146 |
| Bakar | 31 | 3 186 | 3 | 163 | 7 | 414 | 13 | 1 229 |
| Cres | 15 | 1 407 | 2 | 98 | 6 | 415 | 4 | 407 |
| Crikvenica | 60 | 7 294 | 1 | 42 | 21 | 1 426 | 11 | 1 137 |
| Čabar | 1 | 85 | - | - | - | - | 1 | 85 |
| Delnice | 11 | 1 134 | 1 | 47 | 3 | 229 | 4 | 394 |
| Kastav | 43 | 5 232 | 2 | 78 | 7 | 519 | 14 | 1 517 |
| Kraljevica | 61 | 6 413 | 14 | 810 | 17 | 1 294 | 9 | 859 |
| Krk | 84 | 9 829 | 6 | 303 | 17 | 1 332 | 27 | 2 773 |
| Mali Lošinj | 15 | 1 576 | 2 | 93 | 2 | 144 | 7 | 671 |
| Novi Vinodolski | 100 | 7 323 | 2 | 98 | 76 | 4 744 | 15 | 1 300 |
| Opatija | 53 | 6 910 | 2 | 70 | 5 | 317 | 17 | 1 528 |
| Rab | 47 | 5 420 | 5 | 211 | 6 | 396 | 15 | 1 500 |
| Rijeka | 142 | 12 009 | 5 | 284 | 61 | 3 373 | 32 | 2 634 |
| Vrbovsko | 6 | 980 | - | - | - | - | 1 | 112 |
| Općine/ Municipalities | 498 | 62 327 | 17 | 846 | 116 | 7 960 | 159 | 15 807 |
| Baška | 6 | 518 | - | - | 4 | 198 | - | - |
| Brod Moravice | 3 | 100 | - | - | 3 | 100 | - | - |
| Čavle | 13 | 1 481 | 2 | 62 | - | - | 5 | 518 |
| Dobrinj | 60 | 6 191 | - | - | 27 | 1 946 | 19 | 1 714 |
| Fužine | 10 | 1 275 | 1 | 41 | 2 | 144 | 3 | 278 |
| Jelenje | 14 | 1 774 | - | - | 1 | 89 | 7 | 755 |
| Klana | 9 | 1 299 | 1 | 60 | - | - | - | - |
| Kostrena | 33 | 5 449 | - | - | 1 | 56 | 2 | 200 |
| Lokve | 10 | 991 | - | - | 6 | 455 | 2 | 182 |
| Lopar | 6 | 660 | 1 | 60 | 2 | 140 | 1 | 120 |
| Lovran | 40 | 5 176 | 1 | 54 | 5 | 359 | 19 | 2 038 |
| Malinska-Dubašnica | 68 | 9 372 | 2 | 102 | 6 | 450 | 26 | 2 893 |
| Matulji | 21 | 2 621 | 1 | 64 | 2 | 150 | 7 | 710 |
| Mošćenička Draga | 22 | 3 642 | 1 | 48 | - | - | 10 | 948 |
| Mrkopalj | 11 | 1 221 | 1 | 38 | 1 | 80 | 4 | 357 |
| Omišalj | 23 | 1 968 | - | - | 16 | 1 139 | 5 | 466 |
| Punat | 11 | 1 229 | - | - | 3 | 300 | 6 | 620 |
| Ravna Gora | 17 | 3 169 | 1 | 86 | 2 | 110 | 2 | 180 |
| Skrad | 13 | 3 291 | - | - | - | - | 1 | 85 |
| Vinodolska općina | 22 | 2 155 | 2 | 112 | 6 | 386 | 8 | 742 |
| Viškovo | 53 | 4 484 | 1 | 35 | 23 | 1 517 | 24 | 2 181 |
| Vrbnik | 33 | 4 261 | 2 | 84 | 6 | 350 | 8 | 820 |
| Ličko-senjska Lika-Senj | 304 | 30 958 | 24 | 1 099 | 68 | 4 619 | 115 | 9 228 |
| Gradovi/ Towns | 232 | 22 647 | 16 | 779 | 48 | 3 098 | 98 | 7 613 |
| Gospić | 20 | 1 931 | - | - | 5 | 294 | 10 | 939 |
| Novalja | 150 | 14 626 | - | - | 21 | 1 227 | 79 | 5 725 |
| Otočac | 14 | 2 055 | 1 | 42 | 2 | 114 | 3 | 344 |
| Senj | 48 | 4 035 | 15 | 737 | 20 | 1 463 | 6 | 605 |

2.6. STANOVU U ZGRADAMA ZA KOJE SU IZDANE GRAĐEVINSKE DOZVOLE PREMA BROJU SOBA PO GRADOVIMA/OPĆINAMA U 2023.
DWELLINGS IN BUILDINGS FOR WHICH BUILDING PERMITS WERE ISSUED, BY NUMBER OF ROOMS, BY TOWNS/MUNICIPALITIES, 2023

(nastavak)

(continued)

| Županija County of | Stanovi prema broju soba Dwellings by number of rooms | | | | | | | | | |
|---|--|---|-----------------------|---|----------------------|---|------------------------|---|--|---|
| | 4-sobni Four rooms | | 5-sobni Five rooms | | 6-sobni Six rooms | | 7-sobni Seven rooms | | 8-sobni i višesobni Eight or more rooms | |
| | broj Number | korisna površina, m ² Useful floor area, m ² | broj Number | korisna površina, m ² Useful floor area, m ² | broj Number | korisna površina, m ² Useful floor area, m ² | broj Number | korisna površina, m ² Useful floor area, m ² | broj Number | korisna površina, m ² Useful floor area, m ² |
| Općine/ Municipalities | 9 | 1 228 | 2 | 283 | 1 | 185 | - | - | 1 | 256 |
| Berek | 1 | 100 | - | - | - | - | - | - | - | - |
| Dežanovac | - | - | - | - | - | - | - | - | - | - |
| Đulovac | 2 | 281 | 2 | 283 | 1 | 185 | - | - | - | - |
| Hercegovac | - | - | - | - | - | - | - | - | - | - |
| Ivanska | 1 | 160 | - | - | - | - | - | - | - | - |
| Kapela | - | - | - | - | - | - | - | - | - | - |
| Končanica | - | - | - | - | - | - | - | - | - | - |
| Nova Rača | - | - | - | - | - | - | - | - | - | - |
| Rovišće | 2 | 277 | - | - | - | - | - | - | - | - |
| Severin | - | - | - | - | - | - | - | - | - | - |
| Sirač | - | - | - | - | - | - | - | - | - | - |
| Štefanje | - | - | - | - | - | - | - | - | - | - |
| Velika Pisanica | - | - | - | - | - | - | - | - | - | - |
| Velika Trnovitica | - | - | - | - | - | - | - | - | - | - |
| Veliki Grđevac | - | - | - | - | - | - | - | - | - | - |
| Veliko Trojstvo | 3 | 410 | - | - | - | - | - | - | - | - |
| Zrinski Topolovac | - | - | - | - | - | - | - | - | 1 | 256 |
| Primorsko-goranska Primorje-Gorski kotar | 279 | 39 316 | 112 | 22 513 | 33 | 8 868 | 5 | 1 690 | 3 | 1 079 |
| Gradovi/ Towns | 155 | 21 037 | 57 | 11 144 | 10 | 2 438 | 2 | 594 | 2 | 539 |
| Bakar | 5 | 705 | 2 | 372 | 1 | 303 | - | - | - | - |
| Cres | 2 | 251 | 1 | 236 | - | - | - | - | - | - |
| Crikvenica | 11 | 1 579 | 15 | 2 833 | 1 | 277 | - | - | - | - |
| Čabar | - | - | - | - | - | - | - | - | - | - |
| Delnice | 3 | 464 | - | - | - | - | - | - | - | - |
| Kastav | 13 | 1 806 | 6 | 1 173 | - | - | - | - | 1 | 139 |
| Kraljevica | 10 | 1 255 | 9 | 1 631 | 1 | 270 | 1 | 294 | - | - |
| Krk | 27 | 3 882 | 6 | 1 304 | 1 | 235 | - | - | - | - |
| Mali Lošinj | 3 | 418 | 1 | 250 | - | - | - | - | - | - |
| Novi Vinodolski | 4 | 595 | 3 | 586 | - | - | - | - | - | - |
| Opatija | 21 | 3 031 | 3 | 602 | 4 | 962 | - | - | 1 | 400 |
| Rab | 17 | 2 390 | 2 | 390 | 1 | 233 | 1 | 300 | - | - |
| Rijeka | 38 | 4 484 | 5 | 1 076 | 1 | 158 | - | - | - | - |
| Vrbovsko | 1 | 177 | 4 | 691 | - | - | - | - | - | - |
| Općine/ Municipalities | 124 | 18 279 | 55 | 11 369 | 23 | 6 430 | 3 | 1 096 | 1 | 540 |
| Baška | 1 | 130 | 1 | 190 | - | - | - | - | - | - |
| Brod Moravice | - | - | - | - | - | - | - | - | - | - |
| Čavle | 4 | 518 | 1 | 193 | - | - | 1 | 190 | - | - |
| Dobrinj | 10 | 1 579 | 3 | 620 | 1 | 332 | - | - | - | - |
| Fužine | 1 | 164 | 2 | 408 | 1 | 240 | - | - | - | - |
| Jelenje | 5 | 705 | 1 | 234 | - | - | - | - | - | - |
| Klana | 5 | 645 | 3 | 594 | - | - | - | - | - | - |
| Kostrena | 20 | 3 106 | 8 | 1 514 | 2 | 573 | - | - | - | - |
| Lokve | 1 | 154 | 1 | 200 | - | - | - | - | - | - |
| Lopar | 1 | 140 | 1 | 200 | - | - | - | - | - | - |
| Lovran | 9 | 1 252 | 3 | 699 | 3 | 774 | - | - | - | - |
| Malinska-Dubašnica | 26 | 4 087 | 5 | 1 020 | 3 | 820 | - | - | - | - |
| Matulji | 9 | 1 197 | 1 | 200 | 1 | 300 | - | - | - | - |
| Mošćenička Draga | 3 | 411 | 6 | 1 195 | - | - | 1 | 500 | 1 | 540 |
| Mrkopalj | 4 | 566 | 1 | 180 | - | - | - | - | - | - |
| Omišalj | 1 | 117 | 1 | 246 | - | - | - | - | - | - |
| Punat | 2 | 309 | - | - | - | - | - | - | - | - |
| Ravna Gora | 2 | 261 | 5 | 1 124 | 5 | 1 408 | - | - | - | - |
| Skrad | 1 | 157 | 5 | 1 188 | 5 | 1 455 | 1 | 406 | - | - |
| Vinodolska općina | 6 | 915 | - | - | - | - | - | - | - | - |
| Viškovo | 3 | 323 | 1 | 200 | 1 | 228 | - | - | - | - |
| Vrbnik | 10 | 1 543 | 6 | 1 164 | 1 | 300 | - | - | - | - |
| Ličko-senjska Lika-Senj | 56 | 7 322 | 27 | 5 213 | 12 | 2 870 | 1 | 150 | 1 | 457 |
| Gradovi/ Towns | 40 | 4 938 | 22 | 4 167 | 6 | 1 445 | 1 | 150 | 1 | 457 |
| Gospić | 5 | 698 | - | - | - | - | - | - | - | - |
| Novalja | 28 | 3 265 | 17 | 3 037 | 3 | 765 | 1 | 150 | 1 | 457 |
| Otočac | 3 | 370 | 3 | 699 | 2 | 486 | - | - | - | - |
| Senj | 4 | 605 | 2 | 431 | 1 | 194 | - | - | - | - |

2.6. STANOVU U ZGRADAMA ZA KOJE SU IZDANE GRAĐEVINSKE DOZVOLE PREMA BROJU SOBA PO GRADOVIMA/OPĆINAMA U 2023.
DWELLINGS IN BUILDINGS FOR WHICH BUILDING PERMITS WERE ISSUED, BY NUMBER OF ROOMS, BY TOWNS/MUNICIPALITIES, 2023

(nastavak)

(continued)

| Županija County of | Stanovi prema broju soba Dwellings by number of rooms | | | | | | | |
|---|--|---|---------------------|---|----------------------|---|------------------------|---|
| | ukupno Total | | 1-sobni One room | | 2-sobni Two rooms | | 3-sobni Three rooms | |
| | broj Number | korisna površina, m ² Useful floor area, m ² | broj Number | korisna površina, m ² Useful floor area, m ² | broj Number | korisna površina, m ² Useful floor area, m ² | broj Number | korisna površina, m ² Useful floor area, m ² |
| Općine/ Municipalities | 72 | 8 311 | 8 | 320 | 20 | 1 521 | 17 | 1 615 |
| Brinje | 2 | 265 | - | - | - | - | 1 | 120 |
| Donji Lapac | 2 | 120 | - | - | 1 | 71 | 1 | 49 |
| Karlobag | 22 | 2 205 | 4 | 120 | 2 | 176 | 8 | 653 |
| Lovinac | 12 | 1 598 | - | - | 5 | 333 | 3 | 328 |
| Perušić | 8 | 612 | 3 | 140 | 3 | 247 | 2 | 225 |
| Plitvička Jezera | 24 | 3 338 | - | - | 9 | 694 | 2 | 240 |
| Udbina | 1 | 60 | 1 | 60 | - | - | - | - |
| Vrhovine | 1 | 113 | - | - | - | - | - | - |
| Virovitičko-podravska Virovitica-Podravina | 124 | 11 215 | 27 | 1 162 | 32 | 1 945 | 32 | 2 965 |
| Gradovi/ Towns | 78 | 6 724 | 23 | 1 027 | 22 | 1 322 | 16 | 1 506 |
| Orahovica | 5 | 276 | 1 | 28 | 1 | 46 | 2 | 115 |
| Slatina | 8 | 890 | - | - | - | - | 5 | 434 |
| Virovitica | 65 | 5 558 | 22 | 999 | 21 | 1 276 | 9 | 957 |
| Općine/ Municipalities | 46 | 4 491 | 4 | 135 | 10 | 623 | 16 | 1 459 |
| Crnac | 1 | 142 | - | - | - | - | - | - |
| Čačinci | 1 | 115 | - | - | - | - | - | - |
| Čadavica | - | - | - | - | - | - | - | - |
| Gradina | 1 | 84 | - | - | 1 | 84 | - | - |
| Lukač | 8 | 846 | - | - | 2 | 149 | - | - |
| Mikleuš | - | - | - | - | - | - | - | - |
| Nova Bukovica | - | - | - | - | - | - | - | - |
| Pitomača | 23 | 1 784 | 4 | 135 | 6 | 333 | 11 | 1 032 |
| Sopje | - | - | - | - | - | - | - | - |
| Suhopolje | - | - | - | - | - | - | - | - |
| Špišić Bukovica | 6 | 722 | - | - | - | - | 4 | 360 |
| Voćin | 6 | 798 | - | - | 1 | 57 | 1 | 67 |
| Zdenci | - | - | - | - | - | - | - | - |
| Požeško-slavonska Požega-Slavonia | 80 | 10 029 | - | - | 8 | 579 | 23 | 2 077 |
| Gradovi/ Towns | 66 | 7 836 | - | - | 8 | 579 | 19 | 1 782 |
| Kutjevo | 3 | 442 | - | - | - | - | 1 | 111 |
| Lipik | 1 | 236 | - | - | - | - | - | - |
| Pakrac | 3 | 363 | - | - | - | - | 1 | 129 |
| Pleternica | 5 | 786 | - | - | 1 | 57 | - | - |
| Požega | 54 | 6 009 | - | - | 7 | 522 | 17 | 1 542 |
| Općine/ Municipalities | 14 | 2 193 | - | - | - | - | 4 | 295 |
| Brestovac | 5 | 723 | - | - | - | - | 3 | 193 |
| Čaglin | 2 | 463 | - | - | - | - | - | - |
| Jakšić | - | - | - | - | - | - | - | - |
| Kaptol | 1 | 143 | - | - | - | - | - | - |
| Velika | 6 | 864 | - | - | - | - | 1 | 102 |
| Brodsko-posavska Slavonski Brod-Posavina | 303 | 35 560 | 5 | 229 | 48 | 2 737 | 92 | 7 447 |
| Gradovi/ Towns | 196 | 19 481 | 3 | 129 | 45 | 2 550 | 79 | 6 149 |
| Nova Gradiška | 69 | 6 622 | - | - | 17 | 986 | 37 | 2 985 |
| Slavonski Brod | 127 | 12 859 | 3 | 129 | 28 | 1 564 | 42 | 3 164 |
| Općine/ Municipalities | 107 | 16 079 | 2 | 100 | 3 | 187 | 13 | 1 298 |
| Bebrina | 2 | 326 | - | - | - | - | - | - |
| Brodski Stupnik | 3 | 443 | - | - | - | - | - | - |
| Bukovlje | 10 | 1 360 | - | - | - | - | - | - |
| Cernik | 2 | 185 | - | - | - | - | 2 | 185 |
| Davor | 3 | 445 | - | - | - | - | 1 | 95 |
| Donji Andrijevići | 10 | 2 061 | - | - | - | - | - | - |
| Dragalić | - | - | - | - | - | - | - | - |
| Garčin | 12 | 1 943 | - | - | - | - | 2 | 153 |
| Gornja Vrba | 5 | 837 | - | - | - | - | - | - |
| Gornji Bogičevci | - | - | - | - | - | - | - | - |
| Gundinci | 3 | 568 | - | - | - | - | - | - |
| Klakar | 5 | 595 | 1 | 53 | - | - | - | - |
| Nova Kapela | 5 | 725 | - | - | - | - | 1 | 120 |
| Okučani | - | - | - | - | - | - | - | - |

2.6. STANOVU U ZGRADAMA ZA KOJE SU IZDANE GRAĐEVINSKE DOZVOLE PREMA BROJU SOBA PO GRADOVIMA/OPĆINAMA U 2023.
DWELLINGS IN BUILDINGS FOR WHICH BUILDING PERMITS WERE ISSUED, BY NUMBER OF ROOMS, BY TOWNS/MUNICIPALITIES, 2023

(nastavak)
(continued)

| Županija County of | Stanovi prema broju soba Dwellings by number of rooms | | | | | | | | | |
|---|--|---|-----------------------|---|----------------------|---|------------------------|---|--|---|
| | 4-sobni Four rooms | | 5-sobni Five rooms | | 6-sobni Six rooms | | 7-sobni Seven rooms | | 8-sobni i višesobni Eight or more rooms | |
| | broj Number | korisna površina, m ² Useful floor area, m ² | broj Number | korisna površina, m ² Useful floor area, m ² | broj Number | korisna površina, m ² Useful floor area, m ² | broj Number | korisna površina, m ² Useful floor area, m ² | broj Number | korisna površina, m ² Useful floor area, m ² |
| Općine/ Municipalities | 16 | 2 384 | 5 | 1 046 | 6 | 1 425 | - | - | - | - |
| Brinje | 1 | 145 | - | - | - | - | - | - | - | - |
| Donji Lapac | - | - | - | - | - | - | - | - | - | - |
| Karlobag | 6 | 857 | 1 | 106 | 1 | 293 | - | - | - | - |
| Lovnac | 3 | 591 | - | - | 1 | 346 | - | - | - | - |
| Perušić | - | - | - | - | - | - | - | - | - | - |
| Plitvička Jezera | 5 | 678 | 4 | 940 | 4 | 786 | - | - | - | - |
| Udbina | - | - | - | - | - | - | - | - | - | - |
| Vrhovine | 1 | 113 | - | - | - | - | - | - | - | - |
| Virovitičko-podravska Virovitica-Podravina | 25 | 3 564 | 8 | 1 579 | - | - | - | - | - | - |
| Gradovi/ Towns | 13 | 2 030 | 4 | 839 | - | - | - | - | - | - |
| Orahovica | 1 | 87 | - | - | - | - | - | - | - | - |
| Slatina | 3 | 456 | - | - | - | - | - | - | - | - |
| Virovitica | 9 | 1 487 | 4 | 839 | - | - | - | - | - | - |
| Općine/ Municipalities | 12 | 1 534 | 4 | 740 | - | - | - | - | - | - |
| Crnac | - | - | 1 | 142 | - | - | - | - | - | - |
| Čačinci | 1 | 115 | - | - | - | - | - | - | - | - |
| Čadavica | - | - | - | - | - | - | - | - | - | - |
| Gradina | - | - | - | - | - | - | - | - | - | - |
| Lukač | 5 | 530 | 1 | 167 | - | - | - | - | - | - |
| Mikleuš | - | - | - | - | - | - | - | - | - | - |
| Nova Bukovica | - | - | - | - | - | - | - | - | - | - |
| Pitomača | 2 | 284 | - | - | - | - | - | - | - | - |
| Sopje | - | - | - | - | - | - | - | - | - | - |
| Suhopolje | - | - | - | - | - | - | - | - | - | - |
| Špišić Bukovica | 1 | 200 | 1 | 162 | - | - | - | - | - | - |
| Voćin | 3 | 405 | 1 | 269 | - | - | - | - | - | - |
| Zdenci | - | - | - | - | - | - | - | - | - | - |
| Požeško-slavonska Požega-Slavonia | 35 | 4 070 | 7 | 1 367 | 6 | 1 696 | 1 | 240 | - | - |
| Gradovi/ Towns | 30 | 3 405 | 5 | 1 112 | 4 | 958 | - | - | - | - |
| Kutjevo | 1 | 165 | 1 | 166 | - | - | - | - | - | - |
| Lipik | - | - | 1 | 236 | - | - | - | - | - | - |
| Pakrac | 2 | 234 | - | - | - | - | - | - | - | - |
| Pleternica | 3 | 459 | 1 | 270 | - | - | - | - | - | - |
| Požega | 24 | 2 547 | 2 | 440 | 4 | 958 | - | - | - | - |
| Općine/ Municipalities | 5 | 665 | 2 | 255 | 2 | 738 | 1 | 240 | - | - |
| Brestovac | - | - | 1 | 157 | 1 | 373 | - | - | - | - |
| Čaglin | - | - | 1 | 98 | 1 | 365 | - | - | - | - |
| Jakšić | - | - | - | - | - | - | - | - | - | - |
| Kaptol | 1 | 143 | - | - | - | - | - | - | - | - |
| Veika | 4 | 522 | - | - | - | - | 1 | 240 | - | - |
| Brodsko-posavska Slavonski Brod-Posavina | 89 | 11 739 | 50 | 8 754 | 15 | 3 286 | 2 | 650 | 2 | 718 |
| Gradovi/ Towns | 40 | 5 024 | 20 | 3 500 | 6 | 1 079 | 2 | 650 | 1 | 400 |
| Nova Gradiška | 10 | 1 490 | 3 | 607 | 1 | 204 | 1 | 350 | - | - |
| Slavonski Brod | 30 | 3 534 | 17 | 2 893 | 5 | 875 | 1 | 300 | 1 | 400 |
| Općine/ Municipalities | 49 | 6 715 | 30 | 5 254 | 9 | 2 207 | - | - | 1 | 318 |
| Bebrina | - | - | 1 | 158 | 1 | 168 | - | - | - | - |
| Brodski Stupnik | 1 | 169 | 2 | 274 | - | - | - | - | - | - |
| Bukovlje | 9 | 1 092 | - | - | 1 | 268 | - | - | - | - |
| Cernik | - | - | - | - | - | - | - | - | - | - |
| Davor | 1 | 180 | 1 | 170 | - | - | - | - | - | - |
| Donji Andrijevići | 5 | 761 | 3 | 570 | 1 | 412 | - | - | 1 | 318 |
| Dragalić | - | - | - | - | - | - | - | - | - | - |
| Garčin | 5 | 687 | 3 | 512 | 2 | 591 | - | - | - | - |
| Gornja Vrba | 3 | 567 | 2 | 270 | - | - | - | - | - | - |
| Gornji Bogićevci | - | - | - | - | - | - | - | - | - | - |
| Gundinci | - | - | 2 | 399 | 1 | 169 | - | - | - | - |
| Klakar | 2 | 243 | 2 | 299 | - | - | - | - | - | - |
| Nova Kapela | 2 | 265 | 2 | 340 | - | - | - | - | - | - |
| Okućani | - | - | - | - | - | - | - | - | - | - |

2.6. STANOVU I ZGRADAMA ZA KOJE SU IZDANE GRAĐEVINSKE DOZVOLE PREMA BROJU SOBA PO GRADOVIMA/OPĆINAMA U 2023.
DWELLINGS IN BUILDINGS FOR WHICH BUILDING PERMITS WERE ISSUED, BY NUMBER OF ROOMS, BY TOWNS/MUNICIPALITIES, 2023

(nastavak)
(continued)

| Županija County of | Stanovi prema broju soba Dwellings by number of rooms | | | | | | | |
|---|--|---|---------------------|---|----------------------|---|------------------------|---|
| | ukupno Total | | 1-sobni One room | | 2-sobni Two rooms | | 3-sobni Three rooms | |
| | broj Number | korisna površina, m ² Useful floor area, m ² | broj Number | korisna površina, m ² Useful floor area, m ² | broj Number | korisna površina, m ² Useful floor area, m ² | broj Number | korisna površina, m ² Useful floor area, m ² |
| Oprisavci | 1 | 106 | - | - | - | - | - | - |
| Oriovac | 4 | 714 | - | - | - | - | 1 | 93 |
| Podcrkavlje | 9 | 1 344 | 1 | 47 | - | - | - | - |
| Rešetari | 5 | 661 | - | - | - | - | 1 | 130 |
| Sibinj | 10 | 1 412 | - | - | 1 | 60 | 2 | 171 |
| Sikirevci | 5 | 605 | - | - | - | - | 1 | 119 |
| Slavonski Šamac | 1 | 133 | - | - | - | - | - | - |
| Stara Gradiška | - | - | - | - | - | - | - | - |
| Staro Petrovo Selo | 1 | 77 | - | - | 1 | 77 | - | - |
| Velika Kopanica | 4 | 641 | - | - | 1 | 50 | - | - |
| Vrbje | 1 | 82 | - | - | - | - | - | - |
| Vrpolje | 6 | 816 | - | - | - | - | 2 | 232 |
| Zadarska Zadar | 2 861 | 270 449 | 132 | 5 803 | 867 | 54 000 | 1 029 | 84 754 |
| Gradovi/ Towns | 1 146 | 100 769 | 51 | 2 118 | 254 | 14 044 | 538 | 41 252 |
| Benkovac | 79 | 8 133 | 2 | 100 | 13 | 931 | 47 | 4 181 |
| Biograd na Moru | 38 | 3 585 | 6 | 291 | 16 | 1 185 | 6 | 590 |
| Nin | 86 | 9 633 | 3 | 90 | 8 | 530 | 44 | 3 508 |
| Obrovac | 9 | 540 | 1 | 45 | 5 | 300 | 3 | 195 |
| Pag | 74 | 7 173 | 12 | 592 | 24 | 1 659 | 17 | 1 460 |
| Zadar | 860 | 71 705 | 27 | 1 000 | 188 | 9 439 | 421 | 31 318 |
| Općine/ Municipalities | 1 715 | 169 680 | 81 | 3 685 | 613 | 39 956 | 491 | 43 502 |
| Bibinje | 64 | 6 235 | - | - | 15 | 901 | 34 | 2 805 |
| Galovac | 5 | 615 | - | - | - | - | - | - |
| Gračac | 4 | 587 | 1 | 52 | - | - | 1 | 55 |
| Jasenice | 61 | 6 792 | 2 | 117 | 15 | 1 098 | 28 | 2 551 |
| Kali | 5 | 707 | - | - | - | - | 2 | 188 |
| Kolan | 135 | 11 518 | 14 | 643 | 68 | 4 234 | 32 | 2 931 |
| Kukljica | 7 | 736 | 2 | 121 | 2 | 151 | 1 | 94 |
| Lišane Ostrovičke | 1 | 400 | - | - | - | - | - | - |
| Novigrad | 32 | 3 641 | 3 | 146 | 11 | 661 | 4 | 306 |
| Pakoštane | 49 | 4 811 | 3 | 145 | 21 | 1 457 | 12 | 1 116 |
| Pašman | 61 | 6 279 | 1 | 38 | 22 | 1 309 | 16 | 1 446 |
| Polača | 15 | 2 324 | 1 | 35 | 1 | 77 | 1 | 107 |
| Poličnik | 84 | 9 905 | 2 | 85 | 16 | 1 133 | 19 | 1 795 |
| Posedarje | 39 | 3 903 | 5 | 238 | 19 | 1 355 | 6 | 703 |
| Povljana | 144 | 9 990 | 15 | 698 | 96 | 6 007 | 26 | 2 344 |
| Preko | 55 | 5 452 | 1 | 27 | 16 | 901 | 23 | 1 928 |
| Privlaka | 246 | 26 067 | 1 | 60 | 77 | 5 726 | 87 | 7 735 |
| Ražanac | 60 | 7 192 | 6 | 259 | 23 | 1 661 | 5 | 553 |
| Sali | 17 | 1 945 | - | - | 3 | 173 | 9 | 827 |
| Stankovci | 2 | 255 | - | - | 1 | 80 | - | - |
| Starigrad | 41 | 4 421 | 2 | 98 | 14 | 825 | 14 | 1 306 |
| Sukošan | 121 | 14 570 | 11 | 524 | 35 | 2 475 | 33 | 3 290 |
| Sveti Filip i Jakov | 97 | 8 776 | 2 | 100 | 51 | 3 598 | 27 | 2 330 |
| Škabrnja | 6 | 841 | - | - | - | - | 2 | 138 |
| Tkon | 20 | 1 836 | 1 | 27 | 8 | 591 | 8 | 754 |
| Vir | 262 | 21 292 | 6 | 220 | 87 | 4 639 | 71 | 5 310 |
| Vrsi | 69 | 7 048 | 2 | 52 | 11 | 824 | 23 | 2 168 |
| Zemunik Donji | 13 | 1 542 | - | - | 1 | 80 | 7 | 722 |
| Osječko-baranjska Osijek-Baranja | 883 | 74 073 | 46 | 1 483 | 300 | 15 206 | 214 | 14 921 |
| Gradovi/ Towns | 798 | 62 426 | 45 | 1 439 | 294 | 14 839 | 201 | 13 832 |
| Beli Manastir | 1 | 65 | - | - | 1 | 65 | - | - |
| Belišće | 2 | 251 | - | - | - | - | - | - |
| Donji Miholjac | 10 | 1 483 | - | - | - | - | 1 | 82 |
| Đakovo | 140 | 11 444 | 18 | 450 | 20 | 1 256 | 55 | 3 685 |
| Našice | 70 | 5 100 | 3 | 120 | 20 | 953 | 27 | 1 815 |
| Osijek | 567 | 42 921 | 24 | 869 | 253 | 12 565 | 117 | 8 186 |
| Valpovo | 8 | 1 162 | - | - | - | - | 1 | 64 |
| Općine/ Municipalities | 85 | 11 647 | 1 | 44 | 6 | 367 | 13 | 1 089 |
| Antunovac | 3 | 409 | - | - | - | - | - | - |
| Bilje | 9 | 1 234 | - | - | 1 | 55 | 3 | 244 |
| Bizovac | 4 | 678 | - | - | - | - | - | - |
| Čeminac | - | - | - | - | - | - | - | - |

2.6. STANOVU U ZGRADAMA ZA KOJE SU IZDANE GRAĐEVINSKE DOZVOLE PREMA BROJU SOBA PO GRADOVIMA/OPĆINAMA U 2023.
DWELLINGS IN BUILDINGS FOR WHICH BUILDING PERMITS WERE ISSUED, BY NUMBER OF ROOMS, BY TOWNS/MUNICIPALITIES, 2023

(nastavak)
(continued)

| Županija County of | Stanovi prema broju soba Dwellings by number of rooms | | | | | | | | | |
|-------------------------------------|--|---|-----------------------|---|----------------------|---|------------------------|---|--|---|
| | 4-sobni Four rooms | | 5-sobni Five rooms | | 6-sobni Six rooms | | 7-sobni Seven rooms | | 8-sobni i višesobni Eight or more rooms | |
| | broj Number | korisna površina, m ² Useful floor area, m ² | broj Number | korisna površina, m ² Useful floor area, m ² | broj Number | korisna površina, m ² Useful floor area, m ² | broj Number | korisna površina, m ² Useful floor area, m ² | broj Number | korisna površina, m ² Useful floor area, m ² |
| Oprisavci | 1 | 106 | - | - | - | - | - | - | - | - |
| Oriovac | - | - | 2 | 435 | 1 | 186 | - | - | - | - |
| Podcrkavlje | 3 | 426 | 4 | 696 | 1 | 175 | - | - | - | - |
| Rešetari | 4 | 531 | - | - | - | - | - | - | - | - |
| Sibinj | 4 | 555 | 2 | 388 | 1 | 238 | - | - | - | - |
| Sikirevci | 3 | 362 | 1 | 124 | - | - | - | - | - | - |
| Slavonski Šamac | 1 | 133 | - | - | - | - | - | - | - | - |
| Stara Gradiška | - | - | - | - | - | - | - | - | - | - |
| Staro Petrovo Selo | - | - | - | - | - | - | - | - | - | - |
| Velika Kopanica | 1 | 109 | 2 | 482 | - | - | - | - | - | - |
| Vrbje | 1 | 82 | - | - | - | - | - | - | - | - |
| Vrpolje | 3 | 447 | 1 | 137 | - | - | - | - | - | - |
| Zadarska Zadar | 598 | 77 309 | 176 | 32 780 | 51 | 12 772 | 5 | 1 705 | 3 | 1 326 |
| Gradovi/ Towns | 230 | 27 447 | 58 | 11 475 | 11 | 2 998 | 2 | 690 | 2 | 745 |
| Benkovac | 14 | 2 083 | 1 | 238 | 2 | 600 | - | - | - | - |
| Biograd na Moru | 7 | 867 | 3 | 652 | - | - | - | - | - | - |
| Nin | 17 | 2 555 | 13 | 2 650 | 1 | 300 | - | - | - | - |
| Obrovac | - | - | - | - | - | - | - | - | - | - |
| Pag | 18 | 2 676 | 2 | 390 | 1 | 396 | - | - | - | - |
| Zadar | 174 | 19 266 | 39 | 7 545 | 7 | 1 702 | 2 | 690 | 2 | 745 |
| Općine/ Municipalities | 368 | 49 862 | 118 | 21 305 | 40 | 9 774 | 3 | 1 015 | 1 | 581 |
| Bibinje | 11 | 1 577 | 4 | 952 | - | - | - | - | - | - |
| Galovac | 3 | 330 | 2 | 285 | - | - | - | - | - | - |
| Gračac | - | - | 1 | 180 | 1 | 300 | - | - | - | - |
| Jasenice | 4 | 607 | 10 | 1 861 | 2 | 558 | - | - | - | - |
| Kali | 1 | 150 | 2 | 369 | - | - | - | - | - | - |
| Kolan | 17 | 2 366 | 2 | 418 | 1 | 345 | - | - | 1 | 581 |
| Kukljica | 2 | 370 | - | - | - | - | - | - | - | - |
| Lišane Ostrovičke | - | - | - | - | - | - | 1 | 400 | - | - |
| Novigrad | 10 | 1 600 | 3 | 628 | 1 | 300 | - | - | - | - |
| Pakoštane | 7 | 935 | 6 | 1 158 | - | - | - | - | - | - |
| Pašman | 19 | 2 864 | 1 | 238 | 2 | 384 | - | - | - | - |
| Polača | 9 | 1 308 | 1 | 197 | 2 | 600 | - | - | - | - |
| Poličnik | 27 | 3 431 | 14 | 2 202 | 5 | 1 030 | 1 | 229 | - | - |
| Posedarje | 7 | 1 081 | 1 | 200 | 1 | 326 | - | - | - | - |
| Povljana | 5 | 567 | 2 | 374 | - | - | - | - | - | - |
| Preko | 7 | 1 019 | 5 | 922 | 3 | 655 | - | - | - | - |
| Privlaka | 56 | 8 292 | 16 | 2 792 | 8 | 1 076 | 1 | 386 | - | - |
| Ražanac | 18 | 2 830 | 6 | 1 281 | 2 | 608 | - | - | - | - |
| Sali | 3 | 393 | 1 | 180 | 1 | 372 | - | - | - | - |
| Stankovci | 1 | 175 | - | - | - | - | - | - | - | - |
| Starigrad | 7 | 1 094 | 1 | 199 | 3 | 899 | - | - | - | - |
| Sukošan | 25 | 4 036 | 10 | 2 188 | 7 | 2 057 | - | - | - | - |
| Sveti Filip i Jakov | 13 | 1 865 | 4 | 883 | - | - | - | - | - | - |
| Škabrnja | 1 | 103 | 2 | 336 | 1 | 264 | - | - | - | - |
| Tkon | 3 | 464 | - | - | - | - | - | - | - | - |
| Vir | 84 | 8 863 | 14 | 2 260 | - | - | - | - | - | - |
| Vrsi | 25 | 3 168 | 8 | 836 | - | - | - | - | - | - |
| Zemunik Donji | 3 | 374 | 2 | 366 | - | - | - | - | - | - |
| Osječko-baranjska Osijek-Baranja | 220 | 24 549 | 78 | 12 171 | 17 | 3 785 | 4 | 720 | 4 | 1 238 |
| Gradovi/ Towns | 187 | 20 625 | 57 | 8 691 | 11 | 2 126 | 1 | 148 | 2 | 726 |
| Beli Manastir | - | - | - | - | - | - | - | - | - | - |
| Belišće | 1 | 103 | 1 | 148 | - | - | - | - | - | - |
| Donji Miholjac | 7 | 979 | 2 | 422 | - | - | - | - | - | - |
| Đakovo | 35 | 4 151 | 11 | 1 672 | 1 | 230 | - | - | - | - |
| Našice | 15 | 1 350 | 3 | 424 | 1 | 163 | - | - | 1 | 275 |
| Osijek | 124 | 13 387 | 39 | 5 842 | 8 | 1 473 | 1 | 148 | 1 | 451 |
| Valpovo | 5 | 655 | 1 | 183 | 1 | 260 | - | - | - | - |
| Općine/ Municipalities | 33 | 3 924 | 21 | 3 480 | 6 | 1 659 | 3 | 572 | 2 | 512 |
| Antunovac | 1 | 84 | 1 | 126 | - | - | 1 | 199 | - | - |
| Bilje | 2 | 306 | 3 | 629 | - | - | - | - | - | - |
| Bizovac | 3 | 418 | 1 | 260 | - | - | - | - | - | - |
| Čeminac | - | - | - | - | - | - | - | - | - | - |

2.6. STANOVU U ZGRADAMA ZA KOJE SU IZDANE GRAĐEVINSKE DOZVOLE PREMA BROJU SOBA PO GRADOVIMA/OPĆINAMA U 2023.
DWELLINGS IN BUILDINGS FOR WHICH BUILDING PERMITS WERE ISSUED, BY NUMBER OF ROOMS, BY TOWNS/MUNICIPALITIES, 2023

 (nastavak)
 (continued)

| Županija County of | Stanovi prema broju soba Dwellings by number of rooms | | | | | | | |
|--|--|---|---------------------|---|----------------------|---|------------------------|---|
| | ukupno Total | | 1-sobni One room | | 2-sobni Two rooms | | 3-sobni Three rooms | |
| | broj Number | korisna površina, m ² Useful floor area, m ² | broj Number | korisna površina, m ² Useful floor area, m ² | broj Number | korisna površina, m ² Useful floor area, m ² | broj Number | korisna površina, m ² Useful floor area, m ² |
| Čepin | 8 | 1 436 | - | - | - | - | - | - |
| Darda | 4 | 341 | - | - | - | - | 1 | 57 |
| Donja Motičina | 1 | 89 | - | - | - | - | - | - |
| Draž | 1 | 51 | - | - | 1 | 51 | - | - |
| Drenje | 2 | 224 | - | - | - | - | 1 | 116 |
| Đurđenovac | 1 | 123 | - | - | - | - | - | - |
| Erdut | 3 | 489 | - | - | - | - | - | - |
| Ernestinovo | - | - | - | - | - | - | - | - |
| Feričanci | 3 | 500 | - | - | - | - | - | - |
| Gorjani | 1 | 100 | - | - | - | - | 1 | 100 |
| Jagodnjak | 2 | 210 | - | - | - | - | 1 | 58 |
| Kneževi Vinogradi | 2 | 232 | - | - | - | - | 1 | 100 |
| Koška | 2 | 209 | - | - | - | - | 1 | 76 |
| Levanjska Varoš | - | - | - | - | - | - | - | - |
| Magadenovac | 1 | 122 | - | - | - | - | - | - |
| Marjanci | 2 | 293 | 1 | 44 | - | - | - | - |
| Petlovac | 1 | 150 | - | - | - | - | - | - |
| Petrijevci | 8 | 1 520 | - | - | 1 | 75 | - | - |
| Podgorač | 3 | 186 | - | - | 3 | 186 | - | - |
| Podravska Moslavina | 1 | 133 | - | - | - | - | - | - |
| Punitovci | 4 | 405 | - | - | - | - | - | - |
| Satnica Đakovačka | 2 | 309 | - | - | - | - | 1 | 104 |
| Semeljci | 7 | 795 | - | - | - | - | - | - |
| Strizivojna | 1 | 128 | - | - | - | - | - | - |
| Trnava | 4 | 548 | - | - | - | - | - | - |
| Viljevo | 2 | 254 | - | - | - | - | 1 | 55 |
| Viškovci | - | - | - | - | - | - | - | - |
| Vladislavci | - | - | - | - | - | - | - | - |
| Vuka | 3 | 479 | - | - | - | - | 2 | 179 |
| Šibensko-kninska Šibenik-Knin | 432 | 44 180 | 37 | 1 737 | 135 | 8 357 | 105 | 8 901 |
| Gradovi/ Towns | 221 | 23 754 | 9 | 394 | 57 | 3 498 | 65 | 5 698 |
| Dmiš | 12 | 1 633 | - | - | 1 | 68 | 4 | 395 |
| Knin | 4 | 474 | - | - | - | - | - | - |
| Šibenik | 172 | 17 541 | 6 | 248 | 53 | 3 199 | 47 | 4 023 |
| Vodice | 33 | 4 106 | 3 | 146 | 3 | 231 | 14 | 1 280 |
| Općine/ Municipalities | 211 | 20 426 | 28 | 1 343 | 78 | 4 859 | 40 | 3 203 |
| Bilice | 1 | 112 | - | - | - | - | - | - |
| Biskupija | - | - | - | - | - | - | - | - |
| Civljane | - | - | - | - | - | - | - | - |
| Kijevo | - | - | - | - | - | - | - | - |
| Kistanje | 3 | 334 | - | - | - | - | 1 | 79 |
| Murter-Kornati | 1 | 226 | - | - | - | - | - | - |
| Pirovac | 14 | 1 078 | - | - | 2 | 120 | 7 | 435 |
| Primošten | 12 | 712 | - | - | 7 | 386 | 5 | 326 |
| Promina | 1 | 122 | - | - | - | - | 1 | 122 |
| Rogoznica | 119 | 11 744 | 21 | 993 | 52 | 3 282 | 13 | 1 043 |
| Ružić | 2 | 259 | - | - | - | - | 1 | 83 |
| Tisno | 37 | 3 024 | 7 | 350 | 15 | 931 | 9 | 816 |
| Tribunj | 19 | 2 675 | - | - | - | - | 3 | 299 |
| Unešić | 2 | 140 | - | - | 2 | 140 | - | - |
| Vukovarsko-srijemska Vukovar-Srijem | 151 | 16 798 | 4 | 116 | 19 | 1 171 | 48 | 4 249 |
| Gradovi/ Towns | 100 | 10 223 | 4 | 116 | 13 | 778 | 38 | 3 310 |
| Ilok | 4 | 447 | - | - | 1 | 45 | 1 | 100 |
| Otok | 12 | 1 371 | - | - | - | - | 3 | 223 |
| Vinkovci | 57 | 5 967 | 3 | 87 | 7 | 449 | 23 | 2 193 |
| Vukovar | 5 | 746 | - | - | - | - | 1 | 82 |
| Županja | 22 | 1 692 | 1 | 29 | 5 | 284 | 10 | 712 |
| Općine/ Municipalities | 51 | 6 575 | - | - | 6 | 393 | 10 | 939 |
| Andrijaševci | 4 | 643 | - | - | - | - | - | - |
| Babina Greda | 5 | 640 | - | - | - | - | - | - |
| Bogdanovci | 2 | 148 | - | - | - | - | 1 | 70 |
| Borovo | 2 | 210 | - | - | 1 | 47 | - | - |

2.6. STANOVU U ZGRADAMA ZA KOJE SU IZDANE GRAĐEVINSKE DOZVOLE PREMA BROJU SOBA PO GRADOVIMA/OPĆINAMA U 2023.
DWELLINGS IN BUILDINGS FOR WHICH BUILDING PERMITS WERE ISSUED, BY NUMBER OF ROOMS, BY TOWNS/MUNICIPALITIES, 2023

(nastavak)
(continued)

| Županija County of | Stanovi prema broju soba Dwellings by number of rooms | | | | | | | | | |
|--|--|---|-----------------------|---|----------------------|---|------------------------|---|--|---|
| | 4-sobni Four rooms | | 5-sobni Five rooms | | 6-sobni Six rooms | | 7-sobni Seven rooms | | 8-sobni i višesobni Eight or more rooms | |
| | broj Number | korisna površina, m ² Useful floor area, m ² | broj Number | korisna površina, m ² Useful floor area, m ² | broj Number | korisna površina, m ² Useful floor area, m ² | broj Number | korisna površina, m ² Useful floor area, m ² | broj Number | korisna površina, m ² Useful floor area, m ² |
| Čepin | - | - | 4 | 642 | 2 | 420 | 1 | 153 | 1 | 221 |
| Darda | 1 | 65 | 2 | 219 | - | - | - | - | - | - |
| Donja Motičina | 1 | 89 | - | - | - | - | - | - | - | - |
| Draž | - | - | - | - | - | - | - | - | - | - |
| Drenje | 1 | 108 | - | - | - | - | - | - | - | - |
| Đurđenovac | 1 | 123 | - | - | - | - | - | - | - | - |
| Erdut | 1 | 68 | 1 | 130 | - | - | - | - | 1 | 291 |
| Ernestinovo | - | - | - | - | - | - | - | - | - | - |
| Feričanci | 1 | 129 | 1 | 151 | - | - | 1 | 220 | - | - |
| Gorjani | - | - | - | - | - | - | - | - | - | - |
| Jagodnjak | 1 | 152 | - | - | - | - | - | - | - | - |
| Kneževi Vinogradi | 1 | 132 | - | - | - | - | - | - | - | - |
| Koška | 1 | 133 | - | - | - | - | - | - | - | - |
| Levanjska Varoš | - | - | - | - | - | - | - | - | - | - |
| Magadenovac | 1 | 122 | - | - | - | - | - | - | - | - |
| Marjanci | - | - | - | - | 1 | 249 | - | - | - | - |
| Petlovac | 1 | 150 | - | - | - | - | - | - | - | - |
| Petrijevci | 4 | 515 | 1 | 240 | 2 | 690 | - | - | - | - |
| Podgorač | - | - | - | - | - | - | - | - | - | - |
| Podravska Moslavina | - | - | 1 | 133 | - | - | - | - | - | - |
| Punitovci | 2 | 177 | 2 | 228 | - | - | - | - | - | - |
| Satnica Đakovačka | - | - | 1 | 205 | - | - | - | - | - | - |
| Semeljci | 6 | 685 | 1 | 110 | - | - | - | - | - | - |
| Strizivojna | 1 | 128 | - | - | - | - | - | - | - | - |
| Trnava | 3 | 340 | 1 | 208 | - | - | - | - | - | - |
| Viljevo | - | - | 1 | 199 | - | - | - | - | - | - |
| Viškovci | - | - | - | - | - | - | - | - | - | - |
| Vladislavci | - | - | - | - | - | - | - | - | - | - |
| Vuka | - | - | - | - | 1 | 300 | - | - | - | - |
| Šibensko-kninska Šibenik-Knin | 88 | 10 798 | 38 | 6 433 | 19 | 4 469 | 6 | 1 914 | 4 | 1 571 |
| Gradovi/ Towns | 52 | 6 336 | 22 | 3 703 | 12 | 2 684 | 1 | 318 | 3 | 1 123 |
| Dmiš | 4 | 599 | 3 | 571 | - | - | - | - | - | - |
| Knin | 3 | 360 | 1 | 114 | - | - | - | - | - | - |
| Šibenik | 41 | 4 841 | 14 | 2 304 | 8 | 1 827 | 1 | 318 | 2 | 781 |
| Vodice | 4 | 536 | 4 | 714 | 4 | 857 | - | - | 1 | 342 |
| Općine/ Municipalities | 36 | 4 462 | 16 | 2 730 | 7 | 1 785 | 5 | 1 596 | 1 | 448 |
| Bilice | 1 | 112 | - | - | - | - | - | - | - | - |
| Biskupija | - | - | - | - | - | - | - | - | - | - |
| Civiljane | - | - | - | - | - | - | - | - | - | - |
| Kijevo | - | - | - | - | - | - | - | - | - | - |
| Kistanje | 1 | 134 | 1 | 121 | - | - | - | - | - | - |
| Murter-Kornati | - | - | - | - | 1 | 226 | - | - | - | - |
| Pirovac | 5 | 523 | - | - | - | - | - | - | - | - |
| Primošten | - | - | - | - | - | - | - | - | - | - |
| Promina | - | - | - | - | - | - | - | - | - | - |
| Rogoznica | 13 | 1 593 | 10 | 1 753 | 4 | 1 036 | 5 | 1 596 | 1 | 448 |
| Ružić | 1 | 176 | - | - | - | - | - | - | - | - |
| Tisno | 4 | 535 | 1 | 169 | 1 | 223 | - | - | - | - |
| Tribunj | 11 | 1 389 | 4 | 687 | 1 | 300 | - | - | - | - |
| Unešić | - | - | - | - | - | - | - | - | - | - |
| Vukovarsko-srijemska Vukovar-Srijem | 54 | 6 576 | 15 | 2 444 | 9 | 1 832 | 2 | 410 | - | - |
| Gradovi/ Towns | 31 | 3 792 | 8 | 1 056 | 4 | 761 | 2 | 410 | - | - |
| Ilok | 2 | 302 | - | - | - | - | - | - | - | - |
| Otok | 6 | 728 | 3 | 420 | - | - | - | - | - | - |
| Vinkovci | 16 | 1 992 | 5 | 636 | 1 | 200 | 2 | 410 | - | - |
| Vukovar | 1 | 103 | - | - | 3 | 561 | - | - | - | - |
| Županja | 6 | 667 | - | - | - | - | - | - | - | - |
| Općine/ Municipalities | 23 | 2 784 | 7 | 1 388 | 5 | 1 071 | - | - | - | - |
| Andrijaševci | 3 | 443 | 1 | 200 | - | - | - | - | - | - |
| Babina Greda | 5 | 640 | - | - | - | - | - | - | - | - |
| Bogdanovci | 1 | 78 | - | - | - | - | - | - | - | - |
| Borovo | - | - | - | - | 1 | 163 | - | - | - | - |

2.6. STANOVNI U ZGRADAMA ZA KOJE SU IZDANE GRAĐEVINSKE DOZVOLE PREMA BROJU SOBA PO GRADOVIMA/OPĆINAMA U 2023.
DWELLINGS IN BUILDINGS FOR WHICH BUILDING PERMITS WERE ISSUED, BY NUMBER OF ROOMS, BY TOWNS/MUNICIPALITIES, 2023

(nastavak)

(continued)

| Županija County of | Stanovi prema broju soba Dwellings by number of rooms | | | | | | | |
|--|--|---|---------------------|---|----------------------|---|------------------------|---|
| | ukupno Total | | 1-sobni One room | | 2-sobni Two rooms | | 3-sobni Three rooms | |
| | broj Number | korisna površina, m ² Useful floor area, m ² | broj Number | korisna površina, m ² Useful floor area, m ² | broj Number | korisna površina, m ² Useful floor area, m ² | broj Number | korisna površina, m ² Useful floor area, m ² |
| Bošnjaci | - | - | - | - | - | - | - | - |
| Cerna | 4 | 478 | - | - | - | - | 1 | 99 |
| Drenovci | 1 | 135 | - | - | - | - | - | - |
| Gradište | 1 | 96 | - | - | - | - | 1 | 96 |
| Gunja | 3 | 432 | - | - | - | - | 1 | 60 |
| Ivankovo | 10 | 1 693 | - | - | - | - | 2 | 220 |
| Jarmina | 2 | 179 | - | - | 1 | 62 | - | - |
| Lovas | 1 | 78 | - | - | - | - | - | - |
| Markušica | 1 | 73 | - | - | 1 | 73 | - | - |
| Nijemci | - | - | - | - | - | - | - | - |
| Nuštar | 2 | 162 | - | - | 1 | 63 | 1 | 99 |
| Privlaka | 3 | 399 | - | - | - | - | - | - |
| Stari Jankovci | - | - | - | - | - | - | - | - |
| Stari Mikanovci | 1 | 200 | - | - | - | - | - | - |
| Štitar | 1 | 100 | - | - | - | - | - | - |
| Tompojevci | - | - | - | - | - | - | - | - |
| Tordinci | 1 | 74 | - | - | 1 | 74 | - | - |
| Tovarnik | - | - | - | - | - | - | - | - |
| Trpinja | 2 | 159 | - | - | - | - | 1 | 80 |
| Vodinci | 4 | 479 | - | - | 1 | 74 | 2 | 215 |
| Vrbanja | 1 | 197 | - | - | - | - | - | - |
| Splitsko-dalmatinska Split-Dalmatia | 2 391 | 210 924 | 379 | 15 731 | 917 | 59 380 | 619 | 55 641 |
| Gradovi/ Towns | 1 472 | 125 146 | 264 | 10 500 | 533 | 33 773 | 384 | 33 502 |
| Hvar | 15 | 1 812 | - | - | 3 | 199 | 7 | 748 |
| Imotski | 9 | 1 155 | 3 | 137 | - | - | 1 | 125 |
| Kaštela | 249 | 22 757 | 10 | 328 | 74 | 4 486 | 89 | 7 079 |
| Komiža | 16 | 1 572 | 1 | 33 | 3 | 126 | 4 | 237 |
| Makarska | 341 | 27 118 | 98 | 4 630 | 146 | 9 579 | 59 | 5 529 |
| Omiš | 75 | 9 384 | 3 | 142 | 19 | 1 224 | 27 | 2 758 |
| Sinj | 108 | 11 926 | 7 | 263 | 23 | 1 461 | 35 | 3 433 |
| Solin | 108 | 7 038 | 23 | 970 | 30 | 1 750 | 39 | 2 828 |
| Split | 355 | 23 386 | 105 | 3 477 | 153 | 9 709 | 68 | 6 077 |
| Stari Grad | 10 | 1 173 | 1 | 60 | 4 | 250 | - | - |
| Trilj | 18 | 2 357 | - | - | 1 | 61 | 9 | 950 |
| Trogir | 143 | 12 484 | 13 | 460 | 75 | 4 797 | 35 | 2 853 |
| Vis | 18 | 2 118 | - | - | 1 | 43 | 7 | 462 |
| Vrgorac | 6 | 753 | - | - | 1 | 88 | 3 | 310 |
| Vrlika | 1 | 113 | - | - | - | - | 1 | 113 |
| Općine/ Municipalities | 919 | 85 778 | 115 | 5 231 | 384 | 25 607 | 235 | 22 139 |
| Baška Voda | 10 | 1 496 | 1 | 51 | 1 | 80 | 3 | 261 |
| Brela | 4 | 971 | - | - | - | - | 2 | 189 |
| Cista Provo | 2 | 256 | - | - | - | - | - | - |
| Dicmo | 20 | 2 634 | - | - | 4 | 225 | 4 | 394 |
| Dugi Rat | 88 | 9 275 | 9 | 430 | 21 | 1 566 | 32 | 3 065 |
| Dugopolje | 30 | 2 250 | 3 | 120 | 9 | 540 | 9 | 650 |
| Gradac | 30 | 2 100 | 3 | 147 | 18 | 1 201 | 9 | 752 |
| Hrvace | 5 | 666 | - | - | - | - | 2 | 208 |
| Jelsa | 28 | 2 497 | 2 | 80 | 17 | 1 300 | 5 | 538 |
| Klis | 36 | 3 020 | - | - | 4 | 240 | 23 | 1 870 |
| Lovreć | 2 | 158 | - | - | 1 | 62 | 1 | 96 |
| Marina | 66 | 8 062 | 2 | 87 | 28 | 1 948 | 13 | 1 359 |
| Okrug | 197 | 17 391 | 18 | 753 | 101 | 7 165 | 62 | 6 221 |
| Otok | 10 | 1 119 | 2 | 94 | 1 | 59 | 2 | 210 |
| Podbablje | 7 | 845 | - | - | 1 | 80 | 4 | 440 |
| Podgora | 17 | 1 176 | 2 | 95 | 13 | 878 | 1 | 68 |
| Podstrana | 164 | 13 781 | 26 | 1 145 | 83 | 5 269 | 30 | 2 829 |
| Primorski Dolac | 1 | 100 | - | - | - | - | 1 | 100 |
| Runovići | 2 | 235 | - | - | - | - | 1 | 100 |

2.6. STANOVU U ZGRADAMA ZA KOJE SU IZDANE GRAĐEVINSKE DOZVOLE PREMA BROJU SOBA PO GRADOVIMA/OPĆINAMA U 2023.
DWELLINGS IN BUILDINGS FOR WHICH BUILDING PERMITS WERE ISSUED, BY NUMBER OF ROOMS, BY TOWNS/MUNICIPALITIES, 2023

(nastavak)
(continued)

| Županija County of | Stanovi prema broju soba Dwellings by number of rooms | | | | | | | | | |
|--|--|---|-----------------------|---|----------------------|---|------------------------|---|--|---|
| | 4-sobni Four rooms | | 5-sobni Five rooms | | 6-sobni Six rooms | | 7-sobni Seven rooms | | 8-sobni i višesobni Eight or more rooms | |
| | broj Number | korisna površina, m ² Useful floor area, m ² | broj Number | korisna površina, m ² Useful floor area, m ² | broj Number | korisna površina, m ² Useful floor area, m ² | broj Number | korisna površina, m ² Useful floor area, m ² | broj Number | korisna površina, m ² Useful floor area, m ² |
| Bošnjaci | - | - | - | - | - | - | - | - | - | - |
| Cerna | 2 | 187 | 1 | 192 | - | - | - | - | - | - |
| Drenovci | 1 | 135 | - | - | - | - | - | - | - | - |
| Gradište | - | - | - | - | - | - | - | - | - | - |
| Gunja | 1 | 149 | - | - | 1 | 223 | - | - | - | - |
| Ivankovo | 4 | 569 | 3 | 609 | 1 | 295 | - | - | - | - |
| Jarmina | 1 | 117 | - | - | - | - | - | - | - | - |
| Lovas | 1 | 78 | - | - | - | - | - | - | - | - |
| Markušica | - | - | - | - | - | - | - | - | - | - |
| Nijemci | - | - | - | - | - | - | - | - | - | - |
| Nuštar | - | - | - | - | - | - | - | - | - | - |
| Privlaka | 2 | 209 | - | - | 1 | 190 | - | - | - | - |
| Stari Jankovci | - | - | - | - | - | - | - | - | - | - |
| Stari Mikanovci | - | - | - | - | 1 | 200 | - | - | - | - |
| Štitar | 1 | 100 | - | - | - | - | - | - | - | - |
| Tompojevci | - | - | - | - | - | - | - | - | - | - |
| Tordinci | - | - | - | - | - | - | - | - | - | - |
| Tovarnik | - | - | - | - | - | - | - | - | - | - |
| Trpinja | 1 | 79 | - | - | - | - | - | - | - | - |
| Vodinci | - | - | 1 | 190 | - | - | - | - | - | - |
| Vrbanja | - | - | 1 | 197 | - | - | - | - | - | - |
| Splitsko-dalmatinska Split-Dalmatia | 292 | 37 620 | 133 | 27 016 | 38 | 10 712 | 7 | 2 499 | 6 | 2 325 |
| Gradovi/ Towns | 184 | 23 089 | 77 | 15 622 | 22 | 6 052 | 4 | 1 265 | 4 | 1 343 |
| Hvar | 3 | 358 | 1 | 200 | 1 | 307 | - | - | - | - |
| Imotski | - | - | 5 | 893 | - | - | - | - | - | - |
| Kaštela | 57 | 6 426 | 12 | 2 423 | 7 | 2 015 | - | - | - | - |
| Komiža | 2 | 200 | 5 | 730 | 1 | 246 | - | - | - | - |
| Makarska | 20 | 3 014 | 14 | 2 981 | 3 | 885 | - | - | 1 | 500 |
| Omiš | 10 | 1 523 | 13 | 2 922 | 3 | 815 | - | - | - | - |
| Sinj | 31 | 4 509 | 12 | 2 260 | - | - | - | - | - | - |
| Solin | 16 | 1 490 | - | - | - | - | - | - | - | - |
| Split | 23 | 2 488 | 4 | 835 | - | - | 1 | 400 | 1 | 400 |
| Stari Grad | 3 | 378 | 2 | 485 | - | - | - | - | - | - |
| Trilj | 4 | 540 | 3 | 632 | 1 | 174 | - | - | - | - |
| Trogir | 8 | 1 186 | 5 | 1 061 | 4 | 1 170 | 2 | 665 | 1 | 292 |
| Vis | 6 | 822 | - | - | 2 | 440 | 1 | 200 | 1 | 151 |
| Vrgorac | 1 | 155 | 1 | 200 | - | - | - | - | - | - |
| Vrlika | - | - | - | - | - | - | - | - | - | - |
| Opcine/ Municipalities | 108 | 14 531 | 56 | 11 394 | 16 | 4 660 | 3 | 1 234 | 2 | 982 |
| Baška Voda | 3 | 493 | - | - | 2 | 611 | - | - | - | - |
| Brela | - | - | 1 | 200 | - | - | - | - | 1 | 582 |
| Cista Provo | 2 | 256 | - | - | - | - | - | - | - | - |
| Dicmo | 8 | 1 165 | 3 | 690 | 1 | 160 | - | - | - | - |
| Dugi Rat | 16 | 1 966 | 8 | 1 616 | 1 | 226 | 1 | 406 | - | - |
| Dugopolje | 9 | 940 | - | - | - | - | - | - | - | - |
| Gradac | - | - | - | - | - | - | - | - | - | - |
| Hrvace | 2 | 268 | 1 | 190 | - | - | - | - | - | - |
| Jelsa | 3 | 338 | - | - | 1 | 241 | - | - | - | - |
| Klis | 8 | 760 | 1 | 150 | - | - | - | - | - | - |
| Lovreć | - | - | - | - | - | - | - | - | - | - |
| Marina | 10 | 1 586 | 9 | 1 852 | 4 | 1 230 | - | - | - | - |
| Okrug | 7 | 1 037 | 6 | 1 246 | 3 | 969 | - | - | - | - |
| Otok | 4 | 556 | 1 | 200 | - | - | - | - | - | - |
| Podbablje | 1 | 100 | 1 | 225 | - | - | - | - | - | - |
| Podgora | 1 | 135 | - | - | - | - | - | - | - | - |
| Podstrana | 14 | 2 023 | 9 | 1 925 | 2 | 590 | - | - | - | - |
| Primorski Dolac | - | - | - | - | - | - | - | - | - | - |
| Runovići | 1 | 135 | - | - | - | - | - | - | - | - |

2.6. STANOVU U ZGRADAMA ZA KOJE SU IZDANE GRAĐEVINSKE DOZVOLE PREMA BROJU SOBA PO GRADOVIMA/OPĆINAMA U 2023.
DWELLINGS IN BUILDINGS FOR WHICH BUILDING PERMITS WERE ISSUED, BY NUMBER OF ROOMS, BY TOWNS/MUNICIPALITIES, 2023

(nastavak)
(continued)

| Županija County of | Stanovi prema broju soba Dwellings by number of rooms | | | | | | | |
|---|--|---|---------------------|---|----------------------|---|------------------------|---|
| | ukupno Total | | 1-sobni One room | | 2-sobni Two rooms | | 3-sobni Three rooms | |
| | broj Number | korisna površina, m ² Useful floor area, m ² | broj Number | korisna površina, m ² Useful floor area, m ² | broj Number | korisna površina, m ² Useful floor area, m ² | broj Number | korisna površina, m ² Useful floor area, m ² |
| Seget | 132 | 10 529 | 30 | 1 440 | 70 | 4 175 | 15 | 1 318 |
| Sučuraj | 6 | 465 | 3 | 114 | 1 | 40 | 1 | 126 |
| Šestanovac | 2 | 304 | - | - | - | - | - | - |
| Šolta | 41 | 4 567 | 8 | 415 | 8 | 550 | 8 | 688 |
| Tučepi | 18 | 1 826 | 5 | 205 | 3 | 229 | 7 | 657 |
| Zmijavci | 1 | 55 | 1 | 55 | - | - | - | - |
| Istarska Istria | 2 657 | 296 556 | 303 | 13 703 | 623 | 39 577 | 648 | 58 761 |
| Gradovi/ Towns | 1 474 | 137 821 | 273 | 12 358 | 484 | 30 440 | 288 | 26 668 |
| Buje - Buie | 88 | 11 430 | 7 | 364 | 26 | 1 883 | 22 | 2 212 |
| Buzet | 30 | 3 064 | - | - | 4 | 198 | 10 | 779 |
| Labin | 77 | 8 458 | 23 | 1 237 | 8 | 692 | 11 | 1 095 |
| Novigrad - Cittanova | 112 | 12 764 | 9 | 378 | 25 | 1 780 | 34 | 3 412 |
| Pazin | 40 | 4 453 | 2 | 68 | 13 | 1 111 | 15 | 1 452 |
| Poreč - Parenzo | 206 | 23 625 | 3 | 112 | 20 | 940 | 64 | 4 962 |
| Pula - Pola | 342 | 25 555 | 37 | 1 605 | 198 | 11 288 | 48 | 4 755 |
| Rovinj - Rovigno | 61 | 7 704 | 4 | 187 | 12 | 789 | 16 | 1 586 |
| Umag - Umago | 422 | 29 593 | 172 | 7 758 | 160 | 10 607 | 46 | 4 144 |
| Vodnjan - Dignano | 96 | 11 175 | 16 | 649 | 18 | 1 152 | 22 | 2 271 |
| Općine/ Municipalities | 1 183 | 158 735 | 30 | 1 345 | 139 | 9 137 | 360 | 32 093 |
| Bale - Valle | 24 | 3 537 | - | - | 2 | 71 | 4 | 366 |
| Barban | 10 | 1 479 | - | - | - | - | - | - |
| Brtonigla - Verteneglio | 52 | 8 007 | - | - | 4 | 342 | 21 | 2 210 |
| Cerovlje | 5 | 904 | - | - | - | - | - | - |
| Fažana - Fasana | 32 | 3 750 | 6 | 180 | 9 | 712 | 6 | 638 |
| Funtana - Fontane | 26 | 3 119 | - | - | 3 | 162 | 7 | 700 |
| Gračišće | 8 | 1 789 | - | - | - | - | 1 | 120 |
| Grožnjan - Grisignana | 10 | 1 719 | - | - | 2 | 156 | 1 | 109 |
| Kanfanar | 57 | 10 954 | - | - | 2 | 108 | 5 | 486 |
| Karjba | 19 | 3 840 | - | - | - | - | 1 | 61 |
| Kaštelir - Labinci - Castelliere - S. Domenica | 46 | 8 199 | - | - | 1 | 75 | 3 | 232 |
| Kršan | 17 | 2 267 | 2 | 107 | 2 | 100 | 3 | 342 |
| Lanišće | 2 | 196 | - | - | - | - | 2 | 196 |
| Ližnjan - Lisignano | 81 | 8 781 | 8 | 376 | 18 | 1 282 | 25 | 2 459 |
| Lupoglav | 2 | 315 | - | - | - | - | - | - |
| Marčana | 62 | 8 327 | 1 | 55 | 11 | 764 | 15 | 1 492 |
| Medulin | 183 | 20 996 | 9 | 382 | 39 | 2 608 | 75 | 6 646 |
| Motovun - Montana | 14 | 2 911 | - | - | - | - | 1 | 110 |
| Oprtalj - Portole | 3 | 480 | - | - | 1 | 100 | - | - |
| Pižan | 5 | 552 | 1 | 60 | 2 | 116 | 1 | 93 |
| Raša | 33 | 5 944 | - | - | 3 | 235 | 9 | 970 |
| Sveta Nedelja | 65 | 8 129 | 1 | 32 | 9 | 625 | 27 | 2 840 |
| Sveti Lovreč | 22 | 3 322 | - | - | - | - | 5 | 488 |
| Sveti Petar u Šumi | 17 | 2 185 | - | - | 3 | 210 | 3 | 346 |
| Svetvinčenat | 54 | 8 038 | 1 | 57 | 3 | 246 | 11 | 1 135 |
| Tar-Vabriga - Torre-Abreg | 165 | 14 785 | - | - | 16 | 779 | 93 | 6 643 |
| Tinjan | 51 | 7 589 | - | - | - | - | 11 | 1 023 |
| Višnjan - Visignano | 14 | 2 062 | 1 | 96 | 1 | 58 | 3 | 315 |
| Vižinada - Visinada | 26 | 4 696 | - | - | - | - | 3 | 311 |
| Vrsar - Orsera | 9 | 1 134 | - | - | - | - | - | - |
| Žminj | 69 | 8 729 | - | - | 8 | 388 | 24 | 1 762 |
| Dubrovačko-neretvanska Dubrovnik-Neretva | 471 | 47 532 | 15 | 613 | 95 | 5 437 | 146 | 11 607 |
| Gradovi/ Towns | 257 | 23 845 | 5 | 161 | 65 | 3 558 | 71 | 5 653 |
| Dubrovnik | 98 | 11 820 | - | - | - | - | 27 | 2 712 |
| Korčula | 62 | 4 916 | 5 | 161 | 46 | 2 700 | 4 | 434 |
| Metković | 71 | 4 909 | - | - | 17 | 774 | 27 | 1 603 |
| Opuzen | 19 | 1 480 | - | - | 2 | 84 | 9 | 616 |
| Ploče | 7 | 720 | - | - | - | - | 4 | 288 |

2.6. STANOVU U ZGRADAMA ZA KOJE SU IZDANE GRAĐEVINSKE DOZVOLE PREMA BROJU SOBA PO GRADOVIMA/OPĆINAMA U 2023.
DWELLINGS IN BUILDINGS FOR WHICH BUILDING PERMITS WERE ISSUED, BY NUMBER OF ROOMS, BY TOWNS/MUNICIPALITIES, 2023

(nastavak)
(continued)

| Županija County of | Stanovi prema broju soba Dwellings by number of rooms | | | | | | | | | |
|---|--|---|-----------------------|---|----------------------|---|------------------------|---|--|---|
| | 4-sobni Four rooms | | 5-sobni Five rooms | | 6-sobni Six rooms | | 7-sobni Seven rooms | | 8-sobni i višesobni Eight or more rooms | |
| | broj Number | korisna površina, m ² Useful floor area, m ² | broj Number | korisna površina, m ² Useful floor area, m ² | broj Number | korisna površina, m ² Useful floor area, m ² | broj Number | korisna površina, m ² Useful floor area, m ² | broj Number | korisna površina, m ² Useful floor area, m ² |
| Seget | 9 | 1 337 | 4 | 798 | 2 | 633 | 2 | 828 | - | - |
| Sučuraj | - | - | 1 | 185 | - | - | - | - | - | - |
| Šestanovac | 1 | 162 | 1 | 142 | - | - | - | - | - | - |
| Šolta | 8 | 1 168 | 9 | 1 746 | - | - | - | - | - | - |
| Tučepi | 1 | 106 | 1 | 229 | - | - | - | - | 1 | 400 |
| Zmijavci | - | - | - | - | - | - | - | - | - | - |
| Istarska Istria | 677 | 91 588 | 320 | 65 237 | 58 | 16 554 | 18 | 6 157 | 10 | 4 979 |
| Gradovi/ Towns | 296 | 39 171 | 111 | 21 988 | 16 | 4 417 | 1 | 201 | 5 | 2 578 |
| Buje - Buie | 20 | 3 125 | 9 | 2 004 | 3 | 867 | - | - | 1 | 975 |
| Buzet | 9 | 910 | 6 | 877 | 1 | 300 | - | - | - | - |
| Labin | 20 | 2 664 | 15 | 2 770 | - | - | - | - | - | - |
| Novigrad - Cittanova | 36 | 5 101 | 7 | 1 629 | - | - | - | - | 1 | 464 |
| Pazin | 6 | 937 | 4 | 885 | - | - | - | - | - | - |
| Poreč - Parenzo | 79 | 9 606 | 34 | 6 346 | 3 | 819 | 1 | 201 | 2 | 639 |
| Pula - Pola | 49 | 5 693 | 9 | 1 946 | 1 | 268 | - | - | - | - |
| Rovinj - Rovigno | 22 | 3 458 | 6 | 1 302 | 1 | 382 | - | - | - | - |
| Umag - Umago | 27 | 3 566 | 13 | 2 537 | 4 | 981 | - | - | - | - |
| Vodnjan - Dignano | 28 | 4 111 | 8 | 1 692 | 3 | 800 | - | - | 1 | 500 |
| Općine/ Municipalities | 381 | 52 417 | 209 | 43 249 | 42 | 12 137 | 17 | 5 956 | 5 | 2 401 |
| Bale - Valle | 11 | 1 620 | 6 | 1 127 | 1 | 353 | - | - | - | - |
| Barban | 8 | 981 | 1 | 212 | 1 | 286 | - | - | - | - |
| Brtonigla - Verteneglio | 13 | 1 933 | 12 | 2 630 | 1 | 292 | 1 | 600 | - | - |
| Cerovlje | 2 | 280 | 3 | 624 | - | - | - | - | - | - |
| Fažana - Fasana | 5 | 790 | 5 | 1 130 | 1 | 300 | - | - | - | - |
| Funtana - Fontane | 15 | 2 053 | - | - | 1 | 204 | - | - | - | - |
| Gračišće | 3 | 353 | 1 | 201 | - | - | 3 | 1 115 | - | - |
| Grožnjan - Grisignana | 2 | 349 | 5 | 1 105 | - | - | - | - | - | - |
| Kanfanar | 20 | 2 767 | 20 | 4 208 | 6 | 1 569 | 3 | 946 | 1 | 870 |
| Karjba | 5 | 769 | 8 | 1 724 | 5 | 1 286 | - | - | - | - |
| Kaštelir - Labinci - Castelliere - S. Domenica | 18 | 2 622 | 17 | 3 327 | 2 | 640 | 3 | 934 | 2 | 369 |
| Kršan | 7 | 1 114 | 3 | 604 | - | - | - | - | - | - |
| Lanišće | - | - | - | - | - | - | - | - | - | - |
| Ližnjan - Lisignano | 27 | 3 946 | 2 | 360 | - | - | 1 | 358 | - | - |
| Lupoglav | 2 | 315 | - | - | - | - | - | - | - | - |
| Marčana | 20 | 2 764 | 13 | 2 756 | 1 | 263 | 1 | 233 | - | - |
| Medulin | 32 | 4 441 | 21 | 4 536 | 4 | 1 313 | 3 | 1 070 | - | - |
| Motovun - Montana | 5 | 758 | 5 | 1 122 | 3 | 921 | - | - | - | - |
| Oprtalj - Portole | 1 | 132 | - | - | 1 | 248 | - | - | - | - |
| Pižan | - | - | 1 | 283 | - | - | - | - | - | - |
| Raša | 8 | 1 264 | 10 | 2 139 | 2 | 600 | - | - | 1 | 736 |
| Sveta Nedelja | 19 | 2 796 | 9 | 1 836 | - | - | - | - | - | - |
| Sveti Lovreč | 12 | 1 718 | 5 | 1 116 | - | - | - | - | - | - |
| Sveti Petar u Šumi | 10 | 1 436 | 1 | 193 | - | - | - | - | - | - |
| Svetvinčenat | 24 | 3 409 | 12 | 2 254 | 3 | 937 | - | - | - | - |
| Tar-Vabriga - Torre-Abreg | 41 | 4 136 | 13 | 2 592 | 1 | 335 | 1 | 300 | - | - |
| Tinjan | 28 | 3 799 | 9 | 1 692 | 2 | 649 | - | - | 1 | 426 |
| Višnjan - Visignano | 6 | 960 | 3 | 633 | - | - | - | - | - | - |
| Vižinada - Visinada | 10 | 1 395 | 7 | 1 349 | 5 | 1 241 | 1 | 400 | - | - |
| Vrsar - Orsera | 8 | 924 | 1 | 210 | - | - | - | - | - | - |
| Žminj | 19 | 2 593 | 16 | 3 286 | 2 | 700 | - | - | - | - |
| Dubrovačko-neretvanska Dubrovnik-Neretva | 150 | 17 140 | 48 | 8 477 | 13 | 3 194 | 1 | 300 | 3 | 764 |
| Gradovi/ Towns | 98 | 10 728 | 11 | 2 019 | 6 | 1 481 | - | - | 1 | 245 |
| Dubrovnik | 63 | 7 558 | 7 | 1 416 | 1 | 134 | - | - | - | - |
| Korčula | 3 | 434 | 1 | 167 | 3 | 1 020 | - | - | - | - |
| Metković | 23 | 1 885 | 2 | 206 | 1 | 196 | - | - | 1 | 245 |
| Opuzen | 7 | 649 | - | - | 1 | 131 | - | - | - | - |
| Ploče | 2 | 202 | 1 | 230 | - | - | - | - | - | - |

2.6. STANOVU U ZGRADAMA ZA KOJE SU IZDANE GRAĐEVINSKE DOZVOLE PREMA BROJU SOBA PO GRADOVIMA/OPĆINAMA U 2023.
DWELLINGS IN BUILDINGS FOR WHICH BUILDING PERMITS WERE ISSUED, BY NUMBER OF ROOMS, BY TOWNS/MUNICIPALITIES, 2023

(nastavak)
(continued)

| Županija County of | Stanovi prema broju soba Dwellings by number of rooms | | | | | | | |
|-------------------------------|--|---|---------------------|---|----------------------|---|------------------------|---|
| | ukupno Total | | 1-sobni One room | | 2-sobni Two rooms | | 3-sobni Three rooms | |
| | broj Number | korisna površina, m ² Useful floor area, m ² | broj Number | korisna površina, m ² Useful floor area, m ² | broj Number | korisna površina, m ² Useful floor area, m ² | broj Number | korisna površina, m ² Useful floor area, m ² |
| Općine/ Municipalities | 214 | 23 687 | 10 | 452 | 30 | 1 879 | 75 | 5 954 |
| Blato | 16 | 2 079 | - | - | 7 | 516 | - | - |
| Dubrovačko primorje | 12 | 1 696 | 2 | 54 | - | - | 3 | 295 |
| Janjina | 3 | 384 | 1 | 53 | - | - | - | - |
| Konavle | 66 | 6 501 | 1 | 26 | 5 | 250 | 31 | 2 198 |
| Kula Norinska | 1 | 102 | - | - | - | - | - | - |
| Lastovo | 4 | 363 | - | - | 2 | 115 | - | - |
| Lumbarda | 15 | 1 600 | 4 | 209 | 2 | 154 | 5 | 481 |
| Mljet | 6 | 426 | - | - | 2 | 92 | 2 | 143 |
| Orebić | 16 | 1 516 | 2 | 110 | 4 | 278 | 5 | 396 |
| Slivno | 26 | 3 301 | - | - | 4 | 256 | 6 | 444 |
| Smokvica | 1 | 100 | - | - | - | - | 1 | 100 |
| Ston | 6 | 826 | - | - | - | - | 3 | 303 |
| Vela Luka | 23 | 2 640 | - | - | 4 | 218 | 9 | 851 |
| Zažablje | - | - | - | - | - | - | - | - |
| Župa dubrovačka | 19 | 2 153 | - | - | - | - | 10 | 743 |
| Međimurska Međimurje | 382 | 50 498 | 7 | 254 | 67 | 3 996 | 108 | 10 071 |
| Gradovi/ Towns | 225 | 25 988 | 3 | 120 | 55 | 3 197 | 52 | 4 036 |
| Čakovec | 196 | 21 418 | 3 | 120 | 55 | 3 197 | 48 | 3 642 |
| Mursko Središće | 9 | 1 392 | - | - | - | - | 3 | 285 |
| Prelog | 20 | 3 178 | - | - | - | - | 1 | 109 |
| Općine/ Municipalities | 157 | 24 510 | 4 | 134 | 12 | 799 | 56 | 6 035 |
| Belica | 2 | 345 | - | - | - | - | 1 | 123 |
| Dekanovec | 1 | 60 | - | - | 1 | 60 | - | - |
| Domašinec | 1 | 300 | - | - | - | - | - | - |
| Donja Dubrava | 1 | 88 | - | - | - | - | 1 | 88 |
| Donji Kraljevec | 6 | 1 118 | - | - | - | - | - | - |
| Donji Vidovec | 1 | 146 | - | - | - | - | - | - |
| Goričan | 1 | 200 | - | - | - | - | - | - |
| Gornji Mihaljevec | 2 | 193 | - | - | - | - | 2 | 193 |
| Mala Subotica | 8 | 1 132 | 1 | 31 | - | - | 2 | 232 |
| Nedelišće | 19 | 3 135 | 1 | 28 | 1 | 82 | 5 | 571 |
| Orehovica | 7 | 942 | - | - | 1 | 65 | 3 | 263 |
| Podturen | 4 | 500 | - | - | 2 | 139 | - | - |
| Pribislavec | 3 | 451 | - | - | - | - | 1 | 113 |
| Selnica | 8 | 1 045 | 1 | 41 | 1 | 64 | 3 | 310 |
| Strahoninec | 36 | 4 569 | - | - | 3 | 194 | 23 | 2 510 |
| Sveta Marija | 3 | 446 | - | - | - | - | 1 | 105 |
| Sveti Juraj na Bregu | 17 | 3 302 | 1 | 34 | - | - | 6 | 587 |
| Sveti Martin na Muri | 14 | 2 454 | - | - | 2 | 112 | 2 | 224 |
| Šenkovec | 2 | 420 | - | - | - | - | - | - |
| Štrigova | 20 | 3 462 | - | - | 1 | 83 | 6 | 716 |
| Vratišinec | 1 | 202 | - | - | - | - | - | - |
| Grad Zagreb City of Zagreb | 3 429 | 268 566 | 245 | 9 937 | 1 073 | 54 880 | 1 218 | 89 018 |

2.6. STANOVU U ZGRADAMA ZA KOJE SU IZDANE GRAĐEVINSKE DOZVOLE PREMA BROJU SOBA PO GRADOVIMA/OPĆINAMA U 2023.
DWELLINGS IN BUILDINGS FOR WHICH BUILDING PERMITS WERE ISSUED, BY NUMBER OF ROOMS, BY TOWNS/MUNICIPALITIES, 2023

(nastavak)
(continued)

| Županija County of | Stanovi prema broju soba Dwellings by number of rooms | | | | | | | | | |
|-------------------------------|--|---|-----------------------|---|----------------------|---|------------------------|---|--|---|
| | 4-sobni Four rooms | | 5-sobni Five rooms | | 6-sobni Six rooms | | 7-sobni Seven rooms | | 8-sobni i višesobni Eight or more rooms | |
| | broj Number | korisna površina, m ² Useful floor area, m ² | broj Number | korisna površina, m ² Useful floor area, m ² | broj Number | korisna površina, m ² Useful floor area, m ² | broj Number | korisna površina, m ² Useful floor area, m ² | broj Number | korisna površina, m ² Useful floor area, m ² |
| Općine/ Municipalities | 52 | 6 412 | 37 | 6 458 | 7 | 1 713 | 1 | 300 | 2 | 519 |
| Blato | 5 | 729 | 4 | 834 | - | - | - | - | - | - |
| Dubrovačko primorje | - | - | 6 | 1 162 | 1 | 185 | - | - | - | - |
| Janjina | - | - | 2 | 331 | - | - | - | - | - | - |
| Konavle | 16 | 1 642 | 9 | 1 416 | 2 | 450 | - | - | 2 | 519 |
| Kula Norinska | - | - | 1 | 102 | - | - | - | - | - | - |
| Lastovo | 2 | 248 | - | - | - | - | - | - | - | - |
| Lumbarđa | 3 | 405 | - | - | 1 | 351 | - | - | - | - |
| Mljet | 2 | 191 | - | - | - | - | - | - | - | - |
| Orebić | 4 | 432 | - | - | 1 | 300 | - | - | - | - |
| Slivno | 9 | 1 291 | 5 | 774 | 1 | 236 | 1 | 300 | - | - |
| Smokvica | - | - | - | - | - | - | - | - | - | - |
| Ston | 1 | 150 | 1 | 182 | 1 | 191 | - | - | - | - |
| Vela Luka | 8 | 1 121 | 2 | 450 | - | - | - | - | - | - |
| Zažablje | - | - | - | - | - | - | - | - | - | - |
| Župa dubrovačka | 2 | 203 | 7 | 1 207 | - | - | - | - | - | - |
| Međimurska Međimurje | 108 | 14 754 | 54 | 11 203 | 20 | 5 195 | 13 | 3 375 | 5 | 1 650 |
| Gradovi/ Towns | 73 | 8 729 | 18 | 3 588 | 12 | 3 051 | 8 | 2 063 | 4 | 1 204 |
| Čakovec | 56 | 6 239 | 15 | 2 923 | 10 | 2 518 | 5 | 1 575 | 4 | 1 204 |
| Mursko Središće | 4 | 701 | 2 | 406 | - | - | - | - | - | - |
| Prelog | 13 | 1 789 | 1 | 259 | 2 | 533 | 3 | 488 | - | - |
| Općine/ Municipalities | 35 | 6 025 | 36 | 7 615 | 8 | 2 144 | 5 | 1 312 | 1 | 446 |
| Belica | - | - | - | - | 1 | 222 | - | - | - | - |
| Dekanovec | - | - | - | - | - | - | - | - | - | - |
| Domašinec | - | - | 1 | 300 | - | - | - | - | - | - |
| Donja Dubrava | - | - | - | - | - | - | - | - | - | - |
| Donji Kraljevec | 4 | 742 | 2 | 376 | - | - | - | - | - | - |
| Donji Vidovec | 1 | 146 | - | - | - | - | - | - | - | - |
| Goričan | - | - | 1 | 200 | - | - | - | - | - | - |
| Gornji Mihaljevec | - | - | - | - | - | - | - | - | - | - |
| Mala Subotica | 1 | 150 | 4 | 719 | - | - | - | - | - | - |
| Nedelišće | 6 | 1 176 | 5 | 1 014 | 1 | 264 | - | - | - | - |
| Orehovica | 2 | 336 | - | - | - | - | 1 | 278 | - | - |
| Podturen | 2 | 361 | - | - | - | - | - | - | - | - |
| Pribislavec | 1 | 122 | 1 | 216 | - | - | - | - | - | - |
| Selnica | 2 | 355 | - | - | - | - | 1 | 275 | - | - |
| Strahoninec | 4 | 657 | 5 | 972 | 1 | 236 | - | - | - | - |
| Sveta Marija | 1 | 147 | 1 | 194 | - | - | - | - | - | - |
| Sveti Juraj na Bregu | - | - | 8 | 1 970 | - | - | 1 | 265 | 1 | 446 |
| Sveti Martin na Muri | 6 | 1 040 | 1 | 284 | 2 | 552 | 1 | 242 | - | - |
| Šenkovec | 1 | 165 | 1 | 255 | - | - | - | - | - | - |
| Štrigova | 4 | 628 | 5 | 913 | 3 | 870 | 1 | 252 | - | - |
| Vratišinec | - | - | 1 | 202 | - | - | - | - | - | - |
| Grad Zagreb City of Zagreb | 662 | 70 216 | 152 | 26 026 | 52 | 11 462 | 18 | 4 383 | 9 | 2 644 |

3. ZAVRŠENE ZGRADE I STANOVI¹⁾
COMPLETED BUILDINGS AND DWELLINGS¹⁾

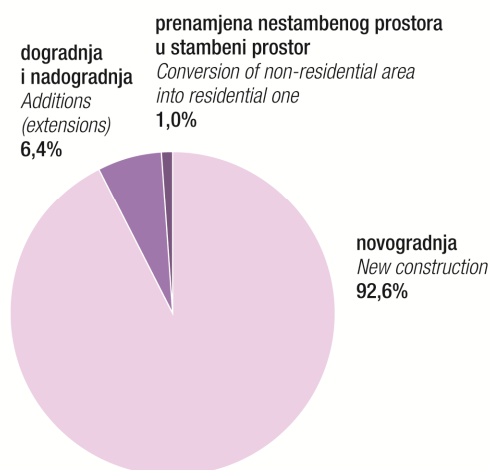
3.1. ZAVRŠENE ZGRADE I STANOVI PREMA VRSTI ZGRADE, RADOVA I INVESTITORA U 2023.
COMPLETED BUILDINGS AND DWELLINGS, BY TYPES OF BUILDINGS, WORKS AND INVESTORS, 2023

| | Završene zgrade Completed buildings | | | Završeni stanovi Completed dwellings | | |
|---|--|--|---|---|---|---|
| | broj Number | površina, m ² Floor area, m ² | volumen, m ³ Volume, m ³ | broj stanova Number of dwellings | korisna površina, m ² Useful floor area, m ² | prosječna korisna površina, m ² Average useful floor area, m ² |
| Ukupno Total | 7 032 | 3 226 646 | 13 130 882 | 16 552 | 1 498 726 | 90,5 |
| Prema vrsti zgrade By types of buildings | | | | | | |
| Stambene zgrade Residential buildings | 6 027 | 2 022 861 | 6 266 510 | 16 396 | 1 488 323 | 90,8 |
| Nestambene zgrade Non-residential buildings | 1 005 | 1 203 785 | 6 864 372 | 156 | 10 403 | 66,7 |
| Prema vrsti radova By types of works | | | | | | |
| Novogradnja New construction | 6 228 | 2 907 552 | 11 719 244 | 15 330 | 1 392 471 | 90,8 |
| Dogradnja i nadogradnja Additions (extensions) | 804 | 319 094 | 1 411 638 | 1 053 | 92 216 | 87,6 |
| Prenamjena nestambenog prostora u stambeni prostor Conversion of non-residential area into residential one | - | - | - | 169 | 14 039 | 83,1 |
| Prema vrsti investitora By types of investors | | | | | | |
| Fizičke osobe Natural persons | 5 504 | 1 353 672 | 4 311 205 | 8 572 | 929 101 | 108,4 |
| Tijela državne vlasti i tijela jedinica lokalne i područne samouprave State government bodies and bodies of local government and self-government units | 202 | 119 879 | 420 356 | 320 | 19 183 | 59,9 |
| Ostale pravne osobe Other legal entities | 1 326 | 1 753 095 | 8 399 321 | 7 660 | 550 442 | 71,9 |

1) Podaci se temelje na Godišnjem izvještaju o završenim zgradama i stanovima, a prikupljeni su metodom popisivanja.

1) Data are based on the Annual Report on Completed Buildings and Dwellings and are collected by enumeration method.

G-3.1. STRUKTURA BROJA ZAVRŠENIH STANOVA PREMA VRSTI RADOVA U 2023.
COMPOSITION OF NUMBER OF COMPLETED DWELLINGS, BY TYPES OF WORKS, 2023



3.2. BROJ I GRAĐEVINSKA VELIČINA ZAVRŠENIH ZGRADA PREMA VRSTI ZGRADE I RADOVA U 2023.

NUMBER AND CONSTRUCTION SIZE OF COMPLETED BUILDINGS, BY TYPES OF BUILDINGS AND WORKS, 2023

| | Završene zgrade Completed buildings | | |
|---|--|--|---|
| | broj zgrada Number of buildings | površina, m ² Floor area, m ² | volumen, m ³ Volume, m ³ |
| Ukupno Total | 7 032 | 3 226 646 | 13 130 882 |
| Nove zgrade New buildings | 6 228 | 2 907 552 | 11 719 244 |
| Stambene zgrade Residential buildings | 5 376 | 1 899 821 | 5 894 396 |
| S 1 stanom One-dwelling buildings | 3 404 | 678 529 | 2 115 127 |
| S 2 stana Two-dwelling buildings | 609 | 165 017 | 498 976 |
| S 3 i više stanova Three-and-more-dwelling buildings | 1 359 | 1 052 365 | 3 267 357 |
| Zgrade za stanovanje zajednica Residences for communities | 4 | 3 910 | 12 936 |
| Nestambene zgrade Non-residential buildings | 852 | 1 007 731 | 5 824 848 |
| Hoteli i slične zgrade Hotels and similar buildings | 90 | 95 886 | 325 452 |
| Uredske zgrade Office buildings | 38 | 58 860 | 204 432 |
| Zgrade za trgovinu na veliko i malo Wholesale and retail trade buildings | 101 | 182 299 | 942 945 |
| Zgrade za promet i komunikacije ¹⁾ Traffic and communication buildings ¹⁾ | 104 | 18 712 | 59 388 |
| Industrijske zgrade i skladišta Industrial buildings and warehouses | 215 | 483 031 | 3 585 671 |
| Zgrade za kulturno-umjetničku djelatnost i zabavu, obrazovanje, bolnice i ostale zgrade za zdravstvenu zaštitu Public entertainment, education, hospital or institutional care buildings | 55 | 67 246 | 266 426 |
| Ostale nestambene zgrade ²⁾ Other non-residential buildings ²⁾ | 249 | 101 697 | 440 534 |
| Dogradnja i nadogradnja ³⁾ Additions (extensions) ³⁾ | 804 | 319 094 | 1 411 638 |
| Stambene zgrade Residential buildings | 651 | 123 040 | 372 114 |
| Nestambene zgrade Non-residential buildings | 153 | 196 054 | 1 039 524 |

1) Od ukupnog broja zgrada obuhvaćenih ovom skupinom najveći je udio garaža (102 zgrade s površinom od 17 744 m²), i to privatnih uz obiteljske kuće te javnih garaža.

2) Ova skupina obuhvaća zgrade za poljoprivrednu djelatnost, zgrade za vjerske obrede itd.

3) Radovi kojima se dobivaju nove uporabne cjeline uz postojeće zgrade ili na njima (novi stanovi, poslovni i drugi prostori).

1) Out of the total number of buildings included in this group, the share of garages is the largest (102 buildings with a floor area of 17 744 m²), specifically of privately owned garages situated next to family houses and public garages.

2) This group includes farm buildings, buildings for religious activities, etc.

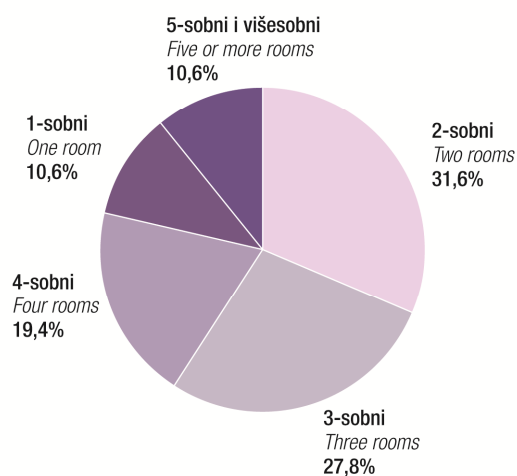
3) Works leading to the creation of new usable units beside or on already existing buildings (new dwellings, space for economic activity and other spaces).

3.3. ZAVRŠENI STANOVİ PREMA VRSTI ZGRADE I GRADNJE TE BROJU SOBA U 2023.

COMPLETED DWELLINGS, BY TYPES OF BUILDINGS AND CONSTRUCTION WORKS AND BY NUMBER OF ROOMS, 2023

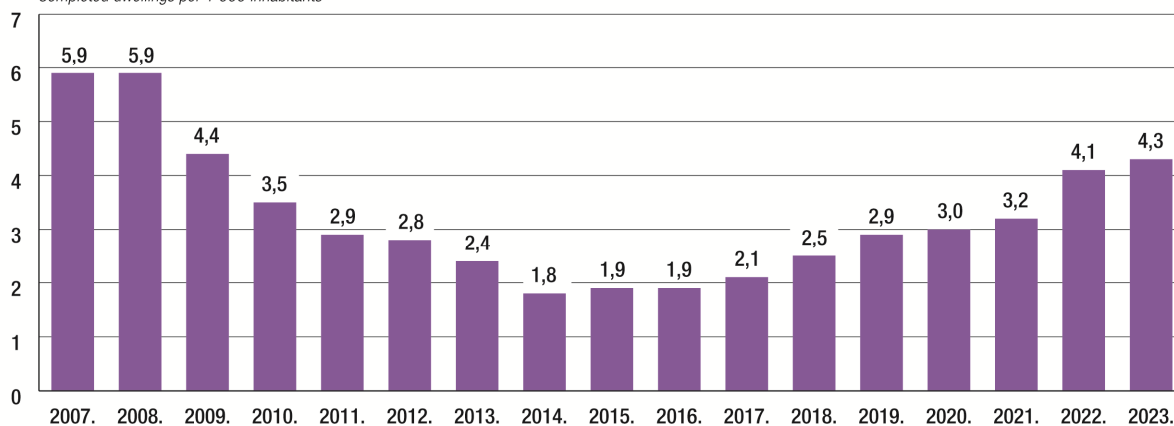
| | Broj stanova Number of dwellings | Korisna površina, m ² Useful floor area, m ² | Stanovi prema broju soba Dwellings by number of rooms | | | | | | | |
|--|-------------------------------------|---|--|----------------------|------------------------|-----------------------|-----------------------|----------------------|------------------------|--|
| | | | 1-sobni One room | 2-sobni Two rooms | 3-sobni Three rooms | 4-sobni Four rooms | 5-sobni Five rooms | 6-sobni Six rooms | 7-sobni Seven rooms | 8-sobni i višesobni Eight or more rooms |
| Ukupno Total | 16 552 | 1 498 726 | 1 764 | 5 224 | 4 598 | 3 215 | 1 250 | 388 | 81 | 32 |
| Stanovi u novim zgradama Dwellings in new buildings | 15 330 | 1 392 471 | 1 577 | 4 890 | 4 189 | 3 013 | 1 189 | 366 | 75 | 31 |
| Stambene zgrade Residential buildings | 15 180 | 1 382 541 | 1 565 | 4 846 | 4 120 | 2 993 | 1 186 | 364 | 75 | 31 |
| S 1 stanom One-dwelling buildings | 3 404 | 516 529 | 69 | 230 | 677 | 1 145 | 862 | 332 | 65 | 24 |
| S 2 stana Two-dwelling buildings | 1 218 | 126 367 | 63 | 244 | 374 | 395 | 119 | 17 | 2 | 4 |
| S 3 i više stanova Three-and-more-dwelling buildings | 10 558 | 739 645 | 1 433 | 4 372 | 3 069 | 1 453 | 205 | 15 | 8 | 3 |
| Nestambene zgrade Non-residential buildings | 150 | 9 930 | 12 | 44 | 69 | 20 | 3 | 2 | - | - |
| Stanovi dobiveni dogradnjom i nadogradnjom Dwellings created by additions and extensions | 1 053 | 92 216 | 147 | 280 | 363 | 184 | 52 | 22 | 4 | 1 |
| Stanovi dobiveni prenamjenom nestambenog prostora u stambeni prostor Dwellings created by conversions of non-residential area into dwelling | 169 | 14 039 | 40 | 54 | 46 | 18 | 9 | - | 2 | - |

G-3.2. STRUKTURA BROJA ZAVRŠENIH STANOVA PREMA BROJU SOBA U 2023.
COMPOSITION OF NUMBER OF COMPLETED DWELLINGS, BY NUMBER OF ROOMS, 2023



G-3.3. ZAVRŠENI STANOVI NA 1 000 STANOVNIKA ¹⁾
COMPLETED DWELLINGS PER 1 000 INHABITANTS ¹⁾

Završeni stanovi na 1 000 stanovnika
 Completed dwellings per 1 000 inhabitants



1) Procijenjeni broj stanovnika prema pojedinačnim godinama, stanje na dan 31. prosinca (na kraju svih godina)

1) Population estimate by years, situation as on 31 December (at the end of all years)

3.4. BROJ I GRAĐEVINSKA VELIČINA ZAVRŠENIH ZGRADA PO GRADOVIMA/OPĆINAMA U 2023.
NUMBER AND CONSTRUCTION SIZE OF COMPLETED BUILDINGS, BY TOWNS/MUNICIPALITIES, 2023

| Županija County of | Završene zgrade Completed buildings | | | | | | | | |
|---|--|--|---|--|--|---|--|--|---|
| | ukupno Total | | | stambene zgrade Residential buildings | | | nestambene zgrade Non-residential buildings | | |
| | broj Number | površina, m ² Floor area, m ² | volumen, m ³ Volume, m ³ | broj Number | površina, m ² Floor area, m ² | volumen, m ³ Volume, m ³ | broj Number | površina, m ² Floor area, m ² | volumen, m ³ Volume, m ³ |
| Republika Hrvatska Republic of Croatia | 7 032 | 3 226 646 | 13 130 882 | 6 027 | 2 022 861 | 6 266 510 | 1 005 | 1 203 785 | 6 864 372 |
| Zagrebačka Zagreb | 444 | 443 187 | 2 998 367 | 356 | 119 461 | 364 275 | 88 | 323 726 | 2 634 092 |
| Gradovi/ Towns | 283 | 295 689 | 1 763 097 | 235 | 96 324 | 293 549 | 48 | 199 365 | 1 469 548 |
| Dugo Selo | 28 | 9 428 | 27 834 | 25 | 9 081 | 26 584 | 3 | 347 | 1 250 |
| Ivanić-Grad | 6 | 2 398 | 7 852 | 5 | 1 860 | 5 575 | 1 | 538 | 2 277 |
| Jastrebarsko | 26 | 25 068 | 198 577 | 21 | 4 662 | 14 920 | 5 | 20 406 | 183 657 |
| Samobor | 70 | 44 060 | 207 049 | 57 | 21 394 | 65 556 | 13 | 22 666 | 141 493 |
| Sveta Nedelja | 13 | 97 917 | 761 990 | 11 | 4 960 | 14 734 | 2 | 92 957 | 747 256 |
| Sveti Ivan Zelina | 34 | 47 840 | 322 391 | 23 | 6 118 | 19 334 | 11 | 41 722 | 303 057 |
| Velika Gorica | 67 | 51 597 | 182 507 | 60 | 34 565 | 104 737 | 7 | 17 032 | 77 770 |
| Vrbovec | 19 | 7 797 | 25 454 | 13 | 4 100 | 12 666 | 6 | 3 697 | 12 788 |
| Zaprešić | 20 | 9 584 | 29 443 | 20 | 9 584 | 29 443 | - | - | - |
| Općine/ Municipalities | 161 | 147 498 | 1 235 270 | 121 | 23 137 | 70 726 | 40 | 124 361 | 1 164 544 |
| Bedenica | 3 | 946 | 3 944 | 2 | 417 | 1 255 | 1 | 529 | 2 689 |
| Bistra | 11 | 2 280 | 7 138 | 11 | 2 280 | 7 138 | - | - | - |
| Brckovljani | 16 | 3 147 | 11 612 | 12 | 2 135 | 6 468 | 4 | 1 012 | 5 144 |
| Brdovec | 18 | 3 387 | 10 508 | 16 | 3 241 | 9 956 | 2 | 146 | 552 |
| Dubrava | 7 | 1 186 | 3 558 | 5 | 798 | 2 394 | 2 | 388 | 1 164 |
| Dubravica | 1 | 1 060 | 6 786 | - | - | - | 1 | 1 060 | 6 786 |
| Farkaševac | 1 | 187 | 561 | 1 | 187 | 561 | - | - | - |
| Gradec | 6 | 1 000 | 3 038 | 4 | 713 | 2 135 | 2 | 287 | 903 |
| Jakovlje | 6 | 2 916 | 13 469 | 3 | 606 | 1 858 | 3 | 2 310 | 11 611 |
| Klinča Sela | 15 | 90 822 | 884 056 | 12 | 2 356 | 7 347 | 3 | 88 466 | 876 709 |
| Kloštar Ivanić | 10 | 2 033 | 6 630 | 7 | 1 829 | 5 657 | 3 | 204 | 973 |
| Krvarsko | 3 | 211 | 669 | 3 | 211 | 669 | - | - | - |
| Križ | 4 | 548 | 1 795 | 1 | 276 | 894 | 3 | 272 | 901 |
| Luka | 2 | 13 964 | 137 766 | 1 | 187 | 539 | 1 | 13 777 | 137 227 |
| Orle | 1 | 162 | 537 | 1 | 162 | 537 | - | - | - |
| Pisarovina | 18 | 6 163 | 29 476 | 13 | 1 987 | 5 860 | 5 | 4 176 | 23 616 |
| Pokupsko | 1 | 437 | 1 288 | 1 | 437 | 1 288 | - | - | - |
| Preseka | 3 | 899 | 2 697 | 3 | 899 | 2 697 | - | - | - |
| Pušća | 2 | 278 | 891 | 2 | 278 | 891 | - | - | - |
| Rakovec | 4 | 561 | 1 719 | 2 | 373 | 1 119 | 2 | 188 | 600 |
| Rugvica | 23 | 14 617 | 105 166 | 15 | 3 071 | 9 497 | 8 | 11 546 | 95 669 |
| Stupnik | 3 | 414 | 1 174 | 3 | 414 | 1 174 | - | - | - |
| Žumberak | 3 | 280 | 792 | 3 | 280 | 792 | - | - | - |
| Krapinsko-zagorska Krapina-Zagorje | 182 | 70 934 | 341 456 | 106 | 25 794 | 80 317 | 76 | 45 140 | 261 139 |
| Gradovi/ Towns | 73 | 33 346 | 178 373 | 38 | 8 262 | 25 899 | 35 | 25 084 | 152 474 |
| Donja Stubica | 5 | 716 | 2 553 | 3 | 448 | 1 451 | 2 | 268 | 1 102 |
| Klanjec | 3 | 422 | 1 381 | 3 | 422 | 1 381 | - | - | - |
| Krapina | 17 | 11 895 | 80 038 | 10 | 2 375 | 7 585 | 7 | 9 520 | 72 453 |
| Oroslavje | 10 | 3 637 | 22 173 | 6 | 1 006 | 3 245 | 4 | 2 631 | 18 928 |
| Pregrada | 8 | 6 780 | 31 794 | 1 | 159 | 398 | 7 | 6 621 | 31 396 |
| Zabok | 22 | 7 651 | 33 699 | 10 | 1 984 | 6 235 | 12 | 5 667 | 27 464 |
| Zlatar | 8 | 2 245 | 6 735 | 5 | 1 868 | 5 604 | 3 | 377 | 1 131 |
| Općine/ Municipalities | 109 | 37 588 | 163 083 | 68 | 17 532 | 54 418 | 41 | 20 056 | 108 665 |
| Bedekovčina | 9 | 1 425 | 4 593 | 8 | 1 332 | 4 304 | 1 | 93 | 289 |
| Budinščina | 1 | 114 | 342 | - | - | - | 1 | 114 | 342 |
| Desinić | 2 | 472 | 2 157 | 1 | 188 | 563 | 1 | 284 | 1 594 |
| Đurmanec | 1 | 217 | 555 | 1 | 217 | 555 | - | - | - |
| Gornja Stubica | 6 | 981 | 3 213 | 4 | 945 | 3 076 | 2 | 36 | 137 |
| Hrašćina | 2 | 947 | 2 841 | 1 | 105 | 315 | 1 | 842 | 2 526 |
| Hum na Sutli | 10 | 2 233 | 9 254 | 3 | 416 | 1 185 | 7 | 1 817 | 8 069 |
| Jesenje | 3 | 774 | 2 454 | 3 | 774 | 2 454 | - | - | - |
| Konjšćina | 3 | 2 860 | 8 580 | 2 | 507 | 1 521 | 1 | 2 353 | 7 059 |
| Kraljevec na Sutli | 4 | 907 | 2 981 | 2 | 288 | 1 007 | 2 | 619 | 1 974 |
| Krapinske Toplice | 12 | 8 103 | 37 015 | 7 | 3 983 | 12 665 | 5 | 4 120 | 24 350 |
| Lobor | 2 | 276 | 828 | 2 | 276 | 828 | - | - | - |

3.4. BROJ I GRAĐEVINSKA VELIČINA ZAVRŠENIH ZGRADA PO GRADOVIMA/OPĆINAMA U 2023.

NUMBER AND CONSTRUCTION SIZE OF COMPLETED BUILDINGS, BY TOWNS/MUNICIPALITIES, 2023

 (nastavak)
 (continued)

| Županija County of | Završene zgrade Completed buildings | | | | | | | | |
|---|--|--|---|--|--|---|--|--|---|
| | ukupno Total | | | stambene zgrade Residential buildings | | | nestambene zgrade Non-residential buildings | | |
| | broj Number | površina, m ² Floor area, m ² | volumen, m ³ Volume, m ³ | broj Number | površina, m ² Floor area, m ² | volumen, m ³ Volume, m ³ | broj Number | površina, m ² Floor area, m ² | volumen, m ³ Volume, m ³ |
| Mače | 2 | 498 | 1 494 | 2 | 498 | 1 494 | - | - | - |
| Marija Bistrica | 7 | 2 773 | 13 020 | 2 | 519 | 1 620 | 5 | 2 254 | 11 400 |
| Mihovljan | 1 | 90 | 270 | 1 | 90 | 270 | - | - | - |
| Novi Golubovec | 1 | 130 | 390 | 1 | 130 | 390 | - | - | - |
| Radoboj | 1 | 60 | 182 | - | - | - | 1 | 60 | 182 |
| Stubičke Toplice | 9 | 1 576 | 4 887 | 8 | 1 528 | 4 704 | 1 | 48 | 183 |
| Sveti Križ Začretje | 10 | 6 995 | 48 689 | 3 | 653 | 2 151 | 7 | 6 342 | 46 538 |
| Tuhelj | 8 | 1 464 | 5 068 | 5 | 827 | 2 322 | 3 | 637 | 2 746 |
| Veliko Trgovišće | 7 | 3 135 | 9 716 | 6 | 3 072 | 9 566 | 1 | 63 | 150 |
| Zagorska Sela | 3 | 664 | 1 872 | 2 | 616 | 1 724 | 1 | 48 | 148 |
| Zlatar-Bistrica | 5 | 894 | 2 682 | 4 | 568 | 1 704 | 1 | 326 | 978 |
| Sisačko-moslavačka Sisak-Moslavina | 216 | 63 423 | 229 984 | 171 | 38 683 | 120 390 | 45 | 24 740 | 109 594 |
| Gradovi/ Towns | 165 | 54 415 | 192 333 | 132 | 33 254 | 103 142 | 33 | 21 161 | 89 191 |
| Glina | 15 | 5 282 | 17 247 | 13 | 4 270 | 12 810 | 2 | 1 012 | 4 437 |
| Kutina | 18 | 6 027 | 21 699 | 15 | 4 013 | 12 659 | 3 | 2 014 | 9 040 |
| Novska | 25 | 8 776 | 37 583 | 14 | 4 185 | 13 796 | 11 | 4 591 | 23 787 |
| Petrinja | 65 | 21 728 | 74 219 | 59 | 13 051 | 39 086 | 6 | 8 677 | 35 133 |
| Popovača | 10 | 4 173 | 13 361 | 10 | 4 173 | 13 361 | - | - | - |
| Sisak | 32 | 8 429 | 28 224 | 21 | 3 562 | 11 430 | 11 | 4 867 | 16 794 |
| Općine/ Municipalities | 51 | 9 008 | 37 651 | 39 | 5 429 | 17 248 | 12 | 3 579 | 20 403 |
| Donji Kukuruzari | 5 | 332 | 996 | 5 | 332 | 996 | - | - | - |
| Dvor | 2 | 349 | 2 702 | 1 | 108 | 292 | 1 | 241 | 2 410 |
| Jasenovac | 5 | 842 | 2 825 | 3 | 612 | 2 170 | 2 | 230 | 655 |
| Lekenik | 18 | 4 470 | 20 156 | 16 | 2 491 | 7 758 | 2 | 1 979 | 12 398 |
| Lipovljani | 5 | 732 | 2 211 | 3 | 495 | 1 611 | 2 | 237 | 600 |
| Majur | 1 | 59 | 209 | 1 | 59 | 209 | - | - | - |
| Martinska Ves | 6 | 640 | 2 080 | 3 | 214 | 693 | 3 | 426 | 1 387 |
| Sunja | 5 | 1 025 | 4 522 | 3 | 559 | 1 569 | 2 | 466 | 2 953 |
| Topusko | 1 | 88 | 301 | 1 | 88 | 301 | - | - | - |
| Velika Ludina | 3 | 471 | 1 649 | 3 | 471 | 1 649 | - | - | - |
| Karlovačka Karlovac | 104 | 35 229 | 163 023 | 72 | 16 738 | 51 546 | 32 | 18 491 | 111 477 |
| Gradovi/ Towns | 70 | 25 642 | 123 712 | 47 | 12 816 | 39 430 | 23 | 12 826 | 84 282 |
| Duga Resa | 14 | 1 640 | 4 893 | 12 | 1 505 | 4 480 | 2 | 135 | 413 |
| Karlovac | 37 | 18 582 | 98 127 | 21 | 7 779 | 23 887 | 16 | 10 803 | 74 240 |
| Ogulin | 10 | 1 949 | 5 944 | 7 | 1 468 | 4 261 | 3 | 481 | 1 683 |
| Ozalj | 4 | 2 379 | 11 421 | 3 | 1 151 | 3 923 | 1 | 1 228 | 7 498 |
| Slunj | 5 | 1 092 | 3 327 | 4 | 913 | 2 879 | 1 | 179 | 448 |
| Općine/ Municipalities | 34 | 9 587 | 39 311 | 25 | 3 922 | 12 116 | 9 | 5 665 | 27 195 |
| Barilović | 6 | 3 209 | 19 361 | 2 | 110 | 299 | 4 | 3 099 | 19 062 |
| Bosiljevo | 2 | 422 | 1 082 | 1 | 312 | 780 | 1 | 110 | 302 |
| Generalski Stol | 5 | 714 | 2 089 | 5 | 714 | 2 089 | - | - | - |
| Josipdol | 4 | 624 | 1 981 | 4 | 624 | 1 981 | - | - | - |
| Krnjak | 1 | 42 | 149 | 1 | 42 | 149 | - | - | - |
| Lasinja | 2 | 169 | 560 | 2 | 169 | 560 | - | - | - |
| Netretić | 6 | 2 231 | 6 597 | 4 | 455 | 1 498 | 2 | 1 776 | 5 099 |
| Plaški | 1 | 627 | 2 541 | - | - | - | 1 | 627 | 2 541 |
| Rakovica | 4 | 1 362 | 4 360 | 4 | 1 362 | 4 360 | - | - | - |
| Tounj | 1 | 76 | 198 | 1 | 76 | 198 | - | - | - |
| Vojnić | 2 | 111 | 393 | 1 | 58 | 202 | 1 | 53 | 191 |
| Varaždinska Varaždin | 270 | 109 792 | 450 901 | 215 | 47 465 | 146 661 | 55 | 62 327 | 304 240 |
| Gradovi/ Towns | 131 | 54 684 | 223 863 | 107 | 27 447 | 84 143 | 24 | 27 237 | 139 720 |
| Ivanec | 19 | 5 379 | 17 460 | 15 | 4 520 | 14 702 | 4 | 859 | 2 758 |
| Lepoglava | 7 | 1 141 | 4 580 | 4 | 530 | 1 651 | 3 | 611 | 2 929 |
| Ludbreg | 28 | 17 677 | 73 817 | 19 | 4 792 | 14 691 | 9 | 12 885 | 59 126 |
| Novi Marof | 23 | 13 925 | 65 116 | 19 | 4 499 | 13 742 | 4 | 9 426 | 51 374 |
| Varaždin | 47 | 13 563 | 47 688 | 44 | 12 193 | 36 683 | 3 | 1 370 | 11 005 |
| Varaždinske Toplice | 7 | 2 999 | 15 202 | 6 | 913 | 2 674 | 1 | 2 086 | 12 528 |

3.4. BROJ I GRAĐEVINSKA VELIČINA ZAVRŠENIH ZGRADA PO GRADOVIMA/OPĆINAMA U 2023.
NUMBER AND CONSTRUCTION SIZE OF COMPLETED BUILDINGS, BY TOWNS/MUNICIPALITIES, 2023

(nastavak)
(continued)

| Županija County of | Završene zgrade Completed buildings | | | | | | | | |
|---|--|--|---|--|--|---|--|--|---|
| | ukupno Total | | | stambene zgrade Residential buildings | | | nestambene zgrade Non-residential buildings | | |
| | broj Number | površina, m ² Floor area, m ² | volumen, m ³ Volume, m ³ | broj Number | površina, m ² Floor area, m ² | volumen, m ³ Volume, m ³ | broj Number | površina, m ² Floor area, m ² | volumen, m ³ Volume, m ³ |
| Općine/ Municipalities | 139 | 55 108 | 227 038 | 108 | 20 018 | 62 518 | 31 | 35 090 | 164 520 |
| Bednja | 9 | 1 321 | 4 187 | 6 | 1 035 | 3 093 | 3 | 286 | 1 094 |
| Beretinec | 6 | 1 091 | 3 466 | 6 | 1 091 | 3 466 | - | - | - |
| Breznica | 1 | 749 | 4 082 | - | - | - | 1 | 749 | 4 082 |
| Breznicki Hum | 1 | 102 | 314 | 1 | 102 | 314 | - | - | - |
| Cestica | 13 | 2 940 | 11 317 | 9 | 1 355 | 4 496 | 4 | 1 585 | 6 821 |
| Donja Voća | 3 | 968 | 3 489 | 1 | 322 | 1 159 | 2 | 646 | 2 330 |
| Gornji Knežinec | 15 | 2 946 | 9 438 | 15 | 2 946 | 9 438 | - | - | - |
| Jažabet | 8 | 5 985 | 43 721 | 5 | 755 | 2 424 | 3 | 5 230 | 41 297 |
| Klenovnik | 7 | 1 477 | 4 109 | 5 | 1 290 | 3 575 | 2 | 187 | 534 |
| Ljubešćica | 3 | 361 | 1 194 | 2 | 277 | 866 | 1 | 84 | 328 |
| Mali Bukovec | 4 | 778 | 2 939 | 2 | 529 | 1 803 | 2 | 249 | 1 136 |
| Martijanec | 4 | 818 | 2 867 | 3 | 586 | 1 824 | 1 | 232 | 1 043 |
| Maruševec | 8 | 1 750 | 6 804 | 7 | 1 312 | 3 938 | 1 | 438 | 2 866 |
| Petrijanec | 5 | 1 304 | 5 074 | 4 | 850 | 2 662 | 1 | 454 | 2 412 |
| Sračinec | 16 | 3 272 | 10 302 | 14 | 2 718 | 8 503 | 2 | 554 | 1 799 |
| Sveti Đurd | 1 | 19 637 | 72 789 | - | - | - | 1 | 19 637 | 72 789 |
| Sveti Ilija | 10 | 1 862 | 6 720 | 8 | 1 644 | 5 314 | 2 | 218 | 1 406 |
| Trnovec Bartolovečki | 9 | 3 306 | 15 713 | 7 | 1 153 | 3 469 | 2 | 2 153 | 12 244 |
| Veliki Bukovec | 1 | 1 846 | 9 966 | - | - | - | 1 | 1 846 | 9 966 |
| Vidovec | 9 | 1 723 | 4 907 | 8 | 1 513 | 4 444 | 1 | 210 | 463 |
| Vinica | 3 | 369 | 1 247 | 3 | 369 | 1 247 | - | - | - |
| Visoko | 3 | 503 | 2 393 | 2 | 171 | 483 | 1 | 332 | 1 910 |
| Koprivničko-križevačka Koprivnica-Križevci | 154 | 54 328 | 211 464 | 98 | 29 911 | 94 345 | 56 | 24 417 | 117 119 |
| Gradovi/ Towns | 92 | 36 897 | 144 558 | 71 | 25 059 | 79 033 | 21 | 11 838 | 65 525 |
| Đurđevac | 10 | 4 214 | 15 538 | 6 | 1 902 | 5 627 | 4 | 2 312 | 9 911 |
| Koprivnica | 50 | 22 102 | 91 892 | 42 | 15 778 | 49 122 | 8 | 6 324 | 42 770 |
| Križevci | 32 | 10 581 | 37 128 | 23 | 7 379 | 24 284 | 9 | 3 202 | 12 844 |
| Općine/ Municipalities | 62 | 17 431 | 66 906 | 27 | 4 852 | 15 312 | 35 | 12 579 | 51 594 |
| Gola | 2 | 2 290 | 10 765 | - | - | - | 2 | 2 290 | 10 765 |
| Gornja Rijeka | 5 | 1 267 | 3 215 | 3 | 317 | 1 084 | 2 | 950 | 2 131 |
| Hlebine | 4 | 521 | 1 440 | 2 | 249 | 868 | 2 | 272 | 572 |
| Kalinovac | 1 | 200 | 720 | 1 | 200 | 720 | - | - | - |
| Kalnik | 2 | 293 | 845 | 2 | 293 | 845 | - | - | - |
| Kloštar Podravski | 2 | 744 | 3 302 | 1 | 219 | 693 | 1 | 525 | 2 609 |
| Koprivnički Ivanec | 4 | 2 866 | 13 452 | 1 | 280 | 950 | 3 | 2 586 | 12 502 |
| Legrad | 7 | 1 832 | 9 157 | 4 | 552 | 1 664 | 3 | 1 280 | 7 493 |
| Molve | 4 | 1 550 | 3 955 | 2 | 206 | 605 | 2 | 1 344 | 3 350 |
| Novigrad Podravski | 3 | 641 | 1 767 | 1 | 199 | 716 | 2 | 442 | 1 051 |
| Peteranec | 1 | 77 | 275 | - | - | - | 1 | 77 | 275 |
| Rasinja | 3 | 662 | 2 081 | 1 | 353 | 1 043 | 2 | 309 | 1 038 |
| Sokolovac | 6 | 1 336 | 4 520 | 1 | 283 | 918 | 5 | 1 053 | 3 602 |
| Sveti Ivan Žabno | 3 | 516 | 2 184 | 1 | 279 | 996 | 2 | 237 | 1 188 |
| Sveti Petar Orehovec | 5 | 892 | 2 954 | 2 | 468 | 1 378 | 3 | 424 | 1 576 |
| Virje | 10 | 1 744 | 6 274 | 5 | 954 | 2 832 | 5 | 790 | 3 442 |
| Bjelovarsko-bilogorska Bjelovar-Bilogora | 163 | 74 080 | 359 721 | 112 | 30 763 | 94 022 | 51 | 43 317 | 265 699 |
| Gradovi/ Towns | 113 | 64 361 | 327 574 | 79 | 25 395 | 77 793 | 34 | 38 966 | 249 781 |
| Bjelovar | 80 | 45 255 | 251 865 | 64 | 21 062 | 64 296 | 16 | 24 193 | 187 569 |
| Čazma | 10 | 14 508 | 57 831 | 6 | 1 612 | 5 200 | 4 | 12 896 | 52 631 |
| Daruvar | 7 | 2 343 | 7 181 | 5 | 2 256 | 6 897 | 2 | 87 | 284 |
| Garešnica | 6 | 647 | 1 851 | 2 | 230 | 646 | 4 | 417 | 1 205 |
| Grubišno Polje | 10 | 1 608 | 8 846 | 2 | 235 | 754 | 8 | 1 373 | 8 092 |
| Općine/ Municipalities | 50 | 9 719 | 32 147 | 33 | 5 368 | 16 229 | 17 | 4 351 | 15 918 |
| Berek | 4 | 528 | 1 716 | 2 | 321 | 974 | 2 | 207 | 742 |
| Dežanovac | 2 | 106 | 390 | - | - | - | 2 | 106 | 390 |
| Đulovac | 2 | 218 | 763 | 2 | 218 | 763 | - | - | - |
| Hercegovac | 4 | 440 | 1 742 | 1 | 101 | 329 | 3 | 339 | 1 413 |
| Ivanska | 5 | 686 | 2 168 | 4 | 550 | 1 610 | 1 | 136 | 558 |

3.4. BROJ I GRAĐEVINSKA VELIČINA ZAVRŠENIH ZGRADA PO GRADOVIMA/OPĆINAMA U 2023.

NUMBER AND CONSTRUCTION SIZE OF COMPLETED BUILDINGS, BY TOWNS/MUNICIPALITIES, 2023

 (nastavak)
 (continued)

| Županija County of | Završene zgrade Completed buildings | | | | | | | | |
|--|--|--|---|--|--|---|--|--|---|
| | ukupno Total | | | stambene zgrade Residential buildings | | | nestambene zgrade Non-residential buildings | | |
| | broj Number | površina, m ² Floor area, m ² | volumen, m ³ Volume, m ³ | broj Number | površina, m ² Floor area, m ² | volumen, m ³ Volume, m ³ | broj Number | površina, m ² Floor area, m ² | volumen, m ³ Volume, m ³ |
| Kapela | 2 | 57 | 166 | 1 | 27 | 81 | 1 | 30 | 85 |
| Končanica | 1 | 44 | 120 | 1 | 44 | 120 | - | - | - |
| Nova Rača | 3 | 657 | 3 243 | 1 | 76 | 260 | 2 | 581 | 2 983 |
| Rovišće | 7 | 2 114 | 7 129 | 5 | 1 130 | 3 326 | 2 | 984 | 3 803 |
| Severin | 1 | 1 067 | 3 630 | - | - | - | 1 | 1 067 | 3 630 |
| Sirač | 1 | 99 | 330 | 1 | 99 | 330 | - | - | - |
| Šandrovac | 1 | 173 | 441 | 1 | 173 | 441 | - | - | - |
| Štefanje | 3 | 781 | 2 450 | 3 | 781 | 2 450 | - | - | - |
| Velika Pisanica | 2 | 417 | 1 026 | 1 | 89 | 311 | 1 | 328 | 715 |
| Velika Trnovitica | 3 | 472 | 1 611 | 3 | 472 | 1 611 | - | - | - |
| Veliki Grđevac | 2 | 320 | 1 108 | 2 | 320 | 1 108 | - | - | - |
| Veliko Trojstvo | 6 | 1 276 | 3 446 | 4 | 703 | 1 847 | 2 | 573 | 1 599 |
| Zrinski Topolovac | 1 | 264 | 668 | 1 | 264 | 668 | - | - | - |
| Primorsko-goranska <i>Primorje-Gorski kotar</i> | 381 | 138 832 | 476 983 | 357 | 107 778 | 341 088 | 24 | 31 054 | 135 895 |
| Gradovi/ Towns | 179 | 77 150 | 270 905 | 165 | 57 772 | 183 228 | 14 | 19 378 | 87 677 |
| Bakar | 11 | 5 220 | 31 213 | 7 | 1 440 | 4 285 | 4 | 3 780 | 26 928 |
| Cres | 4 | 1 451 | 4 169 | 4 | 1 451 | 4 169 | - | - | - |
| Crikvenica | 18 | 5 751 | 17 457 | 18 | 5 751 | 17 457 | - | - | - |
| Čabar | 1 | 144 | 420 | 1 | 144 | 420 | - | - | - |
| Delnice | 1 | 355 | 1 065 | 1 | 355 | 1 065 | - | - | - |
| Kastav | 17 | 4 876 | 17 744 | 16 | 4 278 | 13 663 | 1 | 598 | 4 081 |
| Kraljevica | 4 | 1 206 | 3 739 | 4 | 1 206 | 3 739 | - | - | - |
| Krk | 35 | 11 064 | 36 660 | 34 | 9 972 | 32 157 | 1 | 1 092 | 4 503 |
| Mali Lošinj | 8 | 1 830 | 5 475 | 8 | 1 830 | 5 475 | - | - | - |
| Novi Vinodolski | 4 | 999 | 3 186 | 4 | 999 | 3 186 | - | - | - |
| Opatija | 35 | 28 423 | 100 170 | 31 | 16 251 | 53 025 | 4 | 12 172 | 47 145 |
| Rab | 10 | 2 052 | 6 160 | 9 | 2 000 | 5 886 | 1 | 52 | 274 |
| Rijeka | 30 | 13 696 | 43 207 | 28 | 12 095 | 38 701 | 2 | 1 601 | 4 506 |
| Vrbovsko | 1 | 83 | 240 | - | - | - | 1 | 83 | 240 |
| Općine/ Municipalities | 202 | 61 682 | 206 078 | 192 | 50 006 | 157 860 | 10 | 11 676 | 48 218 |
| Baška | 2 | 659 | 2 143 | 2 | 659 | 2 143 | - | - | - |
| Brod Moravice | 1 | 298 | 1 033 | 1 | 298 | 1 033 | - | - | - |
| Čavle | 10 | 1 981 | 6 382 | 10 | 1 981 | 6 382 | - | - | - |
| Dobrinj | 35 | 8 114 | 25 474 | 34 | 7 718 | 24 214 | 1 | 396 | 1 260 |
| Fužine | 4 | 677 | 2 031 | 4 | 677 | 2 031 | - | - | - |
| Jelenje | 9 | 1 313 | 3 942 | 9 | 1 313 | 3 942 | - | - | - |
| Klana | 4 | 1 024 | 3 442 | 4 | 1 024 | 3 442 | - | - | - |
| Kostrena | 14 | 4 751 | 14 909 | 14 | 4 751 | 14 909 | - | - | - |
| Lopar | 2 | 757 | 2 100 | 1 | 387 | 1 100 | 1 | 370 | 1 000 |
| Lovran | 12 | 2 923 | 9 363 | 11 | 2 869 | 9 193 | 1 | 54 | 170 |
| Malinska-Dubašnica | 34 | 19 904 | 68 416 | 33 | 12 307 | 40 116 | 1 | 7 597 | 28 300 |
| Matulji | 21 | 6 466 | 25 136 | 19 | 5 185 | 16 036 | 2 | 1 281 | 9 100 |
| Mošćenička Draga | 9 | 2 018 | 6 499 | 9 | 2 018 | 6 499 | - | - | - |
| Mrkopalj | 2 | 449 | 1 443 | 2 | 449 | 1 443 | - | - | - |
| Omišalj | 11 | 2 488 | 7 385 | 10 | 2 463 | 7 299 | 1 | 25 | 86 |
| Punat | 4 | 838 | 2 417 | 4 | 838 | 2 417 | - | - | - |
| Ravna Gora | 3 | 221 | 663 | 3 | 221 | 663 | - | - | - |
| Skrad | 1 | 261 | 783 | 1 | 261 | 783 | - | - | - |
| Vinodolska općina | 5 | 859 | 2 721 | 5 | 859 | 2 721 | - | - | - |
| Viškovo | 10 | 3 844 | 13 992 | 7 | 1 891 | 5 690 | 3 | 1 953 | 8 302 |
| Vrbnik | 9 | 1 837 | 5 804 | 9 | 1 837 | 5 804 | - | - | - |
| Ličko-senjska <i>Lika-Serj</i> | 117 | 37 094 | 135 424 | 79 | 17 245 | 53 639 | 38 | 19 849 | 81 785 |
| Gradovi/ Towns | 109 | 34 023 | 125 316 | 75 | 16 820 | 52 226 | 34 | 17 203 | 73 090 |
| Gospić | 15 | 4 194 | 15 756 | 13 | 2 587 | 8 143 | 2 | 1 607 | 7 613 |
| Novajla | 49 | 20 248 | 73 917 | 30 | 9 479 | 29 229 | 19 | 10 769 | 44 688 |
| Otočac | 18 | 5 364 | 21 309 | 9 | 1 346 | 3 973 | 9 | 4 018 | 17 336 |
| Senj | 27 | 4 217 | 14 334 | 23 | 3 408 | 10 881 | 4 | 809 | 3 453 |
| Općine/ Municipalities | 8 | 3 071 | 10 108 | 4 | 425 | 1 413 | 4 | 2 646 | 8 695 |
| Brinje | 5 | 1 309 | 3 182 | 4 | 425 | 1 413 | 1 | 884 | 1 769 |
| Udbina | 1 | 636 | 2 964 | - | - | - | 1 | 636 | 2 964 |
| Vrhovine | 2 | 1 126 | 3 962 | - | - | - | 2 | 1 126 | 3 962 |

3.4. BROJ I GRAĐEVINSKA VELIČINA ZAVRŠENIH ZGRADA PO GRADOVIMA/OPĆINAMA U 2023.
NUMBER AND CONSTRUCTION SIZE OF COMPLETED BUILDINGS, BY TOWNS/MUNICIPALITIES, 2023

(nastavak)
(continued)

| Županija County of | Završene zgrade Completed buildings | | | | | | | | |
|--|--|--|---|--|--|---|--|--|---|
| | ukupno Total | | | stambene zgrade Residential buildings | | | nestambene zgrade Non-residential buildings | | |
| | broj Number | površina, m ² Floor area, m ² | volumen, m ³ Volume, m ³ | broj Number | površina, m ² Floor area, m ² | volumen, m ³ Volume, m ³ | broj Number | površina, m ² Floor area, m ² | volumen, m ³ Volume, m ³ |
| Virovitičko-podravnska Virovitica-Podravina | 69 | 23 507 | 104 115 | 33 | 5 724 | 18 100 | 36 | 17 783 | 86 015 |
| Gradovi/ Towns | 27 | 10 831 | 39 530 | 11 | 2 021 | 6 810 | 16 | 8 810 | 32 720 |
| Orahovica | 7 | 5 284 | 16 864 | 2 | 455 | 1 545 | 5 | 4 829 | 15 319 |
| Slatina | 9 | 2 324 | 8 450 | 2 | 216 | 718 | 7 | 2 108 | 7 732 |
| Virovitica | 11 | 3 223 | 14 216 | 7 | 1 350 | 4 547 | 4 | 1 873 | 9 669 |
| Općine/ Municipalities | 42 | 12 676 | 64 585 | 22 | 3 703 | 11 290 | 20 | 8 973 | 53 295 |
| Čačinci | 8 | 816 | 2 580 | 5 | 534 | 1 602 | 3 | 282 | 978 |
| Čađavica | 1 | 85 | 217 | - | - | - | 1 | 85 | 217 |
| Gradina | 4 | 758 | 2 259 | 3 | 323 | 1 029 | 1 | 435 | 1 230 |
| Lukač | 2 | 177 | 567 | 2 | 177 | 567 | - | - | - |
| Nova Bukovica | 3 | 650 | 2 723 | - | - | - | 3 | 650 | 2 723 |
| Pitomača | 4 | 4 341 | 34 420 | 1 | 863 | 2 185 | 3 | 3 478 | 32 235 |
| Sopje | 6 | 1 493 | 7 121 | 2 | 388 | 1 064 | 4 | 1 105 | 6 057 |
| Suhopolje | 3 | 1 185 | 3 873 | - | - | - | 3 | 1 185 | 3 873 |
| Špišić Bukovica | 4 | 524 | 1 768 | 4 | 524 | 1 768 | - | - | - |
| Voćin | 7 | 2 647 | 9 057 | 5 | 894 | 3 075 | 2 | 1 753 | 5 982 |
| Požeško-slavonska Požega-Slavonia | 61 | 14 870 | 53 584 | 44 | 9 686 | 32 299 | 17 | 5 184 | 21 285 |
| Gradovi/ Towns | 44 | 12 303 | 44 645 | 31 | 7 466 | 24 913 | 13 | 4 837 | 19 732 |
| Kutjevo | 4 | 990 | 3 508 | 2 | 356 | 1 176 | 2 | 634 | 2 332 |
| Lipik | 3 | 925 | 4 411 | 2 | 144 | 465 | 1 | 781 | 3 946 |
| Pakrac | 2 | 187 | 471 | 1 | 75 | 200 | 1 | 112 | 271 |
| Pleternica | 12 | 2 491 | 9 104 | 9 | 1 564 | 5 315 | 3 | 927 | 3 789 |
| Požega | 23 | 7 710 | 27 151 | 17 | 5 327 | 17 757 | 6 | 2 383 | 9 394 |
| Općine/ Municipalities | 17 | 2 567 | 8 939 | 13 | 2 220 | 7 386 | 4 | 347 | 1 553 |
| Brestovac | 1 | 62 | 199 | - | - | - | 1 | 62 | 199 |
| Jakšić | 2 | 378 | 1 689 | 1 | 214 | 744 | 1 | 164 | 945 |
| Kaptol | 6 | 900 | 2 993 | 6 | 900 | 2 993 | - | - | - |
| Velika | 8 | 1 227 | 4 058 | 6 | 1 106 | 3 649 | 2 | 121 | 409 |
| Brodsko-posavska Slavonski Brod-Posavina | 186 | 49 849 | 215 040 | 153 | 31 653 | 102 817 | 33 | 18 196 | 112 223 |
| Gradovi/ Towns | 51 | 20 246 | 90 481 | 42 | 12 993 | 41 287 | 9 | 7 253 | 49 194 |
| Nova Gradiška | 10 | 8 126 | 49 700 | 8 | 2 213 | 6 654 | 2 | 5 913 | 43 046 |
| Slavonski Brod | 41 | 12 120 | 40 781 | 34 | 10 780 | 34 633 | 7 | 1 340 | 6 148 |
| Općine/ Municipalities | 135 | 29 603 | 124 559 | 111 | 18 660 | 61 530 | 24 | 10 943 | 63 029 |
| Bebrina | 7 | 995 | 3 512 | 6 | 749 | 2 588 | 1 | 246 | 924 |
| Brodski Stupnik | 6 | 2 755 | 13 060 | 4 | 864 | 2 757 | 2 | 1 891 | 10 303 |
| Bukovlje | 17 | 2 847 | 9 557 | 16 | 2 751 | 9 099 | 1 | 96 | 458 |
| Cernik | 2 | 173 | 589 | 2 | 173 | 589 | - | - | - |
| Davor | 3 | 546 | 1 795 | 3 | 546 | 1 795 | - | - | - |
| Donji Andrijevci | 4 | 986 | 3 697 | 3 | 761 | 2 578 | 1 | 225 | 1 119 |
| Dragalić | 2 | 1 015 | 4 845 | 1 | 133 | 473 | 1 | 882 | 4 372 |
| Garčin | 12 | 4 657 | 31 389 | 7 | 1 145 | 3 671 | 5 | 3 512 | 27 718 |
| Gornja Vrba | 2 | 290 | 1 101 | 1 | 201 | 700 | 1 | 89 | 401 |
| Gundinci | 7 | 2 364 | 11 077 | 5 | 632 | 2 187 | 2 | 1 732 | 8 890 |
| Klakar | 9 | 1 993 | 7 594 | 7 | 1 309 | 4 359 | 2 | 684 | 3 235 |
| Nova Kapela | 2 | 412 | 1 217 | 2 | 412 | 1 217 | - | - | - |
| Oriovac | 10 | 1 663 | 5 723 | 8 | 1 404 | 4 789 | 2 | 259 | 934 |
| Podcrkavlje | 12 | 1 677 | 5 255 | 12 | 1 677 | 5 255 | - | - | - |
| Rešetari | 1 | 15 | 65 | - | - | - | 1 | 15 | 65 |
| Sibinj | 12 | 2 236 | 7 124 | 10 | 2 056 | 6 537 | 2 | 180 | 587 |
| Sikirevci | 10 | 1 766 | 5 902 | 10 | 1 766 | 5 902 | - | - | - |
| Slavonski Šamac | 2 | 169 | 589 | 2 | 169 | 589 | - | - | - |
| Staro Petrovo Selo | 4 | 794 | 2 942 | 2 | 265 | 856 | 2 | 529 | 2 086 |
| Velika Kapanica | 4 | 583 | 1 973 | 4 | 583 | 1 973 | - | - | - |
| Vrbje | 2 | 319 | 1 049 | 2 | 319 | 1 049 | - | - | - |
| Vrpolje | 5 | 1 348 | 4 504 | 4 | 745 | 2 567 | 1 | 603 | 1 937 |

3.4. BROJ I GRAĐEVINSKA VELIČINA ZAVRŠENIH ZGRADA PO GRADOVIMA/OPĆINAMA U 2023.
NUMBER AND CONSTRUCTION SIZE OF COMPLETED BUILDINGS, BY TOWNS/MUNICIPALITIES, 2023

(nastavak)
(continued)

| Županija County of | Završene zgrade Completed buildings | | | | | | | | |
|-------------------------------------|--|--|---|--|--|---|--|--|---|
| | ukupno Total | | | stambene zgrade Residential buildings | | | nestambene zgrade Non-residential buildings | | |
| | broj Number | površina, m ² Floor area, m ² | volumen, m ³ Volume, m ³ | broj Number | površina, m ² Floor area, m ² | volumen, m ³ Volume, m ³ | broj Number | površina, m ² Floor area, m ² | volumen, m ³ Volume, m ³ |
| Zadarska Zadar | 981 | 348 274 | 1 108 061 | 935 | 299 395 | 893 844 | 46 | 48 879 | 214 217 |
| Gradovi/ Towns | 313 | 160 908 | 549 151 | 285 | 125 733 | 388 436 | 28 | 35 175 | 160 715 |
| Benkovac | 35 | 8 007 | 33 096 | 29 | 5 005 | 15 319 | 6 | 3 002 | 17 777 |
| Biograd na Moru | 11 | 3 015 | 11 704 | 6 | 2 055 | 6 815 | 5 | 960 | 4 889 |
| Nin | 56 | 21 396 | 78 092 | 51 | 14 110 | 40 022 | 5 | 7 286 | 38 070 |
| Obrovac | 12 | 5 058 | 18 873 | 11 | 1 565 | 5 143 | 1 | 3 493 | 13 730 |
| Pag | 20 | 6 280 | 19 255 | 20 | 6 280 | 19 255 | - | - | - |
| Zadar | 179 | 117 152 | 388 131 | 168 | 96 718 | 301 882 | 11 | 20 434 | 86 249 |
| Općine/ Municipalities | 668 | 187 366 | 558 910 | 650 | 173 662 | 505 408 | 18 | 13 704 | 53 502 |
| Bibinje | 10 | 3 094 | 9 206 | 10 | 3 094 | 9 206 | - | - | - |
| Galovac | 1 | 390 | 1 153 | 1 | 390 | 1 153 | - | - | - |
| Gračac | 4 | 901 | 3 396 | 3 | 458 | 1 303 | 1 | 443 | 2 093 |
| Jasenice | 29 | 8 083 | 25 385 | 29 | 8 083 | 25 385 | - | - | - |
| Kali | 4 | 1 141 | 3 081 | 4 | 1 141 | 3 081 | - | - | - |
| Kolan | 19 | 7 114 | 20 993 | 19 | 7 114 | 20 993 | - | - | - |
| Kukljica | 4 | 1 149 | 3 821 | 4 | 1 149 | 3 821 | - | - | - |
| Lišane Ostrovičke | 3 | 361 | 1 075 | 3 | 361 | 1 075 | - | - | - |
| Novigrad | 31 | 6 628 | 19 371 | 31 | 6 628 | 19 371 | - | - | - |
| Pakoštane | 18 | 5 876 | 18 125 | 14 | 4 260 | 12 220 | 4 | 1 616 | 5 905 |
| Pašman | 28 | 6 234 | 19 461 | 27 | 6 216 | 19 415 | 1 | 18 | 46 |
| Polača | 16 | 3 113 | 9 798 | 16 | 3 113 | 9 798 | - | - | - |
| Poličnik | 7 | 2 565 | 8 449 | 4 | 1 711 | 4 792 | 3 | 854 | 3 657 |
| Posedarje | 19 | 3 726 | 11 139 | 17 | 3 441 | 9 973 | 2 | 285 | 1 166 |
| Povljana | 9 | 3 087 | 9 605 | 9 | 3 087 | 9 605 | - | - | - |
| Preko | 23 | 14 316 | 49 749 | 22 | 6 520 | 19 034 | 1 | 7 796 | 30 715 |
| Privlaka | 55 | 21 064 | 59 737 | 55 | 21 064 | 59 737 | - | - | - |
| Ražanac | 32 | 9 223 | 27 246 | 32 | 9 223 | 27 246 | - | - | - |
| Sali | 15 | 3 749 | 11 357 | 13 | 2 606 | 7 345 | 2 | 1 143 | 4 012 |
| Stankovci | 4 | 677 | 2 208 | 3 | 487 | 1 460 | 1 | 190 | 748 |
| Starigrad | 13 | 2 907 | 8 683 | 13 | 2 907 | 8 683 | - | - | - |
| Sukošan | 50 | 11 868 | 35 519 | 49 | 11 838 | 35 427 | 1 | 30 | 92 |
| Sveti Filip i Jakov | 29 | 8 518 | 24 952 | 29 | 8 518 | 24 952 | - | - | - |
| Škabrnja | 2 | 336 | 907 | 2 | 336 | 907 | - | - | - |
| Tkon | 9 | 2 057 | 7 141 | 8 | 1 016 | 3 401 | 1 | 1 041 | 3 740 |
| Vir | 189 | 48 568 | 137 153 | 188 | 48 280 | 135 825 | 1 | 288 | 1 328 |
| Vrsi | 42 | 9 996 | 28 303 | 42 | 9 996 | 28 303 | - | - | - |
| Zemunik Donji | 3 | 625 | 1 897 | 3 | 625 | 1 897 | - | - | - |
| Osječko-baranjska Osijek-Baranja | 317 | 175 724 | 696 023 | 211 | 76 796 | 239 602 | 106 | 98 928 | 456 421 |
| Gradovi/ Towns | 221 | 127 054 | 485 974 | 167 | 69 431 | 216 089 | 54 | 57 623 | 269 885 |
| Beli Manastir | 4 | 5 322 | 25 496 | 1 | 252 | 830 | 3 | 5 070 | 24 666 |
| Belišće | 7 | 4 412 | 20 385 | 5 | 781 | 2 455 | 2 | 3 631 | 17 930 |
| Donji Miholjac | 9 | 3 154 | 10 638 | 4 | 841 | 2 576 | 5 | 2 313 | 8 062 |
| Đakovo | 49 | 30 356 | 127 207 | 28 | 7 554 | 23 774 | 21 | 22 802 | 103 433 |
| Našice | 15 | 4 181 | 17 392 | 11 | 2 334 | 7 531 | 4 | 1 847 | 9 861 |
| Osijek | 122 | 75 068 | 267 296 | 106 | 55 192 | 171 045 | 16 | 19 876 | 96 251 |
| Valpovo | 15 | 4 561 | 17 560 | 12 | 2 477 | 7 878 | 3 | 2 084 | 9 682 |
| Općine/ Municipalities | 96 | 48 670 | 210 049 | 44 | 7 365 | 23 513 | 52 | 41 305 | 186 536 |
| Bilje | 7 | 2 702 | 14 483 | - | - | - | 7 | 2 702 | 14 483 |
| Bizovac | 4 | 678 | 2 305 | 4 | 678 | 2 305 | - | - | - |
| Čeminac | 2 | 1 101 | 2 760 | 1 | 161 | 404 | 1 | 940 | 2 356 |
| Čepin | 11 | 15 392 | 62 127 | 5 | 1 179 | 3 622 | 6 | 14 213 | 58 505 |
| Darda | 2 | 323 | 822 | 1 | 180 | 455 | 1 | 143 | 367 |
| Donja Motičina | 1 | 316 | 1 848 | - | - | - | 1 | 316 | 1 848 |
| Draž | 1 | 75 | 297 | - | - | - | 1 | 75 | 297 |
| Drenje | 6 | 1 541 | 6 659 | 3 | 266 | 922 | 3 | 1 275 | 5 737 |
| Đurđenovac | 8 | 7 903 | 36 116 | 2 | 372 | 1 224 | 6 | 7 531 | 34 892 |
| Erdut | 3 | 318 | 1 305 | 1 | 141 | 437 | 2 | 177 | 868 |
| Ernestinovo | 2 | 636 | 2 273 | - | - | - | 2 | 636 | 2 273 |

3.4. BROJ I GRAĐEVINSKA VELIČINA ZAVRŠENIH ZGRADA PO GRADOVIMA/OPĆINAMA U 2023.

NUMBER AND CONSTRUCTION SIZE OF COMPLETED BUILDINGS, BY TOWNS/MUNICIPALITIES, 2023

 (nastavak)
 (continued)

| Županija County of | Završene zgrade Completed buildings | | | | | | | | |
|--|--|--|---|--|--|---|--|--|---|
| | ukupno Total | | | stambene zgrade Residential buildings | | | nestambene zgrade Non-residential buildings | | |
| | broj Number | površina, m ² Floor area, m ² | volumen, m ³ Volume, m ³ | broj Number | površina, m ² Floor area, m ² | volumen, m ³ Volume, m ³ | broj Number | površina, m ² Floor area, m ² | volumen, m ³ Volume, m ³ |
| Gorjani | 3 | 209 | 1 147 | 1 | 154 | 521 | 2 | 55 | 626 |
| Jagodnjak | 1 | 501 | 2 936 | - | - | - | 1 | 501 | 2 936 |
| Kneževi Vinogradi | 3 | 399 | 1 227 | 2 | 243 | 702 | 1 | 156 | 525 |
| Koška | 2 | 434 | 1 505 | 2 | 434 | 1 505 | - | - | - |
| Levanjska Varoš | 2 | 236 | 656 | 2 | 236 | 656 | - | - | - |
| Magadenovac | 2 | 298 | 1 062 | 2 | 298 | 1 062 | - | - | - |
| Marijanci | 2 | 2 441 | 10 119 | 1 | 61 | 219 | 1 | 2 380 | 9 900 |
| Petlovac | 1 | 75 | 188 | - | - | - | 1 | 75 | 188 |
| Petrijevci | 3 | 344 | 1 121 | 3 | 344 | 1 121 | - | - | - |
| Podgorač | 2 | 285 | 1 369 | - | - | - | 2 | 285 | 1 369 |
| Podravska Moslavina | 4 | 792 | 2 473 | 3 | 602 | 1 925 | 1 | 190 | 548 |
| Punitovci | 5 | 2 129 | 12 401 | 4 | 621 | 1 813 | 1 | 1 508 | 10 588 |
| Satnica Đakovačka | 4 | 1 557 | 8 540 | 1 | 274 | 978 | 3 | 1 283 | 7 562 |
| Semeljci | 6 | 6 612 | 27 909 | 3 | 407 | 1 170 | 3 | 6 205 | 26 739 |
| Trnava | 4 | 279 | 1 964 | 1 | 120 | 415 | 3 | 159 | 1 549 |
| Viljevo | 1 | 217 | 773 | 1 | 217 | 773 | - | - | - |
| Viškovci | 2 | 355 | 1 784 | - | - | - | 2 | 355 | 1 784 |
| Vladislavci | 1 | 145 | 596 | - | - | - | 1 | 145 | 596 |
| Vuka | 1 | 377 | 1 284 | 1 | 377 | 1 284 | - | - | - |
| Šibensko-kninska Šibenik-Knin | 373 | 141 866 | 522 536 | 347 | 108 495 | 326 349 | 26 | 33 371 | 196 187 |
| Gradovi/ Towns | 261 | 106 120 | 402 082 | 241 | 77 542 | 233 662 | 20 | 28 578 | 168 420 |
| Drniš | 11 | 14 658 | 113 189 | 8 | 2 007 | 6 162 | 3 | 12 651 | 107 027 |
| Knin | 4 | 599 | 1 880 | 1 | 64 | 229 | 3 | 535 | 1 651 |
| Skradin | 5 | 882 | 2 685 | 3 | 613 | 1 860 | 2 | 269 | 825 |
| Šibenik | 194 | 75 604 | 240 460 | 185 | 62 292 | 187 179 | 9 | 13 312 | 53 281 |
| Vodice | 47 | 14 377 | 43 868 | 44 | 12 566 | 38 232 | 3 | 1 811 | 5 636 |
| Općine/ Municipalities | 112 | 35 746 | 120 454 | 106 | 30 953 | 92 687 | 6 | 4 793 | 27 767 |
| Bilice | 4 | 834 | 2 509 | 4 | 834 | 2 509 | - | - | - |
| Biskupija | 1 | 156 | 468 | 1 | 156 | 468 | - | - | - |
| Murter-Komati | 10 | 2 734 | 8 192 | 9 | 2 514 | 7 642 | 1 | 220 | 550 |
| Pirovac | 16 | 5 092 | 21 466 | 15 | 2 989 | 8 933 | 1 | 2 103 | 12 533 |
| Primošten | 19 | 7 799 | 23 446 | 19 | 7 799 | 23 446 | - | - | - |
| Promina | 1 | 103 | 296 | 1 | 103 | 296 | - | - | - |
| Rogoznica | 38 | 11 919 | 35 710 | 37 | 11 531 | 34 056 | 1 | 388 | 1 654 |
| Ružić | 2 | 241 | 774 | 2 | 241 | 774 | - | - | - |
| Tisno | 13 | 3 029 | 9 408 | 11 | 2 939 | 9 111 | 2 | 90 | 297 |
| Tribunj | 6 | 1 760 | 5 171 | 6 | 1 760 | 5 171 | - | - | - |
| Unešić | 2 | 2 079 | 13 014 | 1 | 87 | 281 | 1 | 1 992 | 12 733 |
| Vukovarsko-srijemska Vukovar-Srijem | 149 | 59 362 | 243 244 | 114 | 24 882 | 78 227 | 35 | 34 480 | 165 017 |
| Gradovi/ Towns | 49 | 33 932 | 154 856 | 37 | 11 534 | 35 222 | 12 | 22 398 | 119 634 |
| Ilok | 2 | 452 | 1 609 | 2 | 452 | 1 609 | - | - | - |
| Otok | 6 | 795 | 2 682 | 6 | 795 | 2 682 | - | - | - |
| Vinkovci | 27 | 23 842 | 106 015 | 22 | 8 413 | 25 374 | 5 | 15 429 | 80 641 |
| Vukovar | 8 | 6 514 | 37 742 | 2 | 173 | 540 | 6 | 6 341 | 37 202 |
| Županja | 6 | 2 329 | 6 808 | 5 | 1 701 | 5 017 | 1 | 628 | 1 791 |
| Općine/ Municipalities | 100 | 25 430 | 88 388 | 77 | 13 348 | 43 005 | 23 | 12 082 | 45 383 |
| Andrijaševci | 3 | 1 177 | 3 764 | 1 | 187 | 650 | 2 | 990 | 3 114 |
| Babina Greda | 9 | 2 416 | 10 297 | 7 | 1 124 | 3 759 | 2 | 1 292 | 6 538 |
| Bogdanovci | 1 | 325 | 1 229 | - | - | - | 1 | 325 | 1 229 |
| Borovo | 1 | 195 | 561 | 1 | 195 | 561 | - | - | - |
| Bošnjaci | 3 | 442 | 1 197 | 3 | 442 | 1 197 | - | - | - |
| Cerna | 7 | 1 349 | 4 589 | 6 | 1 249 | 4 230 | 1 | 100 | 359 |
| Drenovci | 5 | 910 | 2 857 | 5 | 910 | 2 857 | - | - | - |
| Gradište | 3 | 845 | 2 913 | 3 | 845 | 2 913 | - | - | - |
| Gunja | 4 | 514 | 1 592 | 3 | 413 | 1 291 | 1 | 101 | 301 |
| Ivankovo | 9 | 2 274 | 7 442 | 8 | 1 538 | 4 843 | 1 | 736 | 2 599 |

3.4. BROJ I GRAĐEVINSKA VELIČINA ZAVRŠENIH ZGRADA PO GRADOVIMA/OPĆINAMA U 2023.

NUMBER AND CONSTRUCTION SIZE OF COMPLETED BUILDINGS, BY TOWNS/MUNICIPALITIES, 2023

 (nastavak)
 (continued)

| Županija County of | Završene zgrade Completed buildings | | | | | | | | |
|--|--|--|---|--|--|---|--|--|---|
| | ukupno Total | | | stambene zgrade Residential buildings | | | nestambene zgrade Non-residential buildings | | |
| | broj Number | površina, m ² Floor area, m ² | volumen, m ³ Volume, m ³ | broj Number | površina, m ² Floor area, m ² | volumen, m ³ Volume, m ³ | broj Number | površina, m ² Floor area, m ² | volumen, m ³ Volume, m ³ |
| Jarmina | 1 | 90 | 283 | 1 | 90 | 283 | - | - | - |
| Markušica | 5 | 474 | 1 571 | 4 | 406 | 1 365 | 1 | 68 | 206 |
| Nijemci | 7 | 2 196 | 7 161 | 4 | 916 | 2 884 | 3 | 1 280 | 4 277 |
| Nuštar | 5 | 529 | 1 730 | 5 | 529 | 1 730 | - | - | - |
| Privlaka | 5 | 770 | 3 108 | 4 | 520 | 1 704 | 1 | 250 | 1 404 |
| Stari Jankovci | 4 | 623 | 1 911 | 4 | 623 | 1 911 | - | - | - |
| Stari Mikanovci | 2 | 549 | 1 506 | 2 | 549 | 1 506 | - | - | - |
| Štitar | 9 | 1 376 | 4 411 | 5 | 960 | 3 185 | 4 | 416 | 1 226 |
| Tordinci | 2 | 179 | 596 | 2 | 179 | 596 | - | - | - |
| Trpinja | 4 | 805 | 4 024 | 2 | 365 | 1 310 | 2 | 440 | 2 714 |
| Vodinci | 3 | 495 | 1 633 | 3 | 495 | 1 633 | - | - | - |
| Vrbanja | 8 | 6 897 | 24 013 | 4 | 813 | 2 597 | 4 | 6 084 | 21 416 |
| Splitsko-dalmatinska Split-Dalmatia | 724 | 356 328 | 1 274 956 | 673 | 258 768 | 796 133 | 51 | 97 560 | 478 823 |
| Gradovi/ Towns | 436 | 263 640 | 953 387 | 406 | 178 233 | 547 147 | 30 | 85 407 | 406 240 |
| Hvar | 2 | 408 | 1 340 | 2 | 408 | 1 340 | - | - | - |
| Imotski | 11 | 2 388 | 8 825 | 8 | 1 586 | 5 139 | 3 | 802 | 3 686 |
| Kaštela | 116 | 34 705 | 115 747 | 109 | 28 163 | 86 773 | 7 | 6 542 | 28 974 |
| Komiža | 5 | 615 | 2 008 | 4 | 557 | 1 791 | 1 | 58 | 217 |
| Makarska | 68 | 61 595 | 225 706 | 62 | 30 886 | 96 827 | 6 | 30 709 | 128 879 |
| Omiš | 42 | 10 774 | 33 846 | 42 | 10 774 | 33 846 | - | - | - |
| Sinj | 52 | 10 416 | 33 435 | 51 | 10 123 | 32 475 | 1 | 293 | 960 |
| Solin | 29 | 9 111 | 27 728 | 27 | 8 111 | 23 928 | 2 | 1 000 | 3 800 |
| Split | 36 | 86 298 | 263 971 | 30 | 69 384 | 210 287 | 6 | 16 914 | 53 684 |
| Supetar | 1 | 135 | 471 | 1 | 135 | 471 | - | - | - |
| Trilj | 19 | 3 561 | 11 274 | 19 | 3 561 | 11 274 | - | - | - |
| Trogir | 30 | 10 515 | 30 001 | 30 | 10 515 | 30 001 | - | - | - |
| Vis | 19 | 3 637 | 11 917 | 17 | 3 144 | 10 165 | 2 | 493 | 1 752 |
| Vrgorac | 6 | 29 482 | 187 118 | 4 | 886 | 2 830 | 2 | 28 596 | 184 288 |
| Općine/ Municipalities | 288 | 92 688 | 321 569 | 267 | 80 535 | 248 986 | 21 | 12 153 | 72 583 |
| Baška Voda | 11 | 4 308 | 14 068 | 8 | 2 717 | 9 154 | 3 | 1 591 | 4 914 |
| Bol | 5 | 2 804 | 9 343 | 5 | 2 804 | 9 343 | - | - | - |
| Brela | 4 | 857 | 2 513 | 3 | 772 | 2 258 | 1 | 85 | 255 |
| Cista Provo | 2 | 247 | 811 | 2 | 247 | 811 | - | - | - |
| Dicmo | 12 | 1 890 | 5 653 | 11 | 1 800 | 5 338 | 1 | 90 | 315 |
| Dugi Rat | 19 | 4 977 | 15 519 | 17 | 3 916 | 12 497 | 2 | 1 061 | 3 022 |
| Dugopolje | 11 | 6 570 | 38 470 | 8 | 3 890 | 11 670 | 3 | 2 680 | 26 800 |
| Gradac | 2 | 2 455 | 14 915 | 1 | 162 | 463 | 1 | 2 293 | 14 452 |
| Hrvace | 9 | 1 286 | 4 218 | 8 | 1 222 | 3 988 | 1 | 64 | 230 |
| Jelsa | 1 | 572 | 1 723 | 1 | 572 | 1 723 | - | - | - |
| Klis | 21 | 3 829 | 12 260 | 20 | 3 560 | 11 060 | 1 | 269 | 1 200 |
| Lećevica | 1 | 168 | 533 | 1 | 168 | 533 | - | - | - |
| Lovreć | 2 | 303 | 942 | 2 | 303 | 942 | - | - | - |
| Marina | 35 | 8 621 | 26 500 | 35 | 8 621 | 26 500 | - | - | - |
| Milna | 4 | 984 | 3 221 | 4 | 984 | 3 221 | - | - | - |
| Muč | 1 | 100 | 300 | 1 | 100 | 300 | - | - | - |
| Nerežišća | 2 | 534 | 1 535 | 2 | 534 | 1 535 | - | - | - |
| Okrug | 38 | 14 400 | 46 335 | 37 | 13 499 | 42 135 | 1 | 901 | 4 200 |
| Otok | 5 | 1 270 | 4 432 | 4 | 821 | 2 796 | 1 | 449 | 1 636 |
| Podbablje | 7 | 1 681 | 4 717 | 7 | 1 681 | 4 717 | - | - | - |
| Podgora | 1 | 221 | 685 | 1 | 221 | 685 | - | - | - |
| Podstrana | 27 | 9 753 | 29 229 | 27 | 9 753 | 29 229 | - | - | - |
| Postira | 1 | 55 | 165 | 1 | 55 | 165 | - | - | - |
| Proložac | 2 | 606 | 2 121 | 2 | 606 | 2 121 | - | - | - |
| Runovići | 6 | 1 316 | 4 257 | 6 | 1 316 | 4 257 | - | - | - |
| Seget | 15 | 11 642 | 35 528 | 15 | 11 642 | 35 528 | - | - | - |
| Selca | 4 | 748 | 3 099 | 2 | 409 | 1 122 | 2 | 339 | 1 977 |
| Sućuraj | 1 | 125 | 380 | 1 | 125 | 380 | - | - | - |
| Sutivan | 6 | 1 283 | 3 758 | 5 | 1 208 | 3 542 | 1 | 75 | 216 |
| Šestanovac | 4 | 910 | 2 957 | 4 | 910 | 2 957 | - | - | - |
| Šolta | 17 | 3 687 | 10 977 | 15 | 3 019 | 9 080 | 2 | 668 | 1 897 |

3.4. BROJ I GRAĐEVINSKA VELIČINA ZAVRŠENIH ZGRADA PO GRADOVIMA/OPĆINAMA U 2023.
NUMBER AND CONSTRUCTION SIZE OF COMPLETED BUILDINGS, BY TOWNS/MUNICIPALITIES, 2023

(nastavak)
(continued)

| Županija County of | Završene zgrade Completed buildings | | | | | | | | |
|---|--|--|---|--|--|---|--|--|---|
| | ukupno Total | | | stambene zgrade Residential buildings | | | nestambene zgrade Non-residential buildings | | |
| | broj Number | površina, m ² Floor area, m ² | volumen, m ³ Volume, m ³ | broj Number | površina, m ² Floor area, m ² | volumen, m ³ Volume, m ³ | broj Number | površina, m ² Floor area, m ² | volumen, m ³ Volume, m ³ |
| Tučepi | 6 | 2 034 | 6 124 | 6 | 2 034 | 6 124 | - | - | - |
| Zadvarje | 1 | 1 588 | 11 469 | - | - | - | 1 | 1 588 | 11 469 |
| Zagvozd | 2 | 422 | 1 388 | 2 | 422 | 1 388 | - | - | - |
| Zmijavci | 3 | 442 | 1 424 | 3 | 442 | 1 424 | - | - | - |
| Istarska Istria | 1 246 | 456 578 | 1 488 522 | 1 178 | 354 095 | 1 086 141 | 68 | 102 483 | 402 381 |
| Gradovi/ Towns | 746 | 290 063 | 934 172 | 702 | 237 387 | 725 375 | 44 | 52 676 | 208 797 |
| Buje - Buie | 28 | 9 307 | 33 723 | 25 | 5 502 | 17 670 | 3 | 3 805 | 16 053 |
| Buzet | 11 | 2 199 | 6 955 | 11 | 2 199 | 6 955 | - | - | - |
| Labin | 28 | 9 892 | 32 121 | 28 | 9 892 | 32 121 | - | - | - |
| Novigrad - Cittanova | 36 | 13 264 | 47 015 | 33 | 10 492 | 31 349 | 3 | 2 772 | 15 666 |
| Pazin | 13 | 14 692 | 68 513 | 6 | 1 248 | 4 047 | 7 | 13 444 | 64 466 |
| Poreč - Parenzo | 138 | 42 528 | 134 185 | 131 | 37 940 | 114 915 | 7 | 4 588 | 19 270 |
| Pula - Pola | 274 | 120 249 | 369 723 | 263 | 99 105 | 301 305 | 11 | 21 144 | 68 418 |
| Rovinj - Rovigno | 17 | 10 169 | 32 756 | 15 | 7 546 | 24 107 | 2 | 2 623 | 8 649 |
| Umag - Umago | 88 | 41 261 | 126 301 | 82 | 39 164 | 118 372 | 6 | 2 097 | 7 929 |
| Vodnjan - Dignano | 113 | 26 502 | 82 880 | 108 | 24 299 | 74 534 | 5 | 2 203 | 8 346 |
| Općine/ Municipalities | 500 | 166 515 | 554 350 | 476 | 116 708 | 360 766 | 24 | 49 807 | 193 584 |
| Bale - Valle | 15 | 6 186 | 22 637 | 12 | 2 541 | 8 526 | 3 | 3 645 | 14 111 |
| Barban | 7 | 1 502 | 4 939 | 7 | 1 502 | 4 939 | - | - | - |
| Brtonigla - Verteneglio | 26 | 6 376 | 18 991 | 25 | 6 026 | 17 939 | 1 | 350 | 1 052 |
| Cerovlje | 5 | 1 141 | 3 749 | 5 | 1 141 | 3 749 | - | - | - |
| Fažana - Fasana | 11 | 4 271 | 13 725 | 11 | 4 271 | 13 725 | - | - | - |
| Funtana - Fontane | 11 | 3 700 | 11 186 | 11 | 3 700 | 11 186 | - | - | - |
| Gradišće | 6 | 1 012 | 3 276 | 6 | 1 012 | 3 276 | - | - | - |
| Grožnjan - Grignano | 5 | 1 133 | 3 524 | 5 | 1 133 | 3 524 | - | - | - |
| Kanfanar | 20 | 4 598 | 14 802 | 20 | 4 598 | 14 802 | - | - | - |
| Karolja | 5 | 834 | 2 364 | 5 | 834 | 2 364 | - | - | - |
| Kaštelir - Labinci - Castelliere - S. Domenica | 24 | 5 878 | 17 744 | 24 | 5 878 | 17 744 | - | - | - |
| Kršan | 17 | 4 160 | 12 950 | 17 | 4 160 | 12 950 | - | - | - |
| Lanišće | 2 | 248 | 743 | 2 | 248 | 743 | - | - | - |
| Ližnjan - Lisignano | 12 | 23 980 | 77 052 | 11 | 1 979 | 6 091 | 1 | 22 001 | 70 961 |
| Lupoglav | 2 | 403 | 1 719 | 1 | 141 | 473 | 1 | 262 | 1 246 |
| Marčana | 9 | 1 259 | 4 361 | 7 | 1 105 | 3 798 | 2 | 154 | 563 |
| Medulin | 46 | 19 973 | 63 205 | 40 | 10 080 | 29 930 | 6 | 9 893 | 33 275 |
| Motovun - Montana | 3 | 1 299 | 3 248 | 2 | 507 | 1 662 | 1 | 792 | 1 586 |
| Oprtalj - Portole | 3 | 689 | 2 240 | 3 | 689 | 2 240 | - | - | - |
| Pižan | 8 | 1 557 | 5 085 | 8 | 1 557 | 5 085 | - | - | - |
| Raša | 35 | 7 302 | 23 074 | 35 | 7 302 | 23 074 | - | - | - |
| Sveta Nedelja | 16 | 11 438 | 56 006 | 14 | 2 615 | 8 620 | 2 | 8 823 | 47 386 |
| Sveti Lovreč | 5 | 1 202 | 3 987 | 5 | 1 202 | 3 987 | - | - | - |
| Sveti Petar u Šumi | 10 | 2 206 | 8 179 | 9 | 1 735 | 5 607 | 1 | 471 | 2 572 |
| Svetvinčenat | 21 | 4 118 | 13 020 | 21 | 4 118 | 13 020 | - | - | - |
| Tar-Vabriga - Torre-Abreg | 109 | 34 382 | 103 709 | 109 | 34 382 | 103 709 | - | - | - |
| Tinjan | 25 | 4 071 | 13 127 | 23 | 3 831 | 12 431 | 2 | 240 | 696 |
| Višnjan - Visignano | 8 | 1 528 | 5 852 | 6 | 992 | 2 826 | 2 | 536 | 3 026 |
| Vižinada - Visinada | 7 | 3 233 | 16 942 | 6 | 1 348 | 4 271 | 1 | 1 885 | 12 671 |
| Vrsar - Orsera | 3 | 497 | 1 500 | 3 | 497 | 1 500 | - | - | - |
| Žminj | 24 | 6 339 | 21 414 | 23 | 5 584 | 16 975 | 1 | 755 | 4 439 |
| Dubrovačko-neretvanska Dubrovnik-Neretva | 184 | 68 932 | 228 451 | 169 | 59 465 | 183 903 | 15 | 9 467 | 44 548 |
| Gradovi/ Towns | 60 | 36 305 | 117 945 | 55 | 31 995 | 97 072 | 5 | 4 310 | 20 873 |
| Dubrovnik | 23 | 20 072 | 60 148 | 21 | 19 518 | 58 486 | 2 | 554 | 1 662 |
| Korčula | 17 | 8 420 | 26 438 | 16 | 7 094 | 22 016 | 1 | 1 326 | 4 422 |
| Metković | 12 | 4 232 | 12 945 | 12 | 4 232 | 12 945 | - | - | - |
| Opuzen | 2 | 476 | 1 473 | 2 | 476 | 1 473 | - | - | - |
| Ploče | 6 | 3 105 | 16 941 | 4 | 675 | 2 152 | 2 | 2 430 | 14 789 |

3.4. BROJ I GRAĐEVINSKA VELIČINA ZAVRŠENIH ZGRADA PO GRADOVIMA/OPĆINAMA U 2023.

NUMBER AND CONSTRUCTION SIZE OF COMPLETED BUILDINGS, BY TOWNS/MUNICIPALITIES, 2023

 (nastavak)
 (continued)

| Županija County of | Završene zgrade Completed buildings | | | | | | | | |
|-------------------------------|--|--|---|--|--|---|--|--|---|
| | ukupno Total | | | stambene zgrade Residential buildings | | | nestambene zgrade Non-residential buildings | | |
| | broj Number | površina, m ² Floor area, m ² | volumen, m ³ Volume, m ³ | broj Number | površina, m ² Floor area, m ² | volumen, m ³ Volume, m ³ | broj Number | površina, m ² Floor area, m ² | volumen, m ³ Volume, m ³ |
| Općine/ Municipalities | 124 | 32 627 | 110 506 | 114 | 27 470 | 86 831 | 10 | 5 157 | 23 675 |
| Blato | 10 | 2 190 | 6 881 | 10 | 2 190 | 6 881 | - | - | - |
| Dubrovačko primorje | 7 | 2 106 | 7 283 | 6 | 1 632 | 5 496 | 1 | 474 | 1 787 |
| Janjina | 4 | 843 | 2 463 | 4 | 843 | 2 463 | - | - | - |
| Konavle | 28 | 8 948 | 28 886 | 24 | 7 663 | 24 986 | 4 | 1 285 | 3 900 |
| Kula Norinska | 1 | 71 | 220 | 1 | 71 | 220 | - | - | - |
| Lumbarda | 4 | 916 | 3 260 | 4 | 916 | 3 260 | - | - | - |
| Mljet | 4 | 573 | 1 824 | 4 | 573 | 1 824 | - | - | - |
| Orebić | 15 | 4 955 | 21 445 | 13 | 2 620 | 8 132 | 2 | 2 335 | 13 313 |
| Slivno | 9 | 2 876 | 9 417 | 8 | 2 511 | 7 824 | 1 | 365 | 1 593 |
| Smokvica | 1 | 377 | 1 308 | 1 | 377 | 1 308 | - | - | - |
| Ston | 3 | 1 137 | 4 226 | 2 | 488 | 1 330 | 1 | 649 | 2 896 |
| Trpanj | 2 | 244 | 826 | 2 | 244 | 826 | - | - | - |
| Vela Luka | 17 | 3 347 | 10 621 | 17 | 3 347 | 10 621 | - | - | - |
| Župa dubrovačka | 19 | 4 044 | 11 846 | 18 | 3 995 | 11 660 | 1 | 49 | 186 |
| Medimurska Medimurje | 233 | 119 307 | 547 549 | 167 | 46 544 | 141 638 | 66 | 72 763 | 405 911 |
| Gradovi/ Towns | 99 | 75 265 | 379 393 | 66 | 21 411 | 65 861 | 33 | 53 854 | 313 532 |
| Čakovec | 69 | 53 869 | 289 420 | 50 | 15 493 | 46 408 | 19 | 38 376 | 243 012 |
| Mursko Središće | 7 | 9 144 | 19 902 | 2 | 427 | 1 294 | 5 | 8 717 | 18 608 |
| Prelog | 23 | 12 252 | 70 071 | 14 | 5 491 | 18 159 | 9 | 6 761 | 51 912 |
| Općine/ Municipalities | 134 | 44 042 | 168 156 | 101 | 25 133 | 75 777 | 33 | 18 909 | 92 379 |
| Belica | 3 | 688 | 2 123 | 3 | 688 | 2 123 | - | - | - |
| Dekanovec | 4 | 766 | 2 509 | 4 | 766 | 2 509 | - | - | - |
| Domašinec | 4 | 1 656 | 4 398 | 3 | 867 | 2 448 | 1 | 789 | 1 950 |
| Donja Dubrava | 3 | 927 | 3 590 | 1 | 104 | 374 | 2 | 823 | 3 216 |
| Donji Kraljevec | 11 | 3 883 | 20 366 | 7 | 1 699 | 5 267 | 4 | 2 184 | 15 099 |
| Donji Vidovec | 2 | 366 | 1 059 | 2 | 366 | 1 059 | - | - | - |
| Goričan | 4 | 2 530 | 18 526 | 2 | 577 | 1 773 | 2 | 1 953 | 16 753 |
| Gornji Mihaljevec | 3 | 1 069 | 4 739 | 1 | 340 | 917 | 2 | 729 | 3 822 |
| Kotoriba | 3 | 648 | 1 919 | 2 | 580 | 1 727 | 1 | 68 | 192 |
| Mala Subotica | 1 | 168 | 737 | - | - | - | 1 | 168 | 737 |
| Nedelišće | 9 | 3 531 | 17 004 | 5 | 861 | 2 582 | 4 | 2 670 | 14 422 |
| Orehovica | 6 | 1 660 | 4 853 | 3 | 510 | 1 730 | 3 | 1 150 | 3 123 |
| Podturen | 5 | 841 | 2 621 | 5 | 841 | 2 621 | - | - | - |
| Pribislavec | 2 | 4 143 | 17 757 | - | - | - | 2 | 4 143 | 17 757 |
| Selnica | 11 | 5 564 | 17 814 | 9 | 3 947 | 12 459 | 2 | 1 617 | 5 355 |
| Strahoninec | 13 | 3 741 | 11 017 | 12 | 3 416 | 10 364 | 1 | 325 | 653 |
| Sveta Marija | 1 | 179 | 644 | 1 | 179 | 644 | - | - | - |
| Sveti Juraj na Bregu | 20 | 4 504 | 14 345 | 17 | 3 680 | 10 712 | 3 | 824 | 3 633 |
| Sveti Martin na Muri | 12 | 2 875 | 8 490 | 11 | 2 573 | 7 569 | 1 | 302 | 921 |
| Šenkovec | 6 | 1 249 | 3 499 | 4 | 959 | 2 727 | 2 | 290 | 772 |
| Štrigova | 10 | 2 830 | 9 476 | 9 | 2 180 | 6 172 | 1 | 650 | 3 304 |
| Vratišinec | 1 | 224 | 670 | - | - | - | 1 | 224 | 670 |
| Grad Zagreb City of Zagreb | 478 | 385 150 | 1 281 478 | 437 | 313 520 | 1 021 174 | 41 | 71 630 | 260 304 |

3.5. STAMBENA GRADNJA PO GRADOVIMA/OPĆINAMA U 2023.
RESIDENTIAL BUILDINGS, BY TOWNS/MUNICIPALITIES, 2023

| Županija County of | Stanovi prema broju soba Dwellings by number of rooms | | | | | | | |
|---|--|---|---------------------|---|----------------------|---|------------------------|---|
| | ukupno Total | | 1-sobni One room | | 2-sobni Two rooms | | 3-sobni Three rooms | |
| | broj Number | korisna površina, m ² Useful floor area, m ² | broj Number | korisna površina, m ² Useful floor area, m ² | broj Number | korisna površina, m ² Useful floor area, m ² | broj Number | korisna površina, m ² Useful floor area, m ² |
| Republika Hrvatska Republic of Croatia | 16 552 | 1 498 726 | 1 764 | 76 017 | 5 224 | 314 837 | 4 598 | 380 982 |
| Zagrebačka Zagreb | 848 | 86 078 | 20 | 692 | 114 | 6 429 | 303 | 23 846 |
| Gradovi/ Towns | 716 | 68 272 | 18 | 620 | 113 | 6 387 | 276 | 21 558 |
| Dugo Selo | 75 | 7 350 | 2 | 95 | 4 | 250 | 32 | 2 405 |
| Ivanić-Grad | 13 | 1 295 | - | - | 4 | 387 | 6 | 378 |
| Jastrebarsko | 30 | 3 383 | - | - | 2 | 116 | 3 | 169 |
| Samobor | 130 | 16 045 | 2 | 40 | 9 | 741 | 64 | 5 810 |
| Sveta Nedelja | 37 | 3 868 | 5 | 212 | 12 | 866 | 6 | 659 |
| Sveti Ivan Zelina | 37 | 4 423 | - | - | 1 | 52 | 19 | 1 597 |
| Velika Gorica | 284 | 22 422 | 8 | 224 | 58 | 2 690 | 96 | 6 731 |
| Vrbovec | 30 | 2 852 | 1 | 49 | 3 | 132 | 17 | 1 221 |
| Zaprešić | 80 | 6 634 | - | - | 20 | 1 153 | 33 | 2 588 |
| Općine/ Municipalities | 132 | 17 806 | 2 | 72 | 1 | 42 | 27 | 2 288 |
| Bedenica | 2 | 346 | - | - | - | - | - | - |
| Bistra | 11 | 1 600 | - | - | - | - | 3 | 236 |
| Brckovljani | 13 | 1 794 | - | - | - | - | - | - |
| Brdovec | 21 | 2 404 | 1 | 32 | - | - | 5 | 410 |
| Dubrava | 5 | 568 | - | - | - | - | 2 | 142 |
| Farkaševac | 1 | 150 | - | - | - | - | - | - |
| Gradec | 4 | 555 | - | - | - | - | 1 | 98 |
| Jakovlje | 3 | 424 | - | - | - | - | 1 | 82 |
| Klinča Sela | 12 | 1 581 | - | - | - | - | 2 | 197 |
| Kloštar Ivanić | 8 | 1 392 | - | - | - | - | 2 | 190 |
| Krvarsko | 3 | 175 | 1 | 40 | - | - | 1 | 65 |
| Križ | 1 | 161 | - | - | - | - | - | - |
| Luka | 1 | 138 | - | - | - | - | - | - |
| Orle | 1 | 150 | - | - | - | - | - | - |
| Pisarovina | 14 | 1 730 | - | - | 1 | 42 | 2 | 174 |
| Pokupsko | 1 | 371 | - | - | - | - | - | - |
| Preseka | 3 | 655 | - | - | - | - | 1 | 94 |
| Pušća | 2 | 245 | - | - | - | - | - | - |
| Rakovec | 2 | 285 | - | - | - | - | 1 | 88 |
| Rugvica | 18 | 2 516 | - | - | - | - | 3 | 309 |
| Stupnik | 3 | 334 | - | - | - | - | 1 | 106 |
| Žumberak | 3 | 232 | - | - | - | - | 2 | 97 |
| Krapinsko-zagorska Krapina-Zagorje | 191 | 20 048 | 20 | 782 | 56 | 3 972 | 48 | 4 371 |
| Gradovi/ Towns | 67 | 7 233 | 7 | 361 | 15 | 1 064 | 19 | 1 640 |
| Donja Stubica | 4 | 474 | - | - | - | - | 1 | 95 |
| Klanjec | 3 | 371 | - | - | 1 | 65 | - | - |
| Krapina | 13 | 2 103 | 1 | 39 | - | - | 1 | 87 |
| Oroslavje | 8 | 759 | - | - | - | - | 5 | 395 |
| Pregrada | 14 | 1 000 | 2 | 100 | 6 | 356 | 5 | 398 |
| Zabok | 16 | 1 763 | 1 | 28 | 4 | 348 | 6 | 569 |
| Zlatar | 9 | 763 | 3 | 194 | 4 | 295 | 1 | 96 |
| Općine/ Municipalities | 124 | 12 815 | 13 | 421 | 41 | 2 908 | 29 | 2 731 |
| Bedekovčina | 7 | 686 | - | - | 2 | 121 | 3 | 360 |
| Desinić | 1 | 115 | - | - | - | - | - | - |
| Đurmanec | 1 | 150 | - | - | - | - | - | - |
| Gornja Stubica | 4 | 642 | - | - | 1 | 61 | - | - |
| Hrašćina | 1 | 84 | - | - | - | - | 1 | 84 |
| Hum na Sutli | 4 | 394 | - | - | - | - | 4 | 394 |
| Jesenje | 3 | 572 | - | - | - | - | - | - |
| Konjšćina | 2 | 407 | - | - | - | - | - | - |
| Kraljevec na Sutli | 5 | 379 | 3 | 142 | - | - | - | - |
| Krapinske Toplice | 30 | 2 188 | 8 | 204 | 10 | 662 | 8 | 768 |
| Lobor | 2 | 220 | - | - | - | - | - | - |

3.5. STAMBENA GRADNJA PO GRADOVIMA/OPĆINAMA U 2023.
RESIDENTIAL BUILDINGS, BY TOWNS/MUNICIPALITIES, 2023

(nastavak)
 (continued)

| Županija County of | Stanovi prema broju soba Dwellings by number of rooms | | | | | | | | | |
|---|--|---|-----------------------|---|----------------------|---|------------------------|---|--|---|
| | 4-sobni Four rooms | | 5-sobni Five rooms | | 6-sobni Six rooms | | 7-sobni Seven rooms | | 8-sobni i višesobni Eight or more rooms | |
| | broj Number | korisna površina, m ² Useful floor area, m ² | broj Number | korisna površina, m ² Useful floor area, m ² | broj Number | korisna površina, m ² Useful floor area, m ² | broj Number | korisna površina, m ² Useful floor area, m ² | broj Number | korisna površina, m ² Useful floor area, m ² |
| Republika Hrvatska Republic of Croatia | 3 215 | 384 631 | 1 250 | 218 968 | 388 | 88 104 | 81 | 23 633 | 32 | 11 554 |
| Zagrebačka Zagreb | 239 | 26 262 | 113 | 17 170 | 52 | 10 027 | 6 | 1 432 | 1 | 220 |
| Gradovi/ Towns | 194 | 21 138 | 79 | 11 919 | 33 | 5 931 | 2 | 499 | 1 | 220 |
| Dugo Selo | 13 | 1 373 | 14 | 1 892 | 9 | 1 152 | 1 | 183 | - | - |
| Ivanič-Grad | 2 | 288 | 1 | 242 | - | - | - | - | - | - |
| Jastrebarsko | 10 | 942 | 10 | 1 272 | 5 | 884 | - | - | - | - |
| Samobor | 32 | 4 261 | 16 | 3 240 | 6 | 1 637 | 1 | 316 | - | - |
| Sveta Nedelja | 13 | 1 932 | 1 | 199 | - | - | - | - | - | - |
| Sveti Ivan Zelina | 13 | 1 906 | 4 | 868 | - | - | - | - | - | - |
| Velika Gorica | 88 | 8 404 | 26 | 2 904 | 7 | 1 249 | - | - | 1 | 220 |
| Vrbovec | 4 | 409 | 3 | 698 | 2 | 343 | - | - | - | - |
| Zaprešić | 19 | 1 623 | 4 | 604 | 4 | 666 | - | - | - | - |
| Općine/ Municipalities | 45 | 5 124 | 34 | 5 251 | 19 | 4 096 | 4 | 933 | - | - |
| Bedenica | 1 | 154 | 1 | 192 | - | - | - | - | - | - |
| Bistra | 3 | 312 | 3 | 444 | 2 | 608 | - | - | - | - |
| Brckovljani | 2 | 205 | 5 | 725 | 6 | 864 | - | - | - | - |
| Brdovec | 8 | 817 | 4 | 645 | 3 | 500 | - | - | - | - |
| Dubrava | 1 | 102 | 2 | 324 | - | - | - | - | - | - |
| Farkaševac | 1 | 150 | - | - | - | - | - | - | - | - |
| Gradec | 1 | 75 | 2 | 382 | - | - | - | - | - | - |
| Jakovlje | - | - | 1 | 138 | 1 | 204 | - | - | - | - |
| Klinča Sela | 3 | 343 | 6 | 783 | 1 | 258 | - | - | - | - |
| Kloštar Ivanič | 1 | 137 | 2 | 405 | 1 | 227 | 2 | 433 | - | - |
| Kravarско | 1 | 70 | - | - | - | - | - | - | - | - |
| Križ | - | - | 1 | 161 | - | - | - | - | - | - |
| Luka | 1 | 138 | - | - | - | - | - | - | - | - |
| Orle | 1 | 150 | - | - | - | - | - | - | - | - |
| Pisarovina | 7 | 750 | 2 | 242 | 1 | 157 | 1 | 365 | - | - |
| Pokupsko | - | - | - | - | 1 | 371 | - | - | - | - |
| Preseka | 1 | 126 | - | - | 1 | 435 | - | - | - | - |
| Pušća | 1 | 110 | - | - | - | - | 1 | 135 | - | - |
| Rakovec | - | - | 1 | 197 | - | - | - | - | - | - |
| Rugvica | 10 | 1 242 | 3 | 493 | 2 | 472 | - | - | - | - |
| Stupnik | 1 | 108 | 1 | 120 | - | - | - | - | - | - |
| Žumberak | 1 | 135 | - | - | - | - | - | - | - | - |
| Krapinsko-zagorska Krapina-Zagorje | 32 | 4 205 | 20 | 3 515 | 12 | 2 709 | 3 | 494 | - | - |
| Gradovi/ Towns | 12 | 1 564 | 8 | 1 368 | 3 | 742 | 3 | 494 | - | - |
| Donja Stubica | 3 | 379 | - | - | - | - | - | - | - | - |
| Klanjec | 1 | 126 | - | - | 1 | 180 | - | - | - | - |
| Krapina | 2 | 294 | 4 | 627 | 2 | 562 | 3 | 494 | - | - |
| Oroslavje | 3 | 364 | - | - | - | - | - | - | - | - |
| Pregrada | 1 | 146 | - | - | - | - | - | - | - | - |
| Zabok | 2 | 255 | 3 | 563 | - | - | - | - | - | - |
| Zlatar | - | - | 1 | 178 | - | - | - | - | - | - |
| Općine/ Municipalities | 20 | 2 641 | 12 | 2 147 | 9 | 1 967 | - | - | - | - |
| Bedekovčina | 2 | 205 | - | - | - | - | - | - | - | - |
| Desinić | 1 | 115 | - | - | - | - | - | - | - | - |
| Đurmanec | 1 | 150 | - | - | - | - | - | - | - | - |
| Gornja Stubica | - | - | 2 | 381 | 1 | 200 | - | - | - | - |
| Hrašćina | - | - | - | - | - | - | - | - | - | - |
| Hum na Sutli | - | - | - | - | - | - | - | - | - | - |
| Jesenje | 1 | 168 | 1 | 200 | 1 | 204 | - | - | - | - |
| Konjšćina | 1 | 154 | - | - | 1 | 253 | - | - | - | - |
| Kraljevec na Sutli | 2 | 237 | - | - | - | - | - | - | - | - |
| Krapinske Toplice | 4 | 554 | - | - | - | - | - | - | - | - |
| Lobor | 1 | 104 | 1 | 116 | - | - | - | - | - | - |

3.5. STAMBENA GRADNJA PO GRADOVIMA/OPĆINAMA U 2023.
RESIDENTIAL BUILDINGS, BY TOWNS/MUNICIPALITIES, 2023

(nastavak)
 (continued)

| Županija County of | Stanovi prema broju soba Dwellings by number of rooms | | | | | | | |
|---------------------------------------|--|---|---------------------|---|----------------------|---|------------------------|---|
| | ukupno Total | | 1-sobni One room | | 2-sobni Two rooms | | 3-sobni Three rooms | |
| | broj Number | korisna površina, m ² Useful floor area, m ² | broj Number | korisna površina, m ² Useful floor area, m ² | broj Number | korisna površina, m ² Useful floor area, m ² | broj Number | korisna površina, m ² Useful floor area, m ² |
| Mače | 2 | 377 | - | - | - | - | 1 | 130 |
| Marja Bistrica | 2 | 393 | - | - | - | - | - | - |
| Mihovljan | 1 | 61 | - | - | 1 | 61 | - | - |
| Novi Golubovec | 1 | 104 | - | - | - | - | 1 | 104 |
| Stubičke Toplice | 10 | 1 226 | - | - | 2 | 94 | 2 | 163 |
| Sveti Križ Začretje | 3 | 536 | - | - | - | - | - | - |
| Tuhelj | 5 | 653 | - | - | - | - | 1 | 67 |
| Veliko Trgovišće | 34 | 2 676 | 2 | 75 | 24 | 1 848 | 6 | 445 |
| Zagorska Sela | 2 | 499 | - | - | - | - | - | - |
| Zlatar-Bistrica | 4 | 453 | - | - | 1 | 61 | 2 | 216 |
| Sisačko-moslavačka Sisak-Moslavina | 403 | 30 540 | 4 | 180 | 234 | 13 860 | 74 | 5 455 |
| Gradovi/ Towns | 362 | 26 664 | 3 | 140 | 222 | 13 124 | 67 | 4 938 |
| Glina | 61 | 3 705 | - | - | 56 | 3 340 | 3 | 210 |
| Kutina | 22 | 2 742 | - | - | 3 | 262 | 6 | 510 |
| Novska | 42 | 3 054 | 3 | 140 | 10 | 475 | 14 | 941 |
| Petrinja | 180 | 11 212 | - | - | 149 | 8 845 | 23 | 1 568 |
| Popovača | 35 | 3 348 | - | - | 2 | 108 | 15 | 1 275 |
| Sisak | 22 | 2 603 | - | - | 2 | 94 | 6 | 434 |
| Općine/ Municipalities | 41 | 3 876 | 1 | 40 | 12 | 736 | 7 | 517 |
| Donji Kukuruzari | 5 | 290 | - | - | 4 | 220 | 1 | 70 |
| Dvor | 1 | 102 | - | - | - | - | - | - |
| Jasenovac | 3 | 498 | - | - | - | - | - | - |
| Lekenik | 17 | 1 612 | - | - | 4 | 267 | 4 | 321 |
| Lipovljani | 3 | 391 | - | - | - | - | - | - |
| Majur | 1 | 40 | 1 | 40 | - | - | - | - |
| Martinska Ves | 3 | 181 | - | - | 2 | 110 | 1 | 71 |
| Sunja | 4 | 336 | - | - | 1 | 64 | 1 | 55 |
| Topusko | 1 | 67 | - | - | - | - | - | - |
| Velika Ludina | 3 | 359 | - | - | 1 | 75 | - | - |
| Karlovačka Karlovac | 152 | 12 962 | 27 | 1 087 | 37 | 2 320 | 53 | 4 332 |
| Gradovi/ Towns | 116 | 9 719 | 17 | 678 | 30 | 1 882 | 43 | 3 547 |
| Duga Resa | 14 | 1 115 | 4 | 152 | 2 | 107 | 4 | 416 |
| Karlovac | 82 | 6 177 | 13 | 526 | 26 | 1 661 | 28 | 2 145 |
| Ogulin | 9 | 982 | - | - | - | - | 5 | 433 |
| Ozalj | 3 | 778 | - | - | - | - | - | - |
| Slunj | 8 | 667 | - | - | 2 | 114 | 6 | 553 |
| Općine/ Municipalities | 36 | 3 243 | 10 | 409 | 7 | 438 | 10 | 785 |
| Barilović | 3 | 254 | 1 | 28 | 1 | 50 | - | - |
| Bosiljevo | 2 | 297 | - | - | - | - | - | - |
| Generalski Stol | 5 | 560 | - | - | 1 | 67 | 3 | 253 |
| Josipdol | 4 | 516 | - | - | 1 | 67 | 1 | 54 |
| Krnjak | 3 | 123 | 1 | 24 | 1 | 46 | 1 | 53 |
| Lasinja | 2 | 100 | 1 | 20 | - | - | 1 | 80 |
| Netretić | 5 | 478 | - | - | 2 | 114 | 2 | 187 |
| Rakovica | 10 | 805 | 6 | 282 | 1 | 94 | 1 | 103 |
| Tounj | 1 | 55 | 1 | 55 | - | - | - | - |
| Vojnić | 1 | 55 | - | - | - | - | 1 | 55 |
| Varaždinska Varaždin | 297 | 37 760 | 20 | 902 | 34 | 2 111 | 86 | 8 803 |
| Gradovi/ Towns | 187 | 22 217 | 20 | 902 | 18 | 1 052 | 47 | 4 566 |
| Ivanec | 35 | 3 299 | 10 | 401 | 5 | 330 | 14 | 1 469 |
| Lepoglava | 5 | 557 | 1 | 44 | - | - | 2 | 189 |
| Ludbreg | 38 | 3 872 | 6 | 310 | 5 | 337 | 14 | 1 334 |
| Novi Marof | 31 | 3 599 | - | - | 8 | 385 | 8 | 618 |
| Varaždin | 72 | 10 173 | - | - | - | - | 7 | 736 |
| Varaždinske Toplice | 6 | 717 | 3 | 147 | - | - | 2 | 220 |

3.5. STAMBENA GRADNJA PO GRADOVIMA/OPĆINAMA U 2023.
RESIDENTIAL BUILDINGS, BY TOWNS/MUNICIPALITIES, 2023

(nastavak)
 (continued)

| Županija County of | Stanovi prema broju soba Dwellings by number of rooms | | | | | | | | | |
|---------------------------------------|--|---|-----------------------|---|----------------------|---|------------------------|---|--|---|
| | 4-sobni Four rooms | | 5-sobni Five rooms | | 6-sobni Six rooms | | 7-sobni Seven rooms | | 8-sobni i višesobni Eight or more rooms | |
| | broj Number | korisna površina, m ² Useful floor area, m ² | broj Number | korisna površina, m ² Useful floor area, m ² | broj Number | korisna površina, m ² Useful floor area, m ² | broj Number | korisna površina, m ² Useful floor area, m ² | broj Number | korisna površina, m ² Useful floor area, m ² |
| Mače | - | - | 1 | 247 | - | - | - | - | - | - |
| Marja Bistrica | 1 | 168 | 1 | 225 | - | - | - | - | - | - |
| Mihovljan | - | - | - | - | - | - | - | - | - | - |
| Novi Golubovec | - | - | - | - | - | - | - | - | - | - |
| Stubičke Toplice | 3 | 379 | 2 | 308 | 1 | 282 | - | - | - | - |
| Sveti Križ Začretje | 1 | 96 | 1 | 197 | 1 | 243 | - | - | - | - |
| Tuhej | - | - | 2 | 300 | 2 | 286 | - | - | - | - |
| Veliko Trgovišće | 1 | 135 | 1 | 173 | - | - | - | - | - | - |
| Zagorska Sela | - | - | - | - | 2 | 499 | - | - | - | - |
| Zlatar-Bistrica | 1 | 176 | - | - | - | - | - | - | - | - |
| Sisačko-moslavačka Sisak-Moslavina | 64 | 6 738 | 19 | 2 910 | 6 | 970 | 2 | 427 | - | - |
| Gradovi/ Towns | 53 | 5 513 | 12 | 1 946 | 3 | 576 | 2 | 427 | - | - |
| Glina | 2 | 155 | - | - | - | - | - | - | - | - |
| Kutina | 9 | 1 228 | 2 | 334 | 1 | 144 | 1 | 264 | - | - |
| Novska | 13 | 1 090 | 1 | 209 | 1 | 199 | - | - | - | - |
| Petrinja | 7 | 729 | 1 | 70 | - | - | - | - | - | - |
| Popovača | 15 | 1 575 | 3 | 390 | - | - | - | - | - | - |
| Sisak | 7 | 736 | 5 | 943 | 1 | 233 | 1 | 163 | - | - |
| Općine/ Municipalities | 11 | 1 225 | 7 | 964 | 3 | 394 | - | - | - | - |
| Donji Kukuruzari | - | - | - | - | - | - | - | - | - | - |
| Dvor | 1 | 102 | - | - | - | - | - | - | - | - |
| Jasenovac | - | - | 2 | 344 | 1 | 154 | - | - | - | - |
| Lekenik | 5 | 614 | 2 | 170 | 2 | 240 | - | - | - | - |
| Lipovljani | 1 | 133 | 2 | 258 | - | - | - | - | - | - |
| Majur | - | - | - | - | - | - | - | - | - | - |
| Martinska Ves | - | - | - | - | - | - | - | - | - | - |
| Sunja | 2 | 217 | - | - | - | - | - | - | - | - |
| Topusko | 1 | 67 | - | - | - | - | - | - | - | - |
| Velika Ludina | 1 | 92 | 1 | 192 | - | - | - | - | - | - |
| Karlovačka Karlovac | 17 | 2 049 | 13 | 2 007 | 4 | 946 | - | - | 1 | 221 |
| Gradovi/ Towns | 14 | 1 628 | 10 | 1 433 | 2 | 551 | - | - | - | - |
| Duga Resa | 3 | 328 | 1 | 112 | - | - | - | - | - | - |
| Karlovac | 9 | 966 | 6 | 879 | - | - | - | - | - | - |
| Ogulin | 1 | 120 | 2 | 278 | 1 | 151 | - | - | - | - |
| Ozalj | 1 | 214 | 1 | 164 | 1 | 400 | - | - | - | - |
| Slunj | - | - | - | - | - | - | - | - | - | - |
| Općine/ Municipalities | 3 | 421 | 3 | 574 | 2 | 395 | - | - | 1 | 221 |
| Barilović | 1 | 176 | - | - | - | - | - | - | - | - |
| Bosiljevo | 1 | 140 | 1 | 157 | - | - | - | - | - | - |
| Generalski Stol | - | - | 1 | 240 | - | - | - | - | - | - |
| Josipdol | - | - | - | - | 2 | 395 | - | - | - | - |
| Krnjak | - | - | - | - | - | - | - | - | - | - |
| Lasinja | - | - | - | - | - | - | - | - | - | - |
| Netretić | - | - | 1 | 177 | - | - | - | - | - | - |
| Rakovica | 1 | 105 | - | - | - | - | - | - | 1 | 221 |
| Tounj | - | - | - | - | - | - | - | - | - | - |
| Vojnić | - | - | - | - | - | - | - | - | - | - |
| Varaždinska Varaždin | 75 | 9 948 | 67 | 12 353 | 12 | 2 818 | 3 | 825 | - | - |
| Gradovi/ Towns | 43 | 5 036 | 49 | 8 377 | 7 | 1 459 | 3 | 825 | - | - |
| Ivanec | 2 | 300 | 4 | 799 | - | - | - | - | - | - |
| Lepoglava | 1 | 168 | 1 | 156 | - | - | - | - | - | - |
| Ludbreg | 8 | 1 027 | 5 | 864 | - | - | - | - | - | - |
| Novi Marof | 7 | 988 | 5 | 1 026 | 2 | 432 | 1 | 150 | - | - |
| Varaždin | 25 | 2 553 | 34 | 5 532 | 5 | 1 027 | 1 | 325 | - | - |
| Varaždinske Toplice | - | - | - | - | - | - | 1 | 350 | - | - |

3.5. STAMBENA GRADNJA PO GRADOVIMA/OPĆINAMA U 2023.
RESIDENTIAL BUILDINGS, BY TOWNS/MUNICIPALITIES, 2023

(nastavak)
 (continued)

| Županija County of | Stanovi prema broju soba Dwellings by number of rooms | | | | | | | |
|---|--|---|---------------------|---|----------------------|---|------------------------|---|
| | ukupno Total | | 1-sobni One room | | 2-sobni Two rooms | | 3-sobni Three rooms | |
| | broj Number | korisna površina, m ² Useful floor area, m ² | broj Number | korisna površina, m ² Useful floor area, m ² | broj Number | korisna površina, m ² Useful floor area, m ² | broj Number | korisna površina, m ² Useful floor area, m ² |
| Općine/ Municipalities | 110 | 15 543 | - | - | 16 | 1 059 | 39 | 4 237 |
| Bednja | 6 | 835 | - | - | - | - | 3 | 300 |
| Beretinec | 6 | 885 | - | - | 1 | 60 | 1 | 93 |
| Breznički Hum | 1 | 95 | - | - | - | - | 1 | 95 |
| Cestica | 9 | 1 100 | - | - | 2 | 142 | 3 | 329 |
| Donja Voća | 1 | 134 | - | - | - | - | - | - |
| Gornji Knežinec | 15 | 2 346 | - | - | 3 | 194 | 3 | 342 |
| Jalžabet | 5 | 603 | - | - | 2 | 162 | - | - |
| Klenovnik | 6 | 965 | - | - | - | - | 3 | 380 |
| Ljubešćica | 3 | 249 | - | - | 1 | 80 | 2 | 169 |
| Mali Bukovec | 2 | 396 | - | - | - | - | - | - |
| Martijanec | 3 | 441 | - | - | - | - | 2 | 245 |
| Maruševac | 7 | 1 029 | - | - | 3 | 198 | 1 | 108 |
| Petrijanec | 4 | 536 | - | - | - | - | 1 | 115 |
| Sračinec | 14 | 2 096 | - | - | - | - | 9 | 1 055 |
| Sveti Ilija | 8 | 1 332 | - | - | 1 | 63 | 1 | 99 |
| Trnovec Bartolovečki | 7 | 914 | - | - | 1 | 77 | 4 | 425 |
| Vidovec | 8 | 1 170 | - | - | - | - | 3 | 323 |
| Vinica | 3 | 270 | - | - | 1 | 31 | 1 | 64 |
| Visoko | 2 | 147 | - | - | 1 | 52 | 1 | 95 |
| Koprivničko-križevačka Koprivnica-Križevci | 231 | 21 413 | 16 | 1 011 | 58 | 2 785 | 68 | 5 222 |
| Gradovi/ Towns | 203 | 17 978 | 15 | 984 | 55 | 2 613 | 60 | 4 600 |
| Đurđevac | 22 | 1 554 | - | - | 15 | 756 | 4 | 276 |
| Koprivnica | 128 | 11 467 | 13 | 920 | 30 | 1 431 | 43 | 3 358 |
| Križevci | 53 | 4 957 | 2 | 64 | 10 | 426 | 13 | 966 |
| Općine/ Municipalities | 28 | 3 435 | 1 | 27 | 3 | 172 | 8 | 622 |
| Gornja Rijeka | 3 | 223 | - | - | - | - | 2 | 158 |
| Hlebine | 2 | 174 | - | - | 1 | 76 | 1 | 98 |
| Kalinovac | 1 | 187 | - | - | - | - | - | - |
| Kalnik | 2 | 217 | 1 | 27 | - | - | - | - |
| Kloštar Podravski | 1 | 168 | - | - | - | - | - | - |
| Koprivnički Ivanec | 1 | 200 | - | - | - | - | - | - |
| Legrad | 4 | 375 | - | - | 1 | 44 | 1 | 51 |
| Molve | 2 | 165 | - | - | - | - | 1 | 70 |
| Novigrad Podravski | 2 | 200 | - | - | - | - | 1 | 62 |
| Rasinja | 1 | 200 | - | - | - | - | - | - |
| Sokolovac | 1 | 200 | - | - | - | - | - | - |
| Sveti Ivan Žabno | 1 | 216 | - | - | - | - | - | - |
| Sveti Petar Orehovec | 2 | 226 | - | - | - | - | 1 | 83 |
| Virje | 5 | 684 | - | - | 1 | 52 | 1 | 100 |
| Bjelovarsko-bilogorska Bjelovar-Bilogora | 274 | 23 338 | 31 | 1 241 | 101 | 5 541 | 79 | 6 701 |
| Gradovi/ Towns | 236 | 18 853 | 29 | 1 189 | 95 | 5 148 | 70 | 5 986 |
| Bjelovar | 202 | 15 838 | 27 | 1 126 | 80 | 4 233 | 62 | 5 312 |
| Čazma | 10 | 989 | 2 | 63 | 2 | 121 | 2 | 102 |
| Daruvar | 20 | 1 673 | - | - | 12 | 762 | 5 | 479 |
| Garešnica | 2 | 172 | - | - | 1 | 32 | - | - |
| Grubišno Polje | 2 | 181 | - | - | - | - | 1 | 93 |
| Općine/ Municipalities | 38 | 4 485 | 2 | 52 | 6 | 393 | 9 | 715 |
| Berek | 2 | 260 | - | - | - | - | - | - |
| Đulovac | 2 | 174 | - | - | - | - | 1 | 57 |
| Hercegovac | 1 | 77 | - | - | - | - | - | - |
| Ivanska | 5 | 468 | - | - | 2 | 119 | 2 | 200 |
| Kapela | 2 | 87 | 1 | 22 | 1 | 65 | - | - |
| Končanica | 1 | 30 | 1 | 30 | - | - | - | - |
| Nova Rača | 1 | 57 | - | - | - | - | 1 | 57 |
| Rovišće | 6 | 1 008 | - | - | - | - | 1 | 71 |
| Sirač | 1 | 77 | - | - | - | - | - | - |
| Šandrovac | 1 | 100 | - | - | - | - | 1 | 100 |
| Štefanje | 3 | 629 | - | - | - | - | 1 | 100 |

3.5. STAMBENA GRADNJA PO GRADOVIMA/OPĆINAMA U 2023.
RESIDENTIAL BUILDINGS, BY TOWNS/MUNICIPALITIES, 2023

(nastavak)
 (continued)

| Županija County of | Stanovi prema broju soba Dwellings by number of rooms | | | | | | | | | |
|---|--|---|-----------------------|---|----------------------|---|------------------------|---|--|---|
| | 4-sobni Four rooms | | 5-sobni Five rooms | | 6-sobni Six rooms | | 7-sobni Seven rooms | | 8-sobni i višesobni Eight or more rooms | |
| | broj Number | korisna površina, m ² Useful floor area, m ² | broj Number | korisna površina, m ² Useful floor area, m ² | broj Number | korisna površina, m ² Useful floor area, m ² | broj Number | korisna površina, m ² Useful floor area, m ² | broj Number | korisna površina, m ² Useful floor area, m ² |
| Općine/ Municipalities | 32 | 4 912 | 18 | 3 976 | 5 | 1 359 | - | - | - | - |
| Bednja | 2 | 315 | 1 | 220 | - | - | - | - | - | - |
| Beretinac | 3 | 487 | - | - | 1 | 245 | - | - | - | - |
| Breznički Hum | - | - | - | - | - | - | - | - | - | - |
| Cestica | 4 | 629 | - | - | - | - | - | - | - | - |
| Donja Voća | 1 | 134 | - | - | - | - | - | - | - | - |
| Gornji Knežinec | 3 | 440 | 5 | 1 116 | 1 | 254 | - | - | - | - |
| Jalžabet | 2 | 254 | 1 | 187 | - | - | - | - | - | - |
| Klenovnik | 1 | 174 | 2 | 411 | - | - | - | - | - | - |
| Ljubešćica | - | - | - | - | - | - | - | - | - | - |
| Mali Bukovec | 1 | 126 | 1 | 270 | - | - | - | - | - | - |
| Martijanec | - | - | 1 | 196 | - | - | - | - | - | - |
| Maruševec | 1 | 160 | 1 | 270 | 1 | 293 | - | - | - | - |
| Petrijanec | 3 | 421 | - | - | - | - | - | - | - | - |
| Sračinec | 2 | 329 | 2 | 444 | 1 | 268 | - | - | - | - |
| Sveti Ilija | 3 | 440 | 2 | 431 | 1 | 299 | - | - | - | - |
| Trnovec Bartolovečki | 1 | 168 | 1 | 244 | - | - | - | - | - | - |
| Vidovec | 4 | 660 | 1 | 187 | - | - | - | - | - | - |
| Vinica | 1 | 175 | - | - | - | - | - | - | - | - |
| Visoko | - | - | - | - | - | - | - | - | - | - |
| Koprivničko-križevačka Koprivnica-Križevci | 40 | 4 281 | 38 | 6 184 | 8 | 1 372 | 2 | 348 | 1 | 210 |
| Gradovi/ Towns | 35 | 3 641 | 30 | 4 773 | 5 | 809 | 2 | 348 | 1 | 210 |
| Đurđevac | - | - | 2 | 312 | - | - | - | - | 1 | 210 |
| Koprivnica | 23 | 2 508 | 17 | 2 887 | 2 | 363 | - | - | - | - |
| Križevci | 12 | 1 133 | 11 | 1 574 | 3 | 446 | 2 | 348 | - | - |
| Općine/ Municipalities | 5 | 640 | 8 | 1 411 | 3 | 563 | - | - | - | - |
| Gornja Rijeka | 1 | 65 | - | - | - | - | - | - | - | - |
| Hlebine | - | - | - | - | - | - | - | - | - | - |
| Kalinovac | - | - | 1 | 187 | - | - | - | - | - | - |
| Kalnik | 1 | 190 | - | - | - | - | - | - | - | - |
| Kloštar Podravski | - | - | - | - | 1 | 168 | - | - | - | - |
| Koprivnički Ivanec | - | - | 1 | 200 | - | - | - | - | - | - |
| Legrad | 1 | 133 | 1 | 147 | - | - | - | - | - | - |
| Molve | - | - | - | - | 1 | 95 | - | - | - | - |
| Novigrad Podravski | - | - | 1 | 138 | - | - | - | - | - | - |
| Rasinja | - | - | 1 | 200 | - | - | - | - | - | - |
| Sokolovac | - | - | 1 | 200 | - | - | - | - | - | - |
| Sveti Ivan Žabno | - | - | 1 | 216 | - | - | - | - | - | - |
| Sveti Petar Orehovec | 1 | 143 | - | - | - | - | - | - | - | - |
| Virje | 1 | 109 | 1 | 123 | 1 | 300 | - | - | - | - |
| Bjelovarsko-bilogorska Bjelovar-Bilogora | 42 | 5 278 | 15 | 2 815 | 4 | 1 026 | 2 | 736 | - | - |
| Gradovi/ Towns | 28 | 3 531 | 11 | 1 990 | 2 | 609 | 1 | 400 | - | - |
| Bjelovar | 23 | 2 951 | 8 | 1 477 | 1 | 339 | 1 | 400 | - | - |
| Čazma | 2 | 229 | 1 | 204 | 1 | 270 | - | - | - | - |
| Daruvar | 1 | 123 | 2 | 309 | - | - | - | - | - | - |
| Garešnica | 1 | 140 | - | - | - | - | - | - | - | - |
| Grubišno Polje | 1 | 88 | - | - | - | - | - | - | - | - |
| Općine/ Municipalities | 14 | 1 747 | 4 | 825 | 2 | 417 | 1 | 336 | - | - |
| Berek | 2 | 260 | - | - | - | - | - | - | - | - |
| Đulovac | 1 | 117 | - | - | - | - | - | - | - | - |
| Hercegovac | 1 | 77 | - | - | - | - | - | - | - | - |
| Ivanska | - | - | - | - | 1 | 149 | - | - | - | - |
| Kapela | - | - | - | - | - | - | - | - | - | - |
| Končanica | - | - | - | - | - | - | - | - | - | - |
| Nova Rača | - | - | - | - | - | - | - | - | - | - |
| Rovišće | 3 | 390 | 1 | 279 | 1 | 268 | - | - | - | - |
| Sirač | 1 | 77 | - | - | - | - | - | - | - | - |
| Šandrovac | - | - | - | - | - | - | - | - | - | - |
| Štefanje | - | - | 1 | 193 | - | - | 1 | 336 | - | - |

3.5. STAMBENA GRADNJA PO GRADOVIMA/OPĆINAMA U 2023.
RESIDENTIAL BUILDINGS, BY TOWNS/MUNICIPALITIES, 2023

(nastavak)
(continued)

| Županija County of | Stanovi prema broju soba Dwellings by number of rooms | | | | | | | |
|---|--|---|---------------------|---|----------------------|---|------------------------|---|
| | ukupno Total | | 1-sobni One room | | 2-sobni Two rooms | | 3-sobni Three rooms | |
| | broj Number | korisna površina, m ² Useful floor area, m ² | broj Number | korisna površina, m ² Useful floor area, m ² | broj Number | korisna površina, m ² Useful floor area, m ² | broj Number | korisna površina, m ² Useful floor area, m ² |
| Velika Pisanica | 1 | 68 | - | - | 1 | 68 | - | - |
| Velika Trnovitica | 3 | 376 | - | - | - | - | - | - |
| Veliki Grđevac | 2 | 240 | - | - | - | - | 1 | 67 |
| Veliko Trojstvo | 6 | 654 | - | - | 2 | 141 | 1 | 63 |
| Zrinski Topolovac | 1 | 180 | - | - | - | - | - | - |
| Primorsko-goranska Primorje-Gorski kotar | 706 | 77 610 | 52 | 2 263 | 159 | 10 478 | 205 | 19 364 |
| Gradovi/ Towns | 376 | 40 133 | 30 | 1 298 | 86 | 5 442 | 108 | 9 980 |
| Bakar | 10 | 1 045 | 3 | 140 | - | - | 1 | 101 |
| Cres | 14 | 1 171 | 2 | 98 | 6 | 415 | 4 | 407 |
| Crikvenica | 44 | 4 176 | 1 | 26 | 19 | 1 133 | 11 | 1 077 |
| Čabar | 1 | 76 | - | - | 1 | 76 | - | - |
| Delnice | 3 | 303 | 1 | 57 | 1 | 88 | - | - |
| Kastav | 25 | 3 241 | 4 | 192 | 1 | 57 | 1 | 100 |
| Kraljevica | 7 | 921 | 2 | 72 | - | - | - | - |
| Krk | 59 | 7 276 | 3 | 120 | 9 | 637 | 20 | 1 841 |
| Mali Lošinj | 14 | 1 426 | 2 | 93 | 2 | 144 | 7 | 671 |
| Novi Vinodolski | 11 | 662 | - | - | 7 | 335 | 2 | 100 |
| Opatija | 80 | 9 859 | 4 | 233 | 17 | 1 179 | 19 | 2 186 |
| Rab | 14 | 1 513 | 1 | 32 | 1 | 48 | 6 | 590 |
| Rijeka | 94 | 8 464 | 7 | 235 | 22 | 1 330 | 37 | 2 907 |
| Općine/ Municipalities | 330 | 37 477 | 22 | 965 | 73 | 5 036 | 97 | 9 384 |
| Baška | 5 | 519 | 1 | 34 | - | - | 2 | 260 |
| Brod Moravice | 3 | 100 | 3 | 100 | - | - | - | - |
| Čavle | 10 | 1 181 | 1 | 35 | - | - | 4 | 340 |
| Dobrinj | 56 | 6 291 | 1 | 50 | 28 | 1 976 | 4 | 435 |
| Fužine | 4 | 497 | - | - | 2 | 169 | - | - |
| Jelenje | 10 | 1 083 | - | - | 1 | 76 | 8 | 821 |
| Klana | 7 | 796 | 2 | 83 | - | - | 1 | 94 |
| Kostrena | 22 | 3 568 | - | - | - | - | - | - |
| Lopar | 3 | 281 | - | - | - | - | 1 | 95 |
| Lovran | 18 | 2 214 | 2 | 105 | 1 | 70 | 7 | 713 |
| Malinska-Dubašnica | 78 | 9 435 | - | - | 15 | 1 089 | 32 | 3 212 |
| Matulji | 37 | 3 826 | 4 | 183 | 10 | 690 | 10 | 831 |
| Mošćenička Draga | 10 | 1 350 | 1 | 30 | - | - | 2 | 196 |
| Mrkopalj | 2 | 332 | - | - | - | - | - | - |
| Omišalj | 26 | 1 990 | 2 | 109 | 14 | 844 | 7 | 565 |
| Punat | 7 | 650 | - | - | 1 | 42 | 5 | 478 |
| Ravna Gora | 3 | 189 | 2 | 88 | - | - | 1 | 101 |
| Skrad | 1 | 187 | - | - | - | - | - | - |
| Vinodolska općina | 6 | 612 | - | - | - | - | 4 | 353 |
| Viškovo | 10 | 1 017 | 1 | 45 | 1 | 80 | 5 | 534 |
| Vrbnik | 12 | 1 359 | 2 | 103 | - | - | 4 | 356 |
| Ličko-senjska Lika-Senj | 176 | 15 039 | 15 | 604 | 38 | 2 368 | 77 | 5 402 |
| Gradovi/ Towns | 172 | 14 764 | 14 | 559 | 36 | 2 228 | 76 | 5 312 |
| Gospić | 19 | 1 764 | 2 | 97 | 10 | 762 | 3 | 330 |
| Novajla | 109 | 9 542 | 1 | 32 | 11 | 495 | 63 | 4 076 |
| Otočac | 9 | 970 | - | - | 3 | 179 | 2 | 207 |
| Senj | 35 | 2 488 | 11 | 430 | 12 | 792 | 8 | 699 |
| Općina/ Municipality | 4 | 275 | 1 | 45 | 2 | 140 | 1 | 90 |
| Brinje | 4 | 275 | 1 | 45 | 2 | 140 | 1 | 90 |
| Virovitičko-podravska Virovitica-Podravina | 48 | 4 880 | 6 | 260 | 9 | 590 | 11 | 947 |
| Gradovi/ Towns | 17 | 1 664 | 5 | 222 | 2 | 147 | 4 | 367 |
| Orahovica | 3 | 425 | - | - | - | - | - | - |
| Slatina | 2 | 143 | - | - | - | - | 2 | 143 |
| Virovitica | 12 | 1 096 | 5 | 222 | 2 | 147 | 2 | 224 |

3.5. STAMBENA GRADNJA PO GRADOVIMA/OPĆINAMA U 2023.
RESIDENTIAL BUILDINGS, BY TOWNS/MUNICIPALITIES, 2023

(nastavak)
 (continued)

| Županija County of | Stanovi prema broju soba Dwellings by number of rooms | | | | | | | | | |
|---|--|---|-----------------------|---|----------------------|---|------------------------|---|--|---|
| | 4-sobni Four rooms | | 5-sobni Five rooms | | 6-sobni Six rooms | | 7-sobni Seven rooms | | 8-sobni i višesobni Eight or more rooms | |
| | broj Number | korisna površina, m ² Useful floor area, m ² | broj Number | korisna površina, m ² Useful floor area, m ² | broj Number | korisna površina, m ² Useful floor area, m ² | broj Number | korisna površina, m ² Useful floor area, m ² | broj Number | korisna površina, m ² Useful floor area, m ² |
| Velika Pisanica | - | - | - | - | - | - | - | - | - | - |
| Velika Trnovitica | 3 | 376 | - | - | - | - | - | - | - | - |
| Veliki Grđevac | - | - | 1 | 173 | - | - | - | - | - | - |
| Veliko Trojstvo | 3 | 450 | - | - | - | - | - | - | - | - |
| Zrinski Topolovac | - | - | 1 | 180 | - | - | - | - | - | - |
| Primorsko-goranska Primorje-Gorski kotar | 203 | 26 675 | 69 | 13 340 | 14 | 3 866 | 2 | 784 | 2 | 840 |
| Gradovi/ Towns | 110 | 13 859 | 32 | 6 387 | 7 | 1 927 | 1 | 400 | 2 | 840 |
| Bakar | 6 | 804 | - | - | - | - | - | - | - | - |
| Cres | 2 | 251 | - | - | - | - | - | - | - | - |
| Crikvenica | 12 | 1 590 | - | - | 1 | 350 | - | - | - | - |
| Čabar | - | - | - | - | - | - | - | - | - | - |
| Delnice | 1 | 158 | - | - | - | - | - | - | - | - |
| Kastav | 12 | 1 479 | 6 | 1 113 | 1 | 300 | - | - | - | - |
| Kraljevica | 2 | 300 | 2 | 392 | 1 | 157 | - | - | - | - |
| Krk | 16 | 2 069 | 9 | 1 769 | - | - | - | - | 2 | 840 |
| Mali Lošinj | 2 | 268 | 1 | 250 | - | - | - | - | - | - |
| Novi Vinodolski | 2 | 227 | - | - | - | - | - | - | - | - |
| Opatija | 30 | 3 903 | 6 | 1 167 | 3 | 791 | 1 | 400 | - | - |
| Rab | 5 | 583 | 1 | 260 | - | - | - | - | - | - |
| Rijeka | 20 | 2 227 | 7 | 1 436 | 1 | 329 | - | - | - | - |
| Općine/ Municipalities | 93 | 12 816 | 37 | 6 953 | 7 | 1 939 | 1 | 384 | - | - |
| Baška | 2 | 225 | - | - | - | - | - | - | - | - |
| Brod Moravice | - | - | - | - | - | - | - | - | - | - |
| Čavle | 4 | 556 | 1 | 250 | - | - | - | - | - | - |
| Dobrinj | 13 | 1 837 | 7 | 1 207 | 3 | 786 | - | - | - | - |
| Fužine | 1 | 128 | 1 | 200 | - | - | - | - | - | - |
| Jelenje | - | - | 1 | 186 | - | - | - | - | - | - |
| Klana | 2 | 283 | 2 | 336 | - | - | - | - | - | - |
| Kostrena | 16 | 2 327 | 6 | 1 241 | - | - | - | - | - | - |
| Lopar | 2 | 186 | - | - | - | - | - | - | - | - |
| Lovran | 5 | 716 | 3 | 610 | - | - | - | - | - | - |
| Malinska-Dubašnica | 22 | 2 898 | 5 | 919 | 3 | 933 | 1 | 384 | - | - |
| Matulji | 7 | 944 | 5 | 958 | 1 | 220 | - | - | - | - |
| Mošćenička Draga | 5 | 725 | 2 | 399 | - | - | - | - | - | - |
| Mrkopalj | 1 | 172 | 1 | 160 | - | - | - | - | - | - |
| Omišalj | 3 | 472 | - | - | - | - | - | - | - | - |
| Punat | 1 | 130 | - | - | - | - | - | - | - | - |
| Ravna Gora | - | - | - | - | - | - | - | - | - | - |
| Skrad | - | - | 1 | 187 | - | - | - | - | - | - |
| Vinodolska općina | 2 | 259 | - | - | - | - | - | - | - | - |
| Viškovo | 2 | 238 | 1 | 120 | - | - | - | - | - | - |
| Vrbnik | 5 | 720 | 1 | 180 | - | - | - | - | - | - |
| Ličko-senjska Lika-Senj | 25 | 2 937 | 19 | 3 130 | 1 | 252 | 1 | 346 | - | - |
| Gradovi/ Towns | 25 | 2 937 | 19 | 3 130 | 1 | 252 | 1 | 346 | - | - |
| Gospić | 4 | 575 | - | - | - | - | - | - | - | - |
| Novajla | 15 | 1 511 | 17 | 2 830 | 1 | 252 | 1 | 346 | - | - |
| Otočac | 2 | 284 | 2 | 300 | - | - | - | - | - | - |
| Senj | 4 | 567 | - | - | - | - | - | - | - | - |
| Općine/ Municipalities | - | - | - | - | - | - | - | - | - | - |
| Brinje | - | - | - | - | - | - | - | - | - | - |
| Virovitičko-podravska Virovitica-Podravina | 13 | 1 500 | 6 | 982 | 2 | 435 | 1 | 166 | - | - |
| Gradovi/ Towns | 2 | 305 | 3 | 411 | 1 | 212 | - | - | - | - |
| Orahovica | 1 | 105 | 1 | 108 | 1 | 212 | - | - | - | - |
| Slatina | - | - | - | - | - | - | - | - | - | - |
| Virovitica | 1 | 200 | 2 | 303 | - | - | - | - | - | - |

3.5. STAMBENA GRADNJA PO GRADOVIMA/OPĆINAMA U 2023.
RESIDENTIAL BUILDINGS, BY TOWNS/MUNICIPALITIES, 2023

(nastavak)
(continued)

| Županija County of | Stanovi prema broju soba Dwellings by number of rooms | | | | | | | |
|---|--|---|---------------------|---|----------------------|---|------------------------|---|
| | ukupno Total | | 1-sobni One room | | 2-sobni Two rooms | | 3-sobni Three rooms | |
| | broj Number | korisna površina, m ² Useful floor area, m ² | broj Number | korisna površina, m ² Useful floor area, m ² | broj Number | korisna površina, m ² Useful floor area, m ² | broj Number | korisna površina, m ² Useful floor area, m ² |
| Općine/ Municipalities | 31 | 3 216 | 1 | 38 | 7 | 443 | 7 | 580 |
| Čacinci | 5 | 424 | 1 | 38 | - | - | 1 | 64 |
| Gradina | 3 | 217 | - | - | - | - | 1 | 77 |
| Lukač | 2 | 150 | - | - | 1 | 55 | - | - |
| Pitomača | 9 | 737 | - | - | 3 | 156 | 4 | 332 |
| Sopje | 2 | 313 | - | - | - | - | - | - |
| Špišić Bukovica | 5 | 609 | - | - | 2 | 186 | 1 | 107 |
| Voćin | 5 | 766 | - | - | 1 | 46 | - | - |
| Požeško-slavonska Požega-Slavonia | 57 | 6 966 | - | - | 6 | 377 | 8 | 669 |
| Gradovi/ Towns | 44 | 5 348 | - | - | 4 | 252 | 5 | 386 |
| Kutjevo | 2 | 277 | - | - | - | - | - | - |
| Lipik | 2 | 112 | - | - | 1 | 48 | 1 | 64 |
| Pakrac | 1 | 57 | - | - | - | - | 1 | 57 |
| Pleternica | 9 | 1 223 | - | - | - | - | 2 | 193 |
| Požega | 30 | 3 679 | - | - | 3 | 204 | 1 | 72 |
| Općine/ Municipalities | 13 | 1 618 | - | - | 2 | 125 | 3 | 283 |
| Jakšić | 1 | 143 | - | - | - | - | - | - |
| Kaptol | 6 | 705 | - | - | 1 | 59 | 1 | 82 |
| Velika | 6 | 770 | - | - | 1 | 66 | 2 | 201 |
| Brodsko-posavska Slavonski Brod-Posavina | 212 | 24 177 | 2 | 95 | 39 | 2 001 | 41 | 3 050 |
| Gradovi/ Towns | 101 | 9 387 | 1 | 48 | 31 | 1 554 | 26 | 1 897 |
| Nova Gradiška | 14 | 1 619 | - | - | 2 | 96 | 3 | 228 |
| Slavonski Brod | 87 | 7 768 | 1 | 48 | 29 | 1 458 | 23 | 1 669 |
| Općine/ Municipalities | 111 | 14 790 | 1 | 47 | 8 | 447 | 15 | 1 153 |
| Bebrina | 6 | 608 | - | - | - | - | 3 | 210 |
| Brodski Stupnik | 4 | 744 | - | - | - | - | - | - |
| Bukovlje | 16 | 2 183 | - | - | 1 | 47 | 1 | 64 |
| Cernik | 2 | 145 | - | - | - | - | 2 | 145 |
| Davor | 3 | 405 | - | - | - | - | 1 | 65 |
| Donji Andrijevići | 3 | 576 | - | - | - | - | - | - |
| Dragalić | 1 | 102 | - | - | - | - | - | - |
| Garčin | 7 | 901 | - | - | - | - | 1 | 100 |
| Gornja Vrba | 1 | 187 | - | - | - | - | - | - |
| Gundinci | 5 | 540 | - | - | 3 | 169 | - | - |
| Klakar | 7 | 994 | - | - | - | - | - | - |
| Nova Kapela | 2 | 293 | - | - | - | - | - | - |
| Oriovac | 8 | 1 145 | - | - | 1 | 64 | 1 | 111 |
| Podcrkavlje | 12 | 1 373 | 1 | 47 | - | - | 3 | 255 |
| Sibinj | 10 | 1 660 | - | - | - | - | 1 | 78 |
| Sikirevci | 10 | 1 382 | - | - | - | - | - | - |
| Slavonski Šamac | 2 | 125 | - | - | - | - | 2 | 125 |
| Staro Petrovo Selo | 2 | 194 | - | - | 1 | 63 | - | - |
| Velika Kopanica | 4 | 466 | - | - | 2 | 104 | - | - |
| Vrbje | 2 | 224 | - | - | - | - | - | - |
| Vrpolje | 4 | 543 | - | - | - | - | - | - |
| Zadarska Zadar | 2 554 | 228 456 | 276 | 12 499 | 1 030 | 65 737 | 606 | 53 964 |
| Gradovi/ Towns | 1 144 | 93 138 | 188 | 8 403 | 427 | 24 807 | 280 | 22 273 |
| Benkovac | 35 | 4 254 | 2 | 83 | 7 | 461 | 2 | 192 |
| Biograd na Moru | 17 | 1 707 | - | - | 5 | 312 | 6 | 427 |
| Nin | 89 | 11 103 | 12 | 644 | 22 | 1 675 | 21 | 2 447 |
| Obrovac | 12 | 1 243 | 1 | 46 | 3 | 178 | 1 | 114 |
| Pag | 48 | 4 923 | 4 | 221 | 17 | 1 190 | 12 | 963 |
| Zadar | 943 | 69 908 | 169 | 7 409 | 373 | 20 991 | 238 | 18 130 |

3.5. STAMBENA GRADNJA PO GRADOVIMA/OPĆINAMA U 2023.
RESIDENTIAL BUILDINGS, BY TOWNS/MUNICIPALITIES, 2023

(nastavak)
 (continued)

| Županija County of | Stanovi prema broju soba Dwellings by number of rooms | | | | | | | | | |
|---|--|---|-----------------------|---|----------------------|---|------------------------|---|--|---|
| | 4-sobni Four rooms | | 5-sobni Five rooms | | 6-sobni Six rooms | | 7-sobni Seven rooms | | 8-sobni i višesobni Eight or more rooms | |
| | broj Number | korisna površina, m ² Useful floor area, m ² | broj Number | korisna površina, m ² Useful floor area, m ² | broj Number | korisna površina, m ² Useful floor area, m ² | broj Number | korisna površina, m ² Useful floor area, m ² | broj Number | korisna površina, m ² Useful floor area, m ² |
| Općine/ Municipalities | 11 | 1 195 | 3 | 571 | 1 | 223 | 1 | 166 | - | - |
| Čačinci | 3 | 322 | - | - | - | - | - | - | - | - |
| Gradina | 1 | 68 | 1 | 72 | - | - | - | - | - | - |
| Lukač | 1 | 95 | - | - | - | - | - | - | - | - |
| Pitomača | 2 | 249 | - | - | - | - | - | - | - | - |
| Sopje | 1 | 90 | - | - | 1 | 223 | - | - | - | - |
| Špišić Bukovica | 1 | 150 | - | - | - | - | 1 | 166 | - | - |
| Voćin | 2 | 221 | 2 | 499 | - | - | - | - | - | - |
| Požeško-slavonska Požega-Slavonia | 27 | 2 983 | 12 | 2 135 | 3 | 652 | 1 | 150 | - | - |
| Gradovi/ Towns | 23 | 2 502 | 9 | 1 596 | 2 | 462 | 1 | 150 | - | - |
| Kutjevo | 1 | 127 | - | - | - | - | 1 | 150 | - | - |
| Lipik | - | - | - | - | - | - | - | - | - | - |
| Pakrac | - | - | - | - | - | - | - | - | - | - |
| Pleternica | 4 | 483 | 2 | 362 | 1 | 185 | - | - | - | - |
| Požega | 18 | 1 892 | 7 | 1 234 | 1 | 277 | - | - | - | - |
| Općine/ Municipalities | 4 | 481 | 3 | 539 | 1 | 190 | - | - | - | - |
| Jakšić | - | - | 1 | 143 | - | - | - | - | - | - |
| Kaptol | 3 | 364 | 1 | 200 | - | - | - | - | - | - |
| Velika | 1 | 117 | 1 | 196 | 1 | 190 | - | - | - | - |
| Brodsko-posavska Slavonski Brod-Posavina | 75 | 9 317 | 36 | 5 833 | 15 | 2 800 | 3 | 791 | 1 | 290 |
| Gradovi/ Towns | 27 | 3 270 | 9 | 1 339 | 6 | 1 109 | 1 | 170 | - | - |
| Nova Gradiška | 8 | 1 123 | 1 | 172 | - | - | - | - | - | - |
| Slavonski Brod | 19 | 2 147 | 8 | 1 167 | 6 | 1 109 | 1 | 170 | - | - |
| Općine/ Municipalities | 48 | 6 047 | 27 | 4 494 | 9 | 1 691 | 2 | 621 | 1 | 290 |
| Bebrina | 1 | 75 | 1 | 166 | 1 | 157 | - | - | - | - |
| Brodski Stupnik | 1 | 141 | 2 | 287 | 1 | 316 | - | - | - | - |
| Bukovlje | 8 | 1 086 | 5 | 861 | 1 | 125 | - | - | - | - |
| Cernik | - | - | - | - | - | - | - | - | - | - |
| Davor | 1 | 150 | 1 | 190 | - | - | - | - | - | - |
| Donji Andrijevići | 1 | 134 | 2 | 442 | - | - | - | - | - | - |
| Dragalić | - | - | 1 | 102 | - | - | - | - | - | - |
| Garčin | 5 | 568 | - | - | 1 | 233 | - | - | - | - |
| Gornja Vrba | - | - | 1 | 187 | - | - | - | - | - | - |
| Gundinci | - | - | 2 | 371 | - | - | - | - | - | - |
| Klakar | 6 | 678 | - | - | - | - | 1 | 316 | - | - |
| Nova Kapela | 2 | 293 | - | - | - | - | - | - | - | - |
| Oriovac | 3 | 430 | 3 | 540 | - | - | - | - | - | - |
| Podcrkavlje | 4 | 549 | 2 | 231 | 2 | 291 | - | - | - | - |
| Sibinj | 4 | 526 | 3 | 513 | 1 | 238 | 1 | 305 | - | - |
| Sikirevci | 5 | 515 | 3 | 389 | 1 | 188 | - | - | 1 | 290 |
| Slavonski Šamac | - | - | - | - | - | - | - | - | - | - |
| Staro Petrovo Selo | 1 | 131 | - | - | - | - | - | - | - | - |
| Velika Kopanica | 1 | 147 | 1 | 215 | - | - | - | - | - | - |
| Vrbje | 2 | 224 | - | - | - | - | - | - | - | - |
| Vrpolje | 3 | 400 | - | - | 1 | 143 | - | - | - | - |
| Zadarska Zadar | 444 | 55 548 | 136 | 25 060 | 50 | 11 342 | 9 | 2 938 | 3 | 1 368 |
| Gradovi/ Towns | 162 | 20 042 | 51 | 8 787 | 29 | 6 351 | 5 | 1 607 | 2 | 868 |
| Benkovac | 11 | 1 219 | 6 | 960 | 6 | 1 101 | 1 | 238 | - | - |
| Biograd na Moru | 2 | 279 | 3 | 460 | 1 | 229 | - | - | - | - |
| Nin | 27 | 4 607 | 6 | 1 438 | 1 | 292 | - | - | - | - |
| Obrovac | 6 | 744 | 1 | 161 | - | - | - | - | - | - |
| Pag | 11 | 1 282 | 1 | 192 | 1 | 218 | 1 | 391 | 1 | 466 |
| Zadar | 105 | 11 911 | 34 | 5 576 | 20 | 4 511 | 3 | 978 | 1 | 402 |

3.5. STAMBENA GRADNJA PO GRADOVIMA/OPĆINAMA U 2023.
RESIDENTIAL BUILDINGS, BY TOWNS/MUNICIPALITIES, 2023

(nastavak)
(continued)

| Županija County of | Stanovi prema broju soba Dwellings by number of rooms | | | | | | | |
|-------------------------------------|--|---|---------------------|---|----------------------|---|------------------------|---|
| | ukupno Total | | 1-sobni One room | | 2-sobni Two rooms | | 3-sobni Three rooms | |
| | broj Number | korisna površina, m ² Useful floor area, m ² | broj Number | korisna površina, m ² Useful floor area, m ² | broj Number | korisna površina, m ² Useful floor area, m ² | broj Number | korisna površina, m ² Useful floor area, m ² |
| Općine/ Municipalities | 1 410 | 135 318 | 88 | 4 096 | 603 | 40 930 | 326 | 31 691 |
| Bibinje | 19 | 2 409 | - | - | 1 | 68 | 11 | 1 240 |
| Galovac | 1 | 300 | - | - | - | - | - | - |
| Gračac | 3 | 382 | - | - | - | - | 1 | 78 |
| Jasenice | 62 | 6 597 | 1 | 57 | 26 | 1 574 | 8 | 672 |
| Kali | 7 | 879 | 2 | 96 | 1 | 81 | 1 | 94 |
| Kolan | 70 | 5 747 | 4 | 226 | 40 | 2 701 | 13 | 1 162 |
| Kukljica | 6 | 991 | 2 | 120 | - | - | 2 | 151 |
| Lišane Ostrovičke | 3 | 249 | - | - | 1 | 67 | 1 | 62 |
| Novigrad | 55 | 4 909 | 10 | 486 | 29 | 2 352 | 9 | 930 |
| Pakoštane | 38 | 3 104 | 7 | 287 | 18 | 1 134 | 4 | 321 |
| Pašman | 51 | 4 720 | 8 | 417 | 25 | 1 497 | - | - |
| Polača | 20 | 2 444 | - | - | 3 | 197 | 4 | 422 |
| Poličnik | 14 | 1 394 | - | - | 2 | 64 | - | - |
| Posedarje | 25 | 2 742 | 3 | 143 | 7 | 402 | 10 | 1 094 |
| Povljana | 35 | 2 768 | 2 | 120 | 29 | 1 949 | 1 | 71 |
| Preko | 39 | 4 650 | - | - | 15 | 1 063 | 8 | 930 |
| Privlaka | 167 | 16 726 | 4 | 182 | 115 | 9 363 | 29 | 3 347 |
| Ražanac | 64 | 7 144 | 7 | 324 | 29 | 2 369 | 17 | 2 077 |
| Sali | 23 | 1 961 | 6 | 329 | 8 | 564 | 9 | 1 068 |
| Stankovci | 3 | 332 | - | - | 1 | 80 | - | - |
| Starigrad | 26 | 2 365 | 5 | 218 | 8 | 546 | 8 | 755 |
| Sukošan | 79 | 9 207 | 13 | 571 | 20 | 1 702 | 24 | 2 764 |
| Sveti Filip i Jakov | 78 | 6 390 | 5 | 241 | 54 | 3 427 | 4 | 333 |
| Škabrnja | 2 | 259 | - | - | - | - | 1 | 121 |
| Tkon | 12 | 795 | 2 | 84 | 8 | 548 | 1 | 80 |
| Vir | 447 | 37 426 | 6 | 170 | 150 | 8 047 | 145 | 11 846 |
| Vrsi | 57 | 7 897 | 1 | 25 | 12 | 1 055 | 13 | 1 847 |
| Zemunik Donji | 4 | 531 | - | - | 1 | 80 | 2 | 226 |
| Osječko-baranjska Osijek-Baranja | 648 | 57 762 | 77 | 2 697 | 184 | 9 086 | 159 | 12 398 |
| Gradovi/ Towns | 603 | 51 572 | 76 | 2 662 | 179 | 8 795 | 149 | 11 592 |
| Beli Manastir | 1 | 219 | - | - | - | - | - | - |
| Belišće | 6 | 790 | - | - | - | - | - | - |
| Donji Miholjac | 4 | 721 | - | - | - | - | - | - |
| Đakovo | 64 | 5 983 | 2 | 74 | 15 | 671 | 16 | 1 107 |
| Našice | 11 | 1 725 | - | - | 1 | 89 | - | - |
| Osijek | 504 | 39 983 | 74 | 2 588 | 162 | 8 000 | 132 | 10 366 |
| Valpovo | 13 | 2 151 | - | - | 1 | 35 | 1 | 119 |
| Općine/ Municipalities | 45 | 6 190 | 1 | 35 | 5 | 291 | 10 | 806 |
| Bizovac | 4 | 608 | - | - | - | - | - | - |
| Čeminac | 1 | 129 | - | - | - | - | 1 | 129 |
| Čepin | 6 | 1 190 | - | - | - | - | 1 | 69 |
| Darda | 1 | 140 | - | - | - | - | - | - |
| Drenje | 3 | 176 | 1 | 35 | 1 | 51 | 1 | 90 |
| Đurđenovac | 2 | 246 | - | - | - | - | - | - |
| Erdut | 1 | 62 | - | - | 1 | 62 | - | - |
| Gorjani | 1 | 122 | - | - | - | - | - | - |
| Kneževi Vinogradi | 2 | 205 | - | - | - | - | 2 | 205 |
| Koška | 2 | 350 | - | - | - | - | - | - |
| Levanjska Varoš | 2 | 209 | - | - | - | - | 1 | 54 |
| Magadenovac | 2 | 272 | - | - | - | - | - | - |
| Marijanci | 1 | 54 | - | - | - | - | 1 | 54 |
| Petrijevci | 3 | 305 | - | - | 1 | 50 | 1 | 69 |
| Podravska Moslavina | 3 | 530 | - | - | 1 | 88 | - | - |
| Punitovci | 4 | 453 | - | - | - | - | - | - |
| Satnica Đakovačka | 1 | 205 | - | - | - | - | - | - |
| Semeljci | 3 | 296 | - | - | 1 | 40 | 1 | 56 |
| Trnava | 1 | 80 | - | - | - | - | 1 | 80 |
| Viljevo | 1 | 199 | - | - | - | - | - | - |
| Vuka | 1 | 359 | - | - | - | - | - | - |

3.5. STAMBENA GRADNJA PO GRADOVIMA/OPĆINAMA U 2023.
RESIDENTIAL BUILDINGS, BY TOWNS/MUNICIPALITIES, 2023

(nastavak)
 (continued)

| Županija County of | Stanovi prema broju soba Dwellings by number of rooms | | | | | | | | | |
|-------------------------------------|--|---|-----------------------|---|----------------------|---|------------------------|---|--|---|
| | 4-sobni Four rooms | | 5-sobni Five rooms | | 6-sobni Six rooms | | 7-sobni Seven rooms | | 8-sobni i višesobni Eight or more rooms | |
| | broj Number | korisna površina, m ² Useful floor area, m ² | broj Number | korisna površina, m ² Useful floor area, m ² | broj Number | korisna površina, m ² Useful floor area, m ² | broj Number | korisna površina, m ² Useful floor area, m ² | broj Number | korisna površina, m ² Useful floor area, m ² |
| Općine/ Municipalities | 282 | 35 506 | 85 | 16 273 | 21 | 4 991 | 4 | 1 331 | 1 | 500 |
| Bibinje | 7 | 1 101 | - | - | - | - | - | - | - | - |
| Galovac | - | - | - | - | 1 | 300 | - | - | - | - |
| Gračac | 1 | 124 | 1 | 180 | - | - | - | - | - | - |
| Jasenice | 13 | 1 516 | 8 | 1 517 | 6 | 1 261 | - | - | - | - |
| Kali | 2 | 389 | 1 | 219 | - | - | - | - | - | - |
| Kolan | 13 | 1 658 | - | - | - | - | - | - | - | - |
| Kukljica | - | - | 1 | 292 | 1 | 428 | - | - | - | - |
| Lišane Ostrovičke | 1 | 120 | - | - | - | - | - | - | - | - |
| Novigrad | 6 | 922 | 1 | 219 | - | - | - | - | - | - |
| Pakoštane | 4 | 488 | 4 | 613 | 1 | 261 | - | - | - | - |
| Pašman | 8 | 1 008 | 9 | 1 548 | 1 | 250 | - | - | - | - |
| Polača | 10 | 1 293 | 3 | 532 | - | - | - | - | - | - |
| Poličnik | 9 | 748 | 2 | 298 | 1 | 284 | - | - | - | - |
| Posedarje | 4 | 793 | 1 | 310 | - | - | - | - | - | - |
| Povljana | - | - | 3 | 628 | - | - | - | - | - | - |
| Preko | 12 | 1 804 | 3 | 563 | 1 | 290 | - | - | - | - |
| Privlaka | 14 | 2 315 | 3 | 666 | - | - | 2 | 853 | - | - |
| Ražanac | 5 | 833 | 6 | 1 541 | - | - | - | - | - | - |
| Sali | - | - | - | - | - | - | - | - | - | - |
| Stankovci | 1 | 102 | 1 | 150 | - | - | - | - | - | - |
| Starigrad | 4 | 541 | 1 | 305 | - | - | - | - | - | - |
| Sukošan | 18 | 3 128 | 3 | 803 | 1 | 239 | - | - | - | - |
| Sveti Filip i Jakov | 4 | 457 | 6 | 972 | 5 | 960 | - | - | - | - |
| Škabrnja | - | - | 1 | 138 | - | - | - | - | - | - |
| Tkon | 1 | 83 | - | - | - | - | - | - | - | - |
| Vir | 130 | 14 374 | 15 | 2 689 | 1 | 300 | - | - | - | - |
| Vrsi | 15 | 1 709 | 11 | 1 865 | 2 | 418 | 2 | 478 | 1 | 500 |
| Zemunik Donji | - | - | 1 | 225 | - | - | - | - | - | - |
| Osječko-baranjska Osijek-Baranja | 151 | 17 377 | 53 | 9 169 | 18 | 3 971 | 3 | 1 912 | 3 | 1 152 |
| Gradovi/ Towns | 136 | 15 294 | 42 | 7 257 | 17 | 3 785 | 3 | 1 912 | 1 | 275 |
| Beli Manastir | - | - | 1 | 219 | - | - | - | - | - | - |
| Belišće | 3 | 346 | 1 | 119 | 2 | 325 | - | - | - | - |
| Donji Miholjac | 3 | 503 | 1 | 218 | - | - | - | - | - | - |
| Đakovo | 19 | 1 900 | 7 | 1 104 | 5 | 1 127 | - | - | - | - |
| Našice | 4 | 508 | 2 | 285 | 2 | 330 | 1 | 238 | 1 | 275 |
| Osijek | 101 | 11 183 | 28 | 4 927 | 6 | 1 565 | 1 | 1 354 | - | - |
| Valpovo | 6 | 854 | 2 | 385 | 2 | 438 | 1 | 320 | - | - |
| Općine/ Municipalities | 15 | 2 083 | 11 | 1 912 | 1 | 186 | - | - | 2 | 877 |
| Bizovac | 3 | 458 | 1 | 150 | - | - | - | - | - | - |
| Čeminac | - | - | - | - | - | - | - | - | - | - |
| Čepin | 1 | 176 | 3 | 427 | - | - | - | - | 1 | 518 |
| Darda | 1 | 140 | - | - | - | - | - | - | - | - |
| Drenje | - | - | - | - | - | - | - | - | - | - |
| Đurđenovac | 2 | 246 | - | - | - | - | - | - | - | - |
| Erdut | - | - | - | - | - | - | - | - | - | - |
| Gorjani | 1 | 122 | - | - | - | - | - | - | - | - |
| Kneževi Vinogradi | - | - | - | - | - | - | - | - | - | - |
| Koška | 1 | 119 | 1 | 231 | - | - | - | - | - | - |
| Levanjska Varoš | 1 | 155 | - | - | - | - | - | - | - | - |
| Magadenovac | 2 | 272 | - | - | - | - | - | - | - | - |
| Marijanci | - | - | - | - | - | - | - | - | - | - |
| Petrijevci | - | - | - | - | 1 | 186 | - | - | - | - |
| Podravska Moslavina | - | - | 2 | 442 | - | - | - | - | - | - |
| Punitovci | 2 | 195 | 2 | 258 | - | - | - | - | - | - |
| Satnica Đakovačka | - | - | 1 | 205 | - | - | - | - | - | - |
| Semeljci | 1 | 200 | - | - | - | - | - | - | - | - |
| Trnava | - | - | - | - | - | - | - | - | - | - |
| Viljevo | - | - | 1 | 199 | - | - | - | - | - | - |
| Vuka | - | - | - | - | - | - | - | - | 1 | 359 |

3.5. STAMBENA GRADNJA PO GRADOVIMA/OPĆINAMA U 2023.
RESIDENTIAL BUILDINGS, BY TOWNS/MUNICIPALITIES, 2023

(nastavak)
 (continued)

| Županija County of | Stanovi prema broju soba Dwellings by number of rooms | | | | | | | |
|--|--|---|---------------------|---|----------------------|---|------------------------|---|
| | ukupno Total | | 1-sobni One room | | 2-sobni Two rooms | | 3-sobni Three rooms | |
| | broj Number | korisna površina, m ² Useful floor area, m ² | broj Number | korisna površina, m ² Useful floor area, m ² | broj Number | korisna površina, m ² Useful floor area, m ² | broj Number | korisna površina, m ² Useful floor area, m ² |
| Šibensko-kninska Šibenik-Knin | 907 | 81 716 | 108 | 5 154 | 344 | 21 545 | 186 | 15 693 |
| Gradovi/ Towns | 658 | 58 375 | 65 | 3 017 | 275 | 17 308 | 135 | 11 438 |
| Drniš | 8 | 1 194 | - | - | 1 | 55 | 2 | 188 |
| Knin | 1 | 29 | 1 | 29 | - | - | - | - |
| Skradin | 4 | 460 | - | - | 2 | 126 | 1 | 80 |
| Šibenik | 559 | 46 717 | 60 | 2 758 | 254 | 15 924 | 111 | 9 404 |
| Vodice | 86 | 9 975 | 4 | 230 | 18 | 1 203 | 21 | 1 766 |
| Općine/ Municipalities | 249 | 23 341 | 43 | 2 137 | 69 | 4 237 | 51 | 4 255 |
| Bilice | 6 | 618 | 1 | 33 | 3 | 198 | - | - |
| Biskupija | 1 | 124 | - | - | - | - | - | - |
| Murter-Komati | 25 | 2 101 | 2 | 83 | 9 | 701 | 11 | 929 |
| Pirovac | 23 | 2 287 | 2 | 120 | 4 | 245 | 6 | 488 |
| Primošten | 59 | 5 832 | 9 | 442 | 18 | 1 044 | 9 | 668 |
| Promina | 1 | 86 | - | - | - | - | 1 | 86 |
| Rogoznica | 97 | 8 828 | 24 | 1 218 | 24 | 1 321 | 15 | 1 332 |
| Ružić | 2 | 189 | - | - | - | - | 1 | 83 |
| Tisno | 23 | 1 987 | 5 | 241 | 4 | 242 | 7 | 570 |
| Tribunj | 11 | 1 209 | - | - | 6 | 406 | 1 | 99 |
| Unešić | 1 | 80 | - | - | 1 | 80 | - | - |
| Vukovarsko-srijemska Vukovar-Srijem | 145 | 17 320 | 2 | 73 | 17 | 975 | 47 | 3 801 |
| Gradovi/ Towns | 68 | 7 559 | 1 | 29 | 11 | 654 | 24 | 1 928 |
| Ilok | 2 | 362 | - | - | - | - | - | - |
| Otok | 6 | 643 | - | - | - | - | 1 | 65 |
| Vinkovci | 45 | 5 259 | - | - | 9 | 533 | 15 | 1 340 |
| Vukovar | 2 | 123 | - | - | - | - | 2 | 123 |
| Županja | 13 | 1 172 | 1 | 29 | 2 | 121 | 6 | 400 |
| Općine/ Municipalities | 77 | 9 761 | 1 | 44 | 6 | 321 | 23 | 1 873 |
| Andrijaševci | 1 | 153 | - | - | - | - | - | - |
| Babina Greda | 7 | 815 | 1 | 44 | - | - | 1 | 64 |
| Borovo | 1 | 163 | - | - | - | - | - | - |
| Bošnjaci | 3 | 312 | - | - | - | - | 2 | 128 |
| Cerna | 6 | 888 | - | - | - | - | - | - |
| Drenovci | 5 | 679 | - | - | - | - | 1 | 70 |
| Gradište | 3 | 531 | - | - | - | - | 1 | 109 |
| Gunja | 3 | 266 | - | - | - | - | 2 | 117 |
| Ivankovo | 8 | 1 195 | - | - | 1 | 40 | 2 | 242 |
| Jarmina | 1 | 76 | - | - | - | - | 1 | 76 |
| Markušica | 4 | 335 | - | - | - | - | 4 | 335 |
| Nijemci | 4 | 595 | - | - | - | - | 2 | 195 |
| Nuštar | 5 | 443 | - | - | 2 | 99 | 1 | 67 |
| Privlaka | 4 | 361 | - | - | - | - | 1 | 77 |
| Stari Jankovci | 4 | 501 | - | - | 1 | 45 | 2 | 159 |
| Stari Mikanovci | 2 | 404 | - | - | - | - | - | - |
| Štitar | 5 | 740 | - | - | - | - | - | - |
| Tordinci | 2 | 137 | - | - | 1 | 67 | 1 | 70 |
| Trpinja | 2 | 257 | - | - | - | - | - | - |
| Vodinci | 3 | 399 | - | - | 1 | 70 | 1 | 74 |
| Vrbanja | 4 | 511 | - | - | - | - | 1 | 90 |
| Splitsko-dalmatinska Split-Dalmatia | 2 192 | 177 529 | 508 | 21 708 | 829 | 55 050 | 568 | 53 854 |
| Gradovi/ Towns | 1 551 | 116 269 | 392 | 16 133 | 596 | 37 995 | 388 | 35 395 |
| Hvar | 2 | 355 | - | - | 1 | 75 | - | - |
| Imotski | 9 | 1 171 | - | - | - | - | 3 | 308 |
| Kaštela | 231 | 21 465 | 15 | 644 | 61 | 3 876 | 82 | 6 939 |

3.5. STAMBENA GRADNJA PO GRADOVIMA/OPĆINAMA U 2023.
RESIDENTIAL BUILDINGS, BY TOWNS/MUNICIPALITIES, 2023

(nastavak)
 (continued)

| Županija County of | Stanovi prema broju soba Dwellings by number of rooms | | | | | | | | | |
|--|--|---|-----------------------|---|----------------------|---|------------------------|---|--|---|
| | 4-sobni Four rooms | | 5-sobni Five rooms | | 6-sobni Six rooms | | 7-sobni Seven rooms | | 8-sobni i višesobni Eight or more rooms | |
| | broj Number | korisna površina, m ² Useful floor area, m ² | broj Number | korisna površina, m ² Useful floor area, m ² | broj Number | korisna površina, m ² Useful floor area, m ² | broj Number | korisna površina, m ² Useful floor area, m ² | broj Number | korisna površina, m ² Useful floor area, m ² |
| Šibensko-kninska Šibenik-Knin | 179 | 20 536 | 52 | 8 768 | 29 | 6 701 | 5 | 1 723 | 4 | 1 596 |
| Gradovi / Towns | 130 | 15 185 | 27 | 4 850 | 21 | 4 854 | 5 | 1 723 | - | - |
| Drniš | 1 | 127 | 3 | 561 | 1 | 263 | - | - | - | - |
| Knin | - | - | - | - | - | - | - | - | - | - |
| Skradin | - | - | - | - | 1 | 254 | - | - | - | - |
| Šibenik | 100 | 11 655 | 18 | 3 234 | 15 | 3 432 | 1 | 310 | - | - |
| Vodice | 29 | 3 403 | 6 | 1 055 | 4 | 905 | 4 | 1 413 | - | - |
| Općine/ Municipalities | 49 | 5 351 | 25 | 3 918 | 8 | 1 847 | - | - | 4 | 1 596 |
| Bilice | 1 | 137 | - | - | 1 | 250 | - | - | - | - |
| Biskupija | 1 | 124 | - | - | - | - | - | - | - | - |
| Murter-Komati | 1 | 122 | 2 | 266 | - | - | - | - | - | - |
| Pirovac | 9 | 1 040 | 1 | 194 | 1 | 200 | - | - | - | - |
| Primošten | 16 | 1 729 | 2 | 341 | 3 | 769 | - | - | 2 | 839 |
| Promina | - | - | - | - | - | - | - | - | - | - |
| Rogoznica | 19 | 1 944 | 11 | 1 851 | 2 | 405 | - | - | 2 | 757 |
| Ružić | 1 | 106 | - | - | - | - | - | - | - | - |
| Tisno | 1 | 149 | 5 | 562 | 1 | 223 | - | - | - | - |
| Tribunj | - | - | 4 | 704 | - | - | - | - | - | - |
| Unešić | - | - | - | - | - | - | - | - | - | - |
| Vukovarsko-srijemska Vukovar-Srijem | 44 | 5 796 | 21 | 3 465 | 10 | 1 924 | 3 | 599 | 1 | 687 |
| Gradovi / Towns | 19 | 2 453 | 7 | 922 | 3 | 540 | 2 | 346 | 1 | 687 |
| Ilok | 1 | 170 | 1 | 192 | - | - | - | - | - | - |
| Otok | 5 | 578 | - | - | - | - | - | - | - | - |
| Vinkovci | 11 | 1 445 | 5 | 558 | 2 | 350 | 2 | 346 | 1 | 687 |
| Vukovar | - | - | - | - | - | - | - | - | - | - |
| Županja | 2 | 260 | 1 | 172 | 1 | 190 | - | - | - | - |
| Općine/ Municipalities | 25 | 3 343 | 14 | 2 543 | 7 | 1 384 | 1 | 253 | - | - |
| Andrijaševci | 1 | 153 | - | - | - | - | - | - | - | - |
| Babina Greda | 3 | 427 | 1 | 140 | 1 | 140 | - | - | - | - |
| Borovo | - | - | - | - | 1 | 163 | - | - | - | - |
| Bošnjaci | 1 | 184 | - | - | - | - | - | - | - | - |
| Cerna | 2 | 245 | 4 | 643 | - | - | - | - | - | - |
| Drenovci | 1 | 135 | 2 | 311 | 1 | 163 | - | - | - | - |
| Gradište | - | - | - | - | 2 | 422 | - | - | - | - |
| Gunja | 1 | 149 | - | - | - | - | - | - | - | - |
| Ivankovo | 3 | 435 | 1 | 225 | - | - | 1 | 253 | - | - |
| Jarmina | - | - | - | - | - | - | - | - | - | - |
| Markušica | - | - | - | - | - | - | - | - | - | - |
| Nijemci | 1 | 201 | - | - | 1 | 199 | - | - | - | - |
| Nuštar | 2 | 277 | - | - | - | - | - | - | - | - |
| Privlaka | 3 | 284 | - | - | - | - | - | - | - | - |
| Stari Jankovci | - | - | - | - | 1 | 297 | - | - | - | - |
| Stari Mikanovci | 1 | 132 | 1 | 272 | - | - | - | - | - | - |
| Štitar | 2 | 240 | 3 | 500 | - | - | - | - | - | - |
| Tordinci | - | - | - | - | - | - | - | - | - | - |
| Trpinja | 2 | 257 | - | - | - | - | - | - | - | - |
| Vodinci | - | - | 1 | 255 | - | - | - | - | - | - |
| Vrbanja | 2 | 224 | 1 | 197 | - | - | - | - | - | - |
| Splitsko-dalmatinska Split-Dalmatia | 213 | 30 714 | 56 | 11 190 | 15 | 4 128 | 1 | 356 | 2 | 529 |
| Gradovi / Towns | 133 | 18 361 | 32 | 5 701 | 9 | 2 328 | 1 | 356 | - | - |
| Hvar | 1 | 280 | - | - | - | - | - | - | - | - |
| Imotski | 6 | 863 | - | - | - | - | - | - | - | - |
| Kaštela | 52 | 6 313 | 18 | 2 854 | 2 | 483 | 1 | 356 | - | - |

3.5. STAMBENA GRADNJA PO GRADOVIMA/OPĆINAMA U 2023.
RESIDENTIAL BUILDINGS, BY TOWNS/MUNICIPALITIES, 2023

(nastavak)
 (continued)

| Županija County of | Stanovi prema broju soba Dwellings by number of rooms | | | | | | | |
|-------------------------------|--|---|---------------------|---|----------------------|---|------------------------|---|
| | ukupno Total | | 1-sobni One room | | 2-sobni Two rooms | | 3-sobni Three rooms | |
| | broj Number | korisna površina, m ² Useful floor area, m ² | broj Number | korisna površina, m ² Useful floor area, m ² | broj Number | korisna površina, m ² Useful floor area, m ² | broj Number | korisna površina, m ² Useful floor area, m ² |
| Komiža | 5 | 478 | - | - | - | - | 3 | 273 |
| Makarska | 283 | 23 182 | 82 | 3 839 | 137 | 10 166 | 38 | 4 199 |
| Omiš | 62 | 7 056 | 3 | 159 | 23 | 1 634 | 15 | 1 730 |
| Sinj | 68 | 7 303 | 7 | 272 | 11 | 762 | 36 | 3 940 |
| Solin | 87 | 6 371 | 7 | 310 | 21 | 1 230 | 50 | 4 041 |
| Split | 609 | 34 374 | 267 | 10 431 | 207 | 12 438 | 131 | 10 924 |
| Supetar | 1 | 107 | - | - | - | - | - | - |
| Trilj | 21 | 2 468 | 1 | 30 | 3 | 150 | 12 | 1 416 |
| Trogir | 146 | 8 680 | 9 | 388 | 131 | 7 610 | 5 | 468 |
| Vis | 22 | 2 532 | - | - | 1 | 54 | 11 | 944 |
| Vrgorac | 5 | 727 | 1 | 60 | - | - | 2 | 213 |
| Općine/ Municipalities | 641 | 61 260 | 116 | 5 575 | 233 | 17 055 | 180 | 18 459 |
| Baška Voda | 18 | 2 403 | 2 | 96 | 3 | 200 | 9 | 972 |
| Bol | 16 | 1 797 | 3 | 152 | 4 | 316 | 4 | 417 |
| Brela | 6 | 649 | 2 | 106 | 1 | 100 | 2 | 238 |
| Cista Provo | 2 | 206 | - | - | 1 | 61 | - | - |
| Dicmo | 12 | 1 374 | 1 | 29 | 3 | 223 | 3 | 375 |
| Dugi Rat | 26 | 2 755 | 5 | 261 | 9 | 760 | 7 | 762 |
| Dugopolje | 42 | 3 080 | 3 | 120 | 16 | 990 | 15 | 1 070 |
| Gradac | 3 | 114 | - | - | 3 | 114 | - | - |
| Hrvace | 8 | 862 | 1 | 37 | 1 | 94 | 5 | 648 |
| Jelsa | 6 | 442 | - | - | 6 | 442 | - | - |
| Klis | 36 | 2 975 | - | - | 4 | 240 | 25 | 2 115 |
| Lećevice | 1 | 159 | - | - | - | - | 1 | 159 |
| Lovreć | 2 | 211 | - | - | 1 | 62 | 1 | 149 |
| Marina | 56 | 6 810 | 4 | 133 | 21 | 1 429 | 12 | 1 288 |
| Milna | 4 | 690 | - | - | - | - | - | - |
| Muč | 1 | 90 | - | - | - | - | 1 | 90 |
| Nerežišća | 2 | 435 | - | - | - | - | 1 | 155 |
| Okrug | 119 | 10 327 | 20 | 887 | 62 | 4 389 | 28 | 3 039 |
| Otok | 5 | 538 | - | - | - | - | 4 | 358 |
| Podbablje | 8 | 1 210 | - | - | - | - | 6 | 731 |
| Podgora | 1 | 208 | - | - | - | - | - | - |
| Podstrana | 92 | 6 980 | 18 | 893 | 36 | 2 416 | 31 | 2 746 |
| Postira | 1 | 50 | 1 | 50 | - | - | - | - |
| Proložac | 2 | 374 | - | - | - | - | - | - |
| Runovići | 7 | 891 | - | - | 1 | 75 | 3 | 296 |
| Seget | 107 | 9 081 | 46 | 2 411 | 45 | 4 001 | 7 | 1 105 |
| Selca | 2 | 270 | - | - | - | - | - | - |
| Sućuraj | 1 | 75 | - | - | 1 | 75 | - | - |
| Sutivan | 6 | 955 | - | - | 2 | 98 | 1 | 97 |
| Šestanovac | 5 | 617 | - | - | 2 | 171 | 2 | 261 |
| Šolta | 23 | 2 341 | 5 | 186 | 4 | 254 | 9 | 951 |
| Tučepi | 14 | 1 587 | 4 | 156 | 4 | 330 | 2 | 293 |
| Zagvozd | 4 | 359 | - | - | 3 | 215 | 1 | 144 |
| Zmijavci | 3 | 345 | 1 | 58 | - | - | - | - |
| Istarska Istria | 2 878 | 275 052 | 428 | 18 548 | 886 | 52 460 | 649 | 55 901 |
| Gradovi/ Towns | 2 114 | 181 875 | 387 | 17 070 | 766 | 45 381 | 440 | 38 737 |
| Buje - Buie | 30 | 4 480 | 1 | 36 | 6 | 415 | 6 | 628 |
| Buzet | 16 | 1 763 | - | - | 2 | 80 | 6 | 356 |
| Labin | 66 | 5 978 | 14 | 591 | 18 | 1 318 | 11 | 947 |
| Novigrad - Cittanova | 78 | 8 306 | 8 | 368 | 19 | 1 400 | 25 | 2 488 |
| Pazin | 8 | 968 | - | - | - | - | 5 | 528 |
| Poreč - Parenzo | 265 | 30 751 | 3 | 92 | 18 | 1 028 | 97 | 7 588 |
| Pula - Pola | 1 074 | 74 043 | 291 | 12 509 | 526 | 30 041 | 156 | 15 186 |
| Rovinj - Rovigno | 41 | 5 427 | 2 | 130 | 7 | 488 | 9 | 940 |
| Umag - Umago | 367 | 29 912 | 66 | 3 287 | 142 | 9 430 | 73 | 5 983 |
| Vodnjan - Dignano | 169 | 20 247 | 2 | 57 | 28 | 1 181 | 52 | 4 093 |

3.5. STAMBENA GRADNJA PO GRADOVIMA/OPĆINAMA U 2023.
RESIDENTIAL BUILDINGS, BY TOWNS/MUNICIPALITIES, 2023

(nastavak)
 (continued)

| Županija County of | Stanovi prema broju soba Dwellings by number of rooms | | | | | | | | | |
|-------------------------------|--|---|-----------------------|---|----------------------|---|------------------------|---|--|---|
| | 4-sobni Four rooms | | 5-sobni Five rooms | | 6-sobni Six rooms | | 7-sobni Seven rooms | | 8-sobni i višesobni Eight or more rooms | |
| | broj Number | korisna površina, m ² Useful floor area, m ² | broj Number | korisna površina, m ² Useful floor area, m ² | broj Number | korisna površina, m ² Useful floor area, m ² | broj Number | korisna površina, m ² Useful floor area, m ² | broj Number | korisna površina, m ² Useful floor area, m ² |
| Komiža | - | - | 2 | 205 | - | - | - | - | - | - |
| Makarska | 17 | 2 800 | 6 | 1 340 | 3 | 838 | - | - | - | - |
| Omiš | 18 | 2 691 | 2 | 431 | 1 | 411 | - | - | - | - |
| Sinj | 13 | 2 136 | 1 | 193 | - | - | - | - | - | - |
| Solin | 9 | 790 | - | - | - | - | - | - | - | - |
| Split | 3 | 351 | 1 | 230 | - | - | - | - | - | - |
| Supetar | - | - | - | - | 1 | 107 | - | - | - | - |
| Trilj | 4 | 644 | 1 | 228 | - | - | - | - | - | - |
| Trogir | 1 | 214 | - | - | - | - | - | - | - | - |
| Vis | 8 | 1 045 | - | - | 2 | 489 | - | - | - | - |
| Vrgorac | 1 | 234 | 1 | 220 | - | - | - | - | - | - |
| Općine/ Municipalities | 80 | 12 353 | 24 | 5 489 | 6 | 1 800 | - | - | 2 | 529 |
| Baška Voda | 3 | 835 | - | - | 1 | 300 | - | - | - | - |
| Bol | 4 | 562 | - | - | - | - | - | - | 1 | 350 |
| Brela | 1 | 205 | - | - | - | - | - | - | - | - |
| Cista Provo | 1 | 145 | - | - | - | - | - | - | - | - |
| Dicmo | 4 | 608 | 1 | 139 | - | - | - | - | - | - |
| Dugi Rat | 4 | 660 | 1 | 312 | - | - | - | - | - | - |
| Dugopolje | 8 | 900 | - | - | - | - | - | - | - | - |
| Gradac | - | - | - | - | - | - | - | - | - | - |
| Hrvace | 1 | 83 | - | - | - | - | - | - | - | - |
| Jelsa | - | - | - | - | - | - | - | - | - | - |
| Klis | 7 | 620 | - | - | - | - | - | - | - | - |
| Lečevica | - | - | - | - | - | - | - | - | - | - |
| Lovreč | - | - | - | - | - | - | - | - | - | - |
| Marina | 10 | 1 849 | 6 | 1 362 | 2 | 570 | - | - | 1 | 179 |
| Milna | 3 | 478 | 1 | 212 | - | - | - | - | - | - |
| Muč | - | - | - | - | - | - | - | - | - | - |
| Nerežišća | - | - | 1 | 280 | - | - | - | - | - | - |
| Okrug | 4 | 742 | 3 | 801 | 2 | 469 | - | - | - | - |
| Otok | 1 | 180 | - | - | - | - | - | - | - | - |
| Podbablje | 1 | 180 | 1 | 299 | - | - | - | - | - | - |
| Podgora | 1 | 208 | - | - | - | - | - | - | - | - |
| Podstrana | 7 | 925 | - | - | - | - | - | - | - | - |
| Postira | - | - | - | - | - | - | - | - | - | - |
| Proložac | - | - | 2 | 374 | - | - | - | - | - | - |
| Runovići | 3 | 520 | - | - | - | - | - | - | - | - |
| Seget | 8 | 1 334 | 1 | 230 | - | - | - | - | - | - |
| Selca | 1 | 142 | 1 | 128 | - | - | - | - | - | - |
| Sućuraj | - | - | - | - | - | - | - | - | - | - |
| Sutivan | 1 | 112 | 1 | 187 | 1 | 461 | - | - | - | - |
| Šestanovac | - | - | 1 | 185 | - | - | - | - | - | - |
| Šolta | 2 | 273 | 3 | 677 | - | - | - | - | - | - |
| Tučepi | 3 | 505 | 1 | 303 | - | - | - | - | - | - |
| Zagvozd | - | - | - | - | - | - | - | - | - | - |
| Zmijavci | 2 | 287 | - | - | - | - | - | - | - | - |
| Istarska Istria | 535 | 68 763 | 288 | 53 991 | 73 | 18 927 | 16 | 5 062 | 3 | 1 400 |
| Gradovi/ Towns | 323 | 40 438 | 149 | 27 235 | 38 | 9 387 | 10 | 3 027 | 1 | 600 |
| Buje - Buie | 7 | 1 019 | 7 | 1 419 | 2 | 579 | 1 | 384 | - | - |
| Buzet | 3 | 376 | 4 | 670 | 1 | 281 | - | - | - | - |
| Labin | 15 | 1 661 | 7 | 1 285 | 1 | 176 | - | - | - | - |
| Novigrad - Cittanova | 18 | 2 308 | 7 | 1 468 | 1 | 274 | - | - | - | - |
| Pazin | 3 | 440 | - | - | - | - | - | - | - | - |
| Poreč - Parenzo | 88 | 10 860 | 43 | 7 391 | 11 | 2 546 | 5 | 1 246 | - | - |
| Pula - Pola | 68 | 9 010 | 26 | 5 326 | 6 | 1 626 | 1 | 345 | - | - |
| Rovinj - Rovigno | 9 | 1 214 | 11 | 1 822 | 2 | 433 | 1 | 400 | - | - |
| Umag - Umago | 70 | 8 477 | 14 | 2 355 | 2 | 380 | - | - | - | - |
| Vodnjan - Dignano | 42 | 5 073 | 30 | 5 499 | 12 | 3 092 | 2 | 652 | 1 | 600 |

3.5. STAMBENA GRADNJA PO GRADOVIMA/OPĆINAMA U 2023.
RESIDENTIAL BUILDINGS, BY TOWNS/MUNICIPALITIES, 2023

(nastavak)
(continued)

| Županija County of | Stanovi prema broju soba Dwellings by number of rooms | | | | | | | |
|--|--|---|---------------------|---|----------------------|---|------------------------|---|
| | ukupno Total | | 1-sobni One room | | 2-sobni Two rooms | | 3-sobni Three rooms | |
| | broj Number | korisna površina, m ² Useful floor area, m ² | broj Number | korisna površina, m ² Useful floor area, m ² | broj Number | korisna površina, m ² Useful floor area, m ² | broj Number | korisna površina, m ² Useful floor area, m ² |
| <i>Općine/ Municipalities</i> | 764 | 93 177 | 41 | 1 478 | 120 | 7 079 | 209 | 17 164 |
| Bale - Valle | 14 | 2 116 | - | - | 1 | 58 | 3 | 199 |
| Barban | 8 | 1 188 | - | - | 1 | 80 | 2 | 202 |
| Brtonigla - Verteneglio | 35 | 4 610 | 4 | 175 | 8 | 639 | 6 | 602 |
| Cerovlje | 5 | 759 | - | - | - | - | - | - |
| Fažana - Fasana | 25 | 3 190 | - | - | 3 | 240 | 10 | 995 |
| Funtana - Fontane | 25 | 2 671 | - | - | 1 | 30 | 10 | 807 |
| Gračišće | 6 | 879 | - | - | 1 | 80 | 1 | 80 |
| Grožnjan - Grisignana | 5 | 891 | - | - | - | - | 2 | 227 |
| Kanfanar | 21 | 3 542 | - | - | 1 | 66 | 1 | 100 |
| Karolja | 5 | 623 | - | - | - | - | 1 | 83 |
| Kaštelir - Labinci - Castelliere - S. Domenica | 25 | 4 941 | - | - | - | - | 4 | 268 |
| Kršan | 36 | 3 397 | 10 | 339 | 9 | 515 | 2 | 196 |
| Lanišće | 2 | 179 | - | - | - | - | 1 | 89 |
| Ližnjan - Lisignano | 12 | 1 623 | - | - | 1 | 80 | 5 | 464 |
| Lupoglav | 1 | 132 | - | - | - | - | - | - |
| Marčana | 7 | 936 | 1 | 41 | - | - | 2 | 198 |
| Medulin | 85 | 8 145 | 4 | 166 | 18 | 1 068 | 39 | 2 905 |
| Motovun - Montana | 2 | 405 | - | - | - | - | - | - |
| Oprtalj - Portole | 3 | 513 | - | - | - | - | - | - |
| Pižan | 8 | 1 130 | - | - | 1 | 80 | 1 | 80 |
| Raša | 49 | 5 879 | 6 | 224 | 10 | 634 | 10 | 927 |
| Sveta Nedelja | 16 | 2 096 | - | - | 3 | 147 | 5 | 472 |
| Sveti Lovreč | 5 | 960 | - | - | - | - | - | - |
| Sveti Petar u Šumi | 9 | 1 543 | - | - | 2 | 115 | 1 | 100 |
| Svetvinčenat | 22 | 3 423 | - | - | 3 | 204 | 6 | 600 |
| Tar-Vabriga - Torre-Abreg | 254 | 27 773 | 12 | 417 | 49 | 2 608 | 75 | 5 730 |
| Tinjan | 23 | 3 103 | - | - | - | - | 6 | 627 |
| Višnjan - Visignano | 6 | 801 | - | - | 2 | 126 | 1 | 100 |
| Vižinada - Visinada | 6 | 1 068 | - | - | - | - | 1 | 97 |
| Vrsar - Orsera | 6 | 453 | 4 | 116 | - | - | - | - |
| Žminj | 38 | 4 208 | - | - | 6 | 309 | 14 | 1 016 |
| Dubrovačko-neretvanska <i>Dubrovnik-Neretva</i> | 428 | 41 449 | 36 | 1 732 | 75 | 5 287 | 163 | 13 959 |
| <i>Gradovi/ Towns</i> | 215 | 21 580 | 25 | 1 317 | 26 | 2 024 | 75 | 6 804 |
| Dubrovnik | 106 | 12 532 | - | - | 10 | 703 | 22 | 2 311 |
| Korčula | 61 | 5 122 | 24 | 1 265 | 15 | 1 202 | 16 | 1 638 |
| Metković | 37 | 2 964 | - | - | - | - | 30 | 2 315 |
| Opuzen | 6 | 402 | - | - | - | - | 5 | 300 |
| Ploče | 5 | 560 | 1 | 52 | 1 | 119 | 2 | 240 |
| <i>Općine/ Municipalities</i> | 213 | 19 869 | 11 | 415 | 49 | 3 263 | 88 | 7 155 |
| Blato | 17 | 1 770 | 3 | 149 | 2 | 96 | 5 | 701 |
| Dubrovačko primorje | 10 | 1 166 | - | - | 2 | 100 | 1 | 95 |
| Janjina | 9 | 623 | - | - | 3 | 136 | 5 | 289 |
| Konavle | 60 | 4 920 | 2 | 64 | 8 | 436 | 38 | 2 804 |
| Kula Norinska | 1 | 60 | - | - | 1 | 60 | - | - |
| Lumbarda | 5 | 636 | - | - | 1 | 100 | 1 | 78 |
| Mljet | 5 | 440 | - | - | 2 | 92 | 2 | 143 |
| Orebić | 27 | 1 957 | 5 | 169 | 13 | 916 | 7 | 539 |
| Slivno | 19 | 1 660 | - | - | 2 | 136 | 12 | 896 |
| Smokvica | 1 | 255 | - | - | - | - | - | - |
| Ston | 2 | 364 | - | - | - | - | - | - |
| Trpanj | 3 | 216 | - | - | 2 | 127 | 1 | 89 |
| Vela Luka | 23 | 2 777 | - | - | 11 | 944 | 6 | 634 |
| Župa dubrovačka | 31 | 3 025 | 1 | 33 | 2 | 120 | 10 | 887 |

3.5. STAMBENA GRADNJA PO GRADOVIMA/OPĆINAMA U 2023.
RESIDENTIAL BUILDINGS, BY TOWNS/MUNICIPALITIES, 2023

(nastavak)
 (continued)

| Županija County of | Stanovi prema broju soba Dwellings by number of rooms | | | | | | | | | |
|--|--|---|-----------------------|---|----------------------|---|------------------------|---|--|---|
| | 4-sobni Four rooms | | 5-sobni Five rooms | | 6-sobni Six rooms | | 7-sobni Seven rooms | | 8-sobni i višesobni Eight or more rooms | |
| | broj Number | korisna površina, m ² Useful floor area, m ² | broj Number | korisna površina, m ² Useful floor area, m ² | broj Number | korisna površina, m ² Useful floor area, m ² | broj Number | korisna površina, m ² Useful floor area, m ² | broj Number | korisna površina, m ² Useful floor area, m ² |
| <i>Općine/ Municipalities</i> | 212 | 28 325 | 139 | 26 756 | 35 | 9 540 | 6 | 2 035 | 2 | 800 |
| Bale - Valle | 6 | 862 | 2 | 399 | 2 | 598 | - | - | - | - |
| Barban | 2 | 344 | 3 | 562 | - | - | - | - | - | - |
| Brtonigla - Verteneglio | 7 | 1 004 | 7 | 1 396 | 3 | 794 | - | - | - | - |
| Cerovlje | 4 | 576 | 1 | 183 | - | - | - | - | - | - |
| Fažana - Fasana | 8 | 1 117 | 4 | 838 | - | - | - | - | - | - |
| Funtana - Fontane | 8 | 1 010 | 6 | 824 | - | - | - | - | - | - |
| Gračišće | 3 | 453 | - | - | 1 | 266 | - | - | - | - |
| Grožnjan - Grisignana | - | - | 2 | 422 | 1 | 242 | - | - | - | - |
| Kanfanar | 9 | 1 180 | 8 | 1 496 | 1 | 300 | - | - | 1 | 400 |
| Karojba | 4 | 540 | - | - | - | - | - | - | - | - |
| Kaštelir - Labinci - Castelliere - S. Domenica | 5 | 717 | 9 | 1 796 | 5 | 1 499 | 1 | 261 | 1 | 400 |
| Kršan | 12 | 1 680 | 1 | 200 | 2 | 467 | - | - | - | - |
| Lanišće | 1 | 90 | - | - | - | - | - | - | - | - |
| Ližnjan - Lisignano | 4 | 599 | 1 | 187 | 1 | 293 | - | - | - | - |
| Lupoglav | 1 | 132 | - | - | - | - | - | - | - | - |
| Marčana | 1 | 149 | 3 | 548 | - | - | - | - | - | - |
| Međulin | 17 | 2 437 | 6 | 1 229 | - | - | 1 | 340 | - | - |
| Motovun - Montana | 1 | 155 | 1 | 250 | - | - | - | - | - | - |
| Oprtalj - Portole | 1 | 123 | 1 | 162 | 1 | 228 | - | - | - | - |
| Pižan | 4 | 475 | 1 | 195 | 1 | 300 | - | - | - | - |
| Raša | 13 | 1 800 | 7 | 1 426 | 2 | 468 | 1 | 400 | - | - |
| Sveta Nedelja | 3 | 413 | 4 | 764 | 1 | 300 | - | - | - | - |
| Sveti Lovreč | - | - | 4 | 841 | 1 | 119 | - | - | - | - |
| Sveti Petar u Šumi | 2 | 278 | 1 | 190 | 3 | 860 | - | - | - | - |
| Svetvinčenat | 8 | 1 166 | 2 | 490 | 2 | 624 | 1 | 339 | - | - |
| Tar-Vabriga - Torre-Abreg | 62 | 7 460 | 48 | 9 165 | 6 | 1 698 | 2 | 695 | - | - |
| Tinjan | 13 | 1 775 | 4 | 701 | - | - | - | - | - | - |
| Višnjani - Visignano | 1 | 125 | 2 | 450 | - | - | - | - | - | - |
| Vižinada - Visinada | 2 | 297 | 1 | 190 | 2 | 484 | - | - | - | - |
| Vrsar - Orsera | 1 | 162 | 1 | 175 | - | - | - | - | - | - |
| Žminj | 9 | 1 206 | 9 | 1 677 | - | - | - | - | - | - |
| Dubrovačko-neretvanska <i>Dubrovnik-Neretva</i> | 118 | 14 507 | 31 | 4 865 | 4 | 599 | - | - | 1 | 500 |
| <i>Gradovi/ Towns</i> | 77 | 9 432 | 10 | 1 369 | 1 | 134 | - | - | 1 | 500 |
| Dubrovnik | 65 | 7 864 | 7 | 1 020 | 1 | 134 | - | - | 1 | 500 |
| Korčula | 6 | 1 017 | - | - | - | - | - | - | - | - |
| Metković | 5 | 449 | 2 | 200 | - | - | - | - | - | - |
| Opuzen | 1 | 102 | - | - | - | - | - | - | - | - |
| Ploče | - | - | 1 | 149 | - | - | - | - | - | - |
| <i>Općine/ Municipalities</i> | 41 | 5 075 | 21 | 3 496 | 3 | 465 | - | - | - | - |
| Blato | 7 | 824 | - | - | - | - | - | - | - | - |
| Dubrovačko primorje | 3 | 256 | 3 | 530 | 1 | 185 | - | - | - | - |
| Janjina | 1 | 198 | - | - | - | - | - | - | - | - |
| Konavle | 8 | 1 084 | 4 | 532 | - | - | - | - | - | - |
| Kula Norinska | - | - | - | - | - | - | - | - | - | - |
| Lumbarda | 2 | 288 | 1 | 170 | - | - | - | - | - | - |
| Mljet | 1 | 205 | - | - | - | - | - | - | - | - |
| Orebić | 2 | 333 | - | - | - | - | - | - | - | - |
| Slivno | 2 | 140 | 3 | 488 | - | - | - | - | - | - |
| Smokvica | - | - | 1 | 255 | - | - | - | - | - | - |
| Ston | - | - | 2 | 364 | - | - | - | - | - | - |
| Trpanj | - | - | - | - | - | - | - | - | - | - |
| Vela Luka | 4 | 674 | 2 | 525 | - | - | - | - | - | - |
| Župa dubrovačka | 11 | 1 073 | 5 | 632 | 2 | 280 | - | - | - | - |

3.5. STAMBENA GRADNJA PO GRADOVIMA/OPĆINAMA U 2023.
RESIDENTIAL BUILDINGS, BY TOWNS/MUNICIPALITIES, 2023

(nastavak)
 (continued)

| Županija County of | Stanovi prema broju soba Dwellings by number of rooms | | | | | | | |
|-------------------------------|--|---|---------------------|---|----------------------|---|------------------------|---|
| | ukupno Total | | 1-sobni One room | | 2-sobni Two rooms | | 3-sobni Three rooms | |
| | broj Number | korisna površina, m ² Useful floor area, m ² | broj Number | korisna površina, m ² Useful floor area, m ² | broj Number | korisna površina, m ² Useful floor area, m ² | broj Number | korisna površina, m ² Useful floor area, m ² |
| Međimurska Međimurje | 260 | 34 353 | 5 | 190 | 40 | 2 247 | 69 | 6 108 |
| Gradovi/ Towns | 130 | 15 639 | 1 | 25 | 26 | 1 433 | 30 | 2 477 |
| Čakovec | 95 | 11 426 | 1 | 25 | 15 | 927 | 20 | 1 728 |
| Mursko Središće | 2 | 310 | - | - | - | - | - | - |
| Prelog | 33 | 3 903 | - | - | 11 | 506 | 10 | 749 |
| Općine/ Municipalities | 130 | 18 714 | 4 | 165 | 14 | 814 | 39 | 3 631 |
| Belica | 3 | 515 | 1 | 62 | - | - | - | - |
| Dekanovec | 4 | 655 | - | - | 1 | 60 | - | - |
| Domašinec | 3 | 686 | - | - | - | - | - | - |
| Donja Dubrava | 1 | 88 | - | - | - | - | 1 | 88 |
| Donji Kraljevec | 7 | 1 303 | - | - | - | - | - | - |
| Donji Vidovec | 2 | 304 | - | - | - | - | - | - |
| Goričan | 2 | 419 | - | - | - | - | - | - |
| Gornji Mihaljevec | 1 | 200 | - | - | - | - | - | - |
| Kotoriba | 2 | 410 | - | - | - | - | - | - |
| Mala Subotica | 1 | 109 | - | - | - | - | 1 | 109 |
| Nedelišće | 6 | 506 | 1 | 28 | 1 | 80 | 3 | 293 |
| Orehovica | 3 | 326 | - | - | 1 | 65 | 1 | 95 |
| Podturen | 5 | 693 | - | - | 1 | 69 | 1 | 123 |
| Selnica | 26 | 2 375 | 1 | 41 | 6 | 281 | 12 | 779 |
| Strahoninec | 21 | 2 644 | - | - | 3 | 200 | 10 | 1 081 |
| Sveta Marija | 1 | 147 | - | - | - | - | - | - |
| Sveti Juraj na Bregu | 17 | 2 754 | 1 | 34 | 1 | 59 | 5 | 474 |
| Sveti Martin na Muri | 12 | 2 141 | - | - | - | - | 2 | 246 |
| Šenkovec | 4 | 753 | - | - | - | - | - | - |
| Štrigova | 9 | 1 686 | - | - | - | - | 3 | 343 |
| Grad Zagreb City of Zagreb | 2 945 | 224 278 | 111 | 4 299 | 934 | 49 618 | 1 098 | 77 142 |

3.5. STAMBENA GRADNJA PO GRADOVIMA/OPĆINAMA U 2023.
RESIDENTIAL BUILDINGS, BY TOWNS/MUNICIPALITIES, 2023

(nastavak)
 (continued)

| Županija County of | Stanovi prema broju soba Dwellings by number of rooms | | | | | | | | | |
|-------------------------------|--|---|-----------------------|---|----------------------|---|------------------------|---|--|---|
| | 4-sobni Four rooms | | 5-sobni Five rooms | | 6-sobni Six rooms | | 7-sobni Seven rooms | | 8-sobni i višesobni Eight or more rooms | |
| | broj Number | korisna površina, m ² Useful floor area, m ² | broj Number | korisna površina, m ² Useful floor area, m ² | broj Number | korisna površina, m ² Useful floor area, m ² | broj Number | korisna površina, m ² Useful floor area, m ² | broj Number | korisna površina, m ² Useful floor area, m ² |
| Međimurska Međimurje | 63 | 7 852 | 49 | 9 248 | 26 | 6 416 | 5 | 1 474 | 3 | 818 |
| Gradovi/ Towns | 33 | 3 563 | 24 | 4 128 | 11 | 2 608 | 2 | 587 | 3 | 818 |
| Čakovec | 28 | 2 865 | 19 | 3 107 | 9 | 2 059 | 1 | 210 | 2 | 505 |
| Mursko Središće | 2 | 310 | - | - | - | - | - | - | - | - |
| Prelog | 3 | 388 | 5 | 1 021 | 2 | 549 | 1 | 377 | 1 | 313 |
| Općine/ Municipalities | 30 | 4 289 | 25 | 5 120 | 15 | 3 808 | 3 | 887 | - | - |
| Belica | - | - | 1 | 194 | 1 | 259 | - | - | - | - |
| Dekanovec | 1 | 127 | 2 | 468 | - | - | - | - | - | - |
| Domašinec | 1 | 104 | - | - | 2 | 582 | - | - | - | - |
| Donja Dubrava | - | - | - | - | - | - | - | - | - | - |
| Donji Kraljevec | 3 | 448 | 2 | 380 | 2 | 475 | - | - | - | - |
| Donji Vidovec | 1 | 121 | - | - | 1 | 183 | - | - | - | - |
| Goričan | 1 | 199 | 1 | 220 | - | - | - | - | - | - |
| Gornji Mihaljevec | - | - | 1 | 200 | - | - | - | - | - | - |
| Kotoriba | - | - | 1 | 167 | 1 | 243 | - | - | - | - |
| Mala Subotica | - | - | - | - | - | - | - | - | - | - |
| Nedelišće | 1 | 105 | - | - | - | - | - | - | - | - |
| Orehovica | 1 | 166 | - | - | - | - | - | - | - | - |
| Podturen | 2 | 328 | 1 | 173 | - | - | - | - | - | - |
| Selnica | 4 | 454 | 1 | 235 | 1 | 285 | 1 | 300 | - | - |
| Strahoninec | 5 | 707 | 2 | 407 | 1 | 249 | - | - | - | - |
| Sveta Marija | 1 | 147 | - | - | - | - | - | - | - | - |
| Sveti Juraj na Bregu | 2 | 257 | 5 | 1 132 | 2 | 608 | 1 | 190 | - | - |
| Sveti Martin na Muri | 4 | 654 | 4 | 735 | 2 | 506 | - | - | - | - |
| Šenkovec | 1 | 165 | 1 | 170 | 2 | 418 | - | - | - | - |
| Štrigova | 2 | 307 | 3 | 639 | - | - | 1 | 397 | - | - |
| Grad Zagreb City of Zagreb | 616 | 61 365 | 137 | 20 838 | 30 | 6 223 | 13 | 3 070 | 6 | 1 723 |

4. STANOVİ PREMA RAZLOGU ISKLJUČENJA IZ STAMBENOG FONDA OD 2019. DO 2023.
DWELLINGS, BY CAUSE OF THEIR EXCLUSION FROM DWELLING STOCK, 2019 – 2023

| | Ukupno smanjenje stambenog fonda ¹⁾ <i>Total decrease in dwelling stock¹⁾</i> | Srušeni stanovi prema razlogu rušenja <i>Demolished dwellings by reason of demolishing</i> | | | | Prenamjena u nestambeni prostor i slično ³⁾ <i>Conversion into non-residential area etc³⁾</i> | |
|----------------------------------|--|---|---|--|---|--|---|
| | | gradnja novih građevina <i>Building of new constructions</i> | nezakonita gradnja <i>Illegal construction</i> | elementarna nepogoda ²⁾ <i>Natural disaster²⁾</i> | dotrajalost i drugi razlozi <i>Dilapidation and other causes</i> | | |
| 2019. broj | 533 | 468 | 2 | 1 | 36 | 26 | 2019 <i>Number</i> |
| korisna površina, m ² | 42 625 | 37 634 | 112 | 40 | 2 647 | 2 192 | <i>Useful floor area, m²</i> |
| 2020. broj | 466 | 421 | 4 | - | 30 | 11 | 2020 <i>Number</i> |
| korisna površina, m ² | 39 411 | 35 812 | 200 | - | 2 728 | 671 | <i>Useful floor area, m²</i> |
| 2021. broj | 1 227 | 585 | 30 | 544 | 50 | 18 | 2021 <i>Number</i> |
| korisna površina, m ² | 111 236 | 56 897 | 1 424 | 47 426 | 3 803 | 1 686 | <i>Useful floor area, m²</i> |
| 2022. broj | 1 112 | 590 | 19 | 415 | 76 | 12 | 2022 <i>Number</i> |
| korisna površina, m ² | 88 392 | 50 640 | 1 093 | 31 092 | 4 491 | 1 076 | <i>Useful floor area, m²</i> |
| 2023. broj | 1 092 | 516 | 137 | 327 | 85 | 27 | 2023 <i>Number</i> |
| korisna površina, m ² | 87 240 | 45 402 | 6 141 | 26 590 | 6 871 | 2 236 | <i>Useful floor area, m²</i> |

1) Ukupan broj stanova isključenih iz stambenog fonda bez obzira na način korištenja (nastanjeni i nenastanjeni stanovi za stalno stanovanje te stanovi za odmor)

2) Odnosi se na stanove koji su isključeni iz stambenog fonda na temelju odluke Ministarstva prostornoga uređenja, graditeljstva i državne imovine, u skladu sa Zakonom o obnovi zgrada oštećenih potresom na području Grada Zagreba, Krapinsko-zagorske županije, Zagrebačke županije, Sisačko-moslavačke županije i Karlovačke županije.

3) Uključeno je spajanje dvaju ili više stanova u jedan stan.

1) *The total number of dwellings excluded from the dwelling stock, regardless of the way of use (occupied and non-occupied dwellings for permanent residence, dwellings for vacation and recreation).*

2) *Refers to dwellings excluded from the dwelling stock pursuant to the Decision of the Ministry of Physical Planning, Construction and State Assets, in accordance with the Act on Reconstruction of Earthquake-Damaged Buildings in the City of Zagreb, the County of Krapina-Zagorje, the County of Zagreb, the County of Sisak-Moslavina and the County of Karlovac.*

3) *Including merging of two or more dwellings into one.*

5. STAMBENI FOND DWELLING STOCK

5.1. STAMBENI FOND, POPISI 2011. I 2021. I STANJE POTKRAJ GODINE¹⁾ DWELLING STOCK, 2011 AND 2021 CENSUSES AND SITUATION AS AT THE END OF YEAR¹⁾

| | Ukupno Total | |
|--|-----------------|---|
| | broj Number | korisna površina, tis. m ² Useful floor area, '000 m ² |
| Popis 2011. 2011 Census | 2 175 670 | 164 637 |
| Popis 2021. 2021 Census | 2 279 414 | 189 999 |
| Stambeni fond potkraj godine Dwelling stock, at the end of year | | |
| 2021. | 2 290 701 | 191 076 |
| 2022. | 2 305 464 | 192 449 |
| 2023. | 2 320 924 | 193 861 |

1) Stanovi za stalno i povremeno stanovanje

1) Dwellings for permanent and temporary residence.

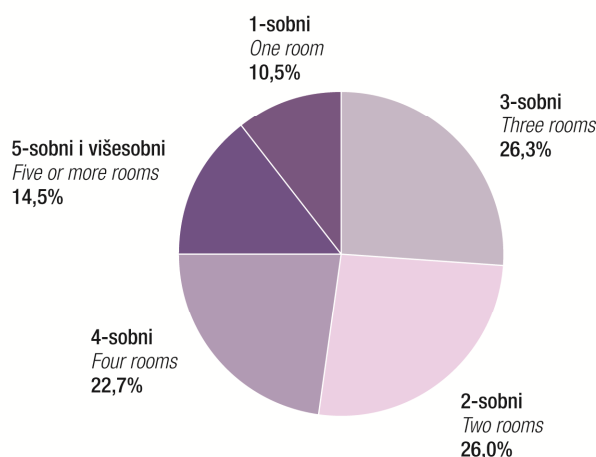
5.2. STAMBENI FOND PREMA BROJU SOBA, INSTALACIJAMA I POMOĆNIM PROSTORIJAMA, POPISI 2011. I 2021. I STANJE POTKRAJ GODINE¹⁾ DWELLING STOCK, BY NUMBER OF ROOMS, INSTALLATIONS AND ACCESSORY SPACES, 2011 AND 2021 CENSUSES AND SITUATION AS AT THE END OF YEAR¹⁾

| | Broj stanova Number of dwellings | Stanovi prema broju soba Dwellings by number of rooms | | | | | Stanovi s instalacijama Dwellings with installations | | Stanovi sa zahodom Dwellings with toilet | Stanovi s kupaonicom Dwellings with bathroom |
|--|--|--|----------------------|------------------------|-----------------------|---|---|--------------------------|---|---|
| | | 1-sobni One room | 2-sobni Two rooms | 3-sobni Three rooms | 4-sobni Four rooms | 5-sobni i višesobni Five or more rooms | električne struje Electricity | vodovoda Water supply | | |
| Popis 2011. 2011 Census | 2 175 670 | 255 574 | 623 415 | 707 360 | 369 110 | 220 211 | 2 127 913 | 2 033 984 | 1 989 072 | 1 930 724 |
| Popis 2021. 2021 Census | 2 279 414 | 240 722 | 589 955 | 599 651 | 517 247 | 331 839 | 2 236 233 | 2 264 292 | 2 179 760 | 2 157 784 |
| Stanje potkraj godine Situation as at the end of year | | | | | | | | | | |
| 2021. | 2 290 701 | 241 820 | 593 195 | 602 341 | 519 726 | 333 619 | 2 247 520 | 2 275 579 | 2 191 047 | 2 169 246 |
| 2022. | 2 305 464 | 243 349 | 597 944 | 606 228 | 522 656 | 335 287 | 2 262 283 | 2 290 342 | 2 205 810 | 2 184 094 |
| 2023. | 2 320 924 | 244 897 | 602 830 | 610 519 | 525 730 | 336 948 | 2 277 743 | 2 305 802 | 2 221 270 | 2 199 620 |

1) Stanovi za stalno i povremeno stanovanje

1) Dwellings for permanent and temporary residence.

G-5.1. STRUKTURA STAMBENOG FONDA PREMA BROJU SOBA, STANJE POTKRAJ 2023. DWELLING STOCK STRUCTURE, BY NUMBER OF ROOMS, SITUATION AS AT END OF 2023



5.3. STAMBENI FOND¹⁾ PO ŽUPANIJAMA, POPIS STANOVNIŠTVA, KUĆANSTAVA I STANOVA 2021. GODINE I STANJE POTKRAJ GODINE
DWELLING STOCK¹⁾ BY COUNTIES, 2021 CENSUS OF POPULATION, HOUSEHOLDS AND DWELLINGS AND SITUATION AS AT THE END OF YEAR

| Županija County of | Popis 2021. 2021 Census | | Stanje krajem godine Situation as at end of year | | | | | |
|---|----------------------------|--|---|--|----------------|--|----------------|--|
| | broj Number | korisna površina, tis. m ² Useful floor area, '000 m ² | 2021. | | 2022. | | 2023. | |
| | | | broj Number | korisna površina, tis. m ² Useful floor area, '000 m ² | broj Number | korisna površina, tis. m ² Useful floor area, '000 m ² | broj Number | korisna površina, tis. m ² Useful floor area, '000 m ² |
| Republika Hrvatska Republic of Croatia | 2 279 414 | 189 999 | 2 290 701 | 191 076 | 2 305 464 | 192 449 | 2 320 924 | 193 861 |
| Zagrebačka Zagreb | 144 054 | 14 176 | 144 689 | 14 244 | 145 333 | 14 319 | 146 120 | 14 400 |
| Krapinsko-zagorska Krapina-Zagorje | 63 183 | 5 867 | 63 283 | 5 881 | 63 491 | 5 903 | 63 661 | 5 922 |
| Sisačko-moslavačka Sisak-Moslavina | 86 606 | 7 468 | 86 132 | 7 429 | 85 831 | 7 410 | 85 954 | 7 418 |
| Karovačka Karlovac | 68 930 | 5 633 | 69 017 | 5 641 | 69 189 | 5 655 | 69 335 | 5 668 |
| Varaždinska Varaždin | 80 647 | 7 129 | 80 900 | 7 161 | 81 168 | 7 198 | 81 440 | 7 233 |
| Koprivničko-križevačka Koprivnica-Križevci | 57 852 | 5 071 | 57 937 | 5 082 | 58 119 | 5 099 | 58 329 | 5 118 |
| Bjelovarsko-bilogorska Bjelovar-Bilogora | 55 833 | 4 967 | 55 928 | 4 978 | 56 175 | 5 000 | 56 435 | 5 022 |
| Primorsko-goranska Primorje-Gorski kotar | 190 353 | 14 700 | 191 199 | 14 786 | 192 570 | 14 912 | 193 265 | 14 989 |
| Ličko-senjska Lika-Senj | 46 344 | 3 433 | 46 504 | 3 447 | 46 585 | 3 455 | 46 759 | 3 470 |
| Virovitičko-podravska Virovitica-Podravina | 37 481 | 3 406 | 37 542 | 3 412 | 37 704 | 3 428 | 37 750 | 3 433 |
| Požeško-slavonska Požega-Slavonia | 35 152 | 3 260 | 35 199 | 3 266 | 35 299 | 3 278 | 35 342 | 3 283 |
| Brodsko-posavska Slavonski Brod-Posavina | 65 214 | 6 152 | 65 341 | 6 170 | 65 479 | 6 189 | 65 685 | 6 213 |
| Zadarska Zadar | 142 494 | 11 809 | 144 757 | 11 998 | 147 311 | 12 226 | 149 842 | 12 453 |
| Osječko-baranjska Osijek-Baranja | 137 860 | 12 174 | 138 094 | 12 194 | 138 771 | 12 260 | 139 301 | 12 306 |
| Šibensko-kninska Šibenik-Knin | 94 646 | 6 961 | 95 024 | 6 998 | 95 561 | 7 052 | 96 460 | 7 134 |
| Vukovarsko-srijemska Vukovar-Srijem | 75 956 | 6 984 | 76 024 | 6 995 | 76 191 | 7 015 | 76 285 | 7 029 |
| Splitsko-dalmatinska Split-Dalmatia | 255 937 | 19 849 | 257 709 | 19 994 | 259 503 | 20 135 | 261 653 | 20 310 |
| Istarska Istria | 141 011 | 11 434 | 142 476 | 11 595 | 144 021 | 11 758 | 146 745 | 12 026 |
| Dubrovačko-neretvanska Dubrovnik-Neretva | 65 633 | 5 525 | 65 954 | 5 563 | 66 337 | 5 605 | 66 765 | 5 646 |
| Međimurska Međimurje | 45 041 | 4 728 | 45 353 | 4 775 | 45 745 | 4 826 | 45 983 | 4 857 |
| Grad Zagreb City of Zagreb | 389 187 | 29 273 | 391 639 | 29 467 | 395 081 | 29 726 | 397 815 | 29 931 |

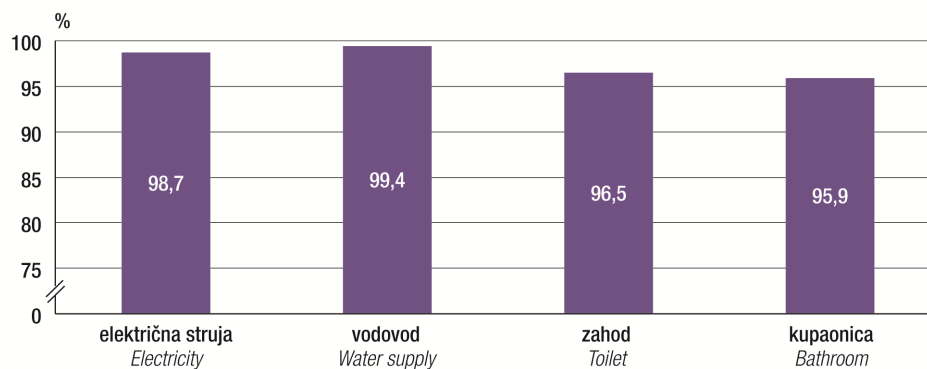
1) Stanovi za stalno i povremeno stanovanje

1) Dwellings for permanent and temporary residence.

5.4. STANOVİ ZA STALNO STANOVANJE PREMA BROJU SOBA, INSTALACIJAMA I POMOĆNIM PROSTORIJAMA, POPISE 2011. I 2021. I STANJE KRAJEM GODINE
DWELLINGS FOR PERMANENT RESIDENCE, BY NUMBER OF ROOMS, INSTALLATIONS AND ACCESSORY SPACES, 2011 AND 2021 CENSUSES AND SITUATION AS AT END OF YEAR

| | Broj stanova Number of dwellings | Stanovi prema broju soba Dwellings by number of rooms | | | | | Stanovi s instalacijama Dwellings with installations | | Stanovi sa zahodom Dwellings with toilet | Stanovi s kupaonicom Dwellings with bathroom |
|--|-------------------------------------|--|----------------------|------------------------|-----------------------|---|---|--------------------------|---|---|
| | | 1-sobni One room | 2-sobni Two rooms | 3-sobni Three rooms | 4-sobni Four rooms | 5-sobni i višesobni Five or more rooms | električne struje Electricity | vodovoda Water supply | | |
| Popis 2011. 2011 Census | 1 912 901 | 196 571 | 542 555 | 636 735 | 338 599 | 198 441 | 1 881 381 | 1 816 108 | 1 779 679 | 1 733 370 |
| Popis 2021. 2021 Census | 2 028 725 | 190 028 | 511 797 | 534 502 | 476 775 | 315 623 | 2 001 649 | 2 015 801 | 1 956 776 | 1 944 255 |
| Stanje potkraj godine Situation as at end of year | | | | | | | | | | |
| 2021. | 2 039 986 | 191 128 | 515 038 | 537 185 | 479 246 | 317 389 | 2 012 910 | 2 027 062 | 1 968 037 | 1 955 685 |
| 2022. | 2 054 703 | 192 663 | 519 759 | 541 060 | 482 171 | 319 050 | 2 027 627 | 2 041 779 | 1 982 754 | 1 970 484 |
| 2023. | 2 070 218 | 194 287 | 524 650 | 545 344 | 485 235 | 320 702 | 2 043 142 | 2 057 294 | 1 998 269 | 1 986 064 |

G-5.2. OPREMLJENOST STANOVA ZA STALNO STANOVANJE INSTALACIJAMA I POMOĆNIM PROSTORIJAMA, STANJE POTKRAJ 2023.
EQUIPMENT OF DWELLINGS FOR PERMANENT RESIDENCE WITH INSTALLATIONS AND ACCESSORY SPACES, SITUATION AS AT END OF 2023



5.5. STANOVNI ZA STALNO STANOVANJE PREMA BROJU SOBA PO ŽUPANIJAMA, STANJE KRAJEM 2023.
DWELLINGS FOR PERMANENT RESIDENCE, BY NUMBER OF ROOMS, BY COUNTIES, SITUATION AS AT END OF 2023

| Županija County of | Stanovi ukupno Dwellings – total | | Stanovi prema broju soba Dwellings by number of rooms | | | | | | | |
|---|-------------------------------------|--|--|----------------------|------------------------|-----------------------|-----------------------|----------------------|------------------------|--|
| | broj Number | korisna površina, tis. m ² Useful floor area, '000 m ² | 1-sobni One room | 2-sobni Two rooms | 3-sobni Three rooms | 4-sobni Four rooms | 5-sobni Five rooms | 6-sobni Six rooms | 7-sobni Seven rooms | 8-sobni i višesobni Eight or more rooms |
| Republika Hrvatska Republic of Croatia | 2 070 218 | 177 189 | 194 287 | 524 650 | 545 344 | 485 235 | 216 911 | 67 721 | 16 877 | 19 193 |
| Zagrebačka Zagreb | 130 460 | 13 467 | 9 644 | 23 710 | 27 163 | 34 118 | 23 091 | 8 095 | 2 281 | 2 358 |
| Krapinsko-zagorska Krapina-Zagorje | 52 993 | 5 267 | 4 410 | 10 327 | 11 121 | 13 832 | 9 440 | 2 520 | 505 | 838 |
| Sisačko-moslavačka Sisak-Moslavina | 79 429 | 7 051 | 5 653 | 17 586 | 21 413 | 18 845 | 11 423 | 3 147 | 683 | 679 |
| Karlovačka Karlovac | 62 908 | 5 246 | 8 404 | 19 130 | 14 540 | 11 987 | 6 594 | 1 456 | 383 | 414 |
| Varaždinska Varaždin | 67 932 | 6 618 | 6 111 | 13 776 | 13 699 | 17 278 | 11 863 | 3 368 | 792 | 1 045 |
| Koprivničko-križevačka Koprivnica-Križevci | 48 735 | 4 693 | 4 065 | 9 108 | 10 149 | 13 309 | 8 142 | 2 578 | 644 | 740 |
| Bjelovarsko-bilogorska Bjelovar-Bilogora | 53 293 | 4 858 | 4 073 | 11 372 | 13 881 | 14 626 | 6 822 | 1 699 | 443 | 377 |
| Primorsko-goranska Primorje-Gorski kotar | 156 508 | 12 427 | 14 261 | 43 204 | 48 445 | 36 849 | 9 951 | 2 115 | 643 | 1 040 |
| Ličko-senjska Lika-Senj | 35 436 | 2 772 | 4 134 | 11 311 | 9 069 | 7 011 | 2 971 | 602 | 148 | 190 |
| Virovitičko-podravska Virovitica-Podravina | 36 583 | 3 349 | 1 994 | 8 081 | 10 045 | 9 631 | 4 733 | 1 527 | 331 | 241 |
| Požeško-slavonska Požega-Slavonia | 34 431 | 3 219 | 1 905 | 7 325 | 9 075 | 8 649 | 4 934 | 1 891 | 261 | 391 |
| Brodsko-posavska Slavonski Brod-Posavina | 64 152 | 6 112 | 3 465 | 13 203 | 15 323 | 16 203 | 11 008 | 3 588 | 657 | 705 |
| Zadarska Zadar | 111 060 | 9 584 | 8 395 | 27 274 | 32 050 | 30 301 | 8 815 | 2 559 | 819 | 847 |
| Osječko-baranjska Osijek-Baranja | 133 515 | 12 004 | 11 319 | 29 738 | 31 709 | 34 170 | 17 535 | 6 337 | 1 450 | 1 257 |
| Šibensko-kninska Šibenik-Knin | 78 978 | 5 947 | 8 046 | 23 054 | 24 494 | 17 122 | 4 488 | 1 212 | 242 | 320 |
| Vukovarsko-srijemska Vukovar-Srijem | 74 610 | 6 929 | 4 258 | 14 179 | 19 057 | 20 364 | 11 615 | 3 752 | 720 | 665 |
| Splitsko-dalmatinska Split-Dalmatia | 234 249 | 18 261 | 23 465 | 61 650 | 72 332 | 56 723 | 14 313 | 3 605 | 873 | 1 288 |
| Istarska Istria | 118 216 | 9 938 | 12 322 | 31 606 | 31 624 | 29 230 | 9 290 | 2 319 | 785 | 1 040 |
| Dubrovačko-neretvanska Dubrovnik-Neretva | 59 505 | 5 065 | 4 709 | 13 233 | 16 771 | 16 215 | 5 898 | 1 677 | 452 | 550 |
| Međimurska Međimurje | 43 782 | 4 731 | 2 337 | 6 201 | 7 926 | 13 869 | 8 589 | 3 258 | 876 | 726 |
| Grad Zagreb City of Zagreb | 393 443 | 29 651 | 51 317 | 129 582 | 105 458 | 64 903 | 25 396 | 10 416 | 2 889 | 3 482 |

6. CIJENE PRODANIH NOVIH STANOVA
PRICES OF NEW DWELLINGS SOLD

6.1. PROSJEČNE CIJENE PRODANIH NOVIH STANOVA PO 1 m² OD 2019. DO 2023.
AVERAGE PRICES OF NEW DWELLINGS SOLD PER 1 m², 2019 – 2023

eur
Euro

| | 2019. | 2020. | 2021. | 2022. | 2023. | |
|--------------------|-------|-------|-------|-------|-------|---------------------|
| Republika Hrvatska | 1 638 | 1 689 | 1 820 | 2 188 | 2 246 | Republic of Croatia |
| Zagreb | 1 703 | 1 860 | 1 947 | 2 578 | 2 684 | Zagreb |
| Ostala naselja | 1 557 | 1 486 | 1 669 | 1 870 | 1 940 | Other settlements |
| I. polugodište | | | | | | First half-year |
| Republika Hrvatska | 1 612 | 1 702 | 1 776 | 2 131 | 2 219 | Republic of Croatia |
| Zagreb | 1 646 | 1 898 | 1 875 | 2 454 | 2 623 | Zagreb |
| Ostala naselja | 1 560 | 1 495 | 1 639 | 1 746 | 1 916 | Other settlements |
| II. polugodište | | | | | | Second half-year |
| Republika Hrvatska | 1 658 | 1 678 | 1 863 | 2 237 | 2 278 | Republic of Croatia |
| Zagreb | 1 757 | 1 832 | 2 031 | 2 733 | 2 762 | Zagreb |
| Ostala naselja | 1 555 | 1 479 | 1 694 | 1 946 | 1 966 | Other settlements |

6.2. PROSJEČNA CIJENA PRODANIH NOVIH STANOVA I STRUKTURA CIJENA PREMA PRODAVATELJU ZA 2022. I 2023.
AVERAGE PRICE OF NEW DWELLINGS SOLD AND PRICE STRUCTURE, BY SELLER, 2022 AND 2023

| | Prodani stanovi Dwellings sold | | Prosječna cijena po 1 m ² , euri Average price per 1 m ² , euro | | | | |
|---|-----------------------------------|---|--|---|--|--------------------------------|--|
| | broj Number | korisna površina, m ² Useful floor area, m ² | ukupno Total | troškovi građevinskog zemljišta Costs of building sites | troškovi građenja i dobit izvođača Construction costs and constructor's profit margins | ostali troškovi Other costs | |
| 2022. | | | | | | | |
| Republika Hrvatska | 3 910 | 274 424 | 2 188 | 253 | 1 334 | 601 | Republic of Croatia |
| Zagreb | 1 741 | 123 552 | 2 578 | 314 | 1 466 | 798 | Zagreb |
| Ostala naselja | 2 169 | 150 872 | 1 870 | 204 | 1 225 | 441 | Other settlements |
| Trgovačka društva i druge pravne osobe bez POS-a ¹⁾ | | | | | | | Trade companies and other legal entities, excluding POS ¹⁾ |
| Republika Hrvatska | 3 717 | 261 527 | 2 237 | 257 | 1 355 | 625 | Republic of Croatia |
| Zagreb | 1 731 | 122 835 | 2 587 | 314 | 1 471 | 802 | Zagreb |
| Ostala naselja | 1 986 | 138 692 | 1 926 | 206 | 1 252 | 468 | Other settlements |
| POS ¹⁾ | | | | | | | POS ¹⁾ |
| Republika Hrvatska | 193 | 12 897 | 1 212 | 176 | 906 | 130 | Republic of Croatia |
| Zagreb | 10 | 717 | 1 017 | 178 | 738 | 101 | Zagreb |
| Ostala naselja | 183 | 12 180 | 1 224 | 176 | 916 | 132 | Other settlements |
| 2023. | | | | | | | |
| Republika Hrvatska | 4 370 | 293 612 | 2 246 | 262 | 1 374 | 610 | Republic of Croatia |
| Zagreb | 1 772 | 120 844 | 2 684 | 325 | 1 578 | 781 | Zagreb |
| Ostala naselja | 2 598 | 172 768 | 1 940 | 218 | 1 231 | 491 | Other settlements |
| Trgovačka društva i druge pravne osobe bez POS-a ¹⁾ | | | | | | | Trade companies and other legal entities, excluding POS ¹⁾ |
| Republika Hrvatska | 3 973 | 266 711 | 2 342 | 272 | 1 409 | 661 | Republic of Croatia |
| Zagreb | 1 765 | 120 416 | 2 690 | 326 | 1 581 | 783 | Zagreb |
| Ostala naselja | 2 208 | 146 295 | 2 055 | 228 | 1 267 | 560 | Other settlements |
| POS ¹⁾ | | | | | | | POS ¹⁾ |
| Republika Hrvatska | 397 | 26 901 | 1 295 | 164 | 1 025 | 106 | Republic of Croatia |
| Zagreb | 7 | 428 | 1 005 | 175 | 736 | 94 | Zagreb |
| Ostala naselja | 390 | 26 473 | 1 300 | 164 | 1 029 | 107 | Other settlements |

1) Prodavatelji koji prodaju stanove na temelju Programa društveno poticane stanogradnje – POS-a (Zakon o društveno poticanoj stanogradnji; NN, br. 109/01., 82/04., 76/07., 38/09., 86/12., 7/13., 26/15., 57/18., 66/19. i 58/21.).

1) Sellers who sell dwellings on the basis of the Programme of Subsidized Residential Construction – POS (the Act on Subsidized Residential Construction, NN, Nos 109/01, 82/04, 76/07, 38/09, 86/12, 7/13, 26/15, 57/18, 66/19 and 58/21).

OBJAVLJENE PUBLIKACIJE IZ STATISTIKE GRAĐEVINARSTVA PUBLICATIONS RELEASED FROM CONSTRUCTION STATISTICS

I. STATISTIČKA IZVJEŠĆA

- *75. Građevinarstvo 1969.
Stambena izgradnja po općinama
- *91. Građevinarstvo 1970.
Stambena izgradnja po općinama
- *102. Građevinarstvo 1970.
Vrijednost građevinskih radova po općinama
- *136. Građevinarstvo 1971. Vrijednost građevinskih radova
i stambena izgradnja po općinama
- *137. Građevinarstvo.
Stambeni fond po općinama – stanje 31. XII. 1971. god.
- *156. Građevinarstvo 1972.
Vrijednost radova i izgrađeni stanovi
- *157. Stambeni fond u 1972.
- *184. Građevinarstvo 1973. Vrijednost građevinskih radova
i stambena izgradnja po općinama
- *185. Stambeni fond u 1973.
- *216. Građevinarstvo 1974. Vrijednost građevinskih radova
i stambena izgradnja po zajednicama općina
- *217. Građevinarstvo.
Stambeni fond po općinama – stanje 31. XII. 1974.
- *256. Građevinarstvo.
Stambeni fond po općinama – stanje 31. XII. 1975.
- *271. Građevinarstvo 1975. Vrijednost građevinskih radova
i stambena izgradnja po zajednicama općina
- *295. Građevinarstvo 1976. Vrijednost građevinskih radova
i stambena izgradnja po zajednicama općina
- *296. Građevinarstvo.
Stambeni fond po općinama – stanje 31. XII. 1976. god.
- *334. Građevinska djelatnost 1977. Vrijednost građevinskih
radova i stambena izgradnja po zajednicama općina
- *337. Građevinarstvo.
Stambeni fond po općinama – stanje 31. XII. 1977. god.
- *352. Raspodjela stanova i kredita za stanove u 1976. godini
- *353. Građevinarstvo.
Stambena izgradnja od 1956. do 1977. godine
- *371. Građevinska djelatnost 1978. Vrijednost građevinskih
radova i stambena izgradnja po zajednicama općina
- *374. Stambeni fond 1978.
- *378. Raspodjela stanova i kredita za stanove u 1978. godini
- *410. Građevinska djelatnost 1979. Vrijednost građevinskih
radova i stambena izgradnja po zajednicama općina
- *413. Stambeni fond 1979.
- *449. Građevinska djelatnost 1980. Vrijednost građevinskih
radova i stambena izgradnja po zajednicama općina
- *453. Stambeni fond 1980.
- *488. Građevinska djelatnost 1981. Vrijednost građevinskih
radova i stambena izgradnja po zajednicama općina
- *493. Stambeni fond 1981.
- *531. Građevinska djelatnost 1982. Vrijednost građevinskih
radova i stambena izgradnja po zajednicama općina
- *532. Stambeni fond 1982.
- *573. Građevinska djelatnost 1983. Vrijednost građevinskih
radova i stambena izgradnja po zajednicama općina
- *574. Stambeni fond 1983.
- *582. Raspodjela stanova i kredita za stanove u 1983. godini
- *609. Građevinska djelatnost i stambeni fond 1984.

* Rasprodano

I STATISTICAL REPORTS

- *75 Construction in 1969.
Residential Construction by Municipalities
- *91 Construction in 1970.
Residential Construction by Municipalities
- *102 Construction in 1970.
Value of Construction Works by Municipalities
- *136 Construction in 1971. Value of Construction Works
and Residential Construction by Municipalities
- *137 Construction.
Dwelling Stock by Municipalities, as on 31 December 1971
- *156 Construction in 1972.
Value of Construction Works and Dwellings Built
- *157 Dwelling Stock in 1972
- *184 Construction in 1973. Value of Construction Works
and Residential Construction by Municipalities
- *185 Dwelling Stock in 1973
- *216 Construction in 1974. Value of Construction Works and
Residential Construction by Associations of Municipalities
- *217 Construction.
Dwelling Stock by Municipalities, as on 31 December 1974
- *256 Construction.
Dwelling Stock by Municipalities, as on 31 December 1975
- *271 Construction in 1975. Value of Construction Works and
Residential Construction by Associations of Municipalities
- *295 Construction in 1976. Value of Construction Works and
Residential Construction by Associations of Municipalities
- *296 Construction.
Dwelling Stock by Municipalities, as on 31 December 1976
- *334 Construction Activity in 1977. Value of Construction Works
and Residential Construction by Associations of Municipalities
- *337 Construction.
Dwelling Stock by Municipalities, as on 31 December 1977
- *352 Distribution of Dwellings and Housing Credits in 1976
- *353 Construction.
Residential Construction 1956 – 1977
- *371 Construction Activity in 1978. Value of Construction Works
and Residential Construction by Associations of Municipalities
- *374 Dwelling Stock in 1978
- *378 Distribution of Dwellings and Housing Credits in 1978
- *410 Construction Activity in 1979. Value of Construction Works
and Residential Construction by Associations of Municipalities
- *413 Dwelling Stock in 1979
- *449 Construction Activity in 1980. Value of Construction Works
and Residential Construction by Associations of Municipalities
- *453 Dwelling Stock in 1980
- *488 Construction Activity in 1981. Value of Construction Works
and Residential Construction by Associations of Municipalities
- *493 Dwelling Stock in 1981
- *531 Construction Activity in 1982. Value of Construction Works
and Residential Construction by Associations of Municipalities
- *532 Dwelling Stock in 1982
- *573 Construction Activity in 1983. Value of Construction Works
and Residential Construction by Associations of Municipalities
- *574 Dwelling Stock in 1983
- *582 Distribution of Dwellings and Housing Loans in 1983
- *609 Construction Activity and Dwelling Stock in 1984

* Sold out

I. STATISTIČKA IZVJEŠĆA

(nastavak)

| | |
|--------|---|
| *637. | Građevinska djelatnost i stambeni fond 1985. |
| *680. | Građevinska djelatnost i stambeni fond 1986. |
| *691. | Raspodjela stanova i kredita za stanove 1986. |
| *717. | Građevinska djelatnost i stambeni fond 1987. |
| *765. | Građevinska djelatnost i stambeni fond 1988. |
| *802. | Građevinska djelatnost i stambeni fond 1989. |
| *839. | Građevinska djelatnost i stambeni fond 1990. |
| *870. | Građevinska djelatnost 1991. |
| *924. | Građevinska djelatnost i stambeni fond 1992. |
| *951. | Građevinska djelatnost i stambeni fond 1993. |
| *984. | Građevinska djelatnost i stambeni fond 1994. |
| *1012. | Građevinska djelatnost i stambeni fond 1995. |
| *1024. | Građevinska djelatnost i stambeni fond u 1996. |
| *1053. | Građevinska djelatnost i stambeni fond u 1997. |
| *1076. | Građevinska djelatnost i stambeni fond u 1998. |
| *1102. | Građevinska djelatnost i stambeni fond u 1999. |
| *1130. | Građevinska djelatnost i stambeni fond u 2000. |
| *1157. | Građevinarstvo u 2001. |
| *1190. | Građevinarstvo u 2002. |
| *1223. | Građevinarstvo u 2003. |
| *1259. | Građevinarstvo u 2004. |
| *1291. | Građevinarstvo u 2005. |
| *1321. | Građevinarstvo u 2006. |
| *1351. | Građevinarstvo u 2007. |
| *1378. | Građevinarstvo u 2008. |
| *1406. | Građevinarstvo u 2009. |
| *1407. | Izdana odobrenja za građenje od 2000. do 2008. |
| *1433. | Građevinarstvo u 2010. |
| 1434. | Cijene prodanih novih stanova od 1990. do 2010. |
| 1462. | Građevinarstvo u 2011. |
| 1490. | Građevinarstvo u 2012. |
| 1514. | Građevinarstvo u 2013. |
| 1538. | Građevinarstvo u 2014. |
| 1563. | Građevinarstvo u 2015. |
| 1593. | Građevinarstvo u 2016. |
| 1615. | Građevinarstvo u 2017. |
| 1638. | Građevinarstvo u 2018. |
| 1660. | Građevinarstvo u 2019. |
| 1682. | Građevinarstvo u 2020. |
| 1699. | Građevinarstvo u 2021. |
| 1716. | Građevinarstvo u 2022. |

II. METODOLOŠKE UPUTE

| | |
|------|---|
| *5. | Cijene prodanih stanova |
| *12. | Komunalna infrastruktura |
| *14. | Izveštaj o izdanim građevnim i uporabnim dozvolama |
| *17. | Godišnji izvještaj o srušenoj zgradi sa stanovima i prenamjeni stambenog prostora |
| *29. | Mjesečni izvještaj o izdanim građevnim dozvolama i Nacionalna klasifikacija građevina |
| *41. | Nacionalna klasifikacija vrsta građevina – NKVG |
| *47. | Godišnji izvještaj o završenim zgradama i stanovima |
| 65. | Godišnji izvještaj o završenim zgradama i stanovima (Revizija 2010.) |
| 68. | Mjesečni izvještaj o izdanim odobrenjima za građenje (Revizija 2011.) |
| 75. | Mjesečni i tromjesečni izvještaj građevinarstva (Revizija) |

I STATISTICAL REPORTS

(continued)

| | |
|-------|--|
| *637 | Construction Activity and Dwelling Stock in 1985 |
| *680 | Construction Activity and Dwelling Stock in 1986 |
| *691 | Distribution of Dwellings and Loans in 1986 |
| *717 | Construction Activity and Dwelling Stock in 1987 |
| *765 | Construction Activity and Dwelling Stock in 1988 |
| *802 | Construction Activity and Dwelling Stock in 1989 |
| *839 | Construction Activity and Dwelling Stock in 1990 |
| *870 | Construction Activity in 1991 |
| *924 | Construction Activity and Dwelling Stock in 1992 |
| *951 | Construction Activity and Dwelling Stock in 1993 |
| *984 | Construction Activity and Dwelling Stock in 1994 |
| *1012 | Construction Activity and Dwelling Stock in 1995 |
| *1024 | Construction Activity and Dwelling Stock in 1996 |
| *1053 | Construction Activity and Dwelling Stock in 1997 |
| *1076 | Construction Activity and Dwelling Stock in 1998 |
| *1102 | Construction Activity and Dwelling Stock in 1999 |
| *1130 | Construction Activity and Dwelling Stock in 2000 |
| *1157 | Construction, 2001 |
| *1190 | Construction, 2002 |
| *1223 | Construction, 2003 |
| *1259 | Construction, 2004 |
| *1291 | Construction, 2005 |
| *1321 | Construction, 2006 |
| *1351 | Construction, 2007 |
| *1378 | Construction, 2008 |
| *1406 | Construction, 2009 |
| *1407 | Building Permits Issued, 2000 – 2008 |
| *1433 | Construction, 2010 |
| 1434 | Prices of Sold New Dwellings 1990 – 2010 |
| 1462 | Construction, 2011 |
| 1490 | Construction, 2012 |
| 1514 | Construction, 2013 |
| 1538 | Construction, 2014 |
| 1563 | Construction, 2015 |
| 1593 | Construction, 2016 |
| 1615 | Construction, 2017 |
| 1638 | Construction, 2018 |
| 1660 | Construction, 2019 |
| 1682 | Construction, 2020 |
| 1699 | Construction, 2021 |
| 1716 | Construction, 2022 |

II METHODOLOGICAL GUIDELINES

| | |
|-----|--|
| *5 | Prices of Dwellings Sold |
| *12 | Public Utilities Infrastructure |
| *14 | Report on Issued Building Permits |
| *17 | Annual Report on Torn-down Apartment Buildings and Re-assignment of Residential Space |
| *29 | Monthly Report on Building Permits Issued and National Classification of Types of Construction |
| *41 | National Classification of Types of Construction – (NCTC) |
| 47 | Annual Report on Completed Buildings and Dwellings |
| 65 | Annual Report on Completed Buildings and Dwellings (2010 Revision) |
| 68 | Monthly Report on Building Permits Issued (2011 Revision) |
| 75 | Monthly and Quarterly Report on Construction (Revision) |