

Priopćenje

Godina: LXI.

Zagreb, 21. studenog 2024.

RAD-2024-1-1/9

ISSN 1334-0557



PROSJEČNE MJESEČNE NETO I BRUTO PLAĆE ZAPOSLENIH ZA RUJAN 2024.

Prosječna mjesečna isplaćena neto plaća po zaposlenome u pravnim osobama Republike Hrvatske za rujan 2024. iznosila je 1 322 eura, što je nominalno niže za 0,2%, a realno za 0,6% u odnosu na kolovoz 2024.

Prosječna mjesečna bruto plaća po zaposlenome u pravnim osobama Republike Hrvatske za rujan 2024. iznosila je 1 829 eura, što je nominalno niže za 0,5%, a realno za 0,9% u odnosu na kolovoz 2024.

Najviša prosječna mjesečna isplaćena neto plaća po zaposlenome u pravnim osobama za rujan 2024. isplaćena je u djelatnosti Zračni prijevoz, u iznosu od 2 139 eura, a najniža u djelatnosti Proizvodnja odjeće, u iznosu od 850 eura.

Najviša prosječna mjesečna bruto plaća po zaposlenome u pravnim osobama za rujan 2024. bila je u djelatnosti Zračni prijevoz, u iznosu od 3 118 eura, a najniža u djelatnosti Proizvodnja odjeće, u iznosu od 1 100 eura.

Prosječna mjesečna isplaćena neto plaća po zaposlenome u pravnim osobama Republike Hrvatske za rujan 2024. u odnosu na isti mjesec prethodne godine nominalno je viša za 14,4%, a realno za 12,6%.

Prosječna mjesečna bruto plaća po zaposlenome u pravnim osobama Republike Hrvatske za rujan 2024. u odnosu na isti mjesec prethodne godine nominalno je viša za 14,6%, a realno za 12,8%.

Za razdoblje od siječnja do rujna 2024. prosječna mjesečna isplaćena neto plaća po zaposlenome u pravnim osobama Republike Hrvatske iznosila je 1 305 eura, što je u odnosu na isto razdoblje 2023. nominalno više za 15,2%, a realno za 11,8%.

Za razdoblje od siječnja do rujna 2024. prosječna mjesečna bruto plaća po zaposlenome u pravnim osobama Republike Hrvatske iznosila je 1 802 eura, što je u odnosu na isto razdoblje 2023. nominalno više za 15,2%, a realno za 11,8%.

U rujnu 2024. bilo je prosječno 165 plaćenih sati, što je u odnosu na kolovoz 2024. niže za 5,7%. Najveći broj plaćenih sati bio je u djelatnosti Vodni prijevoz (174), a najmanji u Djelatnostima socijalne skrbi bez smještaja i Uslugama u vezi s upravljanjem i održavanjem zgrada te djelatnostima uređenja i održavanja krajolika (151).

Prosječna mjesečna isplaćena neto plaća po satu za rujan 2024. iznosila je 7,75 eura, što je u odnosu na kolovoz 2024. više za 4,9%, a u odnosu na isti mjesec prethodne godine za 14,8%.

Prosječna mjesečna bruto plaća po satu za rujan 2024. iznosila je 10,72 eura, što je u odnosu na kolovoz 2024. više za 4,5%, a u odnosu na isti mjesec prethodne godine za 15,0%.

Medijalna neto plaća za rujan 2024. iznosila je 1 129 eura, što je u odnosu na kolovoz 2024. niže za 0,4%, a u odnosu na isti mjesec prethodne godine više za 13,1%.

Medijalna bruto plaća za rujan 2024. iznosila je 1 530 eura, što je u odnosu na kolovoz 2024. niže za 0,9%, a u odnosu na isti mjesec prethodne godine više za 14,1%.

Detaljne podatke možete preuzeti na poveznici [Statistika u nizu](#).

1. PROSJEČNA MJESEČNA NETO I BRUTO PLAĆA ZA RUJAN 2024.

| | IX. 2024. | I. – IX. 2024. | Indeksi | | |
|--|-----------|----------------|--------------------------|------------------------|----------------------------------|
| | | | IX. 2024. VIII. 2024. | IX. 2024. IX. 2023. | I. – IX. 2024. I. – IX. 2023. |
| Neto plaća | | | | | |
| Prosječna mjesečna isplaćena neto plaća po zaposlenome, euro | 1 322 | 1 305 | 99,8 | 114,4 | 115,2 |
| Realna neto plaća po zaposlenome | | | 99,4 | 112,6 | 111,8 |
| Bruto plaća | | | | | |
| Prosječna mjesečna bruto plaća po zaposlenome, euro | 1 829 | 1 802 | 99,5 | 114,6 | 115,2 |
| Realna bruto plaća po zaposlenome | | | 99,1 | 112,8 | 111,8 |
| Neto plaća po satu | | | | | |
| Prosječna mjesečna isplaćena neto plaća po satu, euro | 7,75 | 7,38 | 104,9 | 114,8 | 114,6 |
| Realna neto plaća po satu | | | 104,5 | 113,0 | 111,3 |
| Bruto plaća po satu | | | | | |
| Prosječna mjesečna bruto plaća po satu, euro | 10,72 | 10,19 | 104,5 | 115,0 | 114,8 |
| Realna bruto plaća po satu | | | 104,1 | 113,2 | 111,5 |

2. DISTRIBUCIJA NETO I BRUTO PLAĆA PREMA KVARTILIMA ZA RUJAN 2024.

| | IX. 2024. | |
|-------------------------|------------------|-------------------|
| | neto plaće, euro | bruto plaće, euro |
| Prvi (donji) kvartil | 853 | 1 100 |
| Drugi kvartil (medijan) | 1 129 | 1 530 |
| Treći (gornji) kvartil | 1 550 | 2 159 |
| Četvrti kvartil | z | z |

3. DISTRIBUCIJA NETO I BRUTO PLAĆA PREMA DECILIMA ZA RUJAN 2024.

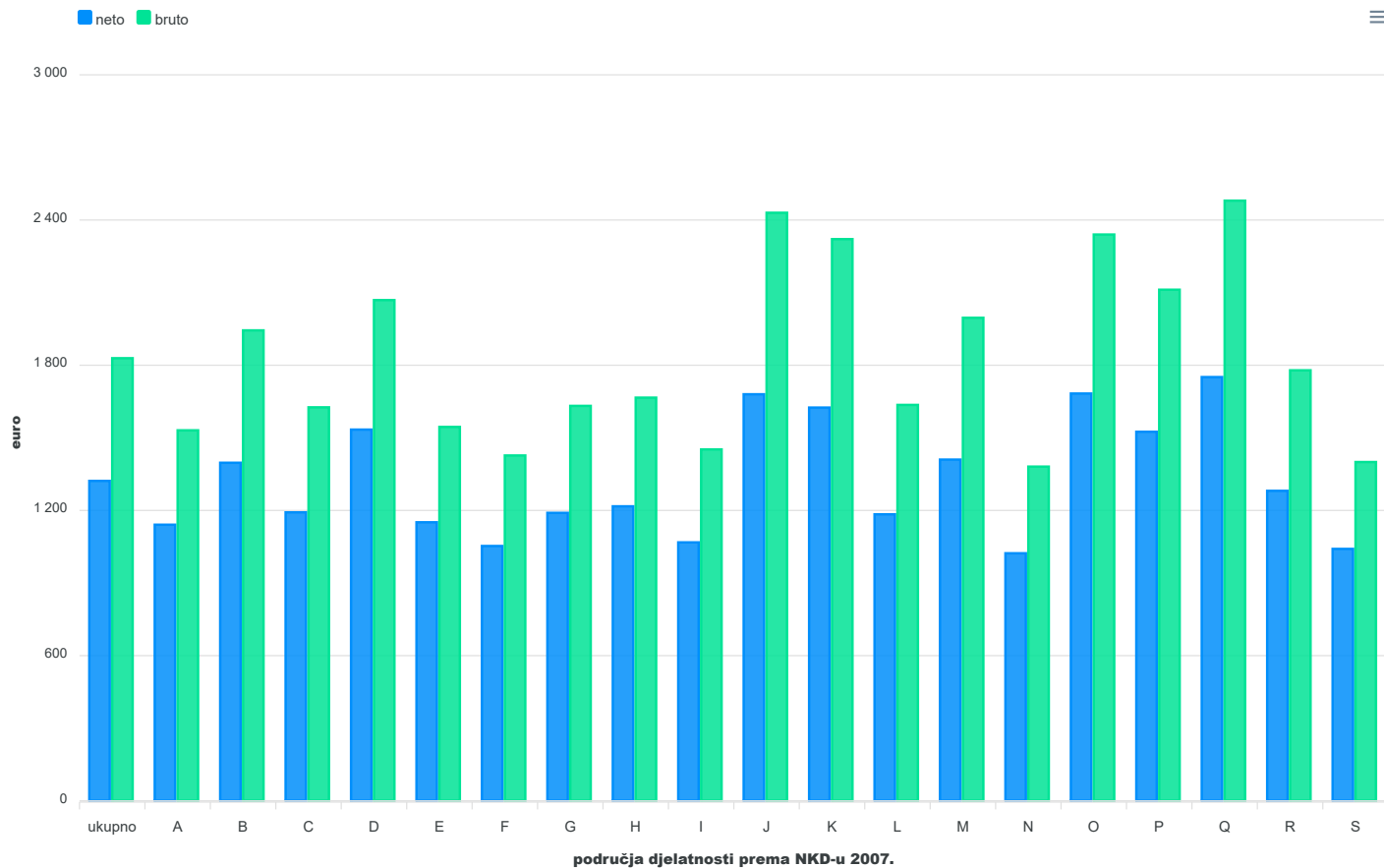
| | IX. 2024. | |
|----------------------|------------------|-------------------|
| | neto plaće, euro | bruto plaće, euro |
| Prvi decil | 741 | 920 |
| Drugi decil | 812 | 1 026 |
| Treći decil | 902 | 1 180 |
| Četvrti decil | 1 008 | 1 348 |
| Peti decil (medijan) | 1 129 | 1 530 |
| Šesti decil | 1 274 | 1 747 |
| Sedmi decil | 1 450 | 2 013 |
| Osmi decil | 1 668 | 2 328 |
| Deveti decil | 2 043 | 2 920 |
| Deseti decil | z | z |

4. ISPLAĆENI NEOPOREZIVI PRIMICI PREMA NKD-u 2007.¹⁾ U RUJNU 2024.

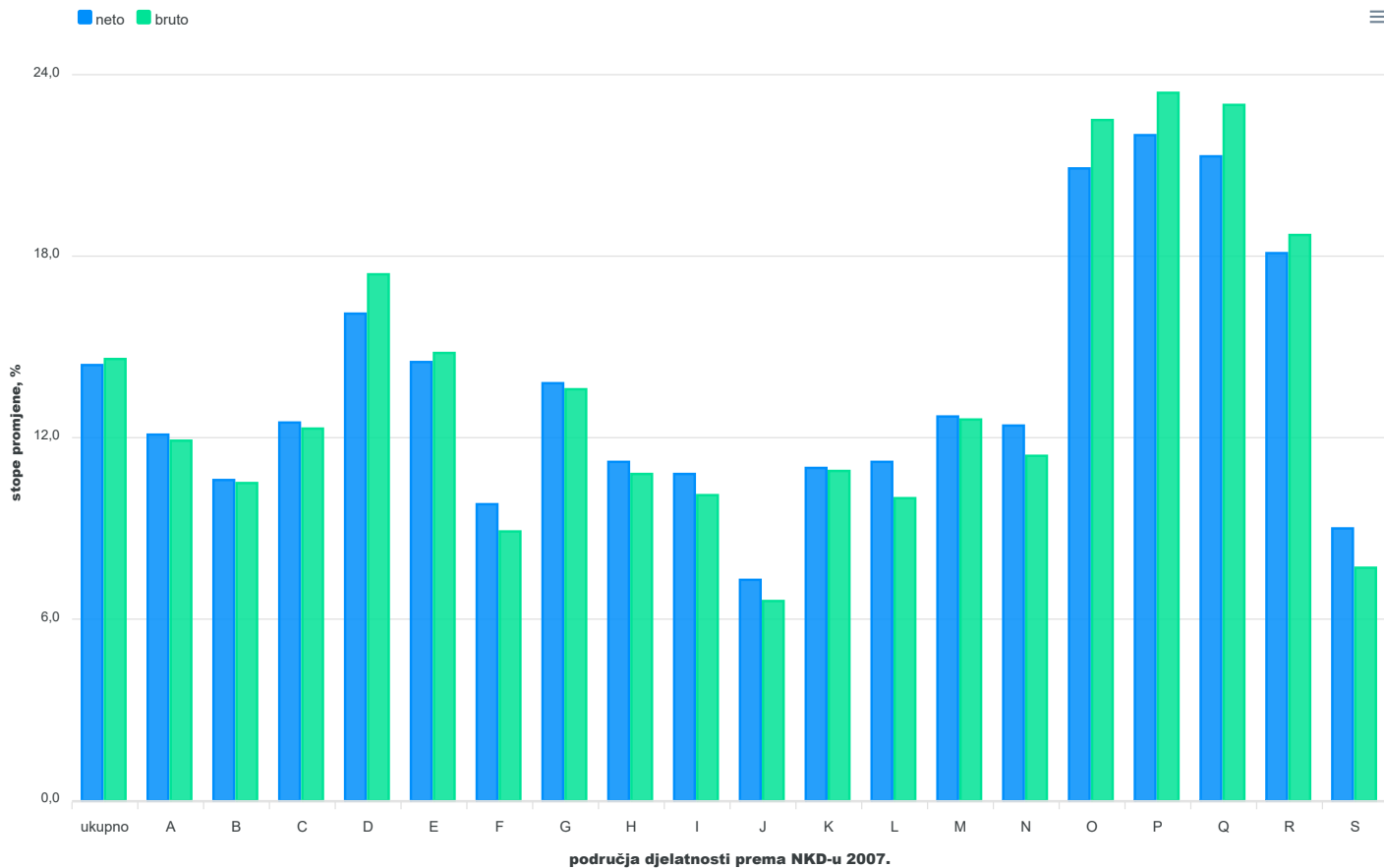
| | IX. 2024. | |
|---|--|---|
| | prosječni neoporezivi primitak po broju primatelja, euro | prosječni neoporezivi primitak po broju primatelja zaposlenih koji su primili plaću, euro |
| Ukupno | 108 | 1 |
| A Poljoprivreda, šumarstvo i ribarstvo | 149 | 1 |
| B Rudarstvo i vađenje | 130 | 4 |
| C Prerađivačka industrija | 113 | 1 |
| D Opskrba električnom energijom, plinom, parom i klimatizacija | 106 | 1 |
| E Opskrba vodom; uklanjanje otpadnih voda, gospodarenje otpadom te djelatnosti sanacije okoliša | 101 | 2 |
| F Građevinarstvo | 122 | 1 |
| G Trgovina na veliko i na malo; popravak motornih vozila i motocikla | 99 | 1 |
| H Prijevoz i skladištenje | 67 | 1 |
| I Djelatnosti pružanja smještaja te pripreme i usluživanja hrane | 162 | 1 |
| J Informacije i komunikacije | 125 | 0 |
| K Financijske djelatnosti i djelatnosti osiguranja | 95 | 1 |
| L Poslovanje nekretninama | 130 | 1 |
| M Stručne, znanstvene i tehničke djelatnosti | 100 | 1 |
| N Administrativne i pomoćne uslužne djelatnosti | 94 | 1 |
| O Javna uprava i obrana; obvezno socijalno osiguranje | 128 | 0 |
| P Obrazovanje | 71 | 0 |
| Q Djelatnosti zdravstvene zaštite i socijalne skrbi | 115 | 2 |
| R Umjetnost, zabava i rekreacija | 96 | 2 |
| S Ostale uslužne djelatnosti | 94 | 1 |

1) Područja djelatnosti T (Djelatnosti kućanstava kao poslodavaca; djelatnosti kućanstava koja proizvode različitu robu i obavljaju različite usluge za vlastite potrebe) i U (Djelatnosti izvanteritorijalnih organizacija i tijela) te njihovi odjelci nisu iskazani u ovom Priopćenju jer nisu obuhvaćeni istraživanjem.

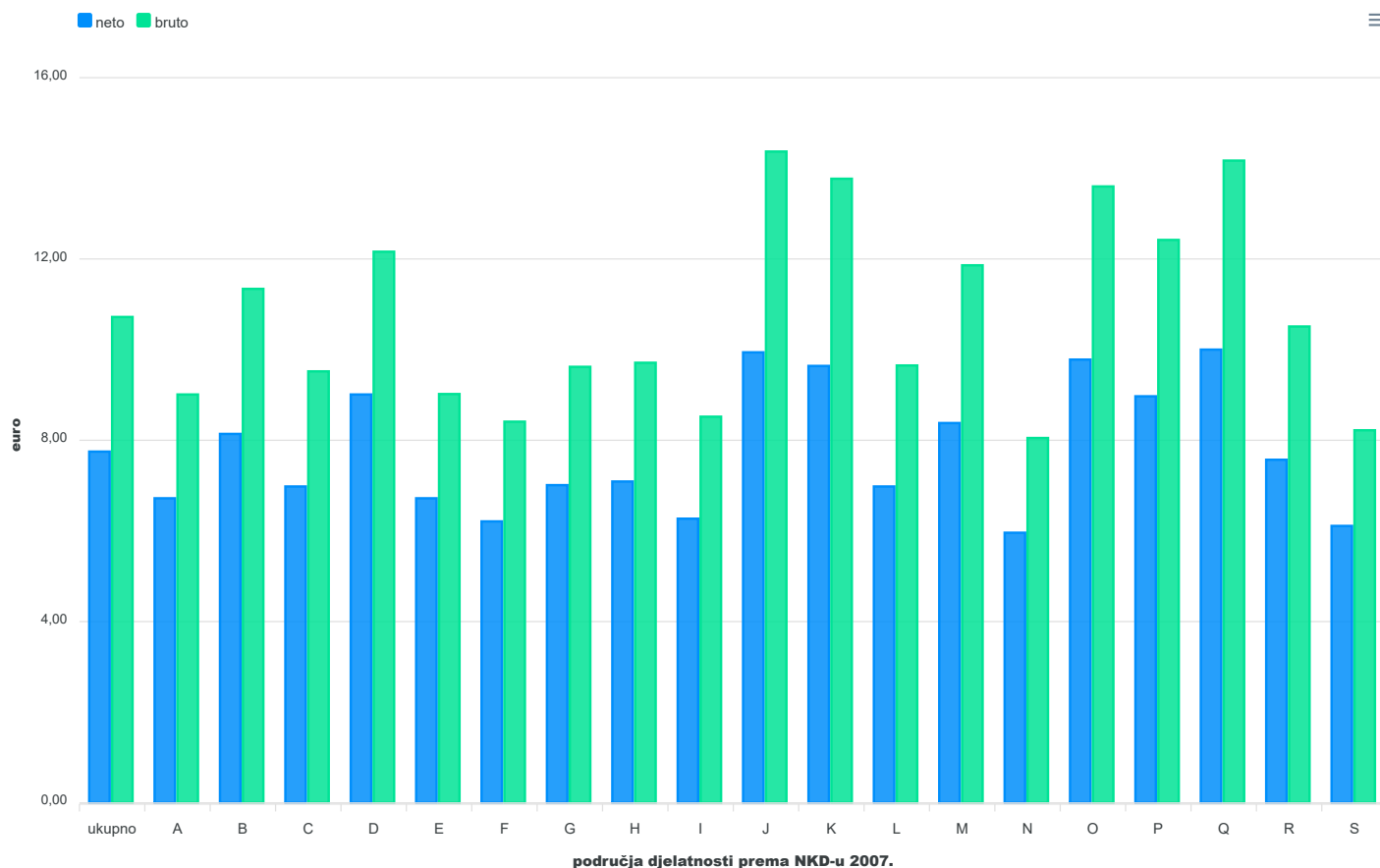
G-1. PROSJEČNE MJESEČNE NETO I BRUTO PLAĆE ZA RUJAN 2024. PREMA NKD-u 2007.



G-2. GODIŠNJE STOPE PROMJENE PROSJEČNIH MJESEČNIH NETO I BRUTO PLAĆA ZA RUJAN 2024. PREMA NKD-u 2007.



G-3. PROSJEČNE MJESEČNE NETO I BRUTO PLAĆE PO PLAĆENOM SATU ZA RUJAN 2024. PREMA NKD-u 2007.



Područja djelatnosti prema NKD-u 2007.

- A Poljoprivreda, šumarstvo i ribarstvo
- B Rudarstvo i vađenje
- C Prerađivačka industrija
- D Opskrba električnom energijom, plinom, parom i klimatizacija
- E Opskrba vodom; uklanjanje otpadnih voda, gospodarenje otpadom te djelatnosti sanacije okoliša
- F Građevinarstvo
- G Trgovina na veliko i na malo; popravak motornih vozila i motocikla
- H Prijevoz i skladištenje
- I Djelatnosti pružanja smještaja te pripreme i usluživanja hrane
- J Informacije i komunikacije
- K Financijske djelatnosti i djelatnosti osiguranja
- L Poslovanje nekretninama
- M Stručne, znanstvene i tehničke djelatnosti
- N Administrativne i pomoćne uslužne djelatnosti
- O Javna uprava i obrana; obvezno socijalno osiguranje
- P Obrazovanje
- Q Djelatnosti zdravstvene zaštite i socijalne skrbi
- R Umjetnost, zabava i rekreacija
- S Ostale uslužne djelatnosti

5. PROSJEČNE MJESEČNE ISPLAĆENE NETO PLAĆE ZAPOSLENIH U 2024.¹⁾ PREMA NKD-u 2007.

| | | Prosječne isplaćene neto plaće po zaposlenome, euro | | | | Indeksi kretanja prosječnih isplaćenih neto plaća prema isplataama za mjesec | | | | | |
|------|--|---|-------|-------|----------|--|------------------------|----------------------------|--------------------------|------------------------|----------------------------|
| | | za mjesec | | | | nominalni | | | realni | | |
| | | VII. | VIII. | IX. | I. – IX. | IX. 2024. VIII. 2024. | IX. 2024. IX. 2023. | I.–IX.2024. I.–IX.2023. | IX. 2024. VIII. 2024. | IX. 2024. IX. 2023. | I.–IX.2024. I.–IX.2023. |
| O | Javna uprava i obrana; obvezno socijalno osiguranje | 1 665 | 1 694 | 1 683 | 1 639 | 99,4 | 120,9 | 123,8 | 99,0 | 119,0 | 120,2 |
| 84 | Javna uprava i obrana; obvezno socijalno osiguranje | 1 665 | 1 694 | 1 683 | 1 639 | 99,4 | 120,9 | 123,8 | 99,0 | 119,0 | 120,2 |
| 84.1 | Državna uprava te ekonomska i socijalna politika zajednice | 1 587 | 1 595 | 1 606 | 1 569 | 100,7 | 117,7 | 118,9 | 100,3 | 115,8 | 115,4 |
| 84.2 | Pružanje usluga zajednici kao cjelini | 1 757 | 1 809 | 1 775 | 1 724 | 98,1 | 123,5 | 127,6 | 97,7 | 121,6 | 123,9 |
| 84.3 | Djelatnosti obveznoga socijalnog osiguranja | 1 417 | 1 407 | 1 431 | 1 376 | 101,7 | 122,7 | 122,6 | 101,3 | 120,8 | 119,0 |
| P | Obrazovanje | 1 479 | 1 499 | 1 525 | 1 459 | 101,7 | 122,0 | 122,4 | 101,3 | 120,1 | 118,8 |
| 85 | Obrazovanje | 1 479 | 1 499 | 1 525 | 1 459 | 101,7 | 122,0 | 122,4 | 101,3 | 120,1 | 118,8 |
| 85.1 | Predškolsko obrazovanje | 1 123 | 1 169 | 1 202 | 1 105 | 102,8 | 126,4 | 118,8 | 102,4 | 124,4 | 115,3 |
| 85.2 | Osnovno obrazovanje | 1 500 | 1 498 | 1 531 | 1 472 | 102,2 | 122,3 | 125,0 | 101,8 | 120,4 | 121,4 |
| 85.3 | Srednje obrazovanje | 1 527 | 1 560 | 1 557 | 1 498 | 99,8 | 122,6 | 124,5 | 99,4 | 120,7 | 120,9 |
| 85.4 | Visoko obrazovanje | 2 002 | 2 020 | 2 068 | 1 990 | 102,4 | 120,2 | 121,6 | 102,0 | 118,3 | 118,1 |
| 85.5 | Ostalo obrazovanje i poučavanje | 1 025 | 1 027 | 1 051 | 1 025 | 102,3 | 115,1 | 114,0 | 101,9 | 113,3 | 110,7 |
| 85.6 | Pomoćne uslužne djelatnosti u obrazovanju | 1 571 | 1 549 | 1 574 | 1 503 | 101,6 | 126,8 | 124,2 | 101,2 | 124,8 | 120,6 |
| Q | Djelatnosti zdravstvene zaštite i socijalne skrbi | 1 742 | 1 809 | 1 751 | 1 721 | 96,8 | 121,3 | 125,0 | 96,4 | 119,4 | 121,4 |
| 86 | Djelatnosti zdravstvene zaštite | 1 892 | 1 970 | 1 908 | 1 860 | 96,9 | 123,7 | 126,1 | 96,5 | 121,8 | 122,4 |
| 86.1 | Djelatnosti bolnica | 1 994 | 2 096 | 2 016 | 1 965 | 96,2 | 125,1 | 127,3 | 95,8 | 123,1 | 123,6 |
| 86.2 | Djelatnosti medicinske i stomatološke prakse | 1 697 | 1 701 | 1 706 | 1 647 | 100,3 | 120,8 | 123,1 | 99,9 | 118,9 | 119,5 |
| 86.9 | Ostale djelatnosti zdravstvene zaštite | 1 710 | 1 815 | 1 710 | 1 699 | 94,2 | 119,9 | 124,8 | 93,8 | 118,0 | 121,2 |
| 87 | Djelatnosti socijalne skrbi sa smještajem | 1 249 | 1 292 | 1 258 | 1 227 | 97,4 | 122,6 | 126,0 | 97,0 | 120,7 | 122,3 |
| 87.1 | Djelatnosti ustanova za njegu | 1 191 | 1 252 | 1 195 | 1 175 | 95,4 | 123,2 | 128,7 | 95,0 | 121,3 | 125,0 |
| 87.2 | Djelatnosti socijalne skrbi sa smještajem za osobe s teškoćama u razvoju, duševno bolesne osobe i osobe ovisne o alkoholu, drogama ili drugim opojnim sredstvima | 1 351 | 1 399 | 1 369 | 1 334 | 97,9 | 122,1 | 127,0 | 97,5 | 120,2 | 123,3 |
| 87.3 | Djelatnosti socijalne skrbi sa smještajem za starije osobe i osobe s invaliditetom | 1 149 | 1 192 | 1 165 | 1 135 | 97,7 | 122,1 | 124,3 | 97,3 | 120,2 | 120,7 |
| 87.9 | Ostale djelatnosti socijalne skrbi sa smještajem | 1 506 | 1 525 | 1 488 | 1 447 | 97,6 | 124,1 | 127,0 | 97,2 | 122,1 | 123,3 |
| 88 | Djelatnosti socijalne skrbi bez smještaja | 1 008 | 1 014 | 1 012 | 1 028 | 99,8 | 107,5 | 115,5 | 99,4 | 105,8 | 112,1 |
| 88.1 | Djelatnosti socijalne skrbi bez smještaja za starije osobe i osobe s invaliditetom | 1 261 | 1 269 | 1 263 | 1 264 | 99,5 | 105,8 | 123,2 | 99,1 | 104,1 | 119,6 |
| 88.9 | Ostale djelatnosti socijalne skrbi bez smještaja | 977 | 984 | 983 | 997 | 99,9 | 108,1 | 113,9 | 99,5 | 106,4 | 110,6 |

1) Zbog zahtjeva korisnika objavujemo dopunu redovitog Priopćenja koje se objavljuje svaka tri mjeseca. Podaci su iskazani na razini skupine (tri znamenke) za područja O, P i Q NKD-a 2007.

6. PROSJEČNE MJESEČNE BRUTO PLAĆE ZAPOSLENIH U 2024.¹⁾ PREMA NKD-u 2007.

| | | Prosječne bruto plaće po zaposlenome, euro | | | | Indeksi kretanja prosječnih bruto plaća prema isplata za mjesec | | | | | |
|------|--|--|-------|-------|----------|---|-------------------------------|-----------------------------------|---------------------------------|-------------------------------|-----------------------------------|
| | | za mjesec | | | | nominalni indeksi | | | realni indeksi | | |
| | | VII. | VIII. | IX. | I. – IX. | <u>IX. 2024.</u> VIII. 2024. | <u>IX. 2024.</u> IX. 2023. | <u>I.–IX.2024.</u> I.–IX.2023. | <u>IX. 2024.</u> VIII. 2024. | <u>IX. 2024.</u> IX. 2023. | <u>I.–IX.2024.</u> I.–IX.2023. |
| O | Javna uprava i obrana; obvezno socijalno osiguranje | 2 313 | 2 365 | 2 340 | 2 271 | 98,9 | 122,5 | 125,5 | 98,5 | 120,6 | 121,8 |
| 84 | Javna uprava i obrana; obvezno socijalno osiguranje | 2 313 | 2 365 | 2 340 | 2 271 | 98,9 | 122,5 | 125,5 | 98,5 | 120,6 | 121,8 |
| 84.1 | Državna uprava te ekonomska i socijalna politika zajednice | 2 226 | 2 243 | 2 252 | 2 192 | 100,4 | 119,0 | 120,2 | 100,0 | 117,1 | 116,7 |
| 84.2 | Pružanje usluga zajednici kao cjelini | 2 423 | 2 510 | 2 451 | 2 372 | 97,6 | 125,1 | 129,6 | 97,2 | 123,1 | 125,8 |
| 84.3 | Djelatnosti obveznoga socijalnog osiguranja | 1 982 | 1 984 | 2 005 | 1 920 | 101,1 | 124,4 | 124,4 | 100,7 | 122,4 | 120,8 |
| P | Obrazovanje | 2 071 | 2 107 | 2 112 | 2 015 | 100,2 | 123,4 | 123,7 | 99,8 | 121,5 | 120,1 |
| 85 | Obrazovanje | 2 071 | 2 107 | 2 112 | 2 015 | 100,2 | 123,4 | 123,7 | 99,8 | 121,5 | 120,1 |
| 85.1 | Predškolsko obrazovanje | 1 529 | 1 606 | 1 648 | 1 497 | 102,6 | 128,8 | 119,7 | 102,2 | 126,8 | 116,2 |
| 85.2 | Osnovno obrazovanje | 2 086 | 2 076 | 2 063 | 1 990 | 99,4 | 124,4 | 127,2 | 99,0 | 122,4 | 123,5 |
| 85.3 | Srednje obrazovanje | 2 165 | 2 218 | 2 208 | 2 117 | 99,5 | 123,4 | 125,6 | 99,1 | 121,5 | 121,9 |
| 85.4 | Visoko obrazovanje | 2 882 | 2 956 | 2 983 | 2 862 | 100,9 | 121,1 | 122,5 | 100,5 | 119,2 | 118,9 |
| 85.5 | Ostalo obrazovanje i poučavanje | 1 385 | 1 390 | 1 426 | 1 384 | 102,6 | 114,7 | 113,4 | 102,2 | 112,9 | 110,1 |
| 85.6 | Pomoćne uslužne djelatnosti u obrazovanju | 2 233 | 2 216 | 2 224 | 2 111 | 100,4 | 130,4 | 127,1 | 100,0 | 128,3 | 123,4 |
| Q | Djelatnosti zdravstvene zaštite i socijalne skrbi | 2 473 | 2 582 | 2 480 | 2 432 | 96,0 | 123,0 | 126,8 | 95,6 | 121,1 | 123,1 |
| 86 | Djelatnosti zdravstvene zaštite | 2 708 | 2 834 | 2 726 | 2 650 | 96,2 | 125,4 | 128,0 | 95,8 | 123,4 | 124,3 |
| 86.1 | Djelatnosti bolnica | 2 868 | 3 032 | 2 893 | 2 814 | 95,4 | 126,9 | 129,3 | 95,0 | 124,9 | 125,5 |
| 86.2 | Djelatnosti medicinske i stomatološke prakse | 2 412 | 2 422 | 2 420 | 2 327 | 99,9 | 122,3 | 124,8 | 99,5 | 120,4 | 121,2 |
| 86.9 | Ostale djelatnosti zdravstvene zaštite | 2 393 | 2 568 | 2 395 | 2 378 | 93,3 | 121,0 | 126,4 | 92,9 | 119,1 | 122,7 |
| 87 | Djelatnosti socijalne skrbi sa smještajem | 1 699 | 1 771 | 1 707 | 1 657 | 96,4 | 125,3 | 129,0 | 96,0 | 123,3 | 125,2 |
| 87.1 | Djelatnosti ustanova za njegu | 1 616 | 1 713 | 1 620 | 1 586 | 94,6 | 126,4 | 132,6 | 94,2 | 124,4 | 128,7 |
| 87.2 | Djelatnosti socijalne skrbi sa smještajem za osobe s teškoćama u razvoju, duševno bolesne osobe i osobe ovisne o alkoholu, drogama ili drugim opojnim sredstvima | 1 844 | 1 921 | 1 850 | 1 797 | 96,3 | 124,8 | 130,1 | 95,9 | 122,8 | 126,3 |
| 87.3 | Djelatnosti socijalne skrbi sa smještajem za starije osobe i osobe s invaliditetom | 1 548 | 1 619 | 1 572 | 1 522 | 97,1 | 124,9 | 127,3 | 96,7 | 122,9 | 123,6 |
| 87.9 | Ostale djelatnosti socijalne skrbi sa smještajem | 2 099 | 2 139 | 2 060 | 1 997 | 96,3 | 126,1 | 129,4 | 95,9 | 124,1 | 125,6 |
| 88 | Djelatnosti socijalne skrbi bez smještaja | 1 332 | 1 343 | 1 328 | 1 355 | 98,9 | 105,6 | 114,7 | 98,5 | 103,9 | 111,4 |
| 88.1 | Djelatnosti socijalne skrbi bez smještaja za starije osobe i osobe s invaliditetom | 1 729 | 1 742 | 1 726 | 1 733 | 99,1 | 103,3 | 122,8 | 98,7 | 101,7 | 119,2 |
| 88.9 | Ostale djelatnosti socijalne skrbi bez smještaja | 1 283 | 1 296 | 1 282 | 1 306 | 98,9 | 106,3 | 113,0 | 98,5 | 104,6 | 109,7 |

1) Zbog zahtjeva korisnika objavljujemo dopunu redovitog Priopćenja koje se objavljuje svaka tri mjeseca. Podaci su iskazani na razini skupine (tri znamenke) za područja O, P i Q NKD-a 2007.

METODOLOŠKA OBJAŠNENJA

Izvori podataka

Podaci o mjesečnim neto i bruto plaćama te broju sati za koje su zaposlene osobe primile plaću dobiveni su obradom podataka iz Izvješća o primicima, porezu na dohodak i prirezu te doprinosima za obvezna osiguranja (obrazac JOPPD), koje se primjenjuje od 1. siječnja 2014.

Obveznici dostavljanja obrasca JOPPD jesu isplatitelji svih vrsta dohodaka za koje je propisima o porezu na dohodak propisana obveza obračunavanja i plaćanja poreza po odbitku.

Obuhvat i usporedivost

Obuhvaćeni su zaposleni u pravnim osobama svih oblika vlasništva, tijelima državne vlasti i tijelima jedinica lokalne i područne (regionalne) samouprave na području Republike Hrvatske.

Nisu obuhvaćeni zaposleni u obrtu i slobodnim profesijama i zaposleni osiguranici poljoprivrednici te unutar podataka o prosječnim mjesečnim plaćama nedostaju podaci o njihovim isplatama.

Podaci o mjesečnim neto i bruto plaćama zaposlenih u pravnim osobama obuhvaćaju neto i bruto plaće zaposlenih koji imaju zasnovan radni odnos bez obzira na vrstu radnog odnosa i duljinu radnog vremena.

Zaposleni koji su primili plaću u nepunome radnom vremenu preračunani su na ekvivalent punoga radnog vremena.

Podaci o mjesečnoj neto i bruto plaći iskazuju se prema načelu obavljenih isplata u tekućemu za prethodni mjesec, što odgovara dinamici isplata u najvećem broju pravnih osoba te se i prosjek plaće odnosi na mjesec za koji je isplata primljena, što ne vrijedi za isplaćene neoporezive primitke.

Neoporezivi primici koje je zaposlenik primio iskazani su u tablici 4.

Obuhvaćeni su sljedeći neoporezivi primici, prema šiframa obrasca JOPPD:

- šifra 21 – dar djetetu do 15 godina starosti i potpore za novorođenče, do propisanog iznosa
- šifra 22 – prigodne nagrade, do propisanog iznosa (božićnica, naknada za godišnji odmor i sl.)
- šifra 24 – pomorski dodatak, do propisanog iznosa
- šifra 25 – naknade za odvojeni život od obitelji, do propisanog iznosa
- šifra 26 – otpremnine, do propisanog iznosa
- šifra 60 – nagrade radnicima za navršene godine staža, do propisanog iznosa
- šifra 61 – prigodne nagrade, do propisanog iznosa (božićnica, naknada za godišnji odmor i sl.) za prethodna porezna razdoblja (naknadne isplate)
- šifra 62 – trošak prehrane i smještaja sezonskih radnika iz članka 7. stavka 35. Pravilnika o porezu na dohodak novčane nagrade za radne rezultate i drugi oblici dodatnog nagrađivanja radnika (dodatna plaća, dodatak uz mjesečnu plaću i sl.)
- šifra 64 – troškovi smještaja i prehrane osoba koje obavljaju povremene sezonske poslove u poljoprivredi iz članka 6. stavka 10. Pravilnika o porezu na dohodak
- šifra 65 – novčane paušalne naknade za podmirivanje troškova prehrane radnika, do propisanog iznosa
- šifra 66 – troškovi prehrane radnika nastali za vrijeme radnog odnosa kod poslodavca na temelju vjerodostojne dokumentacije, do propisanog iznosa
- šifra 67 – troškovi smještaja radnika nastali za vrijeme radnog odnosa kod poslodavca na temelju vjerodostojne dokumentacije koji se podmiruju bezgotovinskim putem
- šifra 68 – troškovi smještaja radnika nastali za vrijeme radnog odnosa kod poslodavca na temelju vjerodostojne dokumentacije koji se podmiruju na račun radnika
- šifra 69 – naknade za podmirivanje troškova ugostiteljskih, turističkih i drugih usluga namijenjenih odmoru radnika prema propisima ministarstva nadležnog za turizam
- šifra 70 – naknade za troškove redovite skrbi djece radnika u ustanovama predškolskog odgoja te drugim pravnim ili fizičkim osobama (vrtići i sl.)
- šifra 71 – premije dopunskoga i dodatnoga zdravstvenog osiguranja – u primjeni od 2020.

Od siječnja 2016. podaci nisu usporedivi s prethodno objavljenim mjesečnim podacima.

Definicije

Prosječna mjesečna isplaćena neto plaća obuhvaća plaće zaposlenih za obavljene poslove prema osnovi radnog odnosa i naknade za godišnji odmor, plaćeni dopust, blagdane i neradne dane određene zakonom, bolovanja do 42 dana, odsutnost za vrijeme stručnog obrazovanja, zastoje na poslu bez krivnje zaposlenog i primitke prema osnovi naknada, potpora i nagrada u iznosima na koje se plaćaju doprinosi, porezi i prirezi.

Prosječna mjesečna bruto plaća obuhvaća sve vrste neto isplata prema osnovi radnog odnosa i sljedeća zakonom propisana obvezatna izdvajanja: doprinosi za mirovinsko osiguranje, porez na dohodak i prirez porezu na dohodak.

Broj plaćenih sati jest broj sati za koje su zaposlene osobe primile plaću. Plaćeni sati uključuju izvršene sate rada (sati izvršeni u redovitome radnom vremenu i prekovremeni sati) i neizvršene sate rada (godišnji odmor, praznici, bolovanje kraće od 42 dana i drugi plaćeni, a neizvršeni sati). Plaćeni sati ne uključuju neizvršene sate rada plaćene izvan pravne osobe (sati bolovanja u trajanju duljem od 42 dana, sati rodiljnog dopusta, sati skraćenoga radnog vremena roditelja i sl.).

Prosječna mjesečna neto i bruto plaća po zaposlenome izračunava se dijeljenjem ukupnih isplata brojem zaposlenih preračunanih na ekvivalent punoga radnoga vremena.

Prosječna mjesečna neto i bruto plaća po plaćenom satu izračunava se dijeljenjem ukupnih isplata ukupnim brojem plaćenih sati.

Nominalni indeksi neto i bruto plaća izračunavaju se iz podataka o prosječnim mjesečnim iznosima neto i bruto plaća za odgovarajuće mjesec i godine.

Realni indeksi neto i bruto plaća izračunavaju se dijeljenjem nominalnih indeksa neto i bruto plaća indeksom potrošačkih cijena za odgovarajuće mjesec i godine.

Medijalna mjesečna neto i bruto plaća izračunava se određivanjem sredine nakon rangiranja plaća zaposlenih, od najniže do najviše, te pokazuje da 50% zaposlenih prima plaću u iznosu jednakom ili manjem od tog iznosa (medijana), a 50% zaposlenih prima jednaku ili veću od tog iznosa (medijana).

Kvartilne mjesečne neto i bruto plaće izračunavaju se podjelom plaća zaposlenih na četiri jednaka dijela nakon rangiranja od najniže do najviše, a zatim odabirom iznosa plaće ispod kojeg se nalazi 25%, 50%, 75% i 100% plaća zaposlenih. Mogu se podijeliti na prvi (donji) kvartil, drugi kvartil (medijan), treći (gornji) kvartil i četvrti kvartil.

Prvi (donji) kvartil pokazuje da 25% zaposlenih prima plaću u iznosu jednakom ili manjem od prvoga kvartila, a 75% zaposlenih prima plaću jednaku ili veću od prvoga kvartila.

Treći (gornji) kvartil pokazuje da 75% zaposlenih prima plaću u iznosu jednakom ili manjem od trećega kvartila, a 25% zaposlenih prima plaću jednaku ili veću od trećega kvartila.

Decilne mjesečne neto i bruto plaće izračunavaju se podjelom plaća zaposlenih na deset jednakih dijelova nakon rangiranja od najniže do najviše, a zatim odabirom iznosa plaće ispod kojeg se nalazi 10%, 20%, 30%, 40%, 50%, 60%, 70%, 80%, 90% i 100% plaća zaposlenih.

U **prvom decilu** nalaze se zaposleni koji imaju najniže mjesečne plaće i pokazuje da 10% zaposlenih prima plaću u iznosu jednakom ili manjem od prvog decila, a 90% zaposlenih prima plaću jednaku ili veću od tog iznosa. U drugom decilu nalaze se zaposleni koji primaju plaću veću od onih koji se nalaze u prvom decilu i manju od onih koji se nalaze u trećem decilu itd.

Kratice

NKD 2007. Nacionalna klasifikacija djelatnosti, verzija 2007.
z podatak zbog povjerljivosti nije objavljen

Znakovi

0 podatak je manji od 0,5 upotrijebljene mjerne jedinice

Objavljuje Državni zavod za statistiku Republike Hrvatske, Zagreb, Ilica 3, p. p. 80.

Telefon: (+385 1) 48 06 111

Novinarski upiti: press@dzs.hr

Odgovorne osobe:

Mario Vlajčević, načelnik Sektora demografskih i društvenih statistika
Lidija Brković, glavna ravnateljica

Priredili:

Dean Maslovara, Marinka Radman Ćosić i Zdenka Mandarić

MOLIMO KORISNIKE DA PRI KORIŠTENJU PODATAKA NAVEDU IZVOR.

Služba za odnose s korisnicima i zaštitu podataka

Informacije i korisnički zahtjevi

Telefon: (+385 1) 48 06 138, 48 06 154, 48 06 115

Elektronička pošta: stat.info@dzs.hr

Pretplata na publikacije

Telefon: (+385 1) 21 00 455

Elektronička pošta: prodaja@dzs.hr