



STUDENTI UPISANI NA SVEUČILIŠNI DOKTORSKI STUDIJ U AK. G. 2023./2024.

U akademskoj godini 2023./2024. na sveučilišni doktorski studij bilo je upisano **4 788** doktoranada.

Najviše doktoranada bilo je upisano na doktorski studij na Sveučilištu u Zagrebu, i to njih **60,5%**, na Sveučilištu u Osijeku bilo ih je upisano 12,0%, na Sveučilištu u Rijeci 10,3%, na Sveučilištu u Splitu 8,0%, na Sveučilištu Sjever 2,8%, na Hrvatskome katoličkom sveučilištu 2,4%, na Sveučilištu u Zadru 2,2%, na Sveučilištu u Slavonskom Brodu 0,7%, na Sveučilištu u Dubrovniku 0,6%, na Sveučilištu u Puli 0,3%, te na Libertas međunarodnom sveučilištu 0,2%.

Među upisanima na sveučilišni doktorski studij više žena

Od ukupnog broja upisanih na sveučilišni doktorski studij bilo je 2 742 doktorandica (**57,3%**). Najviše upisanih doktorandica bilo je na Sveučilištu Sjever, 81,3%. Slijede Sveučilište u Puli, sa 75,0%, Sveučilište u Osijeku, sa 65,2%, Sveučilište u Dubrovniku, s njih 63,3%, Sveučilište u Splitu, s 58,2%, Hrvatsko katoličko sveučilište, s 56,5%, Sveučilište u Zadru i Sveučilište u Rijeci, sa po 55,8% upisanih doktorandica, Sveučilište u Zagrebu, s 55,2% i Libertas međunarodno sveučilište, s 50,0%, dok je na Sveučilištu u Slavonskom Brodu upisano najmanje doktorandica, njih 9,0%.

Najviše doktoranada upisuje poslijediplomski studij u dobi od 25 do 29 godina

Promatrajući dobnu strukturu u petogodišnjim dobnim skupinama, najviše je doktoranada u skupini 25 – 29 godina (33,1%), a najmanje u skupini 55 i više godina (3,0%). U skupini 30 – 34 godine ima 23,6% doktoranada, u skupini 35 – 39 godina 15,0%, u skupini 40 – 44 godine 10,7%, u skupini 45 – 49 godina 7,3%, u skupini do 24 godine 2,5%, a u skupini 50 – 54 godine ima 4,8% doktoranada.

Područje društvenih znanosti najzastupljenije je pri odabiru dokorskog studija

Promatrajući znanstvena područja na koja se odnose studiji, najviše doktoranada upisalo je sveučilišni doktorski studij iz područja društvenih znanosti (**24,9%**), a slijedi područje tehničkih znanosti (22,5%). Sveučilišni doktorski studij iz područja biomedicine i zdravstva upisalo je 15,9% doktoranada, iz područja prirodnih znanosti 15,3%, iz područja humanističkih znanosti 9,9%, iz interdisciplinarnih područja znanosti 6,8%, iz područja biotehničkih znanosti 4,5%, a iz umjetničkog područja 0,2%.

Sveučilišni doktorski studij u Republici Hrvatskoj upisalo 5,1% stranih državljana

Prema prebivalištu, 94,9% doktoranada ima prebivalište u Republici Hrvatskoj, a 5,1% izvan nje. Među njima su najzastupljeniji državljani Bosne i Hercegovine te Kosova, a doktorski studij uglavnom su upisali na Sveučilištu u Zagrebu. Prema državljanstvu, od ukupnog broja doktoranada **96,6%** jesu državljani Republike Hrvatske, a 3,4% ih ima strano državljanstvo. Od svih doktoranada hrvatskih državljana 93,3% ih je prethodno diplomiralo u Republici Hrvatskoj, a 6,4% izvan nje.

Sveučilišne doktorske studije najviše upisuju zaposleni u obrazovanju

Zaposlenih je doktoranada 96,9%, a 3,1% ih je nezaposleno. Od svih zaposlenih doktoranada najviše ih je zaposleno u području obrazovanja, 42,2%. U području djelatnosti zdravstvene zaštite i socijalne skrbi zaposleno ih je 18,0%, u području stručnih, znanstvenih i tehničkih djelatnosti 14,9%, u području javne uprave i obrane, obveznoga socijalnog osiguranja 7,2%, u području informacija i komunikacija 3,6%, u području prerađivačke industrije 3,1%, u području umjetnosti, zabave i rekreacije 2,2% i u području ostalih uslužnih djelatnosti 2,0%, dok ih je 6,8% zaposleno u ostalim djelatnostima.

Troškove studija doktorandi uglavnom plaćaju sami

Doktorski je studij od ukupnog broja doktoranada 50,4% njih platilo osobno. Za 39,4% doktoranada troškove studija platio je poslodavac, za 7,4% doktoranada studij je financiran iz državnog proračuna, a za njih 2,8% način plaćanja studija u kategoriji je Ostalo.

1. STUDENTI UPISANI NA SVEUČILIŠNI DOKTORSKI STUDIJ PREMA SVEUČILIŠTU, NAZIVU I MJESTU VISOKOG UČILIŠTA, ZNANSTVENIM I UMJETNIČKIM PODRUČJIMA I SPOLU U AK. G. 2023./2024.

Građevinski fakultet, Zagreb	40	19	-	-	40	19	-	-	-	-	-	-	-	-	-	-	-	-
Geotehnički fakultet, Varaždin	32	21	-	-	32	21	-	-	-	-	-	-	-	-	-	-	-	-
Geodetski fakultet, Zagreb	40	13	-	-	40	13	-	-	-	-	-	-	-	-	-	-	-	-
Grafički fakultet, Zagreb	44	20	-	-	44	20	-	-	-	-	-	-	-	-	-	-	-	-
Fakultet strojarstva i brodogradnje, Zagreb	44	16	-	-	44	16	-	-	-	-	-	-	-	-	-	-	-	-
Fakultet elektrotehnike i računarstva, Zagreb	356	98	-	-	356	98	-	-	-	-	-	-	-	-	-	-	-	-
Fakultet prometnih znanosti, Zagreb	62	16	-	-	62	16	-	-	-	-	-	-	-	-	-	-	-	-
Rudarsko-geološko-naftni fakultet, Zagreb	18	9	6	3	12	6	-	-	-	-	-	-	-	-	-	-	-	-
Fakultet kemijskog inženjerstva i tehnologije, Zagreb	138	91	50	40	88	51	-	-	-	-	-	-	-	-	-	-	-	-
Tekstilno-tehnološki fakultet, Zagreb	40	31	-	-	40	31	-	-	-	-	-	-	-	-	-	-	-	-
Medicinski fakultet, Zagreb	191	109	-	-	-	-	191	109	-	-	-	-	-	-	-	-	-	-
Stomatološki fakultet, Zagreb	147	86	-	-	-	-	147	86	-	-	-	-	-	-	-	-	-	-
Farmaceutsko-biokemijski fakultet, Zagreb	106	85	-	-	-	-	106	85	-	-	-	-	-	-	-	-	-	-
Veterinarski fakultet, Zagreb	37	28	-	-	-	-	37	28	-	-	-	-	-	-	-	-	-	-
Prehrambeno-biotehnološki fakultet, Zagreb	17	15	-	-	-	-	-	-	17	15	-	-	-	-	-	-	-	-
Agronomski fakultet, Zagreb	60	29	-	-	-	-	-	-	60	29	-	-	-	-	-	-	-	-
Fakultet šumarstva i drvne tehnologije, Zagreb	50	18	-	-	-	-	-	-	50	18	-	-	-	-	-	-	-	-
Ekonomski fakultet, Zagreb	46	33	-	-	-	-	-	-	-	-	46	33	-	-	-	-	-	-
Fakultet organizacije i informatike, Varaždin	9	5	-	-	-	-	-	-	-	-	9	5	-	-	-	-	-	-
Pravni fakultet, Zagreb	237	146	-	-	-	-	-	-	-	-	237	146	-	-	-	-	-	-
Fakultet političkih znanosti, Zagreb	28	13	-	-	-	-	-	-	-	-	28	13	-	-	-	-	-	-
Filozofski fakultet, Zagreb	208	133	-	-	-	-	-	-	-	-	59	49	149	84	-	-	-	-
Fakultet hrvatskih studija, Zagreb	61	24	-	-	-	-	-	-	-	-	-	-	47	17	-	-	14	7
Edukacijsko-rehabilitacijski fakultet, Zagreb	81	75	-	-	-	-	-	-	-	-	81	75	-	-	-	-	-	-
Kineziološki fakultet, Zagreb	100	44	-	-	-	-	-	-	-	-	100	44	-	-	-	-	-	-
Učiteljski fakultet, Zagreb	49	44	-	-	-	-	-	-	-	-	-	-	-	-	-	-	49	44
Katolički bogoslovni fakultet, Zagreb	12	1	-	-	-	-	-	-	-	-	-	-	12	1	-	-	-	-
Fakultet filozofije i religijskih znanosti, Zagreb	14	6	-	-	-	-	-	-	-	-	-	-	14	6	-	-	-	-
Akademija likovnih umjetnosti, Zagreb	10	9	-	-	-	-	-	-	-	-	-	-	-	-	10	9	-	-
Hrvatsko katoličko sveučilište, Zagreb	115	65	-	-	-	-	-	-	-	-	61	48	54	17	-	-	-	-
Libertas međunarodno sveučilište, Zagreb	10	5	-	-	-	-	-	-	-	-	10	5	-	-	-	-	-	-

2. STUDENTI UPISANI NA SVEUČILIŠNI DOKTORSKI STUDIJ PREMA ZNANSTVENIM I UMJETNIČKIM PODRUČJIMA I POLJIMA DOKTORSKOG STUDIJA TE PREMA DOBNIM SKUPINAMA I SPOLU U AK. G. 2023./2024.

	Ukupno		Dobne skupine							
	svega	žene	do 24 godine	25 – 29	30 – 34	35 – 39	40 – 44	45 – 49	50 – 54	55 i više
Ukupno	4 788	2 742	119	1 587	1 129	719	510	350	230	144
Prirodne znanosti	733	443	18	355	185	99	35	20	13	8
Matematika	71	26	7	50	5	4	5	-	-	-
Fizika	127	42	6	71	31	11	5	2	-	1
Geologija	34	22	1	12	8	9	1	3	-	-
Kemija	164	114	2	90	47	14	8	1	1	1
Biologija	190	145	-	76	54	30	10	8	10	2
Geofizika	26	18	-	10	9	5	1	-	-	1
Interdisciplinarne prirodne znanosti	121	76	2	46	31	26	5	6	2	3
Tehničke znanosti	1 080	402	48	426	284	121	78	55	41	27
Arhitektura i urbanizam	16	10	-	5	5	3	-	3	-	-
Brodogradnja	6	2	-	4	1	-	1	-	-	-
Elektrotehnika	254	69	11	118	66	27	12	13	4	3
Geodezija	40	13	2	19	8	2	2	3	3	1
Građevinarstvo	119	57	2	38	47	5	10	3	5	9
Grafička tehnologija	44	20	-	3	7	12	14	2	5	1
Kemijsko inženjerstvo	96	57	-	40	35	11	4	3	3	-
Metalurgija	4	4	-	2	2	-	-	-	-	-
Računalstvo	196	62	22	100	35	15	8	11	4	1
Rudarstvo, nafta i geološko inženjerstvo	12	6	-	5	4	-	2	1	-	-
Strojarstvo	107	25	5	48	21	14	8	1	7	3
Tehnologija prometa i transport	102	24	4	24	32	15	8	9	4	6
Tekstilna tehnologija	40	31	-	8	13	9	4	2	2	2
Temeljne tehničke znanosti	7	1	-	4	2	-	-	-	1	-
Interdisciplinarne tehničke znanosti	37	21	2	8	6	8	5	4	3	1
Biomedicina i zdravstvo	761	493	6	258	209	143	83	41	16	5
Temeljne medicinske znanosti	102	70	-	44	25	19	9	2	3	-
Kliničke medicinske znanosti	390	224	1	120	113	74	49	28	4	1
Javno zdravstvo i zdravstvena zaštita	29	25	-	6	8	8	-	4	3	-
Veterinarska medicina	37	28	-	17	13	3	2	-	2	-
Dentalna medicina	97	61	4	49	17	14	7	4	1	1
Farmacija	106	85	1	22	33	25	16	3	3	3
Biotehničke znanosti	214	117	4	79	48	26	27	14	8	8
Poljoprivreda	89	43	4	38	13	12	9	5	3	5
Šumarstvo	27	11	-	9	13	1	-	2	1	1
Drvena tehnologija	23	7	-	9	7	2	3	1	1	-
Biotehnologija	3	3	-	2	-	-	1	-	-	-
Prehrambena tehnologija	38	27	-	13	5	6	7	3	3	1
Nutricionizam	28	24	-	7	8	4	5	3	-	1
Interdisciplinarne biotehničke znanosti	6	2	-	1	2	1	2	-	-	-
Društvene znanosti	1 191	796	20	237	218	205	188	154	102	67
Ekonomija	275	173	4	44	49	48	48	40	25	17
Pravo	193	110	1	30	32	30	32	36	19	13
Politologija	28	13	-	8	8	4	5	2	-	1
Informacijske i komunikacijske znanosti	196	146	4	29	36	38	39	27	14	9
Sociologija	67	51	2	15	9	7	5	13	10	6
Psihologija	66	56	-	23	14	9	13	2	1	4
Pedagogija	36	31	1	9	5	8	6	3	2	2
Edukacijsko-rehabilitacijske znanosti	81	75	-	23	22	16	8	5	4	3
Kineziologija	106	47	6	42	22	14	9	4	5	4
Socijalne djelatnosti	68	59	2	8	11	12	6	11	12	6

Interdisciplinarnе društvene znanosti	75	35	-	6	10	19	17	11	10	2
Humanističke znanosti	473	257	17	141	116	69	48	36	23	23
Filozofija	60	24	1	17	14	11	10	3	2	2
Teologija	16	3	-	6	7	-	2	-	-	1
Filologija	145	101	8	45	38	25	12	12	2	3
Povijest	124	42	7	36	30	9	6	13	10	13
Povijest umjetnosti	13	9	-	4	2	4	1	1	-	1
Arheologija	37	26	-	11	10	7	4	2	1	2
Etnologija i antropologija	10	7	-	3	3	-	3	-	1	-
Religijske znanosti (interdisciplinarno polje)	14	6	-	3	2	2	2	-	4	1
Interdisciplinarnе humanističke znanosti	54	39	1	16	10	11	8	5	3	-
Umjetničko područje	10	9	-	2	2	4	2	-	-	-
Likovna umjetnost	10	9	-	2	2	4	2	-	-	-
Interdisciplinarna područja znanosti	326	225	6	89	67	52	49	30	27	6
Geografija	42	19	1	7	14	9	2	3	4	2
Kroatologija	14	7	-	9	1	1	1	-	1	1
Obrazovne znanosti	183	144	4	36	30	31	37	25	18	2
Biotehnologija u biomedicini	50	34	-	25	15	5	4	-	-	1
Ostala interdisciplinarna polja	37	21	1	12	7	6	5	2	4	-

3. STUDENTI UPISANI NA SVEUČILIŠNI DOKTORSKI STUDIJ PREMA SVEUČILIŠTU, DRŽAVI PREBIVALIŠTA I SPOLU U AK. G. 2023./2024.

Država	Ukupno		Sveučilište																					
			Dubrovnik		Osijek		Pula		Rijeka		Sjever		Slavonski Brod		Split		Zadar		Zagreb		Libertas		Hrvatsko katoličko sveučilište	
	svega	žene	svega	žene	svega	žene	svega	žene	svega	žene	svega	žene	svega	žene	svega	žene	svega	žene	svega	žene	svega	žene	svega	žene
Ukupno	4 788	2 742	30	19	577	376	12	9	493	275	134	109	33	3	383	223	104	58	2 897	1 600	10	5	115	65
Hrvatska	4 543	2 627	22	15	547	358	12	9	471	266	134	109	30	3	347	206	100	57	2 759	1 534	10	5	111	65
Ostale države	245	115	8	4	30	18	-	-	22	9	-	-	3	-	36	17	4	1	138	66	-	-	4	-
Austrija	3	2	-	-	2	2	-	-	-	-	-	-	-	-	-	-	-	-	1	-	-	-	-	-
Bangladeš	1	-	-	-	-	-	-	-	-	-	-	-	-	-	-	-	-	-	1	-	-	-	-	-
Bocvana	1	-	-	-	-	-	-	-	-	-	-	-	-	-	-	-	-	-	1	-	-	-	-	-
Bosna i Hercegovina	132	72	1	-	16	12	-	-	10	5	-	-	-	-	28	15	3	1	72	39	-	-	2	-
Crna Gora	3	3	1	1	-	-	-	-	-	-	-	-	-	-	1	1	-	-	1	1	-	-	-	-
Čile	1	-	-	-	-	-	-	-	1	-	-	-	-	-	-	-	-	-	-	-	-	-	-	-
Indija	12	2	-	-	1	-	-	-	-	-	-	-	-	-	1	-	-	-	10	2	-	-	-	-
Iran	4	-	-	-	-	-	-	-	-	-	-	-	-	-	-	-	-	-	4	-	-	-	-	-
Island	1	-	-	-	-	-	-	-	-	-	-	-	-	-	1	-	-	-	-	-	-	-	-	-
Italija	3	1	-	-	-	-	-	-	-	-	-	-	-	-	1	1	-	-	2	-	-	-	-	-
Južnoafrička Republika	1	-	-	-	-	-	-	-	-	-	-	-	-	-	-	-	-	-	1	-	-	-	-	-
Kosovo	30	14	1	1	5	1	-	-	2	1	-	-	-	-	-	-	1	-	21	11	-	-	-	-
Luksemburg	3	2	-	-	-	-	-	-	-	-	-	-	-	-	-	-	-	-	3	2	-	-	-	-
Mađarska	2	-	-	-	-	-	-	-	-	-	-	-	2	-	-	-	-	-	-	-	-	-	-	-
Nizozemska	2	1	-	-	-	-	-	-	-	-	-	-	-	-	-	-	-	-	2	1	-	-	-	-
Njemačka	11	4	1	-	4	3	-	-	1	-	-	-	1	-	1	-	-	-	3	1	-	-	-	-
Pakistan	2	1	-	-	1	-	-	-	-	-	-	-	-	-	-	-	-	-	1	1	-	-	-	-
Rusija	2	1	-	-	-	-	-	-	-	-	-	-	-	-	-	-	-	-	2	1	-	-	-	-
Sjeverna Makedonija	1	1	-	-	-	-	-	-	1	1	-	-	-	-	-	-	-	-	-	-	-	-	-	-
Sjedinjene Američke Države	3	1	2	1	-	-	-	-	-	-	-	-	-	-	-	-	-	-	-	-	-	-	1	-
Slovenija	9	2	-	-	-	-	-	-	2	-	-	-	-	-	1	-	-	-	5	2	-	-	1	-
Srbija	9	5	-	-	1	-	-	-	3	2	-	-	-	-	-	-	-	-	5	3	-	-	-	-
Švedska	1	-	-	-	-	-	-	-	-	-	-	-	-	-	1	-	-	-	-	-	-	-	-	-
Švicarska	3	1	1	1	-	-	-	-	1	-	-	-	-	-	1	-	-	-	-	-	-	-	-	-
Ujedinjena Kraljevina	5	2	1	-	-	-	-	-	1	-	-	-	-	-	-	-	-	-	3	2	-	-	-	-

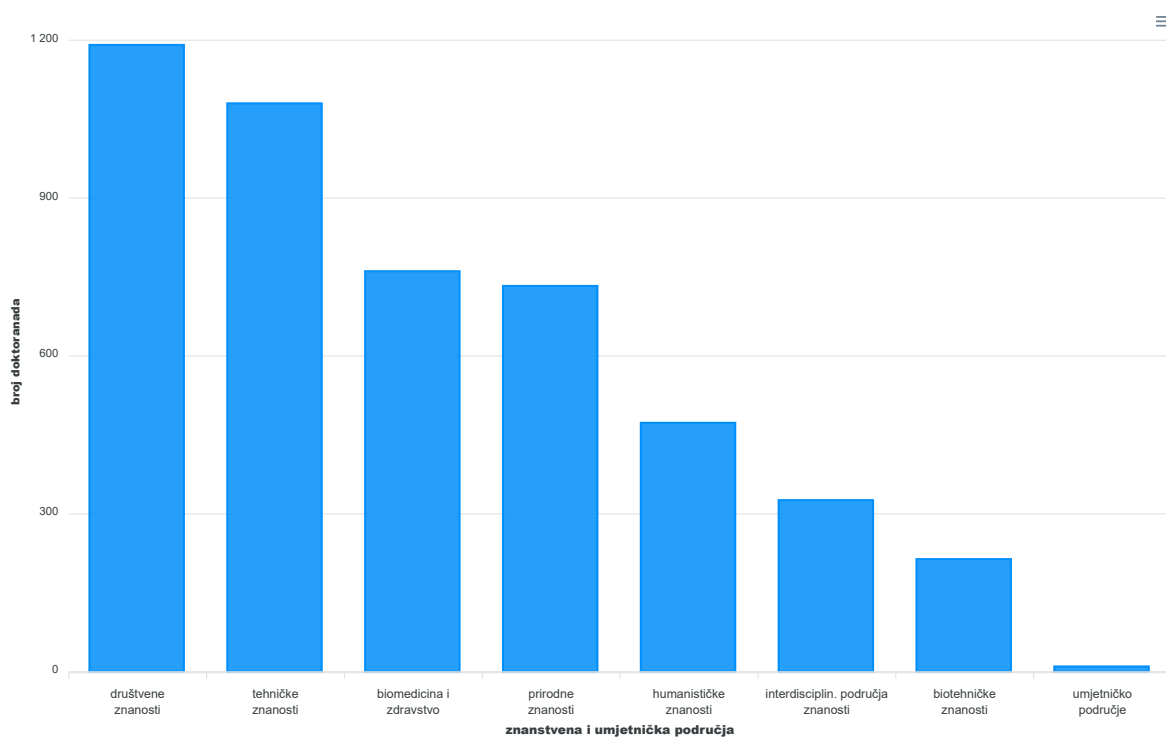
4. STUDENTI UPISANI NA SVEUČILIŠNI DOKTORSKI STUDIJ PREMA DRŽAVI U KOJOJ SU DIPLOMIRALI, DRŽAVLJANSTVU I SPOLU U AK. G. 2023./2024.

Država prethodnog obrazovanja	Ukupno		Državljanstvo			
			hrvatsko		strano	
	svoga	žene	svoga	žene	svoga	žene
Ukupno	4 788	2 742	4 624	2 670	164	72
Hrvatska	4 482	2 592	4 468	2 586	14	6
Ostale države	306	150	156	84	150	66
Albanija	3	2	-	-	3	2
Austrija	4	2	4	2	-	-
Bangladeš	1	-	-	-	1	-
Belgija	2	2	1	1	1	1
Bosna i Hercegovina	131	70	77	42	54	28
Crna Gora	2	2	-	-	2	2
Češka	4	3	2	1	2	2
Čile	1	-	1	-	-	-
Egipat	1	-	-	-	1	-
Francuska	1	-	-	-	1	-
Grčka	2	-	1	-	1	-
Indija	14	3	-	-	14	3
Iran, Islamska Republika	6	-	2	-	4	-
Island	1	-	-	-	1	-
Italija	19	12	17	12	2	-
Južnoafrička Republika	1	-	-	-	1	-
Kanada	3	1	3	1	-	-
Kosovo	23	11	-	-	23	11
Mađarska	3	1	1	1	2	-
Nigerija	1	-	-	-	1	-
Njemačka	12	4	7	3	5	1
Pakistan	2	1	-	-	2	1
Poljska	1	-	1	-	-	-
Rusija	4	2	1	1	3	1
Sjedinjene Američke Države	10	7	6	4	4	3
Sjeverna Makedonija	4	4	1	1	3	3
Slovenija	21	8	15	6	6	2
Srbija	17	9	6	3	11	6
Španjolska	1	-	1	-	-	-
Švedska	1	-	1	-	-	-
Turska	1	-	-	-	1	-
Ujedinjeni Arapski Emirati	1	1	1	1	-	-
Ujedinjena Kraljevina	8	5	7	5	1	-

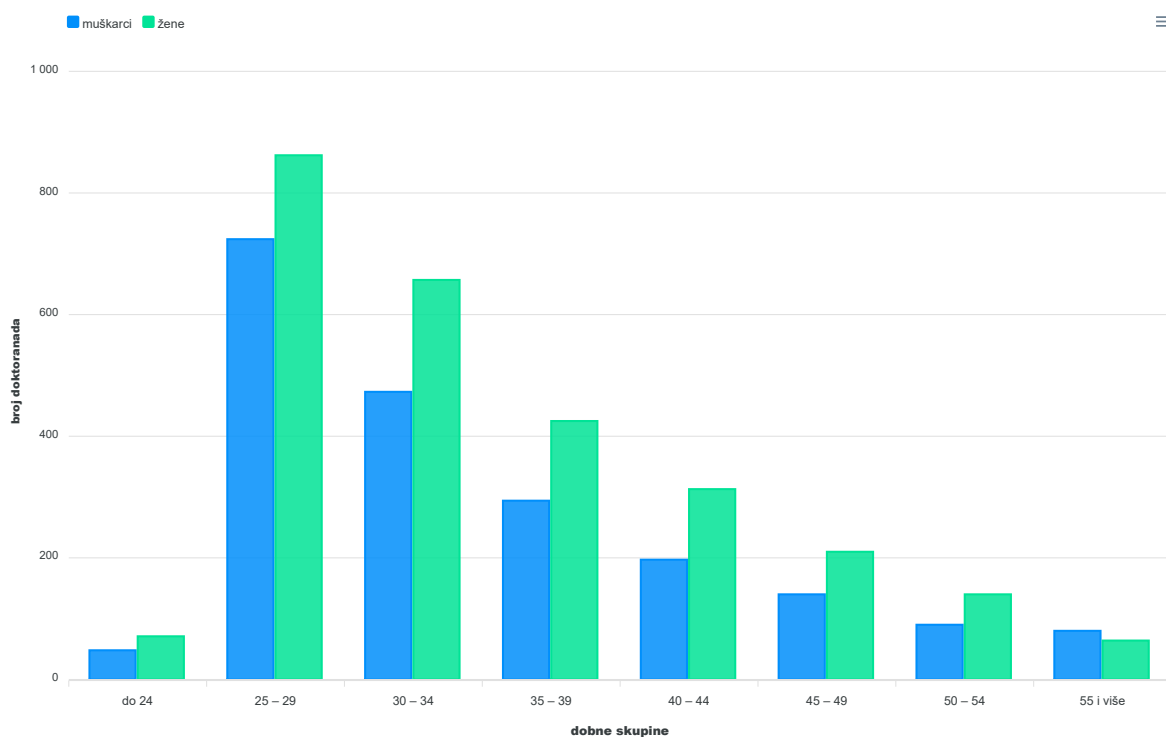
5. STUDENTI UPISANI NA SVEUČILIŠNI DOKTORSKI STUDIJ PREMA DJELATNOSTI U KOJOJ OBAVLJAJU ZANIMANJE, NAČINU PLAĆANJA I SPOLU U AK. G. 2023./2024.

	Ukupno		Način plaćanja doktorskog studija			
	svega	žene	poslodavac	iz državnog proračuna	doktorand	ostalo
Ukupno	4 788	2 742	1 886	352	2 412	138
Zaposleni	4 638	2 659	1 886	352	2 269	131
Poljoprivreda, šumarstvo i ribarstvo	22	7	6	1	12	3
Rudarstvo i vađenje	4	2	2	1	-	1
Prerađivačka industrija	144	73	51	5	83	5
Opskrba električnom energijom, plinom, parom i klimatizacija	29	8	6	-	21	2
Opskrba vodom; uklanjanje otpadnih voda, gospodarenje otpadom te djelatnosti sanacije okoliša	18	7	8	-	10	-
Građevinarstvo	28	13	8	-	19	1
Trgovina na veliko i na malo; popravak motornih vozila i motocikla	68	36	11	2	53	2
Prijevoz i skladištenje	36	13	7	2	25	2
Djelatnosti pružanja smještaja te pripreme i usluživanja hrane	22	13	7	-	13	2
Informacije i komunikacije	166	56	61	2	93	10
Financijske djelatnosti i djelatnosti osiguranja	49	29	16	-	33	-
Poslovanje nekretninama	5	2	1	-	4	-
Stručne, znanstvene i tehničke djelatnosti	691	394	364	95	214	18
Administrativne i pomoćne uslužne djelatnosti	21	12	3	1	16	1
Javna uprava i obrana; obvezno socijalno osiguranje	332	193	80	2	247	3
Obrazovanje	1 955	1 135	1 074	231	602	48
Djelatnosti zdravstvene zaštite i socijalne skrbi	837	543	136	7	673	21
Umjetnost, zabava i rekreacija	101	62	22	-	76	3
Ostale uslužne djelatnosti	91	49	21	2	60	8
Djelatnosti kućanstva kao poslodavca; djelatnosti kućanstava koja proizvode različitu robu i obavljaju različite usluge za vlastite potrebe	1	-	-	-	1	-
Djelatnosti izvanteritorijalnih organizacija i tijela	18	12	2	1	14	1
Nezaposleni	150	83	-	-	143	7

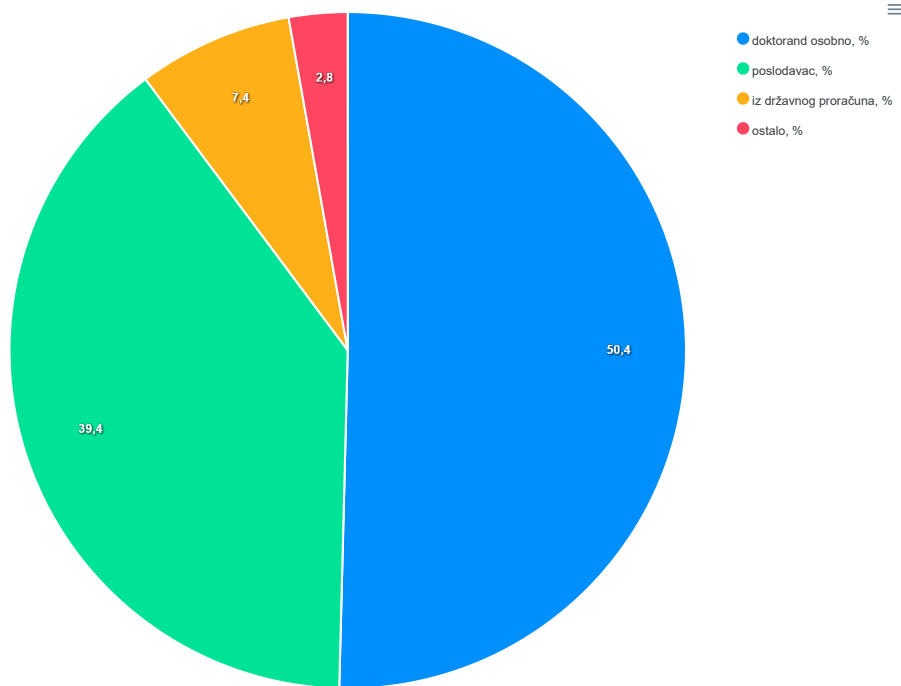
G-1. STUDENTI UPISANI NA SVEUČILIŠNI DOKTORSKI STUDIJ U AK. G. 2023./2024. PREMA ZNANSTVENIM I UMJETNIČKIM PODRUČJIMA



G-2. STUDENTI UPISANI NA SVEUČILIŠNI DOKTORSKI STUDIJ U AK. G. 2023./2024. PREMA DOBNIM SKUPINAMA I SPOLU



G-3. STUDENTI UPISANI NA SVEUČILIŠNI DOKTORSKI STUDIJ U AK. G. 2023./2024. PREMA NAČINU PLAĆANJA DOKTORSKOG STUDIJA



METODOLOŠKA OBJAŠNENJA

Izvor podataka

Podaci su rezultat statističke obrade Prijavnih listova za doktorande upisane na sveučilišni doktorski studij (obrazac ŠV-40), koje ispunjavaju doktorandi pri upisu na doktorski studij.

Obuhvat i usporedivost

Ovim statističkim istraživanjem obuhvaćeni su doktorandi pri upisu na bilo koju godinu doktorskog studija u akademskoj godini 2023./2024. Podaci su usporedivi s podacima iz prijašnjih godina.

Definicije i objašnjenja

Visoko učilište jest svaka ustanova visoke naobrazbe ovlaštena za ustroj i izvedbu studija te znanstvenoga, visokostručnoga ili umjetničkog rada. Visoka učilišta jesu sveučilište te fakulteti, umjetničke akademije i veleučilišta. Visoka učilišta mogu biti javna i privatna.

Poslijediplomski sveučilišni studij može se upisati nakon završetka diplomskoga sveučilišnog studija i traje prema pravilu tri godine, u skladu sa Zakonom o visokom obrazovanju i znanstvenoj djelatnosti (NN, 119/22.).

Poslijediplomski studijski programi klasificiraju se prema Pravilniku o znanstvenim i umjetničkim područjima, poljima i granama (NN, br. 118/09., 82/12., 32/13. i 34/16.).

Kratice

ak. g. akademska godina
NN Narodne novine

Znakovi

- nema pojave

Objavljuje Državni zavod za statistiku Republike Hrvatske, Zagreb, Ilica 3, p. p. 80.

Telefon: (+385 1) 48 06 111

Novinarski upiti: press@dzs.hr

Odgovorne osobe:

Mario Vlajčević načelnik Sektora demografskih i društvenih statistika

Lidija Brković, glavna ravnateljica

Privedile:

Josipa Jurić i Danijela Kurjaković

MOLIMO KORISNIKE DA PRI KORIŠTENJU PODATAKA NAVEDU IZVOR.

Služba za odnose s korisnicima i zaštitu podataka

Informacije i korisnički zahtjevi

Telefon: (+385 1) 48 06 138, 48 06 154, 48 06 115

Elektronička pošta: stat.info@dzs.hr

Pretplata na publikacije

Telefon: (+385 1) 21 00 455

Elektronička pošta: prodaja@dzs.hr