



## PROMET U MORSKIM LUKAMA U PRVOM TROMJESEČJU 2026.

### Porast prometa putnika u prvom tromjesečju 2026.

U hrvatskim morskim lukama u prvom tromjesečju 2025. ukrcana su i iskrcana **3,3 milijuna putnika**. U usporedbi s istim razdobljem 2025. to je porast za 3,0%.

U prvom tromjesečju 2026. na trajektima i putničkim brodovima prevezena su 3,2 milijuna putnika, što je za 2,6% više nego u istom razdoblju 2025. Porast broja prevezenih putnika ostvaren je i u unutarnjem i u međunarodnom prometu. U usporedbi s istim tromjesečjem 2025. na brodove se ukrcalo i iskrcalo 3,5% više osobnih vozila i 3,3% manje autobusa.

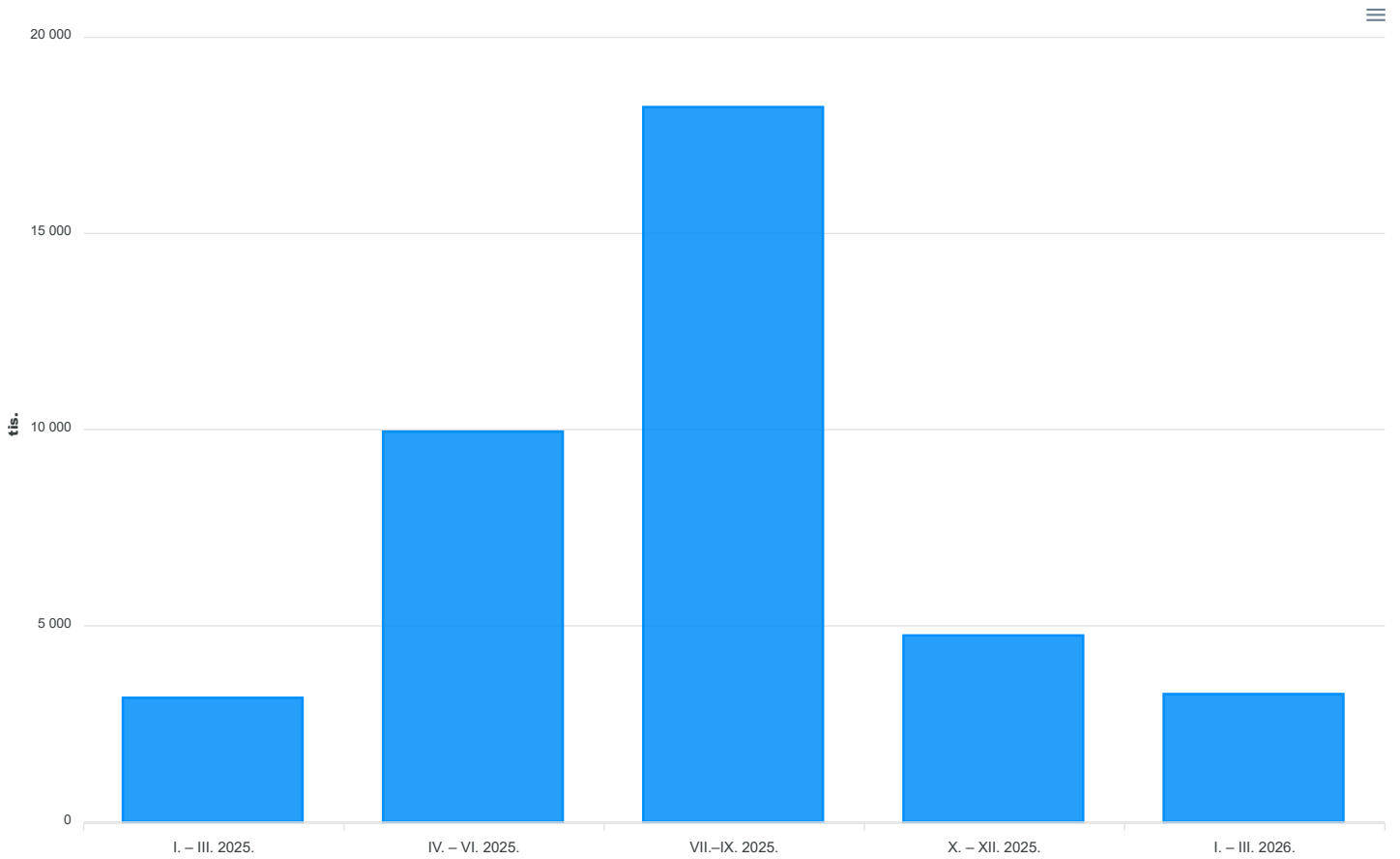
Od ukupnog broja putnika u morskim lukama 30 tisuća iskrcano je s brodova za kružna putovanja te su, među ostalim, obišli luke Dubrovnik, Split, Zadar i Šibenik. U usporedbi s prvim tromjesečjem 2025. to je porast za 86,3%.

### Porast prometa robe u prvom tromjesečju 2026.

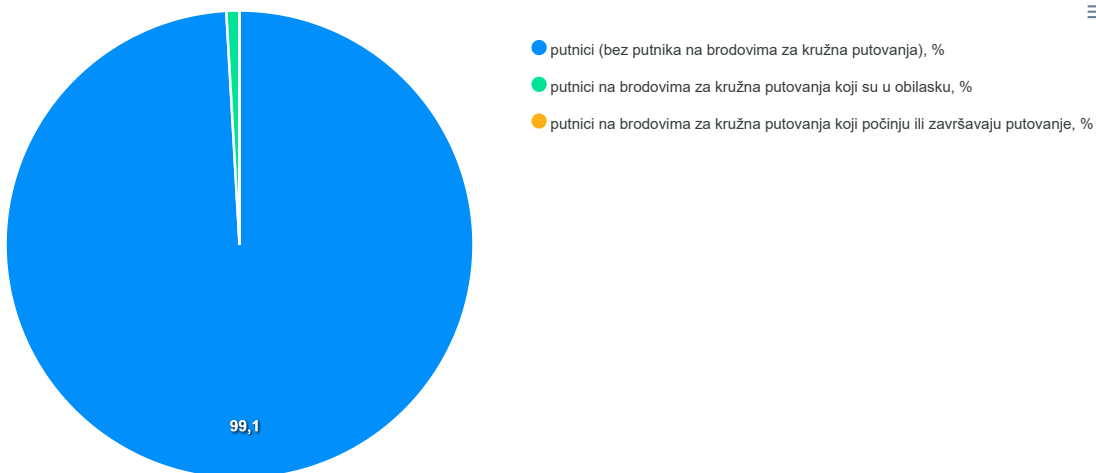
Ukupan promet robe u prvom tromjesečju 2026. na razini Republike Hrvatske iznosio je **5,5 milijuna tona** te je porastao za 14,6% u odnosu na isto razdoblje 2025. zbog porasta prometa tekućeg tereta za 14,4% (s udjelom u ukupnom prometu robe od 50%) i zbog porasta prometa robe u kontejnerima za 52,5% (s udjelom u ukupnom prometu robe od 30%) u odnosu na prvo tromjesečje 2025., promatrano u tonama. U odnosu na isto razdoblje 2025. promet suhe rasute robe pao je za 36,1% (s udjelom u ukupnom prometu robe od 11%).

Od pet luka koje ostvaruju 93% ukupnog prometa robe u morskim lukama, u prvom tromjesečju 2026. u usporedbi s prvim tromjesečjem 2025. zamjetan je porast u lukama Omišalj (za 14,9%), Rijeka (za 49,3%) i Ploče (za 16,5%).

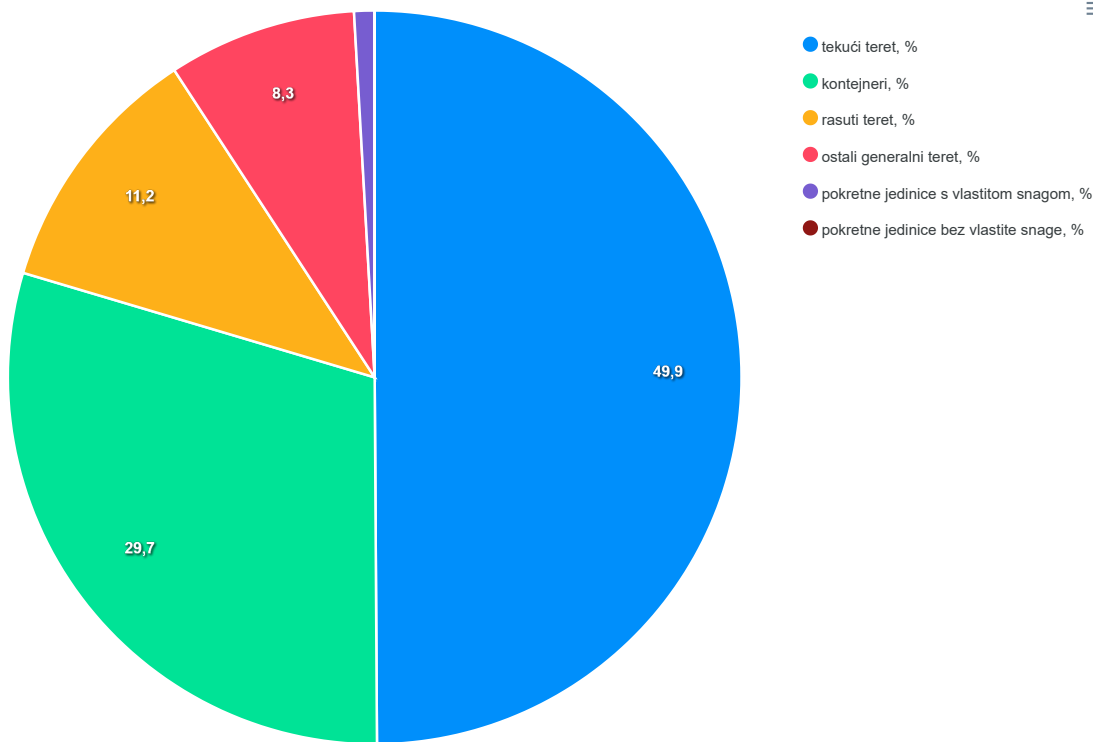
## G-1. PROMET PUTNIKA PO TROMJESEČJIMA U 2025. I 2026.



## G-2. STRUKTURA PROMETA PUTNIKA U PRVOM TROMJESEČJU 2026.



### G-3. STRUKTURA PROMETA ROBE U PRVOM TROMJESEČJU 2026.



### 1. PROMET BRODOVA, PUTNIKA I ROBE U MORSKIM LUKAMA

	Mjerna jedinica	2025.	2026.	Indeksi
		I. – III.	I. – III.	$\frac{\text{I. – III. 2026.}}{\text{I. – III. 2025.}}$
Promet brodova, prispjelih	broj	49 501	50 583	102,2
Promet putnika	tis.	3 167	3 262	103,0
Promet robe	tis. t	4 803	5 506	114,6

### 2. PROMET ROBE U IZABRANIM<sup>1)</sup> MORSKIM LUKAMA U PRVOM TROMJESEČJU 2026.

	Ukupan promet robe, t	Indeksi
		$\frac{\text{I. – III. 2026.}}{\text{I. – III. 2025.}}$
Omišalj	1 764 307	114,9
Rijeka	1 688 390	149,3
Ploče	695 516	116,5
Bakar	555 951	92,4
Split	409 602	83,0

1) Luke koje su u prethodne tri godine ostvarile ukupan godišnji promet robe veći ili jednak 1 mil. t

### 3. PROMET PUTNIKA U IZABRANIM<sup>1)</sup> MORSKIM LUKAMA U PRVOM TROMJESEČJU 2026.

	Promet putnika, ukupno	Indeksi I. – III. 2026. I. – III. 2025.	Unutarnji promet putnika	Indeksi I. – III. 2026. I. – III. 2025.	Međunarodni promet putnika	Indeksi I. – III. 2026. I. – III. 2025.
Ukupno	3 261 800	103,0	3 228 170	102,6	33 630	170,2
Od toga						
Split	532 877	104,8	521 629	104,5	11 248	124,7
Zadar	373 009	100,9	367 888	100,1	5 121	213,0
Preko	329 951	100,4	329 951	100,4	-	-
Supetar	266 202	104,4	266 202	104,4	-	-
Korčula <sup>2)</sup>	239 770	101,8	239 770	101,8	-	-
Cres	177 364	100,2	177 126	100,2	238	70,8
Krk	150 991	99,4	150 088	98,8	903	-
Jablanac	134 848	99,8	134 848	99,8	-	-
Biograd	121 997	102,1	121 997	102,1	-	-
Rab	98 802	97,1	98 802	97,1	-	-
Stari Grad	94 730	103,0	94 730	103,0	-	-
Dubrovnik	83 174	127,0	70 360	118,8	12 814	205,3
Šibenik	74 656	107,5	73 762	107,5	894	101,8
Pula <sup>3)</sup>	61 507	114,9	61 225	115,1	282	83,7
Rogač	59 361	102,6	59 361	102,6	-	-
Novalja	54 176	104,1	54 176	104,1	-	-
Vis	42 254	103,3	42 254	103,3	-	-
Makarska	37 434	104,2	37 434	104,2	-	-
Vela Luka	33 292	119,9	33 292	119,9	-	-
Trogir	29 236	114,1	29 236	114,1	-	-
Rabac	28 849	109,1	28 849	109,1	-	-
Sučuraj	27 969	102,0	27 969	102,0	-	-
Božava	24 740	107,1	24 740	107,1	-	-
Sobra	17 837	106,9	17 837	106,9	-	-
Hvar	16 817	69,0	16 817	69,0	-	-
Ploče	3 275	82,1	3 275	82,4	-	-
Trpanj	3 275	82,4	3 275	82,4	-	-
Rovinj	1 534	133,2	1 342	164,9	192	56,8
Poreč	614	4)	614	4)	-	-

1) Luke koje su u prethodne tri godine ostvarile ukupan promet putnika veći ili jednak 200 000

2) Uključen je promet u luci Orebić.

3) Uključen je promet u lukama Brijuni i Fažana.

4) Indeks je veći od 999.

## 4. UKRCANA I ISKRCANA PUTNIČKA VOZILA PO LUČKIM KAPETANIJAMA U PRVOM TROMJESEČJU 2026.

	Osobna vozila, motocikli i prikolice, broj	Indeksi I. – III. 2026. I. – III. 2025.	Autobusi, broj	Indeksi I. – III. 2026. I. – III. 2025.
Ukupno	740 745	103,5	3 732	96,7
Lučka kapetanija Pula	10 644	105,9	92	129,6
Lučka kapetanija Rijeka	151 028	100,0	1 508	95,1
Lučka kapetanija Senj	78 535	101,6	541	94,6
Lučka kapetanija Zadar	190 485	103,8	91	92,9
Lučka kapetanija Šibenik	1 020	113,8	-	-
Lučka kapetanija Split	213 460	108,0	405	91,2
Lučka kapetanija Ploče	1 202	91,5	-	-
Lučka kapetanija Dubrovnik	94 371	100,4	1 095	100,6

### METODOLOŠKA OBJAŠNENJA

Kumulativni podatak nije uvijek jednak zbroju pojedinačnih mjesečnih rezultata zbog zaokruživanja na tisuće.

Detaljni mjesečni podaci o prometu brodova, putnika i robe u morskim lukama dostupni su na mrežnim stranicama [Državnog zavoda za statistiku](#), u dijelu "PC-Axis baze", gdje je omogućeno pregledavanje i ispis podataka u različitim oblicima. Baza podataka ažurira se svaka tri mjeseca.

#### Izvori i metode prikupljanja podataka

Statističko istraživanje o prometu u morskim lukama Državni zavod za statistiku provodi koristeći se podacima iz Hrvatskoga integriranoga pomorskoga informacijskog sustava. Državni zavod za statistiku preuzima od Ministarstva mora, prometa i infrastrukture dio baze podataka i dalje je statistički obrađuje.

Za evidentiranje dolazaka i odlazaka brodova upotrebljava se Hrvatski integrirani pomorski informacijski sustav (CIMIS) kao jedinstveno sučelje. U sustav CIMIS, ovlašteni pomorski agenti i brodari za brodove dostavljaju, među ostalim podacima, i podatke o prometu robe i putnicima. Točnost i cjelovitost podataka u službenom postupku prijave verificira lučka kapetanija.

Detaljna metodološka objašnjenja dostupna su u publikaciji "Metodološke osnove za statističko istraživanje Promet u morskim lukama", koja se nalazi i na mrežnim stranicama Državnog zavoda za statistiku.

#### Obuhvat

Podaci obuhvaćaju prispjele i otputovale brodove, ukrcane i iskrcane putnike te utovarenu i istovarenu robu i odnose se na rad svih javnih morskih luka u Republici Hrvatskoj.

Statističkim istraživanjem obuhvaćeni su svi brodovi domaće zastave i stranih zastava koji su uplovili u morske luke Republike Hrvatske ili otplovili iz njih, bez obzira na aktivnosti koje u luci obavljaju. Uključeni su brodovi u balastu.

Podaci o prometu putnika uključuju i putnike na brodovima za kružna putovanja na izletu te sadržavaju samo njihov iskrcaj.

#### Definicije

**Statistička luka** sastoji se od jedne ili više luka pod nadzorom lučke ispostave koja može registrirati kretanja brodova, putnika i tereta.

**Brod** je plovilo čija je duljina veća od 12 m i tonaža veća od 15 BT ili je ovlašteno prevoziti više od 12 putnika.

**Putnik** je svaka osoba koja putuje na trgovačkom brodu. Operativno osoblje na zadatku ne smatra se putnicima. Putnicima se ne smatraju članovi posade koji nisu na dužnosti i ne plaćaju kartu, unatoč tomu što putuju brodom, te mala djeca.

**Izlet putnika na kružnom putovanju brodom** jest kratak posjet putnika na kružnom putovanju turističkoj atrakciji u Luci, dok njihova kabina na brodu ostaje rezervirana.

**Unutarnji promet putnika** obuhvaća promet između dviju domaćih luka.

**Međunarodni promet putnika** obuhvaća promet između luke ukrcaja putnika u Republici Hrvatskoj i luke iskrcaja putnika u inozemstvu i obratno.

**Roba** podrazumijeva svaku robu koja se prevozi morem. Uključena su sva pakiranja i oprema kao što su kontejneri, izmjenjivi sanduci i palete. Uključena je roba prevezena kamionima, prikolicama i poluprikolicama. Isključen je pak prijevoz goriva na brod i zalihe broda, riba iskrcana iz ribarskog broda i brodova za preradu ribe, roba prevezena između različitih bazena ili dokova iste luke.

## Kratice

BT	bruto tonaža
m	metar
mil.	milijun
t	tona
tis.	tisuća

## Znakovi

-	nema pojave
0,0	podatak je manji od 0,05 upotrijebljene mjerne jedinice

**Objavljuje Državni zavod za statistiku Republike Hrvatske, Zagreb, Ilica 3, p. p. 80.**

Telefon: (+385 1) 48 06 111

Novinarski upiti: [press@dzs.hr](mailto:press@dzs.hr)

Odgovorne osobe:

Edita Omerzo, načelnica Sektora prostornih statistika

Lidija Brković, glavna ravnateljica

Priredile:

Snježana Kos, Lidija Pilat i Anita Stanković

**MOLIMO KORISNIKE DA PRI KORIŠTENJU PODATAKA NAVEDU IZVOR.**

Služba za odnose s korisnicima i zaštitu podataka

Informacije i korisnički zahtjevi

Telefon: (+385 1) 48 06 138, 48 06 154, 48 06 115

Elektronička pošta: [stat.info@dzs.hr](mailto:stat.info@dzs.hr)

Pretplata na publikacije

Telefon: (+385 1) 21 00 455

Elektronička pošta: [prodaja@dzs.hr](mailto:prodaja@dzs.hr)