



## OSNOVNI POKAZATELJI POSLOVNE DEMOGRAFIJE U 2023. – privremeni podaci

Statistika poslovne demografije poduzeća obuhvaća tržišno orijentirana poduzeća iz područja od B do S Nacionalne klasifikacije djelatnosti 2007. (NKD-a 2007.). Iz obuhvata su isključeni područje O Javna uprava i obrana; obvezno socijalno osiguranje i odjeljak S94 Djelatnosti članskih organizacija.

Prema privremenim rezultatima, u 2023. bilo je aktivno ukupno 240 620 poduzeća, koja su zapošljavala 1 300 996 osoba.

U odnosu na 2022. to je porast od 5,8% u broju aktivnih poduzeća te 3,6% u broju zaposlenih osoba.

U ukupnom broju aktivnih poduzeća u 2023. najzastupljenija su poduzeća u područjima djelatnostima Stručne, znanstvene i tehničke djelatnosti (16,7%), Trgovina na veliko i na malo; popravak motornih vozila i motocikla (14,7%) te Građevinarstvo (13,1%).

Najveći udio u ukupnom broju zaposlenih osoba imala su područja Prerađivačka industrija (21,2%), Trgovina na veliko i na malo; popravak motornih vozila i motocikla (19,5%) i Građevinarstvo (11,5%).

U 2023. se najviše novih poduzeća pojavilo u Stručnim, znanstvenim i tehničkim djelatnostima (5 062 poduzeća), Građevinarstvu (4 552 poduzeća) te Administrativnim i pomoćnim uslužnim djelatnostima (2 907 poduzeća). U tim su područjima djelatnostima novonastala poduzeća zapošljavala i najveći broj osoba, pri čemu je Građevinarstvo bilo na vrhu sa 6 114 zaposlenih.

Kada se promatraju pojedina područja djelatnosti, najveći porast u broju novonastalih poduzeća u odnosu na prethodnu godinu, 2022., bio je u područjima Obrazovanje (63,6%), Opskrba električnom energijom, plinom, parom i klimatizacija (59,7%) te Prijevoz i skladištenje (54,8%). Razlog takva znatnog povećanja jest povećanje broja novoregistriranih poduzeća u djelatnostima obrazovanja i poučavanja u području sporta i rekreacije (razred 85.51) i ostalog obrazovanja i poučavanja (razred 85.59) unutar područja P, povećanju broja proizvođača električne energije iz obnovljivih izvora (unutar razreda 35.11) u području D te velikog broja novoregistriranih poduzeća u taksi prijevozu (razred 49.32), cestovnom prijevozu robe (razred 49.41) te djelatnosti pružanja ostalih poštanskih i kurirskih usluga (razred 53.20) u području H.

Stope preživljavanja nemaju veća odstupanja u odnosu na prethodna razdoblja.

U ukupnom broju prestalih poduzeća u 2022. najveći udio imala su poduzeća u područjima djelatnostima Trgovina na veliko i na malo; popravak motornih vozila i motocikla (15,6%), Stručne, znanstvene i tehničke djelatnosti (14,5%) te u Djelatnosti pružanja smještaja te pripreme i usluživanja hrane (13,0%). U navedenim područjima najviše prestalih poduzeća bilo je u djelatnostima Nespecijalizirana trgovina na veliko te Održavanje i popravak motornih vozila unutar područja G, Savjetovanje u vezi s poslovanjem i upravljanjem unutar područja M te Priprema i usluživanje pića unutar područja I. U tim područjima bilo je i najviše zaposlenih osoba koje su s prestankom poduzeća izgubile zaposlenje.

Brzorastuća poduzeća – ona koja imaju prosječan godišnji rast od 10% ili više u trogodišnjem razdoblju – već su godinama u središtu zanimanja jer potiču gospodarski rast i stvaraju nova radna mjesta. U statistici brzorastućih poduzeća prate se poduzeća koja u prvoj godini promatranog razdoblja imaju 10 i više zaposlenih osoba.

Poduzeća s ubrzanim rastom u razdoblju od 2020. do 2023. najzastupljenija su u Prerađivačkoj industriji (396 poduzeća) i ona su zapošljavala 22 806 osoba u posljednjoj godini promatranja. Po broju zaposlenih u kategoriji brzorastućih, prednjačila su poduzeća u području I Djelatnosti pružanja smještaja te pripreme i usluživanja hrane i pića, koja su u 2023. godini zapošljavala 25 719 osoba.

### 1. BROJ PODUZEĆA PREMA STATUSU AKTIVNOSTI

	2018.	2019. <sup>1)</sup>	2020.	2021.	2022.	2023. <sup>2)</sup>
Broj aktivnih poduzeća	175 022	207 713	205 790	217 553	227 408	240 620
Broj novonastalih poduzeća	16 667	26 192	19 281	23 942	26 222	30 081
Broj prestalih poduzeća	13 739	17 502	14 731	14 399	17 534 <sup>2)</sup>	...

1) Podaci od 2019. nisu usporedivi s podacima iz prethodnih godina zbog proširenja obuhvata aktivnih poduzeća.

2) Privremeni podaci. Konačni podaci objavit će se u bazi podataka 11. srpnja 2025.

## 2. BROJ AKTIVNIH PODUZEĆA I BROJ ZAPOSLENIH PREMA NKD-u 2007.

	2021.		2022.		2023. <sup>1)</sup>	
	broj poduzeća	broj zaposlenih	broj poduzeća	broj zaposlenih	broj poduzeća	broj zaposlenih
Ukupno	217 553	1 214 659	227 408	1 256 179	240 620	1 300 996
B Rudarstvo i vađenje	186	1 745	189	1 827	180	1 938
C Prerađivačka industrija	23 152	270 764	24 040	274 633	24 732	276 359
D Opskrba električnom energijom, plinom, parom i klimatizacija	590	14 690	660	14 810	826	15 130
E Opskrba vodom; uklanjanje otpadnih voda, gospodarenje otpadom te djelatnosti sanacije okoliša	817	31 005	829	30 990	812	30 844
F Građevinarstvo	26 678	134 352	28 728	140 198	31 443	149 165
G Trgovina na veliko i na malo; popravak motornih vozila i motocikla	35 754	242 631	35 600	246 731	35 416	253 097
H Prijevoz i skladištenje	13 228	74 275	13 545	76 732	14 961	79 666
I Djelatnosti pružanja smještaja te pripreme i usluživanja hrane	21 101	107 023	21 425	115 744	21 377	120 331
J Informacije i komunikacije	13 108	57 833	14 238	62 939	15 036	67 016
K Financijske djelatnosti i djelatnosti osiguranja	1 597	38 519	1 630	38 364	1 660	39 552
L Poslovanje nekretninama	5 754	11 625	6 225	12 586	6 678	13 082
M Stručne, znanstvene i tehničke djelatnosti	35 780	89 425	37 686	92 822	40 293	98 018
N Administrativne i pomoćne uslužne djelatnosti	11 950	59 507	13 103	63 527	14 962	67 802
P Obrazovanje	3 114	11 186	3 608	12 081	4 554	13 184
Q Djelatnosti zdravstvene zaštite i socijalne skrbi	6 817	27 973	6 850	28 575	7 002	29 699
R Umjetnost, zabava i rekreacija	3 431	15 155	3 801	16 042	4 356	17 081
S Ostale uslužne djelatnosti (bez S94)	14 496	26 951	15 251	27 578	16 332	29 032

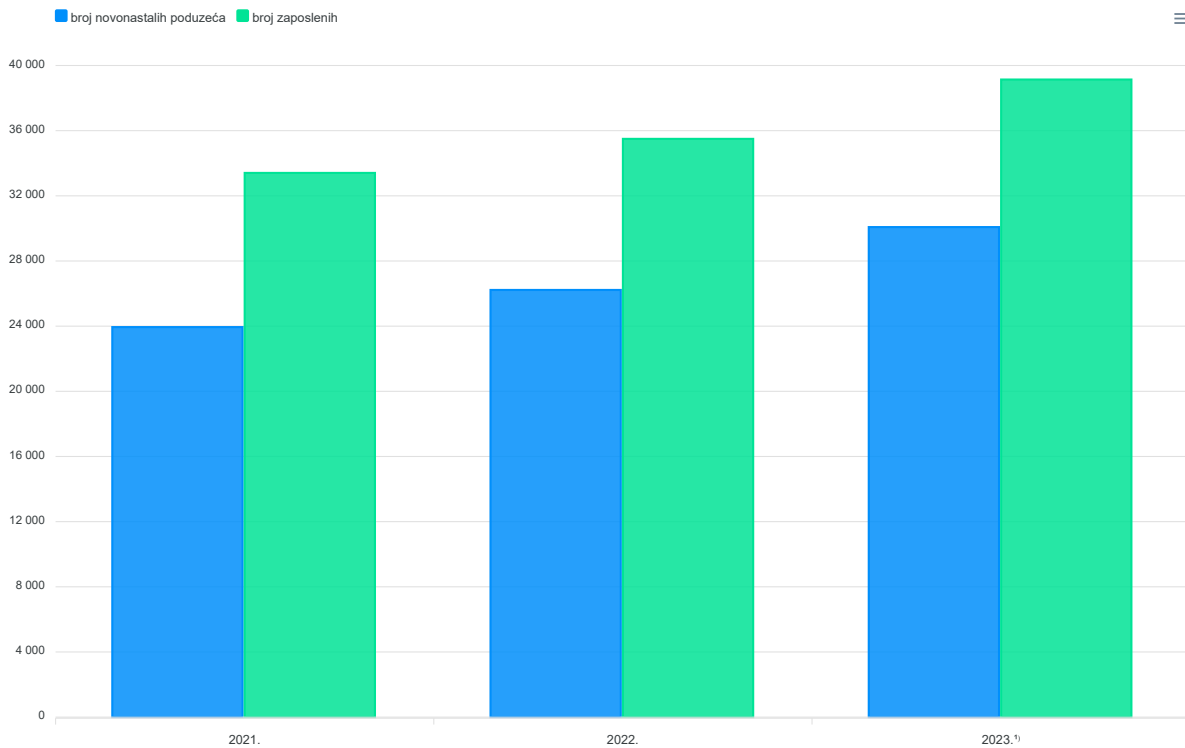
1) Privremeni podaci. Konačni podaci objavit će se u bazi podataka 11. srpnja 2025.

## 3. BROJ NOVONASTALIH PODUZEĆA I BROJ ZAPOSLENIH PREMA NKD-u 2007.

	2021.		2022.		2023. <sup>1)</sup>	
	broj poduzeća	broj zaposlenih	broj poduzeća	broj zaposlenih	broj poduzeća	broj zaposlenih
Ukupno	23 942	33 406	26 222	35 496	30 081	39 138
B Rudarstvo i vađenje	7	7	10	10	5	5
C Prerađivačka industrija	2 105	3 121	2 101	3 178	2 140	3 242
D Opskrba električnom energijom, plinom, parom i klimatizacija	71	83	129	157	206	240
E Opskrba vodom; uklanjanje otpadnih voda, gospodarenje otpadom te djelatnosti sanacije okoliša	50	78	49	64	45	130
F Građevinarstvo	3 788	5 606	4 003	5 781	4 552	6 114
G Trgovina na veliko i na malo; popravak motornih vozila i motocikla	2 761	3 858	2 621	3 552	2 739	3 807
H Prijevoz i skladištenje	1 344	2 277	1 575	2 282	2 438	3 486
I Djelatnosti pružanja smještaja te pripreme i usluživanja hrane	1 752	3 769	2 193	4 422	2 061	3 892
J Informacije i komunikacije	2 330	2 712	2 237	2 769	2 222	2 556
K Financijske djelatnosti i djelatnosti osiguranja	111	168	124	119	152	170
L Poslovanje nekretninama	794	862	1 021	1 165	998	1 111
M Stručne, znanstvene i tehničke djelatnosti	4 155	4 739	4 354	5 019	5 062	5 882
N Administrativne i pomoćne uslužne djelatnosti	1 574	2 099	2 237	2 652	2 907	3 344
P Obrazovanje	516	597	717	766	1 173	1 259
Q Djelatnosti zdravstvene zaštite i socijalne skrbi	586	1 110	408	668	442	697
R Umjetnost, zabava i rekreacija	456	496	679	813	855	884
S Ostale uslužne djelatnosti (bez S94)	1 542	1 824	1 764	2 079	2 084	2 319

1) Privremeni podaci. Konačni podaci objavit će se u bazi podataka 11. srpnja 2025.

#### G-1. BROJ NOVONASTALIH PODUZEĆA I BROJ ZAPOSLENIH 2021. – 2023.



1) Privremeni podaci. Konačni podaci o broju novonastalih poduzeća u 2023. objavit će se u bazi podataka 11. srpnja 2025.

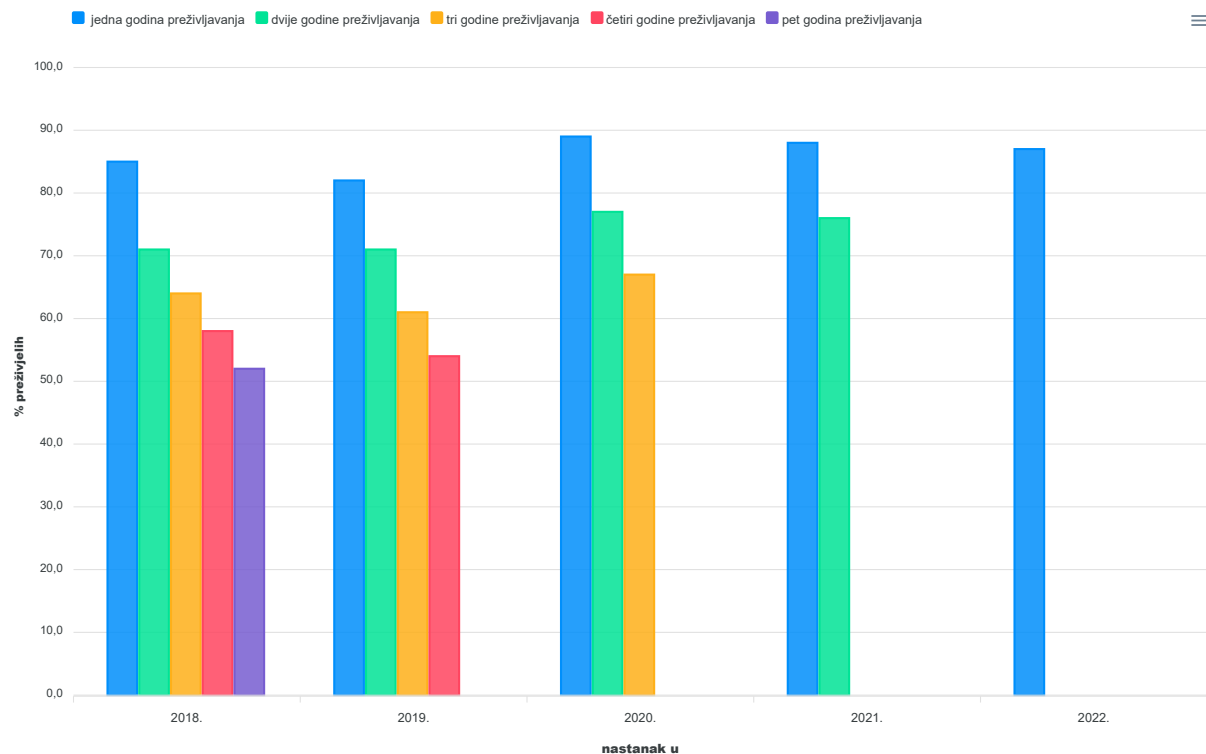
#### 4. STOPA PREŽIVLJAVANJA<sup>1)</sup> PODUZEĆA NASTALIH OD 2018. DO 2022.

	Nastanak u					%
	2018.	2019.	2020.	2021.	2022.	
Jedna godina preživljavanja	85	82	89	88	87 <sup>2)</sup>	
Dvije godine preživljavanja	71	71	77	76 <sup>2)</sup>	...	
Tri godine preživljavanja	64	61	67 <sup>2)</sup>	...	...	
Četiri godine preživljavanja	58	54 <sup>2)</sup>	...	...	...	
Pet godina preživljavanja	52 <sup>2)</sup>	...	...	...	...	

1) Stopa preživljavanja pokazuje koliko je poduzeća nastavilo neprekinutu aktivnost nakon godine nastanka, izraženo u postotku.

2) Privremeni podaci. Konačni podaci objavit će se u bazi podataka 11. srpnja 2025.

## G-2. STOPA PREŽIVLJAVANJA<sup>1)</sup> PODUZEĆA NASTALIH OD 2018. DO 2022.



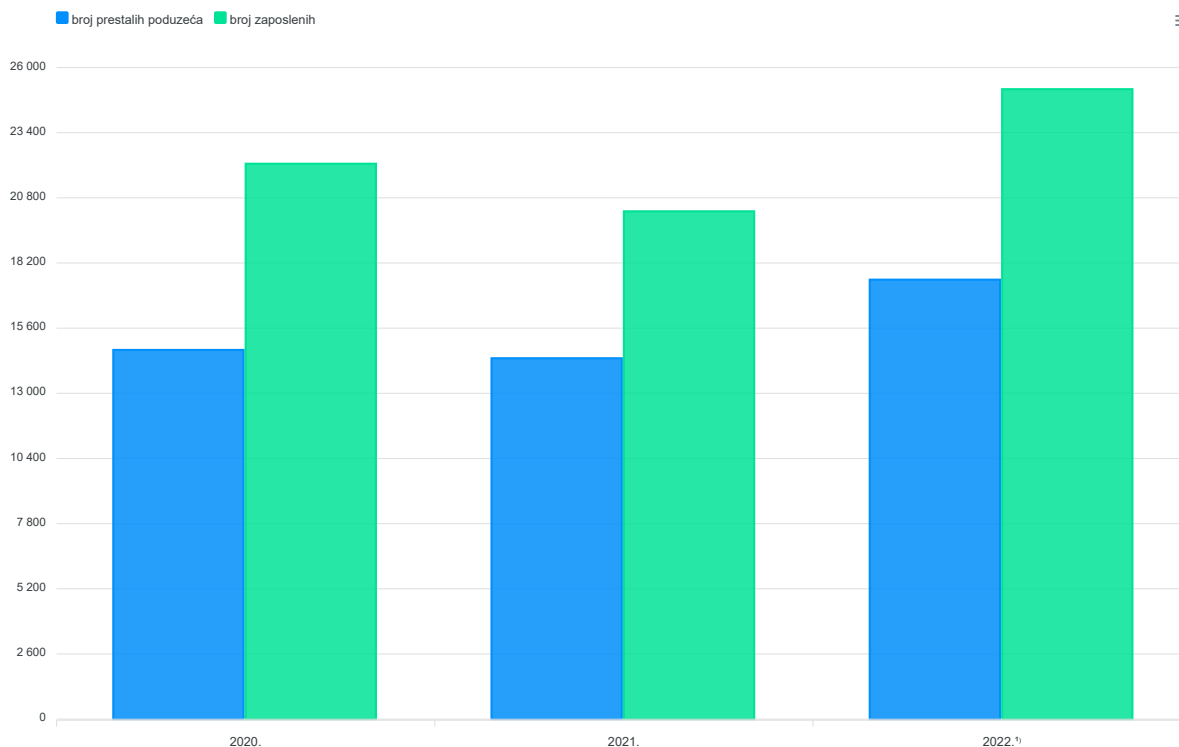
1) Stopa preživljavanja pokazuje koliko je poduzeća nastavilo neprekinutu aktivnost nakon godine nastanka, izraženo u postotku.

## 5. BROJ PRESTALIH PODUZEĆA I BROJ ZAPOSLENIH PREMA NKD-u 2007.

	2020.		2021.		2022. <sup>1)</sup>	
	broj poduzeća	broj zaposlenih	broj poduzeća	broj zaposlenih	broj poduzeća	broj zaposlenih
Ukupno	14 731	22 160	14 399	20 261	17 534	25 134
B Rudarstvo i vađenje	7	8	8	9	15	37
C Prerađivačka industrija	1 277	1 912	1 209	1 802	1 674	2 851
D Opskrba električnom energijom, plinom, parom i klimatizacija	39	46	21	31	32	34
E Opskrba vodom; uklanjanje otpadnih voda, gospodarenje otpadom te djelatnosti sanacije okoliša	42	53	29	32	47	56
F Građevinarstvo	1 501	2 666	1 741	2 731	1 943	3 048
G Trgovina na veliko i na malo; popravak motornih vozila i motocikla	2 448	3 437	2 271	3 000	2 736	3 651
H Prijevoz i skladištenje	1 044	1 940	1 083	1 741	1 166	1 918
I Djelatnosti pružanja smještaja te pripreme i usluživanja hrane	1 709	3 482	1 536	2 639	2 275	4 299
J Informacije i komunikacije	1 054	1 141	1 109	1 198	1 573	1 712
K Financijske djelatnosti i djelatnosti osiguranja	88	101	75	68	139	198
L Poslovanje nekretninama	404	456	322	347	368	391
M Stručne, znanstvene i tehničke djelatnosti	2 201	2 593	2 076	2 466	2 544	3 059
N Administrativne i pomoćne uslužne djelatnosti	1 076	1 539	963	1 343	1 220	1 627
P Obrazovanje	228	285	242	279	298	377
Q Djelatnosti zdravstvene zaštite i socijalne skrbi	442	978	516	1 110	93	126
R Umjetnost, zabava i rekreacija	327	378	300	328	294	308
S Ostale uslužne djelatnosti (bez S94)	844	1 145	898	1 137	1 117	1 442

1) Privremeni podaci. Konačni podaci objavit će se u bazi podataka 11. srpnja 2025.

### G-3. BROJ PRESTALIH PODUZEĆA I BROJ ZAPOSLENIH 2020. – 2022.



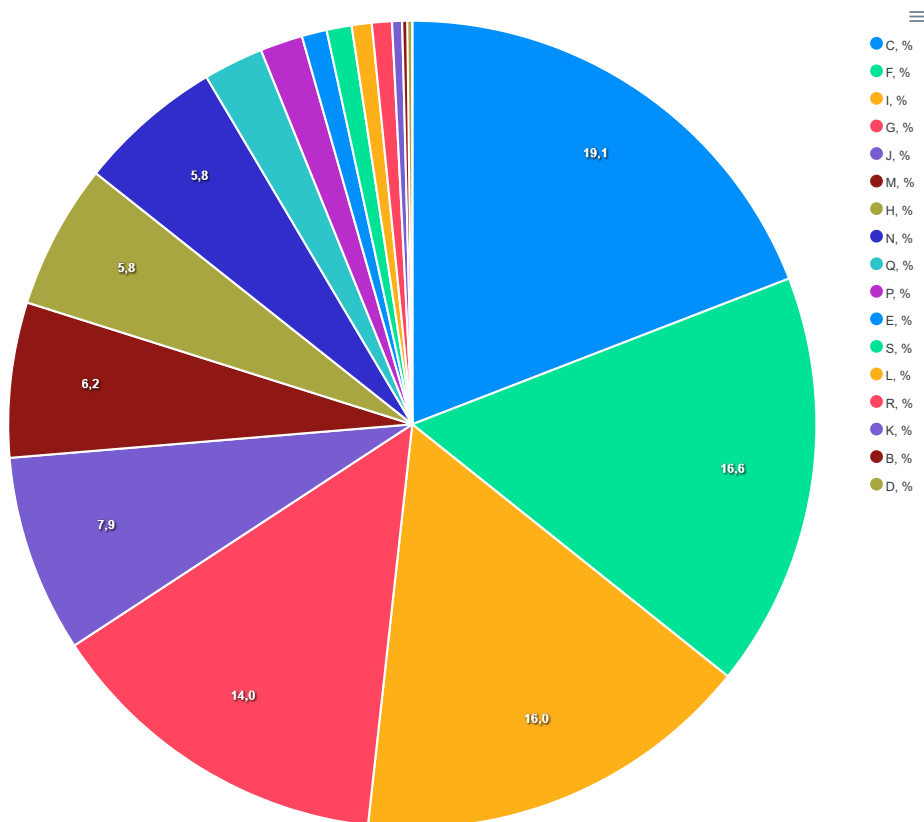
1) Privremeni podaci. Konačni podaci za broj prestalih poduzeća u 2022. objavit će se u bazi podataka 11. srpnja 2025.

### 6. BROJ BRZORASTUĆIH PODUZEĆA I BROJ PLAĆENIH ZAPOSLENIKA 2020. – 2023. PREMA NKD-u 2007.

	2020. – 2023. <sup>1)</sup>	
	broj poduzeća	broj plaćenih zaposlenika
Ukupno	2 071	118 181
B Rudarstvo i vađenje	4	139
C Prerađivačka industrija	396	22 806
D Opskrba električnom energijom, plinom, parom i klimatizacija	5	216
E Opskrba vodom; uklanjanje otpadnih voda, gospodarenje otpadom te djelatnosti sanacije okoliša	20	850
F Građevinarstvo	344	14 510
G Trgovina na veliko i na malo; popravak motornih vozila i motocikla	290	15 063
H Prijevoz i skladištenje	120	5 514
I Djelatnosti pružanja smještaja te pripreme i usluživanja hrane	331	25 719
J Informacije i komunikacije	164	11 151
K Financijske djelatnosti i djelatnosti osiguranja	9	582
L Poslovanje nekretninama	16	535
M Stručne, znanstvene i tehničke djelatnosti	129	4 928
N Administrativne i pomoćne uslužne djelatnosti	120	11 075
P Obrazovanje	36	1 337
Q Djelatnosti zdravstvene zaštite i socijalne skrbi	49	1 958
R Umjetnost, zabava i rekreacija	17	794
S Ostale uslužne djelatnosti (bez S94)	21	1 004

1) Privremeni podaci. Konačni podaci objavit će se u bazi podataka 11. srpnja 2025.

#### G-4. STRUKTURA BRZORASTUĆIH PODUZEĆA 2020. – 2023.<sup>1)</sup> PREMA NKD-u 2007.



1) Privremeni podaci. Konačni podaci za broj brzorastućih poduzeća u periodu 2020.-2023. objavit će se u bazi podataka 11. srpnja 2025.

#### Područja NKD-a 2007.

- B Rudarstvo i vađenje
- C Prerađivačka industrija
- D Opskrba električnom energijom, plinom, parom i klimatizacija
- E Opskrba vodom; uklanjanje otpadnih voda, gospodarenje otpadom te djelatnosti sanacije okoliša
- F Građevinarstvo
- G Trgovina na veliko i na malo; popravak motornih vozila i motocikala
- H Prijevoz i skladištenje
- I Djelatnosti pružanja smještaja te pripreme i usluživanja hrane
- J Informacije i komunikacije
- K Financijske djelatnosti i djelatnosti osiguranja
- L Poslovanje nekretninama
- M Stručne, znanstvene i tehničke djelatnosti
- N Administrativne i pomoćne uslužne djelatnosti
- P Obrazovanje
- Q Djelatnosti zdravstvene zaštite i socijalne skrbi
- R Umjetnost, zabava i rekreacija
- S Ostale uslužne djelatnosti (bez S94)

#### METODOLOŠKA OBJAŠNENJA

Podaci poslovne demografije pripremljeni su u skladu s metodologijom Eurostata i OECD-a. Od 2021. referentne godine primjenjuju se metodološki standardi u skladu s Uredbom (EU) 2019/2152 Europskog parlamenta i Vijeća od 27. studenoga 2019. o europskim poslovnim statistikama i stavljanju izvan snage deset pravnih akata u području poslovnih statistika, kojom se obuhvat proširuje na cjelokupno područje K Financijske djelatnosti i djelatnosti osiguranja, a isključuje se odjeljak S94 Djelatnosti članskih organizacija.

#### Izvor podataka

Statistika poslovne demografije poduzeća temelji se na podacima Statističkoga poslovnog registra (SPR-a) Državnog zavoda za statistiku.

#### Jedinice promatranja

Glavna jedinica promatranja u statistici poslovne demografije jest poduzeće. Svakom poduzeću kao cjelini dodjeljuje se šifra Nacionalne klasifikacije djelatnosti prema glavnoj djelatnosti koju obavlja. Glavnu djelatnost utvrđuje i ažurira Statistički poslovni registar. Kriterij za određivanje glavne djelatnosti jest najveći udio u ukupnoj dodanoj vrijednosti poduzeća, odnosno, ako se to ne može sa sigurnošću utvrditi, primjenjuju se zamjenski kriteriji prihoda i/ili broja zaposlenih. Za poduzeća razvrstana u područje K Financijske djelatnosti i djelatnosti osiguranja, jedinica promatranja i nadalje su pravne i fizičke osobe koje se koriste kao zamjena za poduzeće.

#### Obuhvat

Podaci poslovne demografije obuhvaćaju tržišno orijentirana poduzeća registrirana u SPR-u i razvrstana u područja od B do S Nacionalne klasifikacije djelatnosti 2007., s iznimkom područja O Javna uprava i obrana; obvezno socijalno osiguranje i odjeljka S94 Djelatnosti članskih organizacija.

## Definicije i objašnjenja

**Poduzećem** u statističkom smislu smatra se poslovni subjekt koji čini organizacijsku jedinicu za proizvodnju dobara i/ili usluga i ima određeni stupanj autonomije. Ovisno o poslovnim i organizacijskim okolnostima može odgovarati samo jednoj pravnoj jedinici ili skupini od nekoliko njih. U poduzeća su osim pravnih osoba također uključena slobodna zanimanja i obrti (od 2019. i oni čija je aktivnost utvrđena na temelju prijave poreza na dohodak u paušalnom iznosu). Potpuno se provodi [Uredba Vijeća \(EEZ\) br. 696/93 o statističkim jedinicama za promatranje i analizu proizvodnog sustava unutar Zajednice](#), te poduzeća postaju središnja jedinica promatranja u poslovnoj demografiji. Do 2019. referentne godine pravne i fizičke osobe koristile su se kao ekvivalent poduzeću, dok će primjena zajedničke EU-ove definicije poduzeća omogućiti jasnu distinkciju između tih pojmova.

**Broj aktivnih poduzeća** je broj poduzeća registriranih u Statističkome poslovnom registru koja su bila aktivna barem dio izvještajne godine.

Poduzeće se smatra aktivnim ako je imalo zaposlene ili ostvarilo promet ili investicije.

**Broj zaposlenih (broj zaposlenika i samozaposlenih osoba)** jest ukupan broj osoba koje rade u poduzeću (uključujući vlasnike koji rade, ortake koji redovito rade u jedinici, neplaćene obiteljske radnike i volontere) te osoba koje rade izvan poduzeća kojem pripadaju, a ono ih plaća, i izračunava se kao godišnji prosjek.

**Broj plaćenih zaposlenika** je broj osoba koje s poduzećem imaju ugovor o zaposlenju (koji može biti formalan ili neformalan) i rade za poduzeće u zamjenu za naknadu u novcu ili u naravi, bez obzira na to gdje je rad obavljen (unutar ili izvan poduzeća).

**Novonastala poduzeća (rođenja)** obuhvaćaju poduzeća koja su započela ekonomsku aktivnost u izvještajnoj godini.

Nastanci isključuju događaje kao što su nastanak izdvajanjem dijela poduzeća u novo poduzeće, nastanak spajanjem ili dijeljenjem postojećih poduzeća te restrukturiranjem grupa poduzeća.

Nastanak poduzeća nije istovjetan registraciji poduzeća u nadležnom registru, nego je rezultat usporedbe i analize populacija aktivnih poduzeća u tri uzastopne godine.

**Prestala poduzeća (smrti)** obuhvaćaju poduzeća koja dvije uzastopne godine od posljednje godine aktivnosti nisu bila ekonomski aktivna. Iz populacije poduzeća koja su prestala s aktivnošću isključuju se poduzeća koja su prestala poslovati zbog podjele, pripajanja drugom poduzeću (preuzimanjem) i spajanja s drugim poduzećem u novo poduzeće.

**Preživjelo poduzeće** je ono poduzeće koje nije imalo prekida u aktivnosti u godinama nakon godine u kojoj je nastalo.

**Stopa preživljavanja novonastalih poduzeća** u određenome referentnom razdoblju jest broj poduzeća nastalih u godini xx-n koja su preživjela do godine xx, iskazan kao udio u ukupnom broju nastalih poduzeća u godini xx-n.

**Broj brzorastućih poduzeća** je broj poduzeća koja na početku promatranog razdoblja zapošljavaju više od 10 plaćenih zaposlenika s prosječnim godišnjim rastom većim od 10% u sljedeće tri godine. Iz populacije se izuzimaju poduzeća nastala u baznoj godini (t-3) te ona čiji je rast posljedica pripajanja drugih poduzeća ili spajanja s drugim poduzećima.

## Teritorijalni ustroj

Obuhvaćena su poduzeća koja imaju sjedište na teritoriju Republike Hrvatske.

## Kratice

EEZ	Europska ekonomska zajednica
EU	Europska unija
Eurostat	Statistički ured Europske unije
OECD	Organizacija za ekonomsku suradnju i razvoj

## Znakovi

... ne raspolaže se podatkom

**Objavljuje Državni zavod za statistiku Republike Hrvatske, Zagreb, Ilica 3, p. p. 80.**

Telefon: (+385 1) 48 06 111

Novinarski upiti: [press@dzs.hr](mailto:press@dzs.hr)

Odgovorne osobe:

Milenka Primorac Čačić, načelnica Sektora poslovnih statistika

Lidija Brković, glavna ravnateljica

Priredile:

Zrinka Pavlović i Ana Veledar

**MOLIMO KORISNIKE DA PRI KORIŠTENJU PODATAKA NAVEDU IZVOR.**

Služba za odnose s korisnicima i zaštitu podataka

Informacije i korisnički zahtjevi

Telefon: (+385 1) 48 06 138, 48 06 154, 48 06 115

Elektronička pošta: [stat.info@dzs.hr](mailto:stat.info@dzs.hr)

Pretplata na publikacije

Telefon: (+385 1) 21 00 455

Elektronička pošta: [prodaja@dzs.hr](mailto:prodaja@dzs.hr)