



STRUCTURE OF PERSONS IN PAID EMPLOYMENT, BY NET AND GROSS EARNINGS BY ACTIVITIES, SITUATION AS IN MARCH 2021

Regarding the amount of the net earnings paid off for March 2021, the structure of persons in paid employment in full time in legal entities of the Republic of Croatia shows that 3.7% of them received up to 3 500 kuna, 55.6% received from 3 501 to 7 200 kuna and 24.6% received from 7 201 to 10 000 kuna, while 16.0% of persons in paid employment in legal entities received net earnings that exceeded 10 000 kuna.

Regarding the amount of the gross earnings for March 2021, the structure of persons in paid employment in full time in legal entities of the Republic of Croatia shows that 6.1% of them received up to 4 350 kuna, 54.4% received from 4 351 to 9 000 kuna and 26.7% received from 9 001 to 14 000 kuna, while 12.8% of persons in paid employment in legal entities received gross earnings that exceeded 14 000 kuna.

1 STRUCTURE OF PERSONS IN EMPLOYMENT, BY AMOUNT PAID OFF NET EARNINGS FOR MARCH 2021, ACCORDING TO NKD 2007.¹⁾

	Number of persons in employment who received their pay ²⁾	Structure of persons in employment in full time, by amount of net earnings for March 2020, %												
		Up to 3 400 kuna	3 401 – 3 500 kuna	3 501 – 3 600 kuna	3 601 – 4 000 kuna	4 001 – 4 600 kuna	4 601 – 5 200 kuna	5 201 – 5 800 kuna	5 801 – 6 400 kuna	6 401 – 7 200 kuna	7 201 – 8 000 kuna	8 001 – 10 000 kuna	10 001 – 12 000 kuna	12 001 and more kuna
Total	1.120.988	2,8	0,9	0,6	5,8	9,5	11,8	9,5	8,6	9,8	8,8	15,8	7,0	9,0
A Agriculture, forestry and fishing	22.499	2,3	0,8	0,5	3,9	7,0	11,6	10,4	8,4	9,4	11,3	21,4	7,8	5,2
01 Crop and animal production, hunting and related service activities	11.734	2,9	0,9	0,8	5,7	11,0	18,3	15,6	12,0	11,8	6,9	7,9	2,9	3,3
02 Forestry and logging	8.436	1,7	0,5	0,1	1,1	1,3	2,3	2,5	2,2	5,4	18,1	42,5	15,1	7,1
03 Fishing and aquaculture	2.329	1,5	1,5	0,5	5,3	8,0	10,7	12,8	12,5	11,9	8,7	13,5	5,5	7,6
B Mining and quarrying	3.269	1,0	0,5	0,2	2,4	2,8	5,6	6,4	10,8	16,9	15,8	22,7	8,4	6,5
06 Extraction of crude petroleum and natural gas	12	-	-	-	-	-	-	-	-	-	-	16,7	41,7	41,7
08 Other mining and quarrying	1.806	1,8	0,8	0,4	4,2	4,4	8,1	7,6	10,2	15,0	13,7	19,9	8,0	5,9
09 Mining support service activities	1.451	0,1	0,1	-	0,3	0,8	2,5	4,9	11,6	19,3	18,6	26,3	8,5	7,0
C Manufacturing	198.679	2,7	1,0	0,8	6,0	10,5	13,3	11,2	10,2	11,2	8,4	12,3	5,4	7,1
10 Manufacture of food products	35.792	2,5	1,2	1,0	5,8	11,1	15,0	14,7	13,4	11,9	7,3	8,3	3,5	4,4
11 Manufacture of beverages	5.152	1,0	1,0	0,2	4,6	8,4	11,1	9,1	8,4	12,0	8,7	16,1	8,1	11,3
12 Manufacture of tobacco products	831	-	-	-	1,6	3,1	8,3	7,1	9,9	10,6	6,5	17,1	12,6	23,2
13 Manufacture of textiles	2.267	5,9	1,0	0,6	7,9	15,0	22,5	15,7	10,6	6,9	4,3	6,1	1,6	1,9
14 Manufacture of wearing apparel	9.207	13,4	2,5	3,7	20,1	20,0	16,1	10,1	5,8	2,9	1,9	1,9	0,6	1,1
15 Manufacture of leather and related products	8.294	2,8	1,0	1,3	12,3	21,6	24,5	15,2	8,5	6,0	2,9	2,2	0,7	1,1
16 Manufacture of wood and of products of wood and cork, except furniture; manufacture of articles of straw and plaiting materials	12.947	4,8	1,6	1,0	10,0	17,3	18,2	12,0	8,6	9,6	6,7	6,4	1,8	2,0
17 Manufacture of paper and paper products	4.023	0,8	0,7	0,6	5,5	7,8	12,2	12,1	13,3	14,9	11,3	12,1	3,8	4,9
18 Printing and reproduction of recorded media	6.303	1,0	0,4	0,2	5,9	8,9	13,1	12,2	12,6	13,3	8,2	13,0	5,3	5,9
19 Manufacture of coke and refined petroleum products	3.316	-	-	-	-	0,1	0,3	1,0	3,0	11,2	16,9	32,0	15,8	19,7
20 Manufacture of chemicals and chemical products	5.184	1,0	0,7	0,4	3,1	9,0	12,9	11,9	11,6	14,8	11,0	13,2	4,4	6,0
21 Manufacture of basic pharmaceutical products and pharmaceutical preparations	4.925	-	-	-	0,2	0,3	0,9	2,5	4,3	11,1	12,2	30,0	13,8	24,6
22 Manufacture of rubber and plastic products	9.875	2,7	1,0	0,7	7,6	13,0	16,3	13,2	10,8	10,7	8,0	9,5	3,2	3,3
23 Manufacture of other non-metallic mineral products	10.095	3,5	1,1	0,5	4,9	5,4	8,6	8,7	9,3	13,7	11,4	16,7	7,4	8,6
24 Manufacture of basic metals	3.803	1,6	0,2	0,5	3,1	8,1	13,1	16,9	15,3	13,6	9,7	10,2	3,9	3,7
25 Manufacture of fabricated metal products, except machinery and equipment	24.644	2,5	0,8	0,5	3,7	7,2	10,4	9,1	10,7	14,4	11,1	17,0	6,8	5,7
26 Manufacture of computer, electronic and optical products	2.859	0,9	1,3	0,2	2,6	9,2	15,4	12,7	10,1	8,3	7,9	12,7	7,2	11,5
27 Manufacture of electrical equipment	9.303	0,5	0,3	0,4	2,8	7,7	9,7	8,7	7,6	9,0	9,7	19,3	11,0	13,3
28 Manufacture of machinery and equipment n. e. c.	10.001	0,7	0,3	0,2	1,7	5,8	9,7	11,6	12,6	14,9	11,6	16,0	6,6	8,5
29 Manufacture of motor vehicles, trailers and semi-trailers	2.028	0,7	0,1	0,3	1,8	10,4	15,4	15,7	12,5	11,6	10,7	13,0	3,6	4,0
30 Manufacture of other transport equipment	4.735	1,9	0,2	0,1	4,1	5,9	11,4	11,9	13,2	15,0	9,3	14,8	5,4	6,8
31 Manufacture of furniture	8.519	3,5	2,0	1,6	10,0	19,4	18,9	11,8	7,7	7,3	4,8	7,5	3,1	2,6
32 Other manufacturing	2.540	2,6	1,1	2,0	11,5	16,8	19,3	9,9	8,7	8,7	5,5	7,8	2,9	3,1
33 Repair and installation of machinery and equipment	12.036	2,0	0,6	0,3	3,4	7,0	9,1	6,5	7,6	9,0	8,1	14,9	9,6	21,9
D Electricity, gas, steam and air conditioning supply	13.837	0,3	0,1	-	0,4	1,3	1,9	2,2	3,7	8,2	10,8	34,5	19,2	17,4
35 Electricity, gas, steam and air conditioning supply	13.837	0,3	0,1	-	0,4	1,3	1,9	2,2	3,7	8,2	10,8	34,5	19,2	17,4

E	Water supply; sewerage, waste management and remediation activities	26.987	0,3	0,3	0,2	2,1	6,6	10,7	11,5	11,1	11,5	8,6	19,7	11,4	6,0
36	Water collection, treatment and supply	7.725	-	0,1	0,1	0,8	4,1	8,8	12,6	12,9	15,3	13,0	20,0	7,6	4,8
37	Sewerage	403	0,7	0,2	0,0	0,7	1,5	6,9	7,9	14,1	17,1	14,4	18,6	8,7	8,9
38	Waste collection, treatment and disposal activities; materials recovery	17.726	0,4	0,3	0,3	2,6	7,6	11,9	11,4	10,5	9,8	6,7	19,4	13,0	6,1
39	Remediation activities and other waste management services	1.133	1,2	0,7	0,7	3,2	8,8	6,7	7,6	7,6	10,3	6,4	22,3	14,0	10,3
F	Construction	82.155	8,7	2,3	1,1	7,9	12,4	15,5	9,7	8,6	9,1	7,3	9,7	3,9	3,7
41	Construction of buildings	32.362	13,1	3,0	1,7	10,2	14,0	15,5	8,9	8,4	7,5	5,7	7,2	2,8	2,1
42	Civil engineering	19.896	1,9	0,5	0,3	3,8	7,6	10,4	11,4	10,3	12,6	10,7	15,6	6,7	8,1
43	Specialised construction activities	29.897	8,4	2,9	0,9	8,3	13,9	19,0	9,5	7,8	8,4	6,7	8,3	3,3	2,6
G	Wholesale and retail trade; repair of motor vehicles and motorcycles	168.373	2,4	1,0	1,0	7,6	14,9	16,2	13,2	9,3	9,2	6,4	8,6	3,9	6,4
45	Wholesale and retail trade and repair of motor vehicles and motorcycles	15.783	4,7	1,0	0,4	6,1	9,3	15,5	9,3	9,1	11,3	9,6	12,7	4,9	6,0
46	Wholesale trade, except of motor vehicles and motorcycles	58.955	2,8	0,9	0,5	5,0	9,6	13,7	10,8	10,1	10,9	7,9	11,3	5,7	10,7
47	Retail trade, except of motor vehicles and motorcycles	93.635	1,6	1,1	1,3	9,5	19,1	18,0	15,3	8,8	7,7	4,8	6,1	2,7	3,8
H	Transportation and storage	60.018	3,0	0,8	0,4	4,8	7,9	11,6	10,6	10,7	10,5	7,8	17,3	7,8	6,7
49	Land transport and transport via pipelines	28.015	5,6	1,5	0,6	7,7	11,7	15,6	9,1	8,1	8,1	6,2	15,0	7,4	3,4
50	Water transport	2.716	2,8	0,4	0,1	8,1	3,3	8,0	4,9	5,7	5,9	7,3	19,4	13,0	21,1
51	Air transport	950	-	-	-	1,1	2,1	4,5	6,3	9,6	10,3	8,6	19,3	12,7	25,5
52	Warehousing and support activities for transportation	19.122	0,4	0,2	0,2	1,8	3,9	6,6	7,6	8,8	11,9	11,5	26,7	10,1	10,5
53	Postal and courier activities	9.215	0,8	0,2	0,2	2,1	6,3	11,7	23,4	24,3	16,4	5,2	4,1	2,6	2,7
I	Accommodation and food service activities	49.102	3,8	1,3	1,0	21,8	17,2	18,2	9,8	7,5	6,5	3,9	4,6	2,0	2,4
55	Accommodation	22.943	1,9	0,8	0,6	12,8	14,5	16,3	12,3	9,5	9,3	6,1	7,7	3,5	4,7
56	Food and beverage service activities	26.159	5,5	1,8	1,3	29,6	19,7	19,9	7,6	5,7	4,0	2,0	1,9	0,6	0,5
J	Information and communication	42.584	1,2	0,3	0,2	1,8	4,5	7,3	6,4	7,3	9,2	8,1	15,2	10,3	28,2
58	Publishing activities	3.792	1,6	0,4	1,0	3,7	8,4	10,3	9,1	9,9	12,1	9,6	17,0	7,3	9,5
59	Motion picture, video and television programme production, sound recording and music publishing activities	1.308	4,5	0,9	0,2	6,5	13,4	14,8	10,9	10,9	11,1	6,3	9,3	5,3	6,0
60	Programming and broadcasting activities	4.436	0,8	0,4	0,2	2,2	6,1	9,5	13,1	11,9	12,6	11,0	15,8	6,4	10,0
61	Telecommunications	8.316	1,3	0,2	0,1	1,3	3,5	6,4	6,6	8,1	9,9	7,6	12,0	7,3	35,9
62	Computer programming, consultancy and related activities	21.801	1,1	0,2	0,1	1,3	3,3	6,2	4,5	5,6	7,9	7,7	17,0	13,5	31,6
63	Information service activities	2.931	1,1	0,4	0,1	2,2	4,8	7,2	4,8	5,6	6,0	6,8	10,9	7,2	42,7
K	Financial and insurance activities	33.666	1,4	0,2	0,2	1,3	3,0	4,6	7,5	7,7	8,3	7,4	16,8	12,0	29,5
64	Financial service activities, except insurance and pension funding	19.631	0,1	-	-	0,3	0,7	2,2	5,6	7,1	8,2	7,7	18,1	14,0	35,9
65	Insurance, reinsurance and pension funding, except compulsory social security	8.164	3,7	0,5	0,5	2,8	6,1	4,7	5,5	5,8	7,9	7,4	16,6	11,3	27,0
66	Activities auxiliary to financial services and insurance activities	5.871	2,1	0,4	0,3	2,9	6,3	12,3	16,4	12,5	9,1	6,4	12,8	6,4	12,0
L	Real estate activities	6.555	5,9	1,0	0,6	8,3	10,7	15,6	8,0	8,3	8,2	7,5	13,2	5,1	7,6
68	Real estate activities	6.555	5,9	1,0	0,6	8,3	10,7	15,6	8,0	8,3	8,2	7,5	13,2	5,1	7,6
M	Professional, scientific and technical activities	54.114	2,6	0,6	0,4	3,5	7,4	12,3	8,6	8,1	10,0	8,4	15,3	9,4	13,4
69	Legal and accounting activities	9.928	2,9	0,7	0,5	3,5	7,9	16,3	12,9	10,5	12,0	9,0	12,1	5,2	6,6
70	Activities of head offices; management consultancy activities	6.270	3,6	1,5	0,4	4,8	9,8	15,8	8,8	7,8	8,8	7,1	12,4	6,8	12,3
71	Architectural and engineering activities; technical testing and analysis	22.999	2,5	0,5	0,4	2,7	6,5	11,0	7,6	7,8	9,9	8,9	18,7	11,0	12,5
72	Scientific research and	5.596	0,3	-	0,1	0,8	1,9	3,3	5,0	5,9	9,9	8,2	16,9	18,4	29,3

	development														
	73 Advertising and market research	4.671	3,0	0,4	0,3	7,0	10,4	11,7	7,2	7,2	7,3	6,6	11,0	6,7	21,2
	74 Other professional, scientific and technical activities	2.818	5,5	0,7	0,3	6,3	12,0	19,4	10,3	7,7	9,1	7,4	9,3	5,1	6,9
	75 Veterinary activities	1.832	1,5	0,7	0,5	5,0	10,6	12,5	10,4	9,4	12,3	9,8	15,7	6,1	5,4
N	Administrative and support service activities	37.373	3,9	3,3	2,5	15,2	18,3	17,6	9,9	8,0	7,0	4,4	5,3	1,9	2,7
	77 Rental and leasing activities	3.547	4,7	0,7	0,8	10,0	12,3	16,5	8,1	8,4	10,2	7,6	9,9	4,4	6,5
	78 Employment activities	9.250	2,3	1,9	1,3	6,1	18,1	23,1	14,2	11,2	8,1	4,3	5,0	1,6	2,7
	79 Travel agency, tour operator reservation service and related activities	3.412	2,8	0,7	0,5	26,3	14,1	20,9	6,4	6,2	6,6	4,0	4,9	2,6	4,1
	80 Security and investigation activities	9.605	1,9	5,0	4,7	24,5	27,1	15,9	7,3	3,9	3,5	2,3	2,6	0,7	0,6
	81 Services to buildings and landscape activities	8.320	9,1	6,1	3,8	16,7	16,8	14,0	9,5	7,2	5,9	3,5	4,6	1,4	1,6
	82 Office administrative, office support and other business support activities	3.239	1,4	0,3	0,1	3,8	8,2	13,5	12,1	14,3	14,1	10,3	11,5	4,4	6,1
O	Public administration and defence; compulsory social security	102.592	2,4	0,1	0,1	1,1	3,3	6,7	7,5	8,5	10,4	11,2	24,7	12,0	11,9
	84 Public administration and defence; compulsory social security	102.592	2,4	0,1	0,1	1,1	3,3	6,7	7,5	8,5	10,4	11,2	24,7	12,0	11,9
P	Education	93.488	0,2	0,3	0,3	3,4	6,2	5,5	5,3	6,0	10,3	16,5	31,5	8,3	6,4
	85 Education	93.488	0,2	0,3	0,3	3,4	6,2	5,5	5,3	6,0	10,3	16,5	31,5	8,3	6,4
Q	Human health and social work activities	87.055	1,4	0,3	0,3	2,6	6,1	8,2	7,5	7,2	10,3	11,4	22,6	8,5	13,9
	86 Human health activities	68.180	0,2	0,1	0,1	1,9	4,8	6,1	6,1	6,6	10,7	12,1	24,3	9,8	17,2
	87 Residential care activities	11.731	1,1	0,9	0,5	3,3	11,4	19,4	15,3	11,0	10,5	8,9	13,5	2,4	1,7
	88 Social work activities without accommodation	7.144	13,6	0,8	1,0	7,8	9,2	9,9	7,0	6,6	6,0	8,2	20,7	6,5	2,7
R	Arts, entertainment and recreation	22.713	1,9	0,3	0,2	6,3	11,2	14,4	12,9	9,9	11,5	8,4	12,8	5,4	4,7
	90 Creative, arts and entertainment activities	3.591	0,6	0,1	0,1	4,7	4,5	10,2	10,6	10,2	14,3	10,2	19,4	10,1	5,0
	91 Libraries, archives, museums and other cultural activities	6.144	0,3	0,2	0,2	1,5	5,2	9,5	10,7	12,1	16,1	13,2	19,6	7,1	4,2
	92 Gambling and betting activities	6.234	0,6	0,1	0,1	6,9	20,7	22,1	18,4	7,8	5,8	4,2	5,5	3,1	4,7
	93 Sports activities and amusement and recreation activities	6.744	5,2	0,6	0,4	10,8	11,4	14,0	11,1	9,8	11,0	7,1	9,9	3,5	5,2
S	Other service activities	15.929	14,8	1,9	1,3	10,7	12,0	15,2	7,3	6,8	7,9	6,0	8,5	3,8	3,8
	94 Activities of membership organisations	8.509	16,0	1,5	1,2	6,9	7,5	7,5	8,3	8,5	10,6	8,5	12,1	5,5	6,0
	95 Repair of computers and personal and household goods	1.665	5,4	1,9	0,6	8,8	13,2	21,9	9,9	9,5	8,8	5,6	7,7	4,1	2,6
	96 Other personal service activities	5.755	15,8	2,6	1,6	16,8	18,3	24,8	5,0	3,4	3,5	2,4	3,5	1,2	1,0

1) Activity sections T (Activities of households as employers; undifferentiated goods – and services – producing activities of households for own use) and U (Activities of extraterritorial organisations and bodies) as well as their divisions are not presented in this First Release, since they were not covered by the survey.

2) Figure refers to persons in employment working full hours, not less than 160 hours, irrespective of whether they were working full time or more than full time.

2 STRUCTURE OF PERSONS IN EMPLOYMENT, BY AMOUNT OF GROSS EARNINGS FOR MARCH 2021, ACCORDING TO NKD 2007.¹⁾

	Number of persons in employment who received their pay ²⁾	Structure of persons in employment in full time, by amount of gross earnings for March 2020, %												
		Up to 4 250 kuna	4 251 - 4 350 kuna	4 351 - 4 500 kuna	4 501 - 5 250 kuna	5 251 - 6 000 kuna	6 001 - 6 750 kuna	6 751 - 7 500 kuna	7 501 - 8 250 kuna	8 251 - 9 000 kuna	9 001 - 11 000 kuna	11 001 - 14 000 kuna	14 001 - 20 000 kuna	20 001 and more kuna
Total	1.120.988	4,6	1,5	2,1	11,9	11,4	8,7	7,6	6,5	6,2	14,0	12,7	7,9	4,9
A Agriculture, forestry and fishing	22.499	4,5	1,4	2,5	13,2	13,2	9,7	9,5	9,3	7,8	15,2	8,6	3,7	1,4
01 Crop and animal production, hunting and related service activities	11.734	5,8	2,0	3,4	20,4	20,8	13,8	8,8	5,4	4,4	6,4	4,7	2,6	1,6
02 Forestry and logging	8.436	2,5	0,7	0,7	3,7	2,7	3,5	9,9	14,7	13,1	28,4	14,4	4,8	0,8
03 Fishing and aquaculture	2.329	4,9	1,2	4,2	11,7	12,6	11,6	11,5	9,4	6,3	11,3	6,9	5,6	2,8
B Mining and quarrying	3.269	2,1	0,2	0,8	4,2	5,3	6,6	10,4	10,9	9,6	22,5	16,8	7,9	2,7
06 Extraction of crude petroleum and natural gas	12	-	-	-	-	-	-	-	-	-	8,3	25,0	33,3	33,3
08 Other mining and quarrying	1.806	3,8	0,3	1,4	7,1	8,1	9,3	13,0	11,3	7,2	16,2	13,2	6,5	2,5
09 Mining support service activities	1.451	0,1	0,1	-	0,5	1,7	3,4	7,2	10,5	12,7	30,5	21,2	9,5	2,7
C Manufacturing	198.679	5,1	1,6	2,6	13,9	13,4	10,8	9,0	7,5	6,4	11,5	8,5	5,8	3,8
10 Manufacture of food products	35.792	4,3	2,0	3,9	17,3	17,8	13,5	9,7	7,1	5,2	8,6	5,1	3,1	2,4
11 Manufacture of beverages	5.152	2,3	1,0	1,8	11,7	10,5	9,1	7,1	7,1	6,2	14,0	12,8	9,4	6,9
12 Manufacture of tobacco products	831	-	0,2	1,6	2,9	8,2	10,8	7,6	8,7	7,2	11,1	16,8	11,6	13,4
13 Manufacture of textiles	2.267	11,2	1,5	3,0	22,1	19,1	15,4	7,2	4,7	3,0	6,1	4,4	1,3	1,1
14 Manufacture of wearing apparel	9.207	28,9	6,6	6,7	22,7	14,2	9,0	3,4	2,0	1,4	2,5	1,1	0,8	0,7
15 Manufacture of leather and related products	8.294	6,9	3,1	4,8	30,3	25,9	13,0	5,5	3,4	1,9	2,5	1,2	0,7	0,6
16 Manufacture of wood and of products of wood and cork, except furniture; manufacture of articles of straw and plaiting materials	12.947	8,0	2,3	3,8	21,2	17,5	12,8	8,6	6,2	5,7	7,7	3,5	1,8	1,1
17 Manufacture of paper and paper products	4.023	2,3	1,3	2,5	9,7	12,9	13,6	12,3	9,2	8,1	13,2	7,9	4,4	2,5
18 Printing and reproduction of recorded media	6.303	2,3	1,0	2,4	12,0	13,0	10,6	11,0	9,1	7,5	12,5	9,7	6,0	2,8
19 Manufacture of coke and refined petroleum products	3.316	-	-	-	0,2	0,2	0,6	1,9	3,4	6,4	29,8	26,4	21,2	10,1
20 Manufacture of chemicals and chemical products	5.184	1,8	1,4	1,6	11,3	11,0	9,0	11,2	10,9	10,1	14,1	8,8	5,0	3,7
21 Manufacture of basic pharmaceutical products and pharmaceutical preparations	4.925	0,2	-	-	0,5	1,3	3,2	5,3	5,8	7,2	19,3	22,9	18,0	16,2
22 Manufacture of rubber and plastic products	9.875	5,2	1,2	2,3	15,7	16,0	13,0	10,6	8,1	6,4	10,2	6,1	3,3	1,8
23 Manufacture of other non-metallic mineral products	10.095	4,7	1,4	1,1	8,3	9,4	9,5	9,6	8,4	8,4	16,1	11,2	7,3	4,6
24 Manufacture of basic metals	3.803	4,6	0,8	1,5	8,9	11,4	15,8	12,9	11,1	8,4	12,1	6,7	4,0	1,8
25 Manufacture of fabricated metal products, except machinery and equipment	24.644	3,8	1,1	1,7	10,1	10,4	10,0	10,8	9,7	9,1	15,2	10,4	5,5	2,1
26 Manufacture of computer, electronic and optical products	2.859	4,3	0,6	0,6	8,1	13,7	12,4	9,1	6,8	4,8	11,0	11,7	11,0	5,8
27 Manufacture of electrical equipment	9.303	1,3	0,7	1,4	7,3	8,5	10,0	8,2	8,1	7,8	15,8	14,0	10,9	6,0
28 Manufacture of machinery and equipment n. e. c.	10.001	1,1	0,5	0,7	6,5	9,1	11,1	12,6	10,2	9,0	15,4	11,3	7,5	4,8
29 Manufacture of motor vehicles, trailers and semi-trailers	2.028	1,2	0,4	2,2	13,3	12,7	12,3	13,0	9,9	6,7	15,1	7,6	3,7	1,9
30 Manufacture of other transport equipment	4.735	2,6	0,6	1,1	9,1	9,9	11,3	10,7	13,4	9,8	14,2	9,0	5,5	2,7
31 Manufacture of furniture	8.519	6,5	3,4	4,4	25,0	19,2	9,7	6,6	5,1	3,6	7,3	5,4	2,7	1,2
32 Other manufacturing	2.540	7,4	2,1	5,4	23,7	18,6	8,7	6,7	5,5	4,8	7,3	5,1	3,1	1,6
33 Repair and installation of machinery and equipment	12.036	2,7	0,4	1,1	8,0	8,2	7,1	7,2	6,6	6,1	13,0	12,7	14,1	12,7
D Electricity, gas, steam and air conditioning supply	13.837	0,7	0,1	0,2	1,5	1,8	1,5	2,7	5,4	6,1	20,6	32,2	20,3	6,8

35	Electricity, gas, steam and air conditioning supply	13.837	0,7	0,1	0,2	1,5	1,8	1,5	2,7	5,4	6,1	20,6	32,2	20,3	6,8
E	Water supply; sewerage, waste management and remediation activities	26.987	0,8	1,0	1,1	6,2	10,4	11,8	12,2	11,3	9,0	18,1	10,8	5,4	1,8
36	Water collection, treatment and supply	7.725	0,1	0,1	0,4	3,1	7,7	11,5	12,2	11,7	10,8	20,9	12,9	6,7	1,9
37	Sewerage	403	1,2	-	0,2	2,2	4,7	5,2	11,7	12,9	9,9	21,8	13,6	12,9	3,5
38	Waste collection, treatment and disposal activities; materials recovery	17.726	1,0	1,4	1,4	7,5	11,8	12,4	12,6	11,5	8,3	17,1	9,4	3,9	1,6
39	Remediation activities and other waste management services	1.133	2,6	0,7	2,1	9,2	8,6	6,8	6,2	5,1	6,8	14,0	18,1	15,9	3,8
F	Construction	82.155	11,8	2,1	2,9	14,8	17,4	9,7	8,0	6,0	5,6	9,3	6,5	4,1	1,7
41	Construction of buildings	32.362	16,9	3,0	3,8	17,6	18,6	9,1	6,7	4,8	4,1	7,0	5,0	2,5	0,9
42	Civil engineering	19.896	3,3	0,8	1,4	7,8	10,2	10,6	11,2	9,0	8,4	14,6	10,4	8,2	4,2
43	Specialised construction activities	29.897	12,0	2,0	2,8	16,4	20,9	9,8	7,4	5,3	5,4	8,2	5,6	3,2	1,0
G	Wholesale and retail trade; repair of motor vehicles and motorcycles	168.373	4,2	3,8	4,7	17,6	15,9	10,2	7,8	6,0	5,4	8,8	6,6	5,2	3,9
45	Wholesale and retail trade and repair of motor vehicles and motorcycles	15.783	6,4	0,9	1,5	11,7	16,1	8,7	7,3	7,3	7,1	13,8	10,2	5,4	3,5
46	Wholesale trade, except of motor vehicles and motorcycles	58.955	4,5	1,0	1,8	11,1	13,6	9,6	8,9	7,2	6,9	11,8	9,1	7,6	7,0
47	Retail trade, except of motor vehicles and motorcycles	93.635	3,6	6,0	7,0	22,6	17,3	10,9	7,2	5,0	4,2	6,1	4,5	3,7	2,0
H	Transportation and storage	60.018	4,6	0,9	1,3	10,4	11,6	10,6	10,9	7,9	5,9	13,8	13,8	5,3	3,0
49	Land transport and transport via pipelines	28.015	7,5	1,5	2,1	16,2	14,7	8,7	8,9	5,9	4,6	11,7	13,8	3,1	1,4
50	Water transport	2.716	3,8	0,8	1,0	13,8	13,9	8,7	8,1	8,4	6,1	11,4	9,6	11,0	3,5
51	Air transport	950	-	-	0,1	2,4	2,8	8,1	9,4	5,4	5,2	14,0	14,8	18,3	19,5
52	Warehousing and support activities for transportation	19.122	0,9	0,4	0,6	4,4	6,3	7,3	9,3	8,4	7,9	21,3	19,4	8,3	5,3
53	Postal and courier activities	9.215	4,1	0,2	0,6	5,3	13,7	23,8	21,4	13,1	5,8	5,1	3,0	2,7	1,2
I	Accommodation and food service activities	49.102	5,1	1,3	2,4	36,1	17,8	9,7	6,5	4,8	3,6	5,5	3,5	2,3	1,4
55	Accommodation	22.943	2,5	0,7	1,3	22,6	14,4	12,1	9,8	7,6	6,0	9,6	6,4	4,3	2,8
56	Food and beverage service activities	26.159	7,4	1,8	3,4	48,0	20,8	7,6	3,6	2,3	1,5	2,0	1,0	0,5	0,2
J	Information and communication	42.584	1,8	0,3	0,8	4,1	7,5	5,5	5,8	5,4	5,9	13,4	14,5	16,9	18,1
58	Publishing activities	3.792	2,5	0,7	2,6	9,0	10,6	7,1	7,2	6,6	6,9	16,5	15,1	9,7	5,6
59	Motion picture, video and television programme production, sound recording and music publishing activities	1.308	5,3	0,7	1,5	10,9	20,5	9,3	8,3	7,9	6,9	11,8	7,3	6,5	3,2
60	Programming and broadcasting activities	4.436	1,4	0,7	1,2	6,0	6,9	9,3	12,2	9,1	8,3	17,2	13,3	9,3	5,3
61	Telecommunications	8.316	1,6	0,2	0,6	3,8	4,9	7,0	6,1	7,0	6,1	13,1	12,5	15,2	22,1
62	Computer programming, consultancy and related activities	21.801	1,7	0,3	0,4	2,6	7,2	3,8	4,1	4,0	5,2	12,5	15,9	21,3	20,9
63	Information service activities	2.931	1,9	0,3	0,9	3,9	7,9	4,3	4,5	3,8	4,5	12,1	13,3	15,1	27,5
K	Financial and insurance activities	33.666	2,5	0,3	0,5	2,4	4,4	5,2	8,5	7,5	7,4	14,2	14,8	16,2	16,1
64	Financial service activities, except insurance and pension funding	19.631	0,3	0,1	0,1	0,6	2,2	3,9	8,8	7,5	7,7	15,7	15,9	18,8	18,3
65	Insurance, reinsurance and pension funding, except compulsory social security	8.164	7,2	0,5	0,9	4,6	5,3	5,5	5,6	4,9	6,5	13,1	14,5	14,6	16,8
66	Activities auxiliary to financial services and insurance activities	5.871	3,3	0,7	1,3	5,3	10,3	9,0	11,6	11,3	7,5	11,0	11,6	9,5	7,7
L	Real estate activities	6.555	8,4	1,4	1,7	12,7	16,7	7,8	7,6	6,0	5,6	12,3	9,4	6,4	4,0
68	Real estate activities	6.555	8,4	1,4	1,7	12,7	16,7	7,8	7,6	6,0	5,6	12,3	9,4	6,4	4,0
M	Professional, scientific and technical activities	54.114	4,0	0,5	1,1	7,2	13,8	7,5	7,5	6,2	6,3	13,2	13,4	11,8	7,5
69	Legal and accounting activities	9.928	5,6	0,9	1,2	9,2	18,9	11,5	9,7	7,2	7,2	10,9	8,4	6,3	3,0
70	Activities of head offices; management consultancy activities	6.270	5,3	0,7	1,9	9,2	19,6	6,4	6,9	6,1	6,3	10,8	10,4	8,6	8,0

71	Architectural and engineering activities; technical testing and analysis	22.999	3,3	0,4	1,0	5,3	11,8	7,1	7,4	6,2	6,6	14,6	17,3	12,9	6,0
72	Scientific research and development	5.596	0,4	-	0,2	2,3	2,3	3,5	6,0	5,0	4,5	17,0	15,3	26,8	16,7
73	Advertising and market research	4.671	5,2	0,5	1,1	11,5	14,0	6,0	5,2	4,8	4,9	9,8	10,5	10,3	16,2
74	Other professional, scientific and technical activities	2.818	7,1	0,6	1,2	10,8	23,1	7,4	7,9	6,5	5,8	12,0	7,7	5,6	4,2
75	Veterinary activities	1.832	2,9	1,5	2,0	12,7	12,0	10,2	7,7	6,9	7,5	15,7	13,1	5,8	2,0
N	Administrative and support service activities	37.373	9,0	4,8	5,2	23,8	17,3	9,7	6,8	5,2	4,1	6,4	3,9	2,2	1,6
77	Rental and leasing activities	3.547	5,7	0,8	1,6	18,6	18,1	7,8	6,1	5,5	5,5	12,5	8,4	5,2	4,3
78	Employment activities	9.250	4,7	3,0	2,8	16,8	22,5	14,0	11,0	6,8	4,8	6,8	3,5	1,7	1,6
79	Travel agency, tour operator reservation service and related activities	3.412	3,2	0,6	0,8	36,6	21,0	8,6	3,9	3,9	4,5	6,3	4,7	3,7	2,2
80	Security and investigation activities	9.605	4,9	10,0	11,0	38,5	15,1	8,3	3,7	2,1	1,7	2,3	1,4	0,7	0,3
81	Services to buildings and landscape activities	8.320	24,5	5,4	5,8	16,9	14,1	8,5	6,3	4,6	3,4	5,1	3,2	1,6	0,7
82	Office administrative, office support and other business support activities	3.239	3,7	2,0	1,6	10,5	11,8	8,4	9,1	12,5	9,5	14,4	7,8	5,0	3,6
O	Public administration and defence; compulsory social security	102.592	3,3	0,2	0,2	1,4	3,9	6,3	6,7	6,9	8,8	20,5	22,4	14,5	4,9
84	Public administration and defence; compulsory social security	102.592	3,3	0,2	0,2	1,4	3,9	6,3	6,7	6,9	8,8	20,5	22,4	14,5	4,9
P	Education	93.488	0,5	0,3	0,7	7,6	4,0	5,2	4,3	5,0	5,6	27,6	26,7	9,1	3,5
85	Education	93.488	0,5	0,3	0,7	7,6	4,0	5,2	4,3	5,0	5,6	27,6	26,7	9,1	3,5
Q	Human health and social work activities	87.055	2,2	0,3	0,7	6,1	6,3	7,3	6,2	5,7	6,5	19,0	19,8	10,8	9,1
86	Human health activities	68.180	0,3	0,2	0,4	5,3	4,6	5,5	5,4	5,4	6,7	20,6	21,4	12,7	11,5
87	Residential care activities	11.731	2,7	1,1	2,0	9,4	14,8	16,4	11,7	8,0	6,6	13,9	10,8	2,4	0,2
88	Social work activities without accommodation	7.144	19,7	0,9	1,5	8,2	8,7	9,0	4,7	5,1	4,5	11,6	19,7	5,7	0,7
R	Arts, entertainment and recreation	22.713	3,9	0,8	1,1	11,8	11,5	12,6	9,7	7,3	7,4	13,4	11,6	6,7	2,1
90	Creative, arts and entertainment activities	3.591	0,9	0,2	0,3	7,2	7,4	9,1	8,9	8,0	7,9	17,5	18,9	12,1	1,6
91	Libraries, archives, museums and other cultural activities	6.144	0,4	0,4	0,6	4,3	5,7	9,2	10,6	9,6	11,1	21,3	17,1	8,1	1,6
92	Gambling and betting activities	6.234	6,1	1,8	1,9	15,8	16,8	21,5	10,1	4,4	3,8	5,6	5,0	4,7	2,4
93	Sports activities and amusement and recreation activities	6.744	6,8	0,6	1,3	17,4	13,9	9,3	8,8	7,6	7,1	11,4	8,8	4,4	2,7
S	Other service activities	15.929	21,3	1,5	2,7	12,3	16,4	6,9	6,1	4,9	5,1	9,2	7,2	4,4	1,8
94	Activities of membership organisations	8.509	24,2	0,8	1,7	5,3	5,5	7,4	7,2	6,6	7,2	13,6	10,9	6,7	2,9
95	Repair of computers and personal and household goods	1.665	6,6	1,3	2,6	17,3	23,2	8,8	8,5	5,7	4,9	8,8	7,1	4,1	1,1
96	Other personal service activities	5.755	21,3	2,7	4,2	21,3	30,6	5,5	3,9	2,2	2,0	2,9	1,9	1,1	0,4

1) Activity sections T (Activities of households as employers; undifferentiated goods – and services – producing activities of households for own use) and U (Activities of extraterritorial organisations and bodies) as well as their divisions are not presented in this First Release, since they were not covered by the survey.

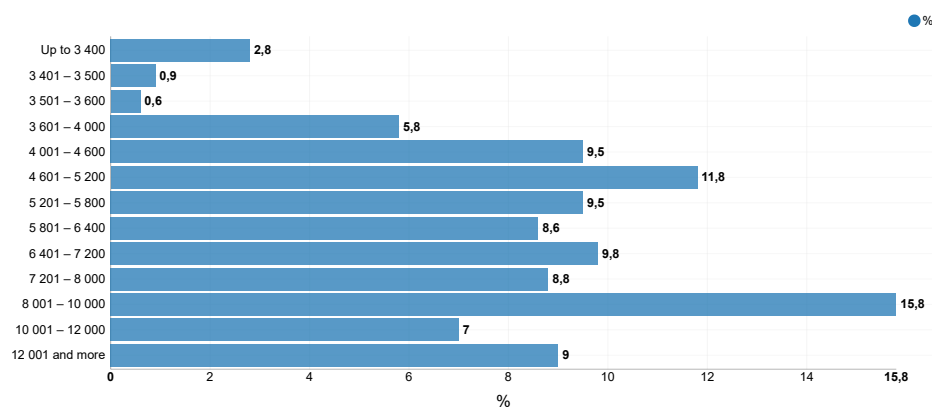
2) Figure refers to persons in employment working full hours, not less than 160 hours, irrespective of whether they were working full time or more than full time.

3 PERSONS IN EMPLOYMENT, BY NUMBER OF PAID WORKING HOURS AND ACCORDING TO NKD 2007.¹⁾, MARCH 2021

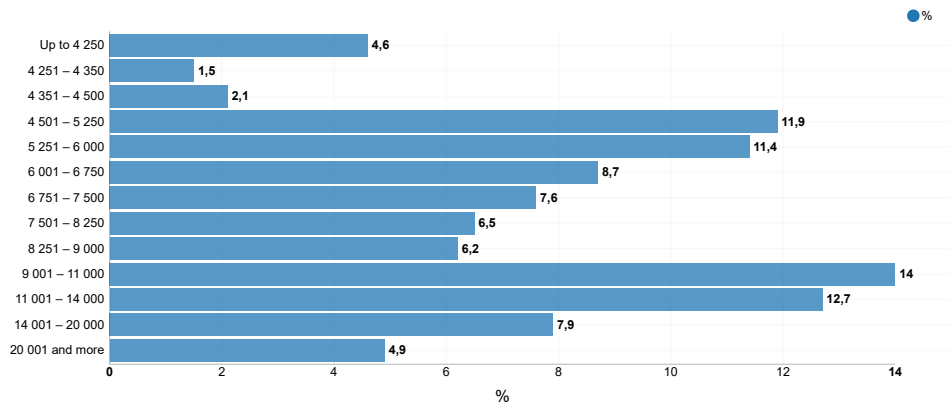
	Persons in employment in full time and part time, by number of paid working hours				Structure of persons in employment in full time and part time, by number of paid working hours, %		
	Total	Up to 160 hours	160 - 200 hours	200 hours and more	Up to 160 hours	160 - 200 hours	200 hours and more
Total	1.260.427	113.333	1.094.513	52.581	9,0	86,8	4,2
A Agriculture, forestry and fishing	24.504	1.638	21.969	897	6,7	89,7	3,7
B Mining and quarrying	3.482	183	2.990	309	5,3	85,9	8,9
C Manufacturing	218.898	14.903	190.171	13.824	6,8	86,9	6,3
D Electricity, gas, steam and air conditioning supply	14.340	452	13.479	409	3,2	94,0	2,9
E Water supply; sewerage, waste management and remediation activities	28.807	1.451	25.752	1.604	5,0	89,4	5,6
F Construction	94.183	10.042	80.167	3.974	10,7	85,1	4,2
G Wholesale and retail trade; repair of motor vehicles and motorcycles	189.538	17.746	169.481	2.311	9,4	89,4	1,2
H Transportation and storage	66.260	5.674	57.624	2.962	8,6	87,0	4,5
I Accommodation and food service activities	57.789	7.635	49.738	416	13,2	86,1	0,7
J Information and communication	45.384	2.280	42.190	914	5,0	93,0	2,0
K Financial and insurance activities	35.616	1.747	33.291	578	4,9	93,5	1,6
L Real estate activities	7.649	924	6.648	77	12,1	86,9	1,0
M Professional, scientific and technical activities	62.421	7.019	54.577	825	11,2	87,4	1,3
N Administrative and support service activities	46.451	7.450	36.660	2.341	16,0	78,9	5,0
O Public administration and defence; compulsory social security	107.387	4.370	98.752	4.265	4,1	92,0	4,0
P Education	115.869	16.435	96.379	3.055	14,2	83,2	2,6
Q Human health and social work activities	97.332	8.524	75.516	13.292	8,8	77,6	13,7
R Arts, entertainment and recreation	25.245	2.150	22.856	239	8,5	90,5	0,9
S Other service activities	19.272	2.710	16.273	289	14,1	84,4	1,5

1) Activity sections T (Activities of households as employers; undifferentiated goods – and services – producing activities of households for own use) and U (Activities of extraterritorial organisations and bodies) as well as their divisions are not presented in this Firs Release, since they were not covered by the survey.

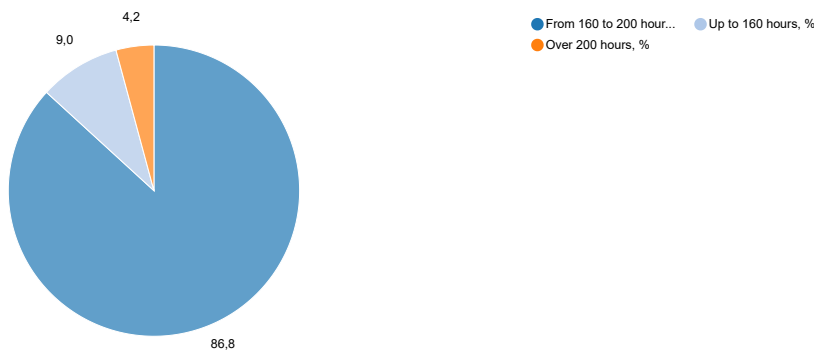
G-1 STRUCTURE OF PERSONS IN EMPLOYMENT, BY AMOUNT OF PAID OFF NET EARNINGS FOR MARCH 2021, KUNA



G-2 STRUCTURE OF PERSONS IN EMPLOYMENT, BY AMOUNT OF AVERAGE GROSS EARNINGS FOR MARCH 2021, KUNA



G-3 STRUCTURE OF PERSONS IN EMPLOYMENT, BY NUMBER OF PAID WORKING HOURS, MARCH 2021



NOTES ON METHODOLOGY

Since 2016, data on the structure of persons in employment by the amount of paid off net and gross earnings in legal entities in the Republic in Croatia have been gathered by processing data from the Report on Income, Income Tax and Surtax as well as Contributions for Mandatory Insurances (JOPPD form), in effect since 1 January 2014.

All persons or entities that are payers of income for which the income tax regulations prescribe the obligation of accounting and paying deduction tax are under the obligation to submit the JOPPD form.

Data comprises persons in employment in legal entities of all types of ownership, government bodies as well as bodies of local and regional self-government units on the territory of the Republic of Croatia.

Persons employed in crafts and trades and free lances as well as employed insured persons – private farmers are not covered, so data on their pays are not included in the data on average earnings.

Abbreviations

n. e. c. not elsewhere classified
 NKD 2007. National Classification of Activities, 2007 version

Symbols

- no occurrence

Published by the Croatian Bureau of Statistics, Zagreb, Ilica 3, P. O. B. 80

Phone: (+385 1) 48 06 111

Press corner: press@dzs.hr

Persons responsible:

Dubravka Rogić Hadžalić, Director of Demographic and Social Statistics Directorate

Lidija Brković, Director General

Prepared by:
Katarina Litva

USERS ARE KINDLY REQUESTED TO STATE THE SOURCE.

Customer Relations and Data Protection Department

Information and user requests
Phone: (+385 1) 48 06 138, 48 06 154
E-mail: stat.info@dzs.hr

Subscription
Phone: (+385 1) 48 06 115
E-mail: prodaja@dzs.hr