



## PROSJEČNE MJESEČNE NETO I BRUTO PLAĆE ZAPOSLENIH ZA VELJAČU 2026.

Od siječnja 2026. podaci se iskazuju prema Nacionalnoj klasifikaciji djelatnosti – NKD-u 2025. (NN, br. 47/24.), a informacije o njezinoj primjeni navode se u Metodološkim objašnjenjima.

Prosječna mjesečna isplaćena neto plaća po zaposlenome u pravnim osobama Republike Hrvatske za veljaču 2026. iznosila je **1 527 eura**, što je u odnosu na siječanj 2026. nominalno više za 1,1%, a realno za 0,8%. U odnosu na isti mjesec prethodne godine nominalno je viša za **7,8%**, a realno za **3,9%**.

Najviša prosječna mjesečna isplaćena neto plaća po zaposlenome u pravnim osobama za veljaču 2026. isplaćena je u djelatnosti Proizvodnja osnovnih farmaceutskih proizvoda i farmaceutskih pripravaka, u iznosu od **4 281 eura**, a najniža u djelatnosti Proizvodnja odjeće, u iznosu od **988 eura**.

Prosječna mjesečna bruto plaća po zaposlenome u pravnim osobama Republike Hrvatske za veljaču 2026. iznosila je **2 139 eura**, što je u odnosu na siječanj 2026. nominalno više za 1,2%, a realno za 0,9%. U odnosu na isti mjesec prethodne godine nominalno je viša za **8,9%**, a realno za **4,9%**.

Najviša prosječna mjesečna bruto plaća po zaposlenome u pravnim osobama za veljaču 2026. bila je u djelatnosti Proizvodnja osnovnih farmaceutskih proizvoda i farmaceutskih pripravaka, u iznosu od **6 884 eura**, a najniža u djelatnosti Proizvodnja odjeće, u iznosu od **1 314 eura**.

U veljači 2026. bilo je prosječno 157 plaćenih sati, što je u odnosu na siječanj 2026. manje za 9,8%. Najveći broj plaćenih sati bio je u djelatnosti Vodni prijevoz (169), a najmanji u djelatnosti Usluge u vezi s upravljanjem i održavanjem zgrada te djelatnosti uređenja i održavanja krajolika (138).

Prosječna mjesečna isplaćena neto plaća po satu za veljaču 2026. iznosila je 9,40 eura, što je u odnosu na siječanj 2026. više za 11,1%, a u odnosu na isti mjesec prethodne godine za 7,8%.

Prosječna mjesečna bruto plaća po satu za veljaču 2026. iznosila je 13,17 eura, što je u odnosu na siječanj 2026. više za 11,2%, a u odnosu na isti mjesec prethodne godine za 8,9%.

Medijalna neto plaća za veljaču 2026. iznosila je **1 282 eura**, što je u odnosu na siječanj 2026. manje za 1,7%, a u odnosu na isti mjesec prethodne godine više za **9,1%**.

Medijalna bruto plaća za veljaču 2026. iznosila je **1 750 eura**, što je u odnosu na siječanj 2026. manje za 2,2%, a u odnosu na isti mjesec prethodne godine više za **10,5%**.

Detaljne podatke možete preuzeti na poveznici [PC-AXIS baze podataka](#) pod naslovom Zaposlenost i plaće.

## 1. PROSJEČNA MJESEČNA NETO I BRUTO PLAĆA ZA VELJAČU 2026.

|  | II. 2026. | I. – II. 2026. | Indeksi               |                        |                                  |
|--|-----------|----------------|-----------------------|------------------------|----------------------------------|
|  |           |                | II. 2026.<br>I. 2026. | II. 2026.<br>II. 2025. | I. – II. 2026.<br>I. – II. 2025. |
| <b>Neto plaća</b>  |           |                |                       |                        |                                  |
| Prosječna mjesečna isplaćena neto plaća po zaposlenome, euro | 1 527     | 1 519          | 101,1                 | 107,8                  | 108,2                            |
| Realna neto plaća po zaposlenome                             |           |                | 100,8                 | 103,9                  | 104,4                            |
| <b>Bruto plaća</b>   |           |                |                       |                        |                                  |
| Prosječna mjesečna bruto plaća po zaposlenome, euro          | 2 139     | 2 127          | 101,2                 | 108,9                  | 109,4                            |
| Realna bruto plaća po zaposlenome                            |           |                | 100,9                 | 104,9                  | 105,6                            |
| <b>Neto plaća po satu</b>                                    |           |                |                       |                        |                                  |
| Prosječna mjesečna isplaćena neto plaća po satu, euro        | 9,40      | 8,91           | 111,1                 | 107,8                  | 110,5                            |
| Realna neto plaća po satu                                    |           |                | 110,8                 | 103,9                  | 106,7                            |
| <b>Bruto plaća po satu</b>                                   |           |                |                       |                        |                                  |
| Prosječna mjesečna bruto plaća po satu, euro                 | 13,17     | 12,47          | 111,2                 | 108,9                  | 111,6                            |
| Realna bruto plaća po satu                                   |           |                | 110,9                 | 104,9                  | 107,7                            |

## 2. DISTRIBUCIJA NETO I BRUTO PLAĆA PREMA KVARTILIMA ZA VELJAČU 2026.

|                         | II. 2026.        |                   |
|-------------------------|------------------|-------------------|
|                         | neto plaće, euro | bruto plaće, euro |
| Prvi (donji) kvartil    | 990              | 1 300             |
| Drugi kvartil (medijan) | 1 282            | 1 750             |
| Treći (gornji) kvartil  | 1 743            | 2 435             |
| Četvrti kvartil         | z                | z                 |

## 3. DISTRIBUCIJA NETO I BRUTO PLAĆA PREMA DECILIMA ZA VELJAČU 2026.

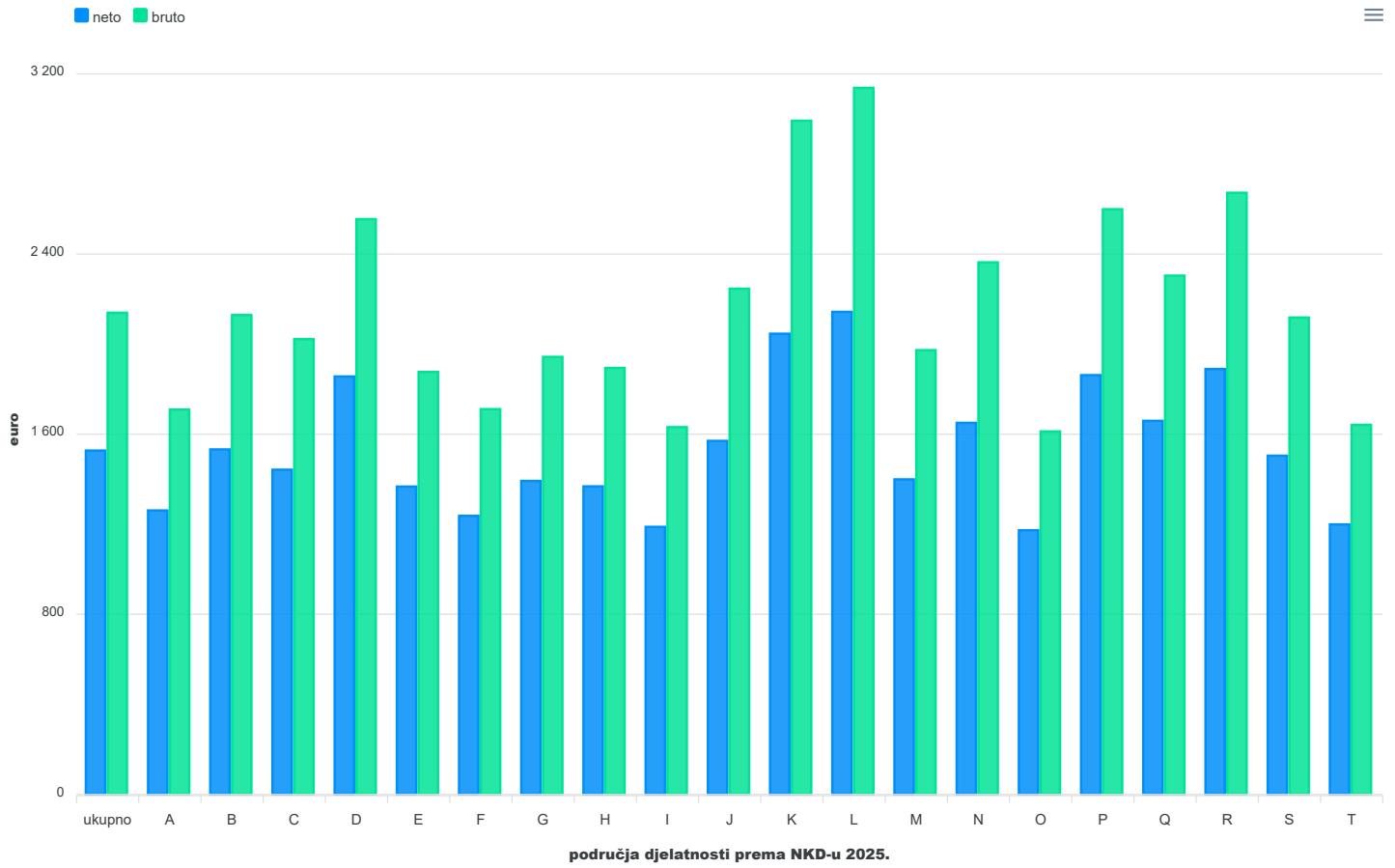
|                      | II. 2026.        |                   |
|----------------------|------------------|-------------------|
|                      | neto plaće, euro | bruto plaće, euro |
| Prvi decil           | 859              | 1 100             |
| Drugi decil          | 949              | 1 250             |
| Treći decil          | 1 031            | 1 372             |
| Četvrti decil        | 1 146            | 1 540             |
| Peti decil (medijan) | 1 282            | 1 750             |
| Šesti decil          | 1 444            | 2 000             |
| Sedmi decil          | 1 631            | 2 272             |
| Osmi decil           | 1 875            | 2 631             |
| Deveti decil         | 2 310            | 3 313             |
| Deseti decil         | z                | z                 |

#### 4. ISPLAĆENI NEOPOREZIVI PRIMICI PREMA NKD-u 2025.<sup>1)</sup> U VELJAČI 2026.

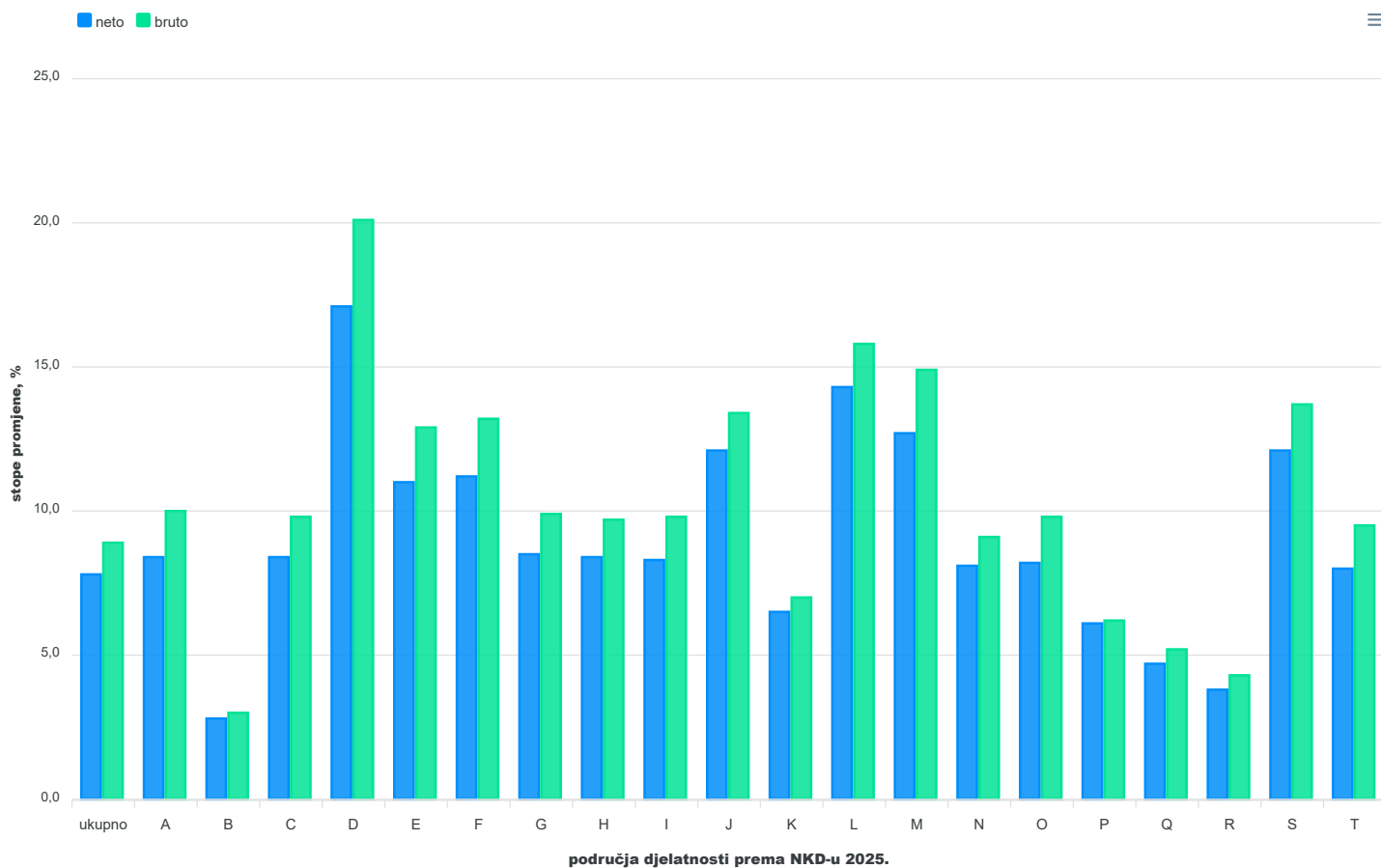
|  | II. 2026.  |  |
|--|--|--|
|  | prosječni neoporezivi primitak po broju primatelja, euro | prosječni neoporezivi primitak po broju zaposlenih koji su primili plaću, euro |
| Ukupno   | 172  | 107  |
| A Poljoprivreda, šumarstvo i ribarstvo   | 146  | 125  |
| B Rudarstvo i vađenje  | 202  | 182  |
| C Prerađivačka industrija  | 165  | 136  |
| D Opskrba električnom energijom, plinom, parom i klimatizacija   | 118  | 112  |
| E Opskrba vodom; uklanjanje otpadnih voda, gospodarenje otpadom te djelatnosti sanacije okoliša                                | 150  | 132  |
| F Građevinarstvo   | 187  | 117  |
| G Trgovina na veliko i na malo   | 169  | 142  |
| H Prijevoz i skladištenje  | 200  | 162  |
| I Smještaj te priprema i usluživanje hrane   | 187  | 126  |
| J Izdavačke djelatnosti, djelatnosti emitiranja te proizvodnje i distribucije sadržaja   | 157  | 121  |
| K Telekomunikacije, računalno programiranje, savjetovanje, računalna infrastruktura i ostale informacijske uslužne djelatnosti | 201  | 158  |
| L Financijske djelatnosti i djelatnosti osiguranja   | 147  | 137  |
| M Poslovanje nekretninama  | 185  | 110  |
| N Stručne, znanstvene i tehničke djelatnosti   | 190  | 119  |
| O Administrativne i pomoćne uslužne djelatnosti  | 183  | 137  |
| P Javna uprava i obrana; obvezno socijalno osiguranje  | 150  | 32   |
| Q Obrazovanje  | 143  | 32   |
| R Djelatnosti zdravstvene zaštite i socijalne skrbi  | 174  | 35   |
| S Umjetnost, sport i rekreacija  | 150  | 110  |
| T Ostale uslužne djelatnosti   | 167  | 82   |

1) Područja djelatnosti U (Djelatnosti kućanstava kao poslodavaca i djelatnosti kućanstava koja proizvode različitu robu i obavljaju različite usluge za vlastite potrebe) i V (Djelatnosti izvanteritorijalnih organizacija i tijela) te njihovi odjeljci nisu iskazani u ovom Priopćenju jer nisu obuhvaćeni istraživanjem.

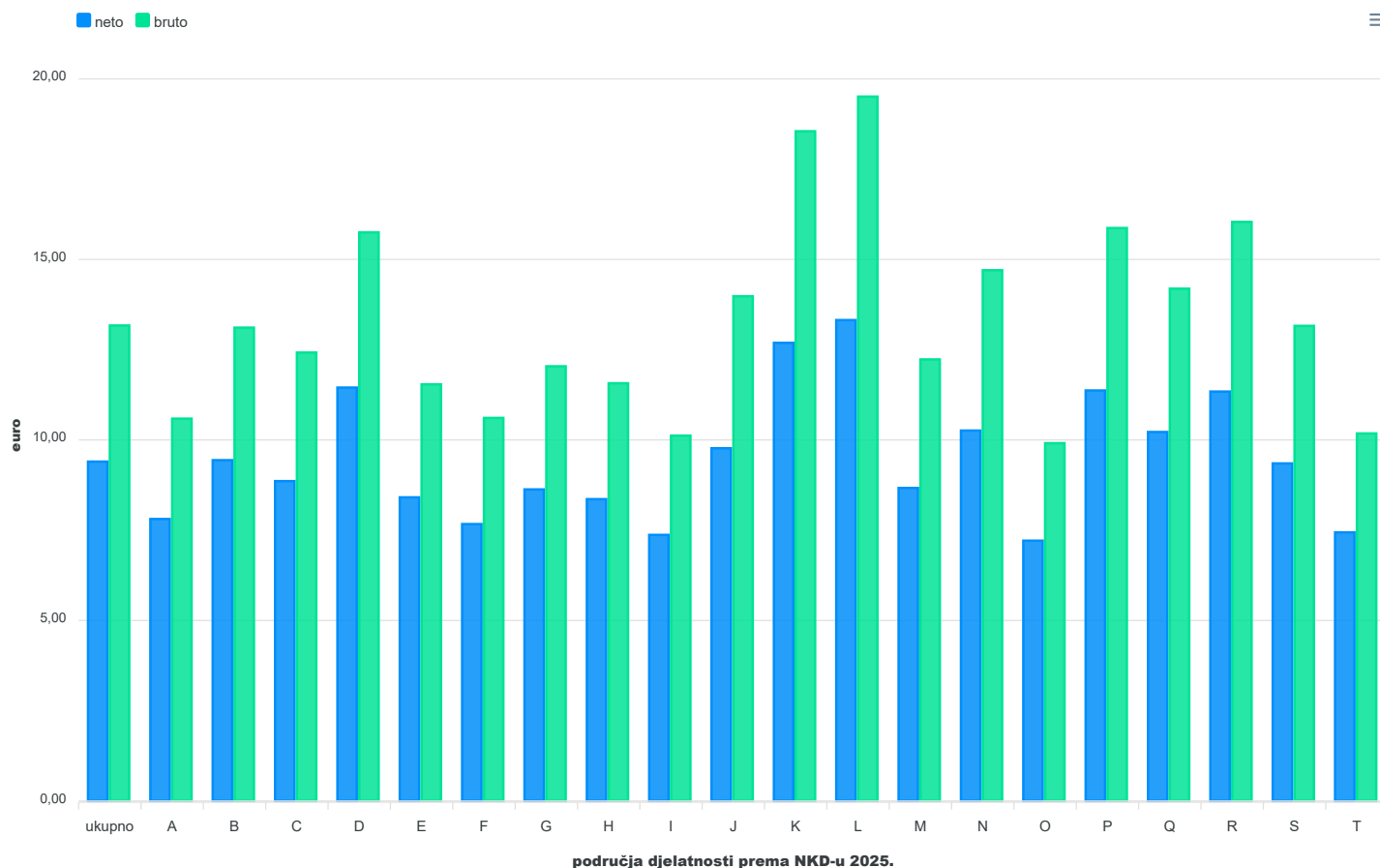
# G-1. PROSJEČNE MJESEČNE NETO I BRUTO PLAĆE ZA VELJAČU 2026. PREMA NKD-u 2025.



## G-2. GODIŠNJE STOPE PROMJENE PROSJEČNIH MJESEČNIH NETO I BRUTO PLAĆA ZA VELJAČU 2026. PREMA NKD-u 2025.



### G-3. PROSJEČNE MJESEČNE NETO I BRUTO PLAĆE PO PLAĆENOM SATU ZA VELJAČU 2026. PREMA NKD-u 2025.



#### Područja djelatnosti prema NKD-u 2025.

- A Poljoprivreda, šumarstvo i ribarstvo
- B Rudarstvo i vađenje
- C Prerađivačka industrija
- D Opskrba električnom energijom, plinom, parom i klimatizacija
- E Opskrba vodom; uklanjanje otpadnih voda, gospodarenje otpadom te djelatnosti sanacije okoliša
- F Građevinarstvo
- G Trgovina na veliko i na malo
- H Prijevoz i skladištenje
- I Smještaj te priprema i usluživanje hrane
- J Izdavačke djelatnosti, djelatnosti emitiranja te proizvodnje i distribucije sadržaja
- K Telekomunikacije, računalno programiranje, savjetovanje, računalna infrastruktura i ostale informacijske uslužne djelatnosti
- L Financijske djelatnosti i djelatnosti osiguranja
- M Poslovanje nekretninama
- N Stručne, znanstvene i tehničke djelatnosti
- O Administrativne i pomoćne uslužne djelatnosti
- P Javna uprava i obrana; obvezno socijalno osiguranje
- Q Obrazovanje
- R Djelatnosti zdravstvene zaštite i socijalne skrbi
- S Umjetnost, sport i rekreacija
- T Ostale uslužne djelatnosti

## METODOLOŠKA OBJAŠNENJA

Od siječnja 2026. statistički podaci prate se, obrađuju i iskazuju prema NKD-u 2025. Ta klasifikacija stupila je na snagu 1. siječnja 2025. (NN, br. 47/24.). Sadržajno i strukturno potpuno odgovara Statističkoj klasifikaciji ekonomskih djelatnosti u Europskoj uniji (NACE, Rev. 2.1). Njezinom primjenom omogućuje se kvalitetna međunarodna usporedivost statističkih podataka.

Zbog izračuna indeksa podaci iz 2025. preračunani su iz djelatnosti prema NKD-u 2007. na NKD 2025. primjenom makrometode preračuna.

Nacionalna klasifikacija djelatnosti 2025. – NKD 2025. ima različitu strukturu u odnosu na NKD 2007., a detaljniji pregled razlika po područjima između nove i postojeće klasifikacije opisan je u dokumentu [Razlike između NKD-a 2007. i NKD-a 2025.](#)

### Izvori podataka

Podaci o mjesečnim neto i bruto plaćama te broju sati za koje su zaposlene osobe primile plaću dobiveni su obradom podataka iz Izvješća o primicima, porezu na dohodak i prirezu te doprinosima za obvezna osiguranja (obrazac JOPPD), koje se primjenjuje od 1. siječnja 2014.

Obveznici dostavljanja obrasca JOPPD jesu isplatelji svih vrsta dohodaka za koje je propisima o porezu na dohodak propisana obveza obračunavanja i plaćanja poreza po odbitku.

### Obuhvat i usporedivost

Obuhvaćeni su zaposleni u pravnim osobama svih oblika vlasništva, tijelima državne vlasti i tijelima jedinica lokalne i područne (regionalne) samouprave na području Republike Hrvatske.

Nisu obuhvaćeni zaposleni u obrtu i slobodnim profesijama i zaposleni osiguranici poljoprivrednici te unutar podataka o prosječnim mjesečnim plaćama nedostaju podaci o njihovim isplata.

Podaci o mjesečnim neto i bruto plaćama zaposlenih u pravnim osobama obuhvaćaju neto i bruto plaće zaposlenih koji imaju zasnovan radni odnos bez obzira na vrstu radnog odnosa i duljinu radnog vremena.

Zaposleni koji su primili plaću u nepunome radnom vremenu preračunani su na ekvivalent punoga radnog vremena.

Podaci o mjesečnoj neto i bruto plaći iskazuju se prema načelu obavljenih isplata u tekućemu za prethodni mjesec, što odgovara dinamici isplata u najvećem broju pravnih osoba te se i prosjek plaće odnosi na mjesec za koji je isplata primljena, što ne vrijedi za isplaćene neoporezive primitke.

Neoporezivi primici koje je zaposlenik primio iskazani su u tablici 4.

Obuhvaćeni su sljedeći neoporezivi primici, prema šiframa obrasca JOPPD:

- šifra 21 – dar djetetu do 15 godina starosti i potpore za novorođenče, do propisanog iznosa
- šifra 22 – prigodne nagrade, do propisanog iznosa (božićnica, naknada za godišnji odmor i sl.)
- šifra 24 – pomorski dodatak, do propisanog iznosa
- šifra 25 – naknade za odvojeni život od obitelji, do propisanog iznosa
- šifra 26 – otpremnine, do propisanog iznosa
- šifra 60 – nagrade radnicima za navršene godine staža, do propisanog iznosa
- šifra 61 – prigodne nagrade, do propisanog iznosa (božićnica, naknada za godišnji odmor i sl.) za prethodna porezna razdoblja (naknadne isplate)
- šifra 63 – novčane nagrade za radne rezultate i drugi oblici dodatnog nagrađivanja radnika (dodatna plaća, dodatak uz mjesečnu plaću i sl.)
- šifra 64 – troškovi smještaja i prehrane osoba koje obavljaju povremene sezonske poslove u poljoprivredi iz članka 6. stavka 10. Pravilnika o porezu na dohodak
- šifra 65 – novčane paušalne naknade za podmirivanje troškova prehrane radnika, do propisanog iznosa
- šifra 66 – troškovi prehrane radnika nastali za vrijeme radnog odnosa kod poslodavca na temelju vjerodostojne dokumentacije, do propisanog iznosa
- šifra 67 – troškovi smještaja radnika nastali za vrijeme radnog odnosa kod poslodavca na temelju vjerodostojne dokumentacije koji se podmiruju bezgotovinskim putem
- šifra 68 – troškovi smještaja radnika nastali za vrijeme radnog odnosa kod poslodavca na temelju vjerodostojne dokumentacije koji se podmiruju na račun radnika
- šifra 69 – naknade za podmirivanje troškova ugostiteljskih, turističkih i drugih usluga namijenjenih odmoru radnika prema propisima ministarstva nadležnog za turizam
- šifra 70 – naknade za troškove redovite skrbi djece radnika u ustanovama predškolskog odgoja te drugim pravnim ili fizičkim osobama (vrtići i sl.)
- šifra 71 – premije dopunskoga i dodatnoga zdravstvenog osiguranja – u primjeni od 2020.

Od siječnja 2016. podaci nisu usporedivi s prethodno objavljenim mjesečnim podacima.

## Definicije

**Prosječna mjesečna isplaćena neto plaća** obuhvaća plaće zaposlenih za obavljene poslove prema osnovi radnog odnosa i naknade za godišnji odmor, plaćeni dopust, blagdane i neradne dane određene zakonom, bolovanja do 42 dana, odsutnost za vrijeme stručnog obrazovanja, zastoje na poslu bez krivnje zaposlenog i primitke prema osnovi naknada, potpora i nagrada u iznosima na koje se plaćaju doprinosi, porezi i prirezi.

**Prosječna mjesečna bruto plaća** obuhvaća sve vrste neto isplata prema osnovi radnog odnosa i sljedeća zakonom propisana obvezatna izdvajanja: doprinose za mirovinsko osiguranje, porez na dohodak i prirez porezu na dohodak.

**Broj plaćenih sati** jest broj sati za koje su zaposlene osobe primile plaću. Plaćeni sati uključuju izvršene sate rada (sati izvršeni u redovitome radnom vremenu i prekovremeni sati) i neizvršene sate rada (godišnji odmor, praznici, bolovanje kraće od 42 dana i drugi plaćeni, a neizvršeni sati). Plaćeni sati ne uključuju neizvršene sate rada plaćene izvan pravne osobe (sati bolovanja u trajanju duljem od 42 dana, sati rodiljnog dopusta, sati skraćenoga radnog vremena roditelja i sl.).

**Prosječna mjesečna neto i bruto plaća po zaposlenome** izračunava se dijeljenjem ukupnih isplata brojem zaposlenih preračunanih na ekvivalent punoga radnoga vremena.

**Prosječna mjesečna neto i bruto plaća po plaćenom satu** izračunava se dijeljenjem ukupnih isplata ukupnim brojem plaćenih sati.

**Nominalni indeksi neto i bruto plaća** izračunavaju se iz podataka o prosječnim mjesečnim iznosima neto i bruto plaća za odgovarajuće mjesece i godine.

**Realni indeksi neto i bruto plaća** izračunavaju se dijeljenjem nominalnih indeksa neto i bruto plaća indeksom potrošačkih cijena za odgovarajuće mjesece i godine.

**Medijalna mjesečna neto i bruto plaća** izračunava se određivanjem sredine nakon rangiranja plaća zaposlenih, od najniže do najviše, te pokazuje da 50% zaposlenih prima plaću u iznosu jednakom ili manjem od tog iznosa (medijana), a 50% zaposlenih prima jednaku ili veću od tog iznosa (medijana).

**Kvartilne mjesečne neto i bruto plaće** izračunavaju se podjelom plaća zaposlenih na četiri jednaka dijela nakon rangiranja od najniže do najviše, a zatim odabirom iznosa plaće ispod kojeg se nalazi 25%, 50%, 75% i 100% plaća zaposlenih. Mogu se podijeliti na prvi (donji) kvartil, drugi kvartil (medijan), treći (gornji) kvartil i četvrti kvartil.

**Prvi (donji) kvartil** pokazuje da 25% zaposlenih prima plaću u iznosu jednakom ili manjem od prvoga kvartila, a 75% zaposlenih prima plaću jednaku ili veću od prvoga kvartila.

**Treći (gornji) kvartil** pokazuje da 75% zaposlenih prima plaću u iznosu jednakom ili manjem od trećega kvartila, a 25% zaposlenih prima plaću jednaku ili veću od trećega kvartila.

**Decilne mjesečne neto i bruto plaće** izračunavaju se podjelom plaća zaposlenih na deset jednakih dijelova nakon rangiranja od najniže do najviše, a zatim odabirom iznosa plaće ispod kojeg se nalazi 10%, 20%, 30%, 40%, 50%, 60%, 70%, 80%, 90% i 100% plaća zaposlenih.

U **prvom decilu** nalaze se zaposleni koji imaju najniže mjesečne plaće i pokazuje da 10% zaposlenih prima plaću u iznosu jednakom ili manjem od prvog decila, a 90% zaposlenih prima plaću jednaku ili veću od tog iznosa. U drugom decilu nalaze se zaposleni koji primaju plaću veću od onih koji se nalaze u prvom decilu i manju od onih koji se nalaze u trećem decilu itd.

## Kratice

NKD 2007. Nacionalna klasifikacija djelatnosti, verzija 2007.  
NKD 2025. Nacionalna klasifikacija djelatnosti, verzija 2025.  
z podatak zbog povjerljivosti nije objavljen

**Objavljuje Državni zavod za statistiku Republike Hrvatske, Zagreb, Ilica 3, p. p. 80.**

Telefon: (+385 1) 48 06 111  
Novinarski upiti: [press@dzs.hr](mailto:press@dzs.hr)

Odgovorne osobe:

Mario Vlajčević, načelnik Sektora demografskih i društvenih statistika  
Lidija Brković, ovlaštena za obavljanje poslova glavnog ravnatelja

Priredili:

Dean Maslovara, Ante Mandarić, Snježana Varga i Marinka Radman Ćosić

**MOLIMO KORISNIKE DA PRI KORIŠTENJU PODATAKA NAVEDU IZVOR.**

Služba za odnose s korisnicima i zaštitu podataka

Informacije i korisnički zahtjevi  
Telefon: (+385 1) 48 06 138, 48 06 154, 48 06 115  
Elektronička pošta: [stat.info@dzs.hr](mailto:stat.info@dzs.hr)

Pretplata na publikacije  
Telefon: (+385 1) 21 00 455  
Elektronička pošta: [prodaja@dzs.hr](mailto:prodaja@dzs.hr)