



## SVEUČILIŠNI SPECIJALISTI U 2023.

Prema podacima Državnog zavoda za statistiku, u 2023. akademski naziv steklo je 511 sveučilišnih specijalista. Udio žena u tom broju iznosio je 332, odnosno 65,0%.

### Među sveučilišnim specijalistima više je žena

Od ukupnog broja sveučilišnih specijalista, na Sveučilištu u Zagrebu sveučilišni specijalistički studij završilo je 62,6%, na Sveučilištu u Rijeci 19,2%, na Sveučilištu u Osijeku 10,2%, na Sveučilištu u Splitu 3,1%, na Libertas međunarodnom sveučilištu, Zagreb 2,3%, na Sveučilištu Sjever, Koprivnica 1,4%, na Sveučilištu u Zadru 0,8% te na Sveučilištu u Puli – Pola 0,4% sveučilišnih specijalista.

Najviše je sveučilišnih specijalistica steklo akademski naziv na Sveučilištu u Zadru, na Sveučilištu u Puli – Pola i na Sveučilištu Sjever, Koprivnica (u svakome po 100,0%). Zatim slijede Libertas međunarodno sveučilište, Zagreb (83,3%), Sveučilište u Osijeku (76,9%), Sveučilište u Zagrebu (65,9%), Sveučilište u Rijeci (52,0%) i Sveučilište u Splitu (43,8%).

### Biomedicina i zdravstvo – najzastupljenije je područje specijalističkih radova

U 2023. najveći je broj specijalističkih radova bio iz područja Biomedicina i zdravstvo (42,5%), slijede područja Društvene znanosti (40,3%), Interdisciplinarna područja znanosti (7,2%), Tehničke znanosti (6,7%), Biotehničke znanosti (2,5%) i Prirodne znanosti (0,4%). Najmanje specijalističkih radova bilo je iz umjetničkoga i humanističkog područja znanosti (u svakome po 0,2%).

### Najviše sveučilišnih specijalista jesu osobe u dobnoj skupini od 30 do 34 godine

Prema godinama života, najviše sveučilišnih specijalista bilo je u dobnoj skupini 30 – 34 godine (30,3%), a najmanje u dobnoj skupini 50 i više godina (7,4%). U dobnoj skupini do 29 godina bilo je 14,9%, u dobnoj skupini 35 – 39 godina bilo je 22,9%, u dobnoj skupini 40 – 44 godine bilo je 15,1%, a u dobnoj skupini 45 – 49 godina bilo je 9,4% sveučilišnih specijalista.

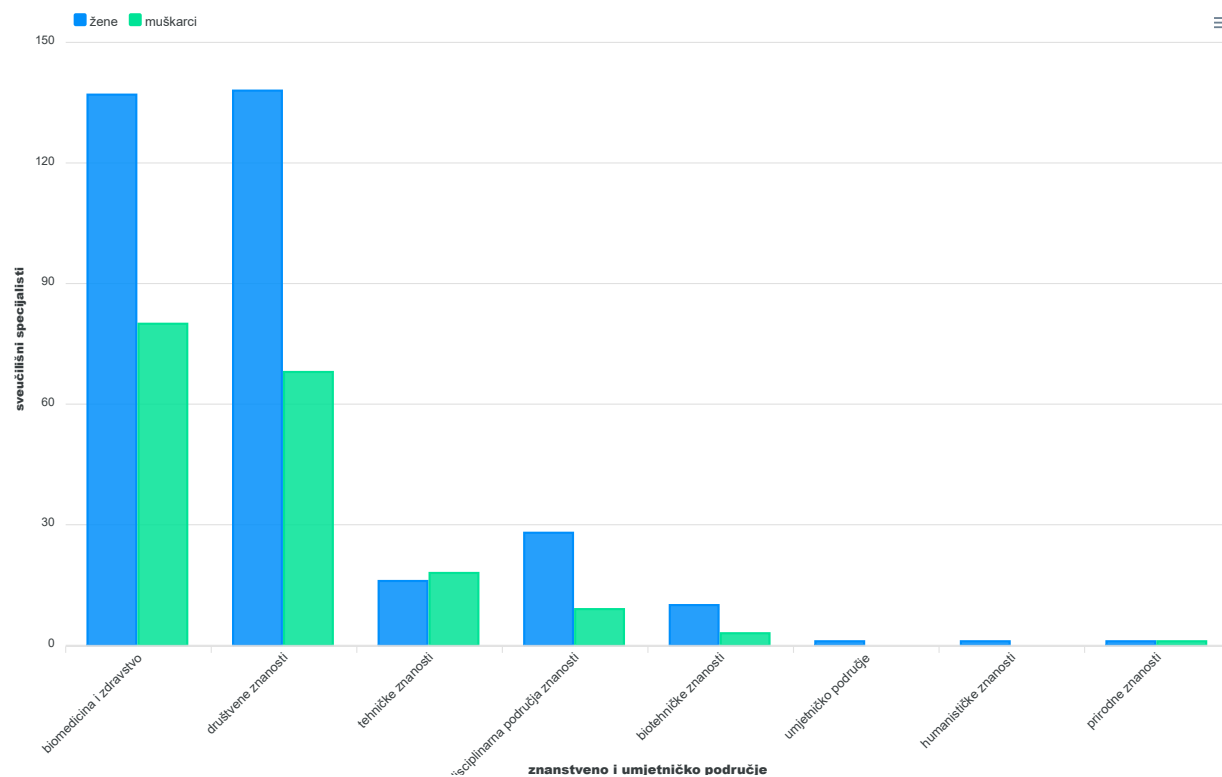
Od ukupnog broja sveučilišnih specijalista, 95,7% ih je prethodno diplomiralo u Republici Hrvatskoj, a 4,3% izvan nje.

### Sveučilišni specijalisti najviše su zaposleni u području Djelatnosti zdravstvene zaštite i socijalne skrbi

Najveći broj sveučilišnih specijalista bio je zaposlen u području Djelatnosti zdravstvene zaštite i socijalne skrbi (35,2%), zatim slijede područja Javna uprava i obrana; obvezno socijalno osiguranje (18,0%), Stručne, znanstvene i tehničke djelatnosti (10,2%), Obrazovanje (7,2%), Trgovina na veliko i na malo; popravak motornih vozila i motocikla (8,4%), Financijske djelatnosti i djelatnosti osiguranja te Prerađivačka industrija (u svakome po 3,3%), Informacije i komunikacije (2,0%) te Opskrba električnom energijom, plinom, parom i klimatizacija (1,6%). U ostalim područjima djelatnosti bilo je zaposleno 9,0% sveučilišnih specijalista, dok ih je 1,8% bilo nezaposleno.

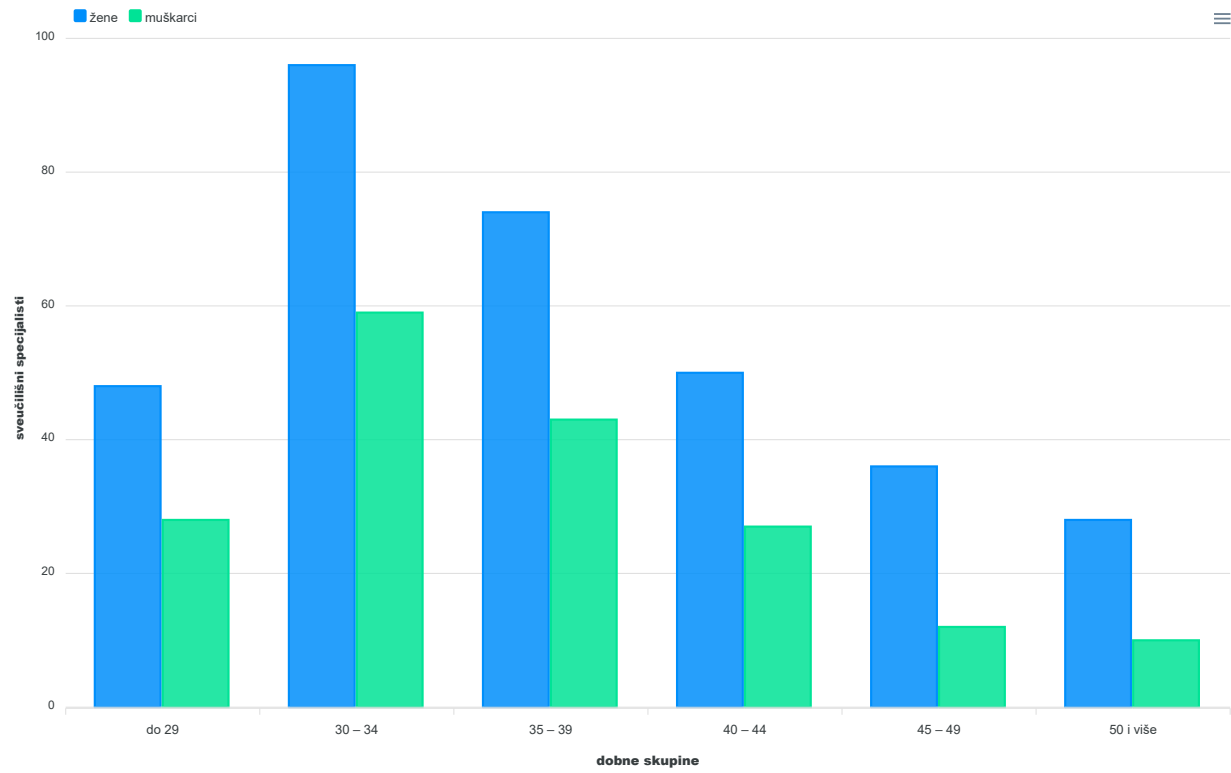
### Troškove studija uglavnom plaća poslodavac

Za 52,0% sveučilišnih specijalista troškove studija platio je poslodavac. Udio sveučilišnih specijalista koji su sami platili troškove studija bio je 46,8%, a 1,2% pripadalo je kategoriji "ostalo".

**G-1. SVEUČILIŠNI SPECIJALISTI PREMA ZNANSTVENOME I UMJETNIČKOM PODRUČJU SPECIJALISTIČKOG RADA I SPOLU U 2023.**

**1. SVEUČILIŠNI SPECIJALISTI PREMA SVEUČILIŠTIMA TE ZNANSTVENOME I UMJETNIČKOM PODRUČJU SPECIJALISTIČKOG RADA U 2023.**

	Ukupno	Žene	Znanstveno i umjetničko područje specijalističkog rada							
			prirodne znanosti	tehničke znanosti	biomedicina i zdravstvo	biotehničke znanosti	društvene znanosti	humanističke znanosti	umjetničko područje	interdisciplinarna područja znanosti
<b>Ukupno</b>	511	332	2	34	217	13	206	1	1	37
Sveučilište u Osijeku	52	40	1	-	23	7	17	-	-	4
Sveučilište u Puli – Pola	2	2	-	-	-	-	2	-	-	-
Sveučilište u Rijeci	98	51	-	-	47	-	51	-	-	-
Sveučilište u Splitu	16	7	-	-	12	-	4	-	-	-
Sveučilište u Zadru	4	4	-	-	-	-	4	-	-	-
Sveučilište u Zagrebu	320	211	1	34	123	6	121	1	1	33
Libertas međunarodno sveučilište, Zagreb	12	10	-	-	12	-	-	-	-	-
Sveučilište Sjever, Koprivnica	7	7	-	-	-	-	7	-	-	-

G-2. SVEUČILIŠNI SPECIJALISTI PREMA DOBNIM SKUPINAMA I SPOLU U 2023.



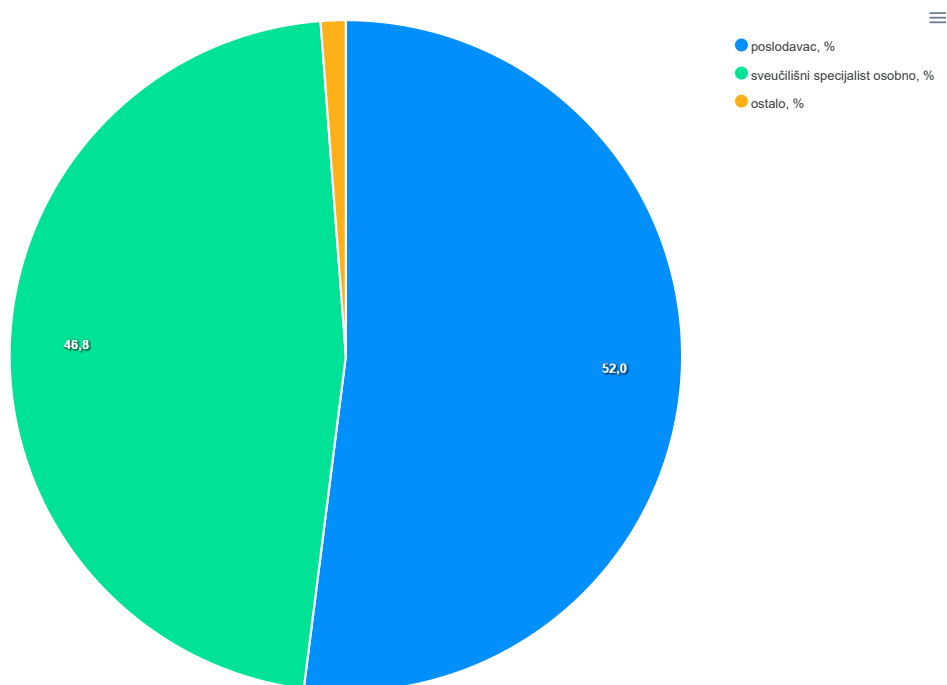
## 2. SVEUČILIŠNI SPECIJALISTI PREMA ZNANSTVENOME I UMJETNIČKOM PODRUČJU TE POLJU SPECIJALISTIČKOG RADA, DOBNIM SKUPINAMA I SPOLU U 2023.

	Ukupno		Dobne skupine					
	svega	žene	do 29	30 – 34	35 – 39	40 – 44	45 – 49	50 i više
Ukupno	511	332	76	155	117	77	48	38
Prirodne znanosti	2	1	-	-	-	1	-	1
Matematika	1	-	-	-	-	-	-	1
Interdisciplinarne prirodne znanosti	1	1	-	-	-	1	-	-
Tehničke znanosti	34	16	5	9	7	6	6	1
Arhitektura i urbanizam	9	6	2	1	1	2	2	1
Elektrotehnika	1	-	-	-	1	-	-	-
Računalstvo	10	3	1	4	1	2	2	-
Strojarstvo	1	-	1	-	-	-	-	-
Tehnologija prometa i transport	1	-	-	-	1	-	-	-
Interdisciplinarne tehničke znanosti	12	7	1	4	3	2	2	-
Biomedicina i zdravstvo	217	137	27	104	49	19	12	6
Temeljne medicinske znanosti	7	6	-	3	4	-	-	-
Kliničke medicinske znanosti	96	47	6	58	21	5	4	2
Javno zdravstvo i zdravstvena zaštita	26	21	2	7	5	5	4	3
Veterinarska medicina	16	6	7	4	2	2	1	-
Dentalna medicina	24	14	1	10	9	3	-	1
Farmacija	48	43	11	22	8	4	3	-
Biotehničke znanosti	13	10	2	1	6	3	1	-
Poljoprivreda (agronomija)	5	2	-	-	5	-	-	-
Prehrambena tehnologija	2	2	-	-	-	1	1	-
Nutricionizam	6	6	2	1	1	2	-	-
Društvene znanosti	206	138	39	38	44	42	20	23
Ekonomija	93	55	12	16	24	24	9	8
Pravo	24	14	3	4	4	7	2	4
Politologija	27	13	13	6	4	2	-	2
Informacijske i komunikacijske znanosti	13	10	6	3	2	1	1	-
Psihologija	4	4	-	3	1	-	-	-
Pedagogija	5	5	-	-	1	-	2	2
Edukacijsko-rehabilitacijske znanosti	6	6	3	2	-	-	1	-
Socijalne djelatnosti	27	26	2	2	7	6	4	6
Sigurnosne i obrambene znanosti	5	3	-	1	1	1	1	1
Interdisciplinarne društvene znanosti	2	2	-	1	-	1	-	-
Humanističke znanosti	1	1	-	-	-	-	-	1
Filologija	1	1	-	-	-	-	-	1
Umjetničko područje	1	1	1	-	-	-	-	-
Glazbena umjetnost	1	1	1	-	-	-	-	-
Interdisciplinarna područja znanosti	37	28	2	3	11	6	9	6
Obrazovne znanosti	7	7	-	-	1	1	3	2
Projektni menadžment	3	2	-	-	1	2	-	-
Ostala interdisciplinarna polja	27	19	2	3	9	3	6	4

3. SVEUČILIŠNI SPECIJALISTI PREMA SVEUČILIŠTU NA KOJEMU SU STEKLI AKADEMSKI NAZIV, DRŽAVI U KOJOJ SU DIPLOMIRALI TE SPOLU U 2023.

	Ukupno		Sveučilište							
	svoga	žene	Osijek	Pula – Pola	Rijeka	Sjever	Split	Zadar	Zagreb	Libertas
Ukupno	511	332	52	2	98	7	16	4	320	12
Diplomirali u Republici Hrvatskoj	489	320	48	2	97	7	16	4	303	12
Diplomirali izvan Republike Hrvatske	22	12	4	-	1	-	-	-	17	-
Austrija	1	-	-	-	-	-	-	-	1	-
Bosna i Hercegovina	10	5	1	-	1	-	-	-	8	-
Italija	1	1	1	-	-	-	-	-	-	-
Sjeverna Makedonija	2	2	1	-	-	-	-	-	1	-
Rusija	1	1	-	-	-	-	-	-	1	-
Slovenija	1	1	-	-	-	-	-	-	1	-
Srbija	6	2	1	-	-	-	-	-	5	-

G-3. SVEUČILIŠNI SPECIJALISTI PREMA NAČINU PLAĆANJA POSLIJEDIPLOMSKOG STUDIJA U 2023.



#### 4. SVEUČILIŠNI SPECIJALISTI PREMA DJELATNOSTI U KOJOJ OBAVLJAJU ZANIMANJE, NAČINU PLAĆANJA POSLIJEDIPLOMSKOG STUDIJA I SPOLU U 2023.

	Ukupno		Način plaćanja poslijediplomskog studija		
	svega	žene	poslodavac	osobno	ostalo
Ukupno	511	332	266	239	6
Zaposleni	502	325	266	230	6
Poljoprivreda, šumarstvo i ribarstvo	3	1	2	1	-
Rudarstvo i vađenje	1	1	1	-	-
Prerađivačka industrija	17	10	6	11	-
Opskrba električnom energijom, plinom, parom i klimatizacija	8	3	3	5	-
Opskrba vodom; uklanjanje otpadnih voda, gospodarenje otpadom te djelatnosti sanacije okoliša	5	4	3	1	1
Građevinarstvo	3	3	2	1	-
Trgovina na veliko i na malo; popravak motornih vozila i motocikla	43	34	22	19	2
Prijevoz i skladištenje	6	4	2	4	-
Djelatnosti pružanja smještaja te pripreme i usluživanja hrane	2	1	-	2	-
Informacije i komunikacije	10	6	5	5	-
Financijske djelatnosti i djelatnosti osiguranja	17	9	13	4	-
Poslovanje nekretninama	2	2	1	1	-
Stručne, znanstvene i tehničke djelatnosti	52	21	17	35	-
Administrativne i pomoćne uslužne djelatnosti	4	3	1	3	-
Javna uprava i obrana; obvezno socijalno osiguranje	92	62	29	63	-
Obrazovanje	37	33	15	21	1
Djelatnosti zdravstvene zaštite i socijalne skrbi	180	113	139	39	2
Umjetnost, zabava i rekreacija	6	5	-	6	-
Ostale uslužne djelatnosti	13	10	5	8	-
Izvanteritorijalne organizacije i tijela	1	-	-	1	-
Nezaposleni	9	7	-	9	-

## METODOLOŠKA OBJAŠNENJA

### Izvori i metode prikupljanja podataka

Podaci su rezultat godišnje obrade Statističkih listova za sveučilišne specijaliste (obrazac ŠV-80), koje ispunjavaju sveučilišni specijalisti pri stjecanju toga akademskog naziva.

### Obuhvat i usporedivost

Statističkim istraživanjem obuhvaćena su visoka učilišta na području Republike Hrvatske koja ustrojavaju i izvode sveučilišni poslijediplomski specijalistički studij u skladu sa Zakonom o visokom obrazovanju i znanstvenoj djelatnosti (NN, br. 119/22.).

Podaci su usporedivi s podacima iz prethodnih godina.

### Definicije i objašnjenja

**Visoko učilište** jest ustanova visoke naobrazbe ovlaštena za ustroj i izvedbu studija te znanstvenoga visokostručnoga ili umjetničkog rada. Visoka učilišta jesu sveučilište te fakulteti i umjetničke akademije u njegovu sastavu, veleučilište i visoka škola. Visoka učilišta mogu biti javna i privatna.

**Interdisciplinarni studijski programi** izvode se iz više različitih znanstvenih područja. U izvođenju studija surađuje više visokih učilišta ili znanstvenih instituta.

**Sveučilišni specijalistički studij** može se upisati nakon završetka sveučilišnoga diplomskoga studija.

**Sveučilišni specijalist** uz naznaku struke (univ. spec.) jest osoba koja je završila sveučilišni specijalistički studij i izradila završni rad i/ili položila odgovarajući završni ispit (ISCED, 7. razina). Iznimno završetkom sveučilišnoga specijalističkog studija u medicini, stomatologiji i veterini osoba stječe naziv sveučilišni specijalist odnosno sveučilišni specijalist uz naznaku struke ili dijela struke u skladu s nazivom studijskog programa koji se klasificira prema Pravilniku o znanstvenim i umjetničkim područjima, poljima i granama (NN, br. 118/09., 82/12., 32/13. i 34/16.).

### Kratice

ISCED      Međunarodna standardna klasifikacija obrazovanja  
 NN         Narodne novine

## Znakovi

- nema pojave

**Objavljuje Državni zavod za statistiku Republike Hrvatske, Zagreb, Ilica 3, p. p. 80.**

Telefon: (+385 1) 48 06 111

Novinarski upiti: [press@dzs.hr](mailto:press@dzs.hr)

Odgovorne osobe:

Dubravka Rogić Hadžalić, načelnica Sektora demografskih i društvenih statistika  
Lidija Brković, glavna ravnateljica

Priredile:

Danijela Kurjaković i Josipa Jurić

**MOLIMO KORISNIKE DA PRI KORIŠTENJU PODATAKA NAVEDU IZVOR.**

Služba za odnose s korisnicima i zaštitu podataka

Informacije i korisnički zahtjevi

Telefon: (+385 1) 48 06 138, 48 06 154, 48 06 115

Elektronička pošta: [stat.info@dzs.hr](mailto:stat.info@dzs.hr)

Pretplata na publikacije

Telefon: (+385 1) 21 00 455

Elektronička pošta: [prodaja@dzs.hr](mailto:prodaja@dzs.hr)