



## AKTIVNO STANOVNIŠTVO U REPUBLICI HRVATSKOJ U PRVOM TROMJESEČJU 2022.

Prikazani su osnovni rezultati Ankete o radnoj snazi (ARS-a) za tromjesečno razdoblje od siječnja do ožujka 2022.

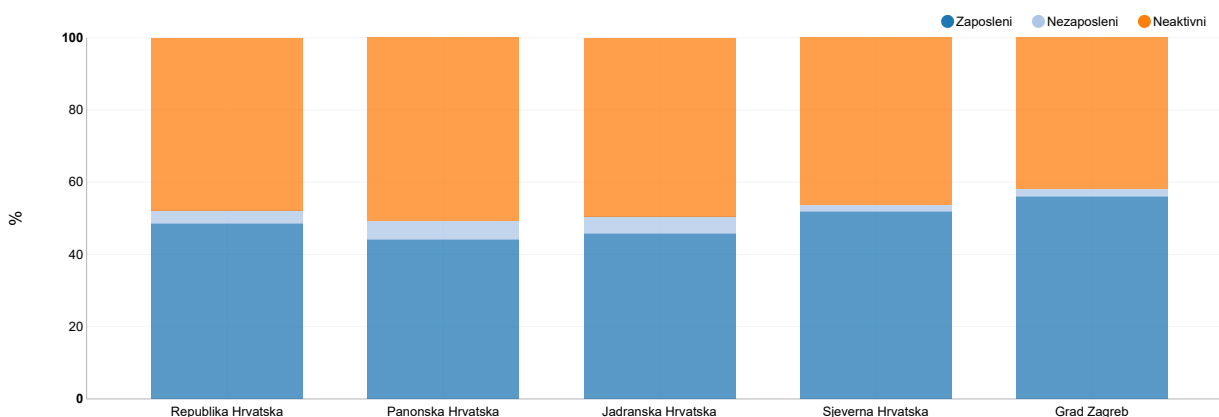
Prema Anketi o radnoj snazi, u prvom tromjesečju 2022. u Republici Hrvatskoj bilo je 1 690 tisuća zaposlenih osoba, što je porast za 61 tisuću, odnosno za 3,7% u odnosu na prvo tromjesečje 2021. U istome promatranom razdoblju broj nezaposlenih osoba u Republici Hrvatskoj iznosio je 130 tisuća, što je pad za 49 tisuća, odnosno za 27,4% u odnosu na prvo tromjesečje 2021.

U prvom tromjesečju 2022. stopa zaposlenosti za osobe u dobi od 15 do 64 godine iznosila je 64,2%, što je porast za 2,8 postotnih bodova u odnosu na prvo tromjesečje 2021. Stopa anketne nezaposlenosti za osobe u dobi od 15 do 64 godine iznosila je 7,2%, što je za 2,8 postotnih bodova manje nego u istome promatranom razdoblju prošle godine.

Budući da je metodologija Ankete o radnoj snazi usklađena s onom koju propisuje Statistički ured Europske unije (Eurostat), rezultati za Republiku Hrvatsku usporedivi su s rezultatima svih zemalja članica Europske unije.

Opsežnije rezultate istraživanja Anketa o radnoj snazi možete preuzeti s poveznice [Statistika u nizu – Aktivno stanovništvo](#) i na Eurostatovim mrežnim stranicama, na poveznici <https://ec.europa.eu/eurostat/web/main/data/database>.

G-1. RADNO SPOSOBNO STANOVNIŠTVO (15 – 89) PREMA AKTIVNOSTI I REGIJAMA U PRVOM TROMJESEČJU 2022.



# 1. RADNO SPOSOBNO STANOVNIŠTVO PREMA AKTIVNOSTI I SPOLU U REPUBLICI HRVATSKOJ<sup>1)</sup>

tis.

	I. - III. 2021.	IV. - VI. 2021.	VII. - IX. 2021.	X. - XII. 2021.	I. - III. 2022.
<b>Republika Hrvatska</b>					
<b>Ukupno</b>					
Radno sposobno stanovništvo (15+)	3 509	3 508	3 508	3 507	3 507
Aktivno stanovništvo (15 - 89)	1 808	1 831	1 818	1 808	1 820
Zaposleni (15 - 89)	1 629	1 686	1 705	1 693	1 690
Nezaposleni (15 - 74)	179	146	113	115	130
Neaktivno stanovništvo (15+)	1 701	1 677	1 689	1 700	1 688
<b>%</b>					
Stopa aktivnosti (15 - 89)	51,9	52,6	52,3	51,9	52,3
Stopa aktivnosti (15 - 64)	68,2	69,0	69,0	68,5	69,2
Stopa zaposlenosti (15 - 89)	46,8	48,4	49,0	48,6	48,5
Stopa zaposlenosti (15 - 64)	61,4	63,6	64,6	64,2	64,2
Stopa nezaposlenosti (15 - 74)	9,9	8,0	6,3	6,4	7,2
Stopa nezaposlenosti (15 - 64)	10,0	7,9	6,3	6,3	7,2
<b>Muškarci</b>					
Radno sposobno stanovništvo (15+)	1 678	1 678	1 678	1 678	1 679
Aktivno stanovništvo (15 - 89)	970	987	984	973	965
Zaposleni (15 - 89)	877	910	925	918	902
Nezaposleni (15 - 74)	93	77	59	55	63
Neaktivno stanovništvo (15+)	708	691	694	706	714
<b>%</b>					
Stopa aktivnosti (15 - 89)	58,2	59,1	58,9	58,2	57,7
Stopa aktivnosti (15 - 64)	72,9	73,9	74,3	73,3	73,2
Stopa zaposlenosti (15 - 89)	52,6	54,5	55,3	54,9	54,0
Stopa zaposlenosti (15 - 64)	65,8	68,2	69,7	69,1	68,3
Stopa nezaposlenosti (15 - 74)	9,6	7,8	6,0	5,7	6,5
Stopa nezaposlenosti (15 - 64)	9,7	7,8	6,1	5,7	6,6
<b>Žene</b>					
Radno sposobno stanovništvo (15+)	1 831	1 830	1 829	1 829	1 829
Aktivno stanovništvo (15 - 89)	838	844	834	835	855
Zaposleni (15 - 89)	752	776	780	775	788
Nezaposleni (15 - 74)	86	69	54	60	67
Neaktivno stanovništvo (15+)	993	986	995	994	974
<b>%</b>					
Stopa aktivnosti (15 - 89)	46,2	46,6	46,2	46,2	47,2
Stopa aktivnosti (15 - 64)	63,5	64,1	63,7	63,7	65,2
Stopa zaposlenosti (15 - 89)	41,5	42,8	43,2	42,9	43,5
Stopa zaposlenosti (15 - 64)	57,0	58,9	59,5	59,2	60,1
Stopa nezaposlenosti (15 - 74)	10,2	8,2	6,5	7,2	7,9
Stopa nezaposlenosti (15 - 64)	10,3	8,0	6,5	7,1	7,8

1) Ukupni zbroj može se razlikovati od zbroja pojedinačnih kategorija zbog zaokruživanja.

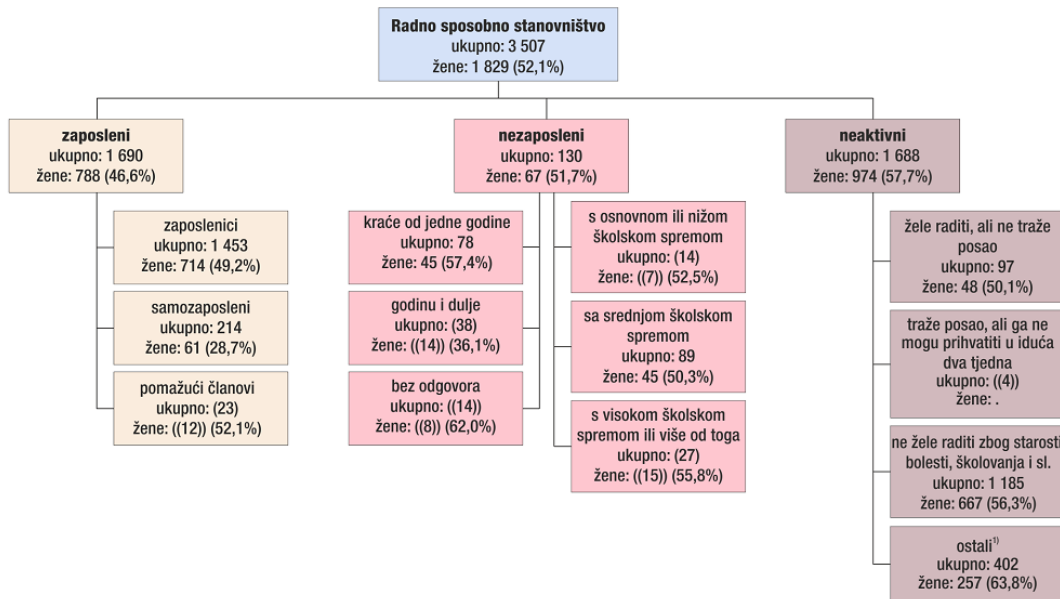
## 2. RADNO SPOSOBNO STANOVNIŠTVO PREMA AKTIVNOSTI, REGIJAMA I SPOLU<sup>1)</sup>

tis.

	I. – III. 2022.				
	Republika Hrvatska	Panonska Hrvatska	Jadranska Hrvatska	Grad Zagreb	Sjeverna Hrvatska
<b>Ukupno</b>					
Radno sposobno stanovništvo (15+)	3 507	913	1 200	652	742
Aktivno stanovništvo (15 – 89)	1 820	447	600	375	398
Zaposleni (15 – 89)	1 690	400	543	362	384
Nezaposleni (15 – 74)	130	47	(57)	((13))	((14))
Neaktivno stanovništvo (15+)	1 688	466	600	277	344
<b>%</b>					
Stopa aktivnosti (15 – 89)	52,3	49,3	50,5	58,1	53,7
Stopa aktivnosti (15 – 64)	69,2	65,0	68,9	75,0	69,6
Stopa zaposlenosti (15 – 89)	48,5	44,1	45,7	56,2	51,8
Stopa zaposlenosti (15 – 64)	64,2	58,2	62,3	72,4	67,2
Stopa nezaposlenosti (15 – 74)	7,2	10,4	(9,5)	((3,4))	((3,4))
Stopa nezaposlenosti (15 – 64)	7,2	10,6	(9,6)	((3,5))	((3,4))
<b>Muškarci</b>					
Radno sposobno stanovništvo (15+)	1 679	441	579	302	357
Aktivno stanovništvo (15 – 89)	965	243	319	184	218
Zaposleni (15 – 89)	902	223	291	177	211
Nezaposleni (15 – 74)	63	(20)	(28)	((7))	((7))
Neaktivno stanovništvo (15+)	714	197	260	118	138
<b>%</b>					
Stopa aktivnosti (15 – 89)	57,7	55,4	55,4	61,3	61,3
Stopa aktivnosti (15 – 64)	73,2	69,5	72,7	76,4	75,6
Stopa zaposlenosti (15 – 89)	54,0	50,8	50,4	58,9	59,3
Stopa zaposlenosti (15 – 64)	68,3	63,7	66,1	73,3	73,1
Stopa nezaposlenosti (15 – 74)	6,5	(8,2)	(9,0)	((3,9))	((3,3))
Stopa nezaposlenosti (15 – 64)	6,6	(8,3)	(9,1)	((4,0))	((3,3))
<b>Žene</b>					
Radno sposobno stanovništvo (15+)	1 829	472	621	350	386
Aktivno stanovništvo (15 – 89)	855	204	281	191	179
Zaposleni (15 – 89)	788	177	253	185	173
Nezaposleni (15 – 74)	67	(27)	(29)	.	((6))
Neaktivno stanovništvo (15+)	974	268	340	159	206
<b>%</b>					
Stopa aktivnosti (15 – 89)	47,2	43,5	45,8	55,3	46,6
Stopa aktivnosti (15 – 64)	65,2	60,4	65,0	73,7	63,4
Stopa zaposlenosti (15 – 89)	43,5	37,9	41,2	53,8	44,9
Stopa zaposlenosti (15 – 64)	60,1	52,5	58,5	71,6	61,2
Stopa nezaposlenosti (15 – 74)	7,9	(13,1)	(10,2)	.	((3,6))
Stopa nezaposlenosti (15 – 64)	7,8	(13,2)	(10,1)	.	((3,4))

1) Ukupni zbroj može se razlikovati od zbroja pojedinačnih kategorija zbog zaokruživanja.

G-2. RADNO SPOSOBNO STANOVNIŠTVO REPUBLIKE HRVATSKE PREMA AKTIVNOSTI U PRVOM TROMJESEČJU 2022., tis.



1) Kategoriju „Ostali“ čine neaktivne osobe u dobi od 75 i više godina koje se prema metodologiji ne ispituje detaljnije o razlozima neaktivnosti.


3. USPOREDBA ANKETNIH I ADMINISTRATIVNIH PODATAKA O NEZAPOSLENOSTI PREMA SPOLU

tis.

	Ukupno					Muškarci					Žene				
	I. – III. 2021.	IV. – VI. 2021.	VII. – IX. 2021.	X. – XII. 2021.	I. – III. 2022.	I. – III. 2021.	IV. – VI. 2021.	VII. – IX. 2021.	X. – XII. 2021.	I. – III. 2022.	I. – III. 2021.	IV. – VI. 2021.	VII. – IX. 2021.	X. – XII. 2021.	I. – III. 2022.
Nezaposlene osobe registrirane u HZZ-u, tis.	161	138	124	125	129	73	62	54	55	56	88	76	69	70	73
Od toga osobe koje nisu anketno nezaposlene	34	48	51	47	33	11	18	18	19	10	23	30	33	28	23
Nezaposleni prema Anketi, tis.	179	146	113	115	130	93	77	59	55	63	86	69	54	60	67
Od toga registrirani pri HZZ-u	127	89	73	78	96	61	(44)	(36)	(36)	(46)	66	(46)	(36)	(42)	50
Od toga neregistrirani pri HZZ-u	(51)	56	(41)	(36)	(33)	(32)	(33)	(23)	(18)	((16))	((20))	(23)	((18))	((18))	((17))
Stopa anketne nezaposlenosti (15 – 74), %	9,9	8,0	6,3	6,4	7,2	9,6	7,8	6,0	5,7	6,5	10,2	8,2	6,5	7,2	7,9
Stopa registrirane nezaposlenosti, %	9,5	8,1	7,1	7,3	7,7 <sup>1)</sup>	8,2	6,9	6,0	6,1	6,4 <sup>1)</sup>	11,0	9,4	8,4	8,5	9,1 <sup>1)</sup>

1) Stope su izračunane iz privremenih administrativnih podataka.

### G-3. USPOREDBA BROJA NEZAPOSLENIH OSOBA PREMA PODACIMA IZ ANKETE O RADNOJ SNAZI I IZ ADMINISTRATIVNIH PODATAKA, PRVO TROMJESEČJE 2022., tis.



Usporedba podataka o nezaposlenima dobivenih Anketom o radnoj snazi s podacima Hrvatskog zavoda za zapošljavanje (HZZ-a) i drugih statističkih praćenja temeljenih na administrativnim izvorima pokazuje da je u prvom tromjesečju 2022. stopa nezaposlenosti prema podacima administrativnih evidencija (7,7%) bila viša od stope anketne nezaposlenosti (7,2%). U tom razdoblju prosječan broj nezaposlenih prema Anketi o radnoj snazi bio je veći za jednu tisuću osoba od podataka Hrvatskog zavoda za zapošljavanje. Budući da su se anketirane osobe izjašnjavale o prijavljenosti službi za zapošljavanje, usporedba podataka pokazuje da je od ukupno 130 tisuća nezaposlenih prema Anketi o radnoj snazi, njih 96 tisuća ili 74,3% bilo prijavljeno službi za zapošljavanje, a preostalih 25,7% anketno nezaposlenih nije bilo zainteresirano za prijavu službi za zapošljavanje. Istodobno, od ukupno 129 tisuća registriranih u Hrvatskom zavodu za zapošljavanje njih 33 tisuće ili 25,3% nije zadovoljilo međunarodne kriterije nezaposlenosti.

## METODOLOŠKA OBJAŠNJENJA

### Izvor podataka

Podaci prikazani u ovom Priopćenju izračunani su iz podataka prikupljenih istraživanjem Anketa o radnoj snazi (ARS).

Anketa o radnoj snazi najopsežnije je službeno istraživanje o obilježjima tržišta rada u Republici Hrvatskoj i provodi se na uzorku slučajno odabranih privatnih kućanstava.

Anketom o radnoj snazi prikupljaju se podaci o socioekonomskim i demografskim obilježjima kućanstava s naglaskom na status u aktivnosti prema standardima metodologije Međunarodne organizacije rada (zaposlene osobe, nezaposlene osobe i osobe izvan radne snage), obilježja djelatnosti i zanimanja na sadašnjemu, dodatnome i prethodnom poslu, sate rada i radno vrijeme, obilježja nezaposlenosti te obrazovna obilježja.

Usklađena je s EU-ovim uredbama i Eurostatovom metodologijom propisanima za istraživanje EU-LFS (EU-Labour Force Survey). Istraživanje je obvezujuće na razini EU-a i referentni je izvor podataka kojim se omogućuje praćenje i usporedivost statistike o obilježjima tržišta rada na međunarodnoj razini.

### Povijesni pregled

Istraživanje Anketa o radnoj snazi uvedeno je u statistički sustav Republike Hrvatske u studenome 1996. kao godišnje istraživanje. Na isti je način provedeno u lipnju 1997. Od 1998. do 2006. provodilo se anketiranjem kućanstava iz uzorka svakog mjeseca, a rezultati su se objavljivali u polugodišnjoj dinamici.

Od 2007. Anketa o radnoj snazi provodi se kontinuirano svakog tjedna, odnosno kućanstva se anketiraju neprekidno cijele godine. To znači da je svaki tjedan referentni i anketni, odnosno provedbeni. Državni zavod za statistiku obrađuje i objavljuje rezultate u tromjesečnoj dinamici.

Od početka 2016. prikupljanje podataka s pomoću tiskanog obrasca zamijenile su nove metode anketiranja s pomoću prijenosnog računala i telefona.

Od početka 2021. na snagu je stupila nova Uredba (EU) br. 2019/1700 Europskog parlamenta i Vijeća za društvene statistike te pripadajuća Provedbena uredba Komisije (EU) br. 2019/2240 za područje radne snage, čime je Uredba (EZ) br. 577/98 stavljena izvan snage.

Primjena nove pravne podloge prouzročila je promjene u istraživanju, počevši od promjena u dizajnu upitnika, primjene strogo propisanoga i usklađenog redoslijeda pitanja, promjene i uklanjanja postojećih te dodavanja novih pitanja pa sve do promjena u obuhvatu i definiciji zaposlenosti i nezaposlenosti.

S obzirom na navedene promjene, očekivalo se da podaci prije i nakon primjene nove pravne podloge neće biti dosljedni te da će promjene prouzročiti prekid u vremenskim serijama podataka. Međutim, nakon provedenih analiza utvrdili smo da nije došlo do prekida u vremenskim serijama te su podaci od prvog tromjesečja 2021. nadalje usporedivi s podacima za prethodna razdoblja. Kratki pregled pristupa i metodologije korištenih za navedene analize dostupan je na poveznici [Methodological summary on the breaks in time series exercise\\_HR](#). Iznimka su pokazatelji o satima rada kod kojih smo utvrdili da postoje prekidi u vremenskim serijama i koji stoga nisu usporedivi s podacima za prethodna razdoblja.

### Prikupljanje podataka

Anketa o radnoj snazi jest panelno (ponavljajuće) istraživanje koje se provodi svakog tjedna. Svako kućanstvo izabrano u uzorak anketira se četiri puta u tijeku godinu i pol dana prema rotacijskoj shemi 2- (2) -2. Drugim riječima, kućanstva se anketiraju u dva uzastopna tromjesečja, izostavljaju iz uzorka iduća dva tromjesečja te ponovno anketiraju u još dva uzastopna tromjesečja. Tako se omogućuje vremensko praćenje tijekom osoba na tržištu rada, i to u tromjesečnoj i godišnjoj dinamici. Svako kućanstvo izabrano u uzorak zaprima najavno pismo Državnog zavoda za statistiku.

Anketiranje se provodi primjenom metoda prikupljanja podataka CAPI i CATI.

Metoda CAPI (računalno potpomognuto anketiranje) jest anketiranje s pomoću prijenosnih računala "licem u lice". Tako se anketiraju sva kućanstva iz uzorka koja su izabrana prvi put te ona kućanstva koja ne posjeduju telefon/mobitel ili ne žele, iz bilo kojeg razloga, biti anketirana telefonom.

Metoda CATI (računalno potpomognuto telefonsko anketiranje) jest anketiranje telefonom iz Centra za telefonsko anketiranje. Tako se anketiraju sva kućanstva koja su se u prvom anketiranju izjasnila da žele biti anketirana telefonom.

U skladu s tim anketari obilaze kućanstva svakog tjedna i na izabranim adresama obavljaju anketni intervju, koji traje prosječno dvadesetak minuta. Na temelju Zakona o službenoj statistici (NN, br. 25/20.), zajamčena je tajnost svih podataka koje ispitanici daju o sebi i o članovima svoga kućanstva. Prikupljeni podaci upotrebljavaju se isključivo za statističke svrhe.

Zbog pandemije bolesti COVID-19, od 2020., provedba Ankete o radnoj snazi suočava se s teškoćama u prikupljanju i obradi podataka. Od drugog tromjesečja 2020. prikupljanje podataka prilagođeno je novonastalim okolnostima te je anketiranje s pomoću prijenosnih računala "licem u lice" djelomično zamijenjeno telefonskim anketiranjem. U najavnim pismima poslanima na izabrane adrese, u slučaju kada telefonski broj nije dostupan u telefonskom imeniku, kućanstva se zamolilo da daju svoj telefonski broj radi uspostave kontakta i provedbe Ankete o radnoj snazi.

## Temeljna načela i definicije

Istraživanje Anketa o radnoj snazi mjeri ekonomsku aktivnost stanovništva u kratkom razdoblju promatranja od tjedan dana.

**Referentno razdoblje** jest svaki tjedan u cijeloj godini.

**Ciljna populacija** jesu sve osobe koje borave u privatnim kućanstvima i čine uobičajeno stanovništvo Republike Hrvatske.

**Kućanstvo** je mala ekonomska zajednica koja nije uvijek, iako najčešće to jest, zajednica srodnika. Razlikuje se jednočlano od višečlanoga kućanstva, u kojemu dvije ili više osoba zajedno borave u stambenoj jedinici ili dijelu stambene jedinice i zajedno se opskrbljuju hranom i osnovnim potrepštinama za život ili zajedno pridonose dohotku kućanstva i/ili međusobno dijele sve ili veći dio troškova kućanstva.

**Radno sposobno stanovništvo** čine osobe s navršениh 15 i više godina.

**Zaposleni** su osobe u dobi od 15 do 89 godina koje su u referentnom tjednu:

- radile **barem jedan sat** za plaću ili naknadu u novcu ili naturi, uključujući neplaćene pomažuće članove obitelji
- bile **privremeno odsutne** s posla ili iz vlastitog poslovanja zbog godišnjeg odmora, preraspodjele radnog vremena, bolovanja, roditeljnoga ili očinskog dopusta ili osposobljavanja (školovanja) koje je vezano za posao koji inače obavljaju.

U skladu s tim, i umirovljenik, kućanica, student ili osoba koja formalno nije zaposlena mogu se svrstati u zaposlene osobe.

Zaposlenima se smatraju i:

- osobe na **roditeljskom dopustu** kada primaju i/ili imaju pravo na dohodak ili roditeljsku naknadu povezanu s poslom ili ako njihov roditeljski dopust traje tri mjeseca ili kraće

- **sezonski radnici u izvansezonskom razdoblju** u slučaju da redovito nastavljaju obavljati zadatke povezane s poslom, u što nije uključeno ispunjavanje zakonskih, poreznih ili administrativnih obveza

- osobe **privremeno odsutne** s posla zbog nekoga drugog razloga, kada je ukupno očekivano trajanje odsutnosti tri mjeseca ili kraće

- **poljoprivrednici** koji proizvode poljoprivredna dobra većinom namijenjena prodaji ili razmjeni.

Zaposlene osobe prema položaju u zaposlenju klasificiraju se na zaposlenike, samozaposlene osobe i neplaćene pomažuće članove obitelji.

**Zaposlenici** su osobe koje rade za poslodavca u državnome ili privatnom sektoru i za svoj rad primaju naknadu u novcu ili naturi.

**Samozaposleni** su poslodavci koji upravljaju poslovnim subjektom i zapošljavaju jednoga ili više zaposlenika te osobe koje rade za vlastiti račun i ne zapošljavaju zaposlenike.

**Neplaćeni pomažući članovi obitelji** jesu osobe koje nisu zaposlenici ili samozaposleni, a rade u poslovnom subjektu koji je u vlasništvu člana obitelji i za svoj rad ne primaju naknadu. To mogu biti i rođaci koji ne stanuju u istom kućanstvu u kojemu stanuje vlasnik obiteljskog poduzeća.

**Nezaposleni** su osobe u dobi od 15 do 74 godine koje zadovoljavaju sljedeća tri kriterija:

- u referentnom tjednu nisu bile zaposlene
- bile bi raspoložive za zaposlenje ili samozaposlenje u iduća dva tjedna od kraja referentnog tjedna
- u protekla su četiri tjedna aktivno tražile zaposlenje ili samozaposlenje ili su pronašle posao na kojem će početi raditi u iduća tri mjeseca od kraja referentnog tjedna.

**Aktivno stanovništvo (radnu snagu)** čine zaposlene i nezaposlene osobe.

**Neaktivno stanovništvo (osobe izvan radne snage)** jesu osobe koje pripadaju jednoj od sljedećih kategorija:

- osobe mlađe od 15 godina
- osobe u dobi od 15 do 89 godina koje u referentnom tjednu nisu bile ni zaposlene ni nezaposlene
- osobe starije od 89 godina.

**Stopa aktivnosti** jest postotni udio aktivnog stanovništva (radne snage) u radno sposobnom stanovništvu.

**Stopa zaposlenosti** jest postotni udio zaposlenih u radno sposobnom stanovništvu.

**Stopa nezaposlenosti** jest postotni udio nezaposlenih u aktivnom stanovništvu (radnoj snazi).

U pojedinim tablicama može se dogoditi da ukupni zbroj ne odgovara zbroju pojedinačnih stavki zbog zaokruživanja na tisuće.

## Promjene u Anketi o radnoj snazi od 2021.

### Definicija zaposlenosti

Do 2020. zaposlene osobe činile su osobe s navršениh 15 godina i više, od 2021. nadalje čine ih osobe u dobi od **15 do 89** godina.

**Osobe privremeno odsutne s posla** koje će se vratiti na posao nakon isteka razloga odsutnosti od 2021. klasificiraju se kao zaposlene samo ako je ukupno očekivano trajanje njihove odsutnosti tri mjeseca ili kraće odnosno ako u tijeku odsutnosti nastavljaju primati plaću ili naknadu za svoj rad. Do 2020. sve osobe privremeno odsutne s posla koje će se vratiti na posao nakon isteka razloga odsutnosti (bez obzira na razlog odsutnosti) klasificirane su kao zaposlene osobe.

**Osobe na roditeljskom dopustu** od 2021. klasificiraju se kao zaposlene samo ako primaju i/ili imaju pravo na roditeljsku naknadu povezanu s poslom odnosno ako njihov roditeljski dopust traje tri mjeseca ili kraće. Do 2020. sve osobe na roditeljskom dopustu klasificirane su kao zaposlene osobe.

**Sezonski radnici** koji nisu radili u referentnom tjednu (**izvansezonsko razdoblje**) od 2021. klasificiraju se kao zaposlene osobe ako nastavljaju redovito obavljati zadatke povezane sa sezonskim poslom, u što nije uključeno ispunjavanje zakonskih, poreznih ili administrativnih obveza. Do 2020. sezonski radnici klasificirani su kao zaposlene osobe ako su imali ugovor/dogovor s poslodavcem o povratku na isti posao s početkom nove sezone i/ili ako su u izvansezonskom razdoblju nastavili primati barem 50% ili više od plaće ili naknade.

**Osobe koje proizvode poljoprivredne proizvode** čija je proizvodnja većinom namijenjena potrošnji u vlastitom kućanstvu do 2020. su bile klasificirane kao zaposlene osobe, a od 2021. isključuju se iz zaposlenosti. Takve osobe klasificiraju se kao zaposlene samo ako je njihova poljoprivredna proizvodnja većinom namijenjena prodaji ili razmjeni.

**Neplaćeni pomažući članovi obitelji** koji obavljaju poslove za članove obitelji od 2021. klasificiraju se kao zaposlene osobe, čak i ako ne stanuju u istom kućanstvu s rođacima koji su vlasnici obrta/poduzeća/poljoprivrednoga gospodarstva, a do 2020. klasificirali su se kao zaposlene osobe samo ako su živjeli s njima u istom kućanstvu.

#### **Definicija nezaposlenosti**

Do 2020. nezaposlene osobe činile su osobe s navršenih 15 godina i više, od 2021. nadalje čine ih osobe u dobi od **15 do 74** godine. Promjene u definiciji nezaposlenosti i neaktivnosti proizlaze iz opisanih promjena u definiciji zaposlenosti.

#### **Dizajn upitnika**

Radi poboljšanja usporedivosti podataka među zemljama u upitniku je primijenjen jedinstveni, strogo propisan i usklađen redoslijed pitanja za definiranje ključnih kategorija istraživanja (zaposlene osobe, nezaposlene osobe i osobe izvan radne snage).

Nadalje, uvedena su nova pitanja (npr. pitanja koja se odnose na migracije, ekonomsku i organizacijsku ovisnost samozaposlenih osoba i sl.). Uklonjena su pojedina dosadašnja pitanja, npr. pitanja u vezi sa situacijom ispitanika godinu dana prije anketiranja i određena pitanja koje se odnose na obilježja neformalnog obrazovanja. Određena pitanja i odgovori ponuđeni ispitanicima izmijenjeni su radi standardiziranja pitanja u Anketi o radnoj snazi s pitanjima u ostalim istraživanjima iz područja društvenih statistika.

Nadalje, pojedini blokovi pitanja znatnije su preinačeni, kao što je blok pitanja o satima rada (uz uobičajene i stvarno odrađene sate rada u referentnom tjednu, od 2021. prate se i ugovoreni sati rada, i sl.). Također, promijenjen je dosadašnji položaj određenih blokova pitanja u upitniku.

#### **Anketni i administrativni izvori**

Državni zavod za statistiku uz anketne podatke o zaposlenosti i nezaposlenosti objavljuje i podatke o zaposlenosti i nezaposlenosti prema administrativnim izvorima u Republici Hrvatskoj (uključujući registriranu stopu nezaposlenosti).

#### **U nastavku teksta iznose se metodološka obilježja zbog kojih se međusobno razlikuju podaci o zaposlenosti.**

**Izvor i obuhvat:** do 2016. podaci prema administrativnim izvorima temeljili su se na statističkim istraživanjima, mjesečnome i godišnjem istraživanju (obrasci RAD-1 i RAD-1G) kojima su bili obuhvaćeni zaposleni u pravnim osobama svih oblika vlasništva, tijelima državne vlasti i tijelima jedinica lokalne i područne samouprave na području Republike Hrvatske. Mjesečno istraživanje obuhvaćalo je 70% zaposlenih iz svakog odjeljka NKD-a 2007. Od 2016. podaci o zaposlenima u pravnim osobama dobivaju se obradom podataka iz Izvješća o primicima, porezu na dohodak i prirezu te doprinosima za obvezna osiguranja (obrazac JOPPD), koje se primjenjuje od 1. siječnja 2014. i nisu usporedivi s dosad objavljenim mjesečnim podacima. Podaci o zaposlenima u obrtu i slobodnim zanimanjima te zaposlenim osiguranicima poljoprivrednicima preuzimaju se iz evidencije aktivnih osiguranika Hrvatskog zavoda za mirovinsko osiguranje. Rezultati Ankete o radnoj snazi procjenjuju se na temelju reprezentativnoga statističkog uzorka privatnih kućanstava u Republici Hrvatskoj.

**Referentno razdoblje:** administrativni podaci o zaposlenim osobama odnose se na posljednji dan prethodnog mjeseca, dok se u Anketi o radnoj snazi prikupljaju podaci za referentni tjedan.

**Razdoblje promatranja:** administrativni podaci obrađuju se i objavljuju u mjesečnoj dinamici, dok se rezultati Ankete o radnoj snazi odnose na tromjesečno razdoblje.

**Definicije zaposlene osobe:** administrativni izvori primjenjuju formalnu definiciju zaposlenosti (zasnivanje radnog odnosa s poslodavcem, na određeno ili neodređeno vrijeme, neovisno o duljini radnog vremena i vlasništvu pravne osobe), dok su u Anketi o radnoj snazi kao zaposlene iskazane sve osobe koje su u referentnom tjednu barem jedan sat obavljale bilo kakav posao za novac ili plaćanje u naturi te osobe koje su u referentnom tjednu bile trenutačno odsutne s posla, a vratit će se na rad kod istog poslodavca ili na istu aktivnost nakon prestanka razloga za odsutnost.

**Objavljivanje podataka:** administrativni podaci o zaposlenim osobama objavljuju se u mjesečnoj dinamici u Priopćenju "Zaposleni po djelatnostima" te u Statistici u nizu na mrežnim stranicama Državnog zavoda za statistiku.

U Priopćenju "Aktivno stanovništvo u Republici Hrvatskoj" objavljuju se anketni podaci o zaposlenim osobama u tromjesečnoj dinamici. Rezultati godišnjeg istraživanja RAD-1G objavljuju se i na nižim teritorijalnim razinama, dok su podaci Ankete o radnoj snazi raspoloživi prema razinama klasifikacije HR\_NUTS 2021. – HR NUTS 2.

**Državni zavod za statistiku objavljuje podatke o nezaposlenim osobama iz administrativnih izvora i anketne podatke. Ti podaci razlikuju se zbog metodoloških obilježja koja se iznose u nastavku teksta.**

**Izvor i obuhvat:** podaci o registriranoj nezaposlenosti dobiveni su iz Registra nezaposlenih osoba, koji vodi Hrvatski zavod za zapošljavanje, dok se anketni podaci prikupljaju anketnim intervjuom u privatnim kućanstvima. Registar sadržava podatke o svim nezaposlenim osobama u Republici Hrvatskoj, dok se rezultati Ankete o radnoj snazi procjenjuju na temelju reprezentativnoga statističkog uzorka.

**Referentno razdoblje:** podaci iz Registra odnose se na posljednji dan svakog mjeseca, dok se u Anketi o radnoj snazi prikupljaju podaci za referentni tjedan.

**Razdoblje promatranja:** podaci iz Registra preuzimaju se u mjesečnoj dinamici, dok se rezultati Ankete o radnoj snazi obrađuju i objavljuju za tromjesečno razdoblje.

**Definicije nezaposlene osobe:** registrirane nezaposlene osobe jesu osobe u dobi od 15 do 65 godina sposobne ili djelomično sposobne za rad, koje nisu u radnom odnosu, aktivno traže posao i raspoložive su za rad te zadovoljavaju kriterije iz odredbi Zakona o tržištu rada, a evidentirane su u Hrvatskom zavodu za zapošljavanje. U Anketi o radnoj snazi nezaposlene osobe jesu osobe koje prema međunarodnoj definiciji u referentnom tjednu nisu obavljale posao za plaćanje u novcu ili u naturi, aktivno su tražile posao u razdoblju od četiri tjedna prije anketiranja, eventualni ponuđeni posao mogle bi početi obavljati u sljedeća dva tjedna te osobe koje su pronašle posao na kojem će početi raditi u u sljedeća tri mjeseca.

**Objavljivanje podataka:** podaci o broju registriranih nezaposlenih osoba i registriranoj stopi nezaposlenosti objavljuju se u mjesečnoj dinamici u Priopćenju "Zaposleni prema djelatnostima" te u Statistici u nizu na mrežnim stranicama Državnog zavoda za statistiku. U Priopćenju "Aktivno stanovništvo u Republici Hrvatskoj" objavljuje se usporedba anketne i registrirane stope nezaposlenosti u tromjesečnoj dinamici. Istodobno, administrativne podatke o nezaposlenosti objavljuje i Hrvatski zavod za zapošljavanje na nižim teritorijalnim razinama, dok su podaci Ankete o radnoj snazi raspoloživi prema razinama klasifikacije HR\_NUTS 2021. – HR NUTS 2.

Podaci pokazuju da je stopa nezaposlenosti, prema podacima iz administrativnih izvora, veća u odnosu na pokazatelj izračunan prema podacima Ankete o radnoj snazi. S jedne strane, to je posljedica ekonomskih aktivnosti onih kategorija stanovništva koje su prema formalnom statusu nezaposlene ili neaktivne, a s druge strane, u podacima o nezaposlenima prema administrativnim izvorima zastupljen je uz stvarno nezaposlene osobe i velik udio osoba koje prema odrednicama Ankete o radnoj snazi nisu nezaposlene, ali preko tog statusa ostvaruju neka socijalna ili materijalna prava.

#### **Upotrijebljene klasifikacije**

a) Nacionalna klasifikacija djelatnosti 2007., usporediva s međunarodnom klasifikacijom djelatnosti NACE 2007. Rev. 2, upotrijebljena je pri šifriranju obilježja djelatnosti.

b) Nacionalna klasifikacija zanimanja 2010. – NKZ 10., usporediva s međunarodnom klasifikacijom zanimanja ISCO-08, upotrijebljena je pri šifriranju obilježja zanimanja.

#### Obuhvat i usporedivost

Kao okvir za izbor uzorka od 1996. do 1999. poslužili su podaci iz Popisa stanovništva, kućanstava i stanova u Republici Hrvatskoj 1991. godine. U tom razdoblju hrvatska područja izravno zahvaćena ratom nije bilo moguće uključiti u okvir za izbor jedinica uzorka.

U 2000. i 2001. bio je primijenjen okvir za uzorak temeljen na bazi podataka Hrvatske elektroprivrede koja sadržava adrese svih kućanstava s područja Republike Hrvatske. Time se uzorak i podaci koji proizlaze iz Ankete o radnoj snazi, počevši od 2000., odnose na cijelu Republiku Hrvatsku.

Od početka 2002. u provedbi Ankete o radnoj snazi primjenjuje se okvir za uzorak temeljen na podacima iz Popisa stanovništva, kućanstava i stanova u Republici Hrvatskoj 2001. godine, a od početka 2014. novi okvir za uzorak koji se temelji na podacima iz Popisa stanovništva, kućanstava i stanova u Republici Hrvatskoj 2011. godine.

Prema metodologiji Ankete o radnoj snazi ne obuhvaća se institucionalno stanovništvo (domovi, samostani, bolnice za trajni smještaj osoba i sl.).

#### Revizija podataka

Kako bi se postigla konzistentnost i usporedivost između podataka za 2014. nadalje s već objavljenim podacima za prijašnje godine, na podacima od 2007. do 2013. provedena je revizija utežavanja, odnosno podaci su uteženi prema rezultatima Popisa stanovništva, kućanstava i stanova u Republici Hrvatskoj 2011. godine metodom kalibracije. Podaci su objavljeni u Priopćenju "Aktivno stanovništvo u Republici Hrvatskoj, 2007. – 2013." od 23. prosinca 2014.

Zbog dostupnosti novih i ažurnijih procjena ukupnog broja stanovnika Republike Hrvatske podaci iz Ankete o radnoj snazi od četvrtog tromjesečja 2015. do četvrtog tromjesečja 2016. revidirani su kako bi bili usklađeni s demografskim podacima Republike Hrvatske. Podaci su objavljeni u Priopćenju od 11. travnja 2017., a podaci za preostala tri tromjesečja 2015. dostupni su u Statistici u nizu.

#### Nacrt uzorka

Anketa o radnoj snazi provedena je na slučajnom uzorku privatnih kućanstava. Od 1996. do 2006. uzorak za Anketu o radnoj snazi bio je posebno definiran za svako provedbeno razdoblje, tj. nije bilo ponovljenog anketiranja odnosno panelnog dijela uzorka. Od 2007. uvedena je panelna komponenta u nacrt uzorka te se kućanstva ponovljeno anketiraju četiri puta. No od početka 2014. prekinuto je ponovljeno anketiranje dotad izabranih kućanstava zbog promjena u metodologiji obrade i provedbe Ankete o radnoj snazi. S obzirom na to da je kao novi okvir za izbor uzorka korišten Popis stanovništva, kućanstava i stanova u Republici Hrvatskoj 2011. godine, sva kućanstva u prvom tromjesečju 2014. izabrana su prvi put, ali dinamika anketiranja ostala je ista.

Od 2014. utvrđen je novi nacrt uzorka. Uzorak se sastoji od četiri nezavisno odabrana poduzorka, rotacijske grupe (panela). Nacrt uzorka jest dvoetajni stratificirani. Okvir za izbor uzorka je stratificiran u sedam stratuma prema razinama klasifikacije HR\_NUTS 2021. – HR NUTS 2 te u njihovoj dodatnoj podjeli na urbani i ruralni dio. Slučajni uzorak nastanjenih stanova izabran je u dvije etape, a upotrijebljeni nacrt uzorka jest dvoetajno uzorkovanje grupa. Prije izbora uzorka formirani su tzv. segmenti. Segmenti su teritorijalne jedinice nastale grupiranjem jednoga ili nekoliko susjednih popisnih krugova, a popisni krugovi jesu teritorijalne jedinice formirane za potrebe Popisa stanovništva, kućanstava i stanova u Republici Hrvatskoj 2011. godine.

U prvoj etapi iz svakog stratuma izabran je slučajni uzorak segmenata, a u drugoj etapi izabran je slučajni uzorak stanova nastanjenih privatnim kućanstvima u izabranim segmentima.

Od početka 2021. veličina uzorka postupno se povećava dodavanjem 325 novih kućanstava u svakom panelu odnosno dijelu uzorka koji se anketira prvi put, a predviđeno povećanje trajat će godinu i pol.

U prvom tromjesečju 2022. u uzorak je bilo izabrano 8 255 stanova. Anketirali su se svi članovi privatnih kućanstava koji su u tim stanovima stalno živjeli i prihvatili sudjelovanje u Anketi o radnoj snazi. U prvom tromjesečju 2022. u 4 463 kućanstva anketirano je 9 368 osoba u dobi od 15 i više godina.

#### Utežavanje

Postupak utežavanja provodi se radi izračuna procjena za cijelu populaciju kućanstava. Tim postupkom kompenzira se utjecaj nacrtu i veličine uzorka te utjecaj neodgovora kućanstava na Anketu o radnoj snazi.

Od početka 2014. utvrđen je novi proces utežavanja prikupljenih podataka. U prvoj fazi utežavanja izračunane su težine izbora jedinica u uzorak iz obje etape uzorkovanja (segmenti i stanovi), a u drugoj fazi težine zbog prilagodbe neodgovoru jedinica iz uzorka. U posljednjoj fazi utežavanja konačne težine iz prve dvije faze kalibrirane su na procjene distribucija stanovništva prema dobnim skupinama, spolu i NKPS-u prema Popisu stanovništva, kućanstava i stanova u Republici Hrvatskoj 2011. godine, koji je ažuriran podacima o živorođenim i umrlim osobama te migracijama stanovništva u Republici Hrvatskoj.

Kalibracija je proces reutežavanja radi uravnoteženja procjena stanovništva prema dobnim skupinama, spolu i razinama klasifikacije HR\_NUTS 2021. – HR NUTS 2 iz Ankete o radnoj snazi tako da te procjene na anketnim podacima točno odgovaraju totalima cijele populacije, dakle distribuciji stanovništva Republike Hrvatske prema dobnim skupinama, spolu i NKPS-u iz Popisa stanovništva, kućanstava i stanova u Republici Hrvatskoj 2011. godine.

Stopa neodgovora za prvo tromjesečje 2022. iznosila je 39,8%, a stopa odbijanja 21,4%.

Sljedeća tablica prikazuje procjene, standardne pogreške procjena, intervale pouzdanosti (95%) i koeficijente varijacije za stope aktivnosti, zaposlenosti i nezaposlenosti.

## 4. PROCJENE I MJERE PRECIZNOSTI NAJVAŽNIJIH POKAZATELJA O EKONOMSKOJ AKTIVNOSTI STANOVNIŠTVA U PRVOM TROMJESEČJU 2022.

%

	Procjena	Standardna pogreška procjene	Interval pouzdanosti (95%)	Koeficijent varijacije
Stopa aktivnosti	51,9	0,7	[50,5;53,3]	1,4
Stopa zaposlenosti	48,2	0,7	[46,8;49,6]	1,5
Stopa nezaposlenosti	7,1	0,5	[6,1;8,2]	7,6

#### Kratice

COVID-19	bolest prouzročena koronavirusom
EU	Europska unija
Eurostat	Statistički ured Europske unije
EZ	Europska zajednica
HR_NUTS 2021. – HR NUTS 2	Nacionalna klasifikacija statističkih regija 2021. – statističke regije 2. razine
NACE	Statistička klasifikacija ekonomskih djelatnosti u Europskoj zajednici
NN	Narodne novine
NKD 2007.	Nacionalna klasifikacija djelatnosti, verzija 2007.
tis.	tisuća



## Znakovi

- nema pojave
- . podatak je različit od nule, ali se ne objavljuje jer je procjena vrlo neprecizna
- (( )) neprecizna procjena
- ( ) manje precizna procjena

**Objavljuje Državni zavod za statistiku Republike Hrvatske, Zagreb, Ilica 3, p. p. 80.**

Telefon: (+385 1) 48 06 111

Novinarski upiti: [press@dzs.hr](mailto:press@dzs.hr)

Odgovorne osobe:

Dubravka Rogić-Hadžalić, načelnica Sektora demografskih i društvenih statistika

Lidija Brković, glavna ravnateljica

Privedile:

Branka Špoljarić, Marina Munitić, Anita Pavlović, Marija Mišir, Lidija Gligorova i Sandra Truntić

**MOLIMO KORISNIKE DA PRI KORIŠTENJU PODATAKA NAVEDU IZVOR.**

Služba za odnose s korisnicima i zaštitu podataka

Informacije i korisnički zahtjevi

Telefon: (+385 1) 48 06 138, 48 06 154

Elektronička pošta: [stat.info@dzs.hr](mailto:stat.info@dzs.hr)

Pretplata publikacija

Telefon: (+385 1) 48 06 115

Elektronička pošta: [prodaja@dzs.hr](mailto:prodaja@dzs.hr)