



STUDENTI UPISANI NA SVEUČILIŠNI SPECIJALISTIČKI STUDIJ U AK. G. 2023./2024. – revidirani podaci

U akademskoj godini 2023./2024. na sveučilišni specijalistički studij bilo je upisano **2 216** studenata.

Od ukupnog broja studenata na Sveučilištu u Zagrebu upisano ih je 76,9%, na Sveučilištu u Osijeku 10,0%, na Sveučilištu u Rijeci 8,5%, na Sveučilištu u Splitu 2,5%, na Libertas međunarodnom sveučilištu 1,3%, a na Sveučilištu u Slavonskom Brodu te na Sveučilištu u Puli – Pola po 0,4%.

Među upisanim studentima sveučilišnoga specijalističkog studija više žena

Udio žena u ukupnom broju studenata bio je 1 447 (**65,3%**). Promatrajući po pojedinom sveučilištu, najviše je žena na Sveučilištu u Puli – Pola (90,0%), Libertas međunarodnom sveučilištu (78,6%), Sveučilištu u Osijeku (72,4%), slijede Sveučilište u Splitu (71,4%), Sveučilište u Zagrebu (65,4%), Sveučilište u Rijeci (53,2%) i Sveučilište u Slavonskom Brodu (11,1%).

Područje biomedicine i zdravstva najzastupljenije područje sveučilišnoga specijalističkog studija

Prema znanstvenim i umjetničkim područjima na koja se odnose studiji, najviše su zastupljeni područje biomedicine i zdravstva (**39,7%**) te područje društvenih znanosti (**36,7%**). Slabije su zastupljeni područje tehničkih znanosti (8,8%), interdisciplinarno područje znanosti (8,7%), područje humanističkih znanosti (2,2%), područje biotehničkih znanosti (1,8%), umjetničko područje (1,1%) i područje prirodnih znanosti (1,0%).

Najviše studenata sveučilišnoga specijalističkog studija u dobi od 30 do 34 godine

Promatrajući dobnu strukturu u petogodišnjim dobnim skupinama, najviše studenata bilo je u skupini 30 – 34 godine (**31,7%**), a najmanje u skupini do 24 godine (**0,8%**). U skupini 25 – 29 godina bilo je 21,9% studenata, u skupini 35 – 39 godina njih 17,6%, u skupini 40 – 44 godine 13,9%, u skupini 45 – 49 godina 8,2%, u skupini 50 – 54 godine 4,0%, a u skupini 55 i više godina bilo je 1,9% studenata.

Prema prebivalištu, **97,2%** studenata imalo je prebivalište u Republici Hrvatskoj, a **2,8%** izvan nje. Prema državljanstvu, od ukupnog broja studenata, 98,1% bili su državljani Republike Hrvatske, a 1,9% ih je imalo strano državljanstvo. Od hrvatskih državljana 95,3% prethodno je diplomiralo u Republici Hrvatskoj, a 4,7% izvan nje.

Studenti sveučilišnoga specijalističkog studija najviše zaposleni u području djelatnosti zdravstvene zaštite i socijalne skrbi

Od ukupnog broja studenata, zaposlenih je bilo **98,8%**, a nezaposlenih **1,2%**. Od svih zaposlenih studenata, najveći je broj bio u području djelatnosti zdravstvene zaštite i socijalne skrbi (38,7%), u području javne uprave i obrane; obveznoga socijalnog osiguranja (18,9%), u području stručnih, znanstvenih i tehničkih djelatnosti (11,5%) te u području obrazovanja (8,5%). Nešto ih je manje bilo zaposleno u području financijskih djelatnosti i djelatnosti osiguranja (5,5%), u području trgovine na veliko i na malo; popravka motornih vozila i motocikla (3,5%), u području prerađivačke industrije (3,2%), u području informacija i komunikacija (2,1%), a u svim ostalim područjima djelatnosti bilo ih je zaposleno 8,1%.

Troškove studija uglavnom plaća poslodavac

Poslodavac je platio studij za 52,9% studenata, 43,5% studenata osobno je platilo studij, za 2,3% studenata studij je financiran iz državnog proračuna, a za 1,3% način plaćanja studija bio je u kategoriji Ostalo.

1. STUDENTI UPISANI NA SVEUČILIŠNI SPECIJALISTIČKI STUDIJ PREMA SVEUČILIŠTU, NAZIVU I MJESTU VISOKOG UČILIŠTA, ZNANSTVENIM I UMJETNIČKIM PODRUČJIMA STUDIJA I SPOLU U AK. G. 2023./2024.

Medicinski fakultet, Zagreb	594	378	-	-	-	-	594	378	-	-	-	-	-	-	-	-	-
Stomatološki fakultet, Zagreb	62	38	-	-	-	-	62	38	-	-	-	-	-	-	-	-	-
Farmaceutsko-biokemijski fakultet, Zagreb	70	56	-	-	-	-	70	56	-	-	-	-	-	-	-	-	-
Veterinarski fakultet, Zagreb	36	18	-	-	-	-	36	18	-	-	-	-	-	-	-	-	-
Agronomski fakultet, Zagreb	15	12	-	-	-	-	-	-	15	12	-	-	-	-	-	-	-
Ekonomski fakultet, Zagreb	51	31	-	-	-	-	-	-	-	-	51	31	-	-	-	-	-
Fakultet organizacije i informatike, Varaždin	7	5	-	-	-	-	-	-	-	-	7	5	-	-	-	-	-
Pravni fakultet, Zagreb	280	200	-	-	-	-	-	-	-	-	280	200	-	-	-	-	-
Fakultet političkih znanosti, Zagreb	111	52	-	-	-	-	-	-	-	-	111	52	-	-	-	-	-
Filozofski fakultet, Zagreb	23	20	-	-	-	-	-	-	-	-	14	11	9	9	-	-	-
Učiteljski fakultet, Zagreb	17	17	-	-	-	-	-	-	-	-	17	17	-	-	-	-	-
Edukacijsko-rehabilitacijski fakultet, Zagreb	54	51	-	-	-	-	-	-	-	-	54	51	-	-	-	-	-
Sveučilište u Zagrebu	173	138	-	-	-	-	-	-	-	-	-	-	11	8	-	-	162
Libertas međunarodno sveučilište, Zagreb	28	22	-	-	-	-	28	22	-	-	-	-	-	-	-	-	-

2. STUDENTI UPISANI NA SVEUČILIŠNI SPECIJALISTIČKI STUDIJ PREMA ZNANSTVENIM I UMJETNIČKIM PODRUČJIMA I POLJIMA STUDIJA, DOBNIM SKUPINAMA I SPOLU U AK. G. 2023./2024.

	Ukupno		Dobne skupine							
	svega	žene	do 24	25 – 29	30 – 34	35 – 39	40 – 44	45 – 49	50 – 54	55 i više
Ukupno	2 216	1 447	17	486	703	391	307	182	89	41
Prirodne znanosti	22	20	1	16	5	-	-	-	-	-
Matematika	22	20	1	16	5	-	-	-	-	-
Tehničke znanosti	195	76	2	26	48	56	36	18	7	2
Arhitektura i urbanizam	9	7	-	1	4	4	-	-	-	-
Elektrotehnika	18	2	-	2	11	5	-	-	-	-
Geodezija	1	-	-	-	-	1	-	-	-	-
Građevinarstvo	22	12	-	3	9	4	4	1	1	-
Računalstvo	70	30	1	10	12	21	15	9	-	2
Strojarstvo	15	1	-	6	3	2	1	1	2	-
Tehnologija prometa i transport	11	2	-	1	2	1	4	-	3	-
Interdisciplinarnе tehničke znanosti	49	22	1	3	7	18	12	7	1	-
Biomedicina i zdravstvo	879	577	2	298	396	95	51	18	12	7
Temeljne medicinske znanosti	3	2	-	3	-	-	-	-	-	-
Kliničke medicinske znanosti	576	366	-	191	303	54	18	5	3	2
Javno zdravstvo i zdravstvena zaštita	132	97	-	36	43	15	15	11	8	4
Veterinarska medicina	36	18	-	13	11	8	2	1	-	1
Dentalna medicina	62	38	-	15	24	11	11	1	-	-
Farmacija	70	56	2	40	15	7	5	-	1	-
Biotehničke znanosti	41	35	-	9	12	7	7	2	2	2
Poljoprivreda	17	14	-	2	4	4	3	1	1	2
Prehrambena tehnologija	8	8	-	2	2	1	2	-	1	-
Nutricionizam	14	11	-	4	5	2	2	1	-	-
Interdisciplinarnе biotehničke znanosti	2	2	-	1	1	-	-	-	-	-
Društvene znanosti	813	524	11	110	176	184	163	106	43	20
Ekonomija	259	146	1	25	59	62	55	33	16	8
Pravo	358	247	2	36	69	80	87	57	17	10
Politologija	88	33	7	28	16	14	9	9	5	-
Informacijske i komunikacijske znanosti	23	19	1	4	6	8	2	1	1	-
Psihologija	14	11	-	2	6	4	1	-	1	-
Edukacijsko-rehabilitacijske znanosti	54	51	-	13	16	13	6	4	1	1
Interdisciplinarnе društvene znanosti	17	17	-	2	4	3	3	2	2	1
Humanističke znanosti	50	40	1	3	10	8	6	10	10	2
Teologija	30	23	-	-	6	5	3	8	6	2
Filologija	20	17	1	3	4	3	3	2	4	-
Umjetničko područje	24	23	-	7	2	3	5	2	3	2
Interdisciplinarno umjetničko polje	24	23	-	7	2	3	5	2	3	2
Interdisciplinarna područja znanosti	192	152	-	17	54	38	39	26	12	6

Obrazovne znanost	26	19	-	2	3	6	8	2	4	1
Ostala interdisciplinarna polja	166	133	-	15	51	32	31	24	8	5

3. STUDENTI UPISANI NA SVEUČILIŠNI SPECIJALISTIČKI STUDIJ PREMA SVEUČILIŠTU, DRŽAVI PREBIVALIŠTA I SPOLU U AK. G. 2023./2024.

Država prebivališta	Ukupno		Sveučilište													
			Osijek		Pula		Rijeka		Slavonski Brod		Split		Zagreb		Libertas	
	svega	žene	svega	žene	svega	žene	svega	žene	svega	žene	svega	žene	svega	žene	svega	žene
Ukupno	2 216	1 447	221	160	10	9	188	100	9	1	56	40	1 704	1 115	28	22
Hrvatska	2 155	1 418	211	154	10	9	185	100	9	1	56	40	1 656	1 092	28	22
Ostale države	61	29	10	6	-	-	3	-	-	-	-	-	48	23	-	-
Belgija	1	1	1	1	-	-	-	-	-	-	-	-	-	-	-	-
Bosna i Hercegovina	34	15	7	3	-	-	2	-	-	-	-	-	25	12	-	-
Crna Gora	3	3	2	2	-	-	-	-	-	-	-	-	1	1	-	-
Kosovo	1	-	-	-	-	-	-	-	-	-	-	-	1	-	-	-
Nizozemska	2	1	-	-	-	-	1	-	-	-	-	-	1	1	-	-
Norveška	1	1	-	-	-	-	-	-	-	-	-	-	1	1	-	-
Njemačka	3	1	-	-	-	-	-	-	-	-	-	-	3	1	-	-
Sjedinjene Američke Države	1	1	-	-	-	-	-	-	-	-	-	-	1	1	-	-
Slovenija	9	4	-	-	-	-	-	-	-	-	-	-	9	4	-	-
Srbija	6	2	-	-	-	-	-	-	-	-	-	-	6	2	-	-

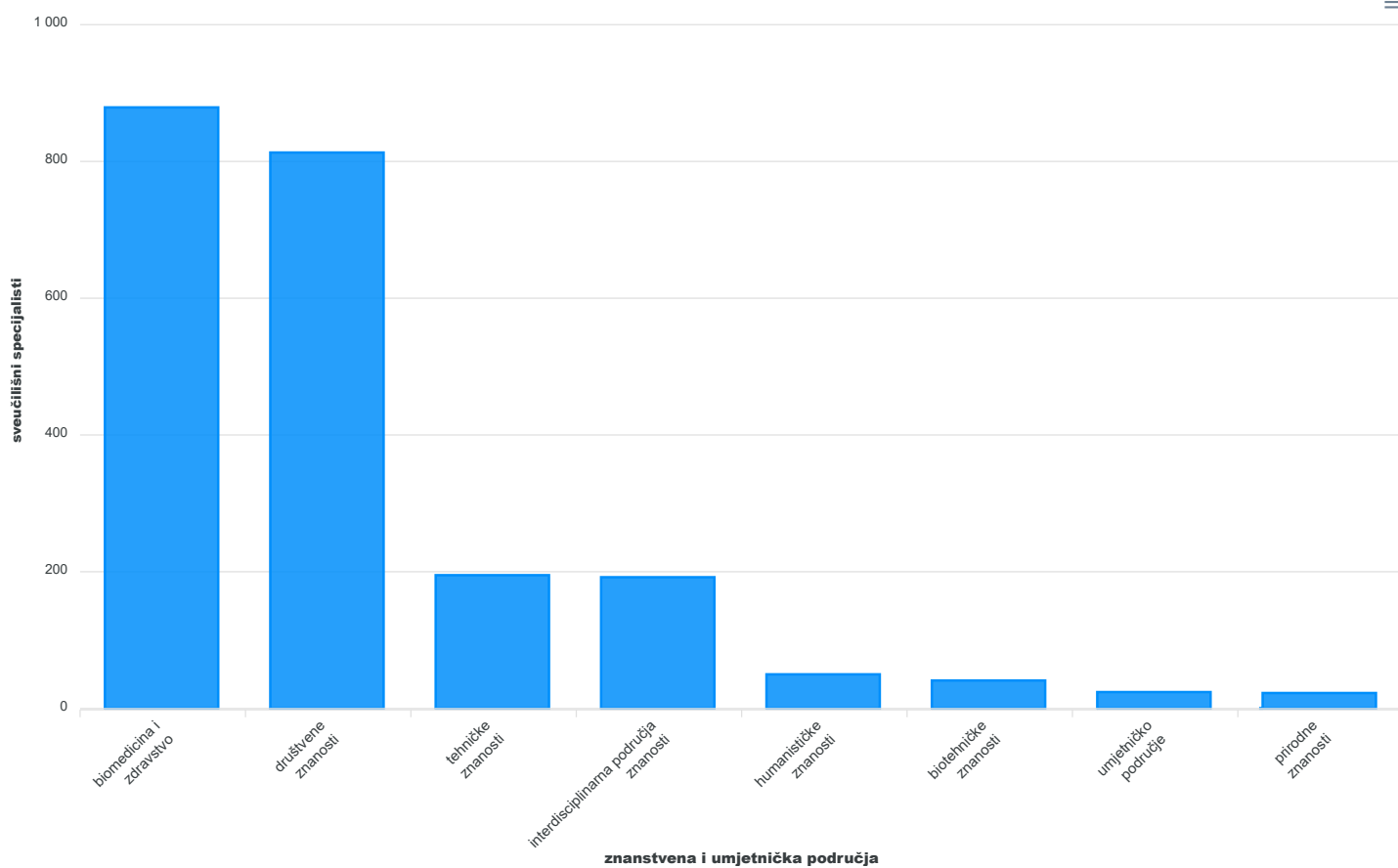
4. STUDENTI UPISANI NA SVEUČILIŠNI SPECIJALISTIČKI STUDIJ PREMA DRŽAVI U KOJOJ SU DIPLOMIRALI, DRŽAVLJANSTVU I SPOLU U AK. G. 2023./2024.

Država prethodnog obrazovanja	Ukupno		Državljanstvo			
			hrvatsko		strano	
	svega	žene	svega	žene	svega	žene
Ukupno	2 216	1 447	2 173	1 424	43	23
Hrvatska	2 112	1 397	2 111	1 397	1	-
Ostale države	104	50	62	27	42	23
Bosna i Hercegovina	61	30	42	19	19	11
Crna Gora	2	2	-	-	2	2
Danska	1	-	1	-	-	-
Francuska	1	1	1	1	-	-
Kosovo	2	1	-	-	2	1
Nizozemska	1	-	1	-	-	-
Norveška	1	1	1	1	-	-
Sjeverna Makedonija	2	1	-	-	2	1
Slovenija	16	6	8	2	8	4
Srbija	17	8	8	4	9	4

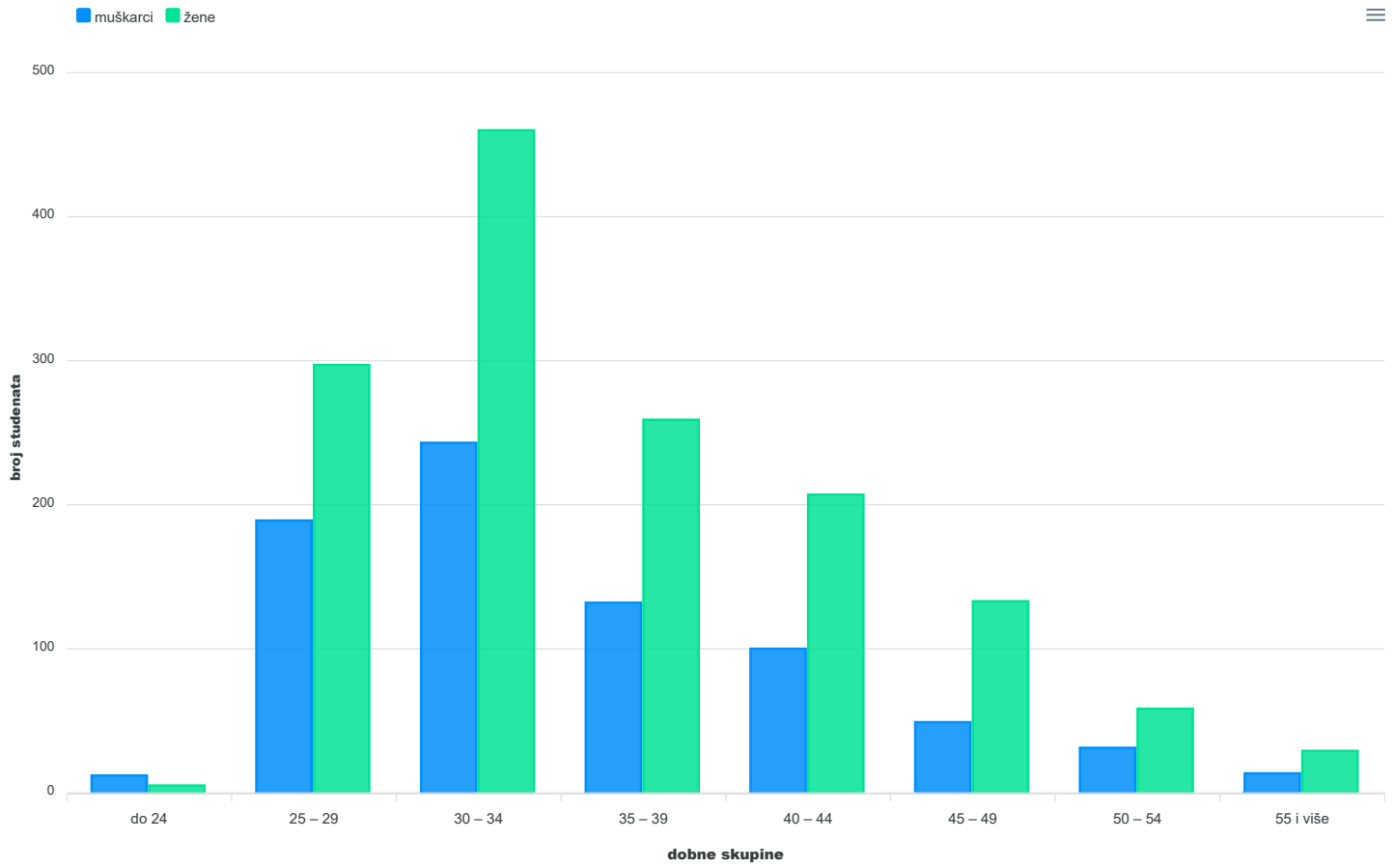
5. STUDENTI UPISANI NA SVEUČILIŠNI SPECIJALISTIČKI STUDIJ PREMA DJELATNOSTI U KOJOJ OBAVLJAJU ZANIMANJE, NAČINU PLAĆANJA STUDIJA I SPOLU U AK. G. 2023./2024.

	Ukupno		Način plaćanja poslijediplomskog studija			
	svega	žene	poslodavac	sredstva iz državnog proračuna	student	ostalo
Ukupno	2 216	1 447	1 172	52	964	28
Zaposleni	2 190	1 433	1 172	52	939	27
Poljoprivreda, šumarstvo i ribarstvo	12	7	3	1	8	-
Prerađivačka industrija	71	33	45	-	26	-
Opskrba električnom energijom, plinom, parom i klimatizacija	40	11	27	-	13	-
Opskrba vodom; uklanjanje otpadnih voda, gospodarenje otpadom te djelatnosti sanacije okoliša	11	5	3	-	8	-
Građevinarstvo	10	7	5	-	5	-
Trgovina na veliko i malo; popravak motornih vozila i motocikla	76	49	35	1	40	-
Prijevoz i skladištenje	23	16	6	-	17	-
Djelatnosti pružanja smještaja te pripreme i usluživanja hrane	11	5	6	-	5	-
Informacije i komunikacije	46	20	23	1	22	-
Financijske djelatnosti i djelatnosti osiguranja	120	78	89	-	30	1
Poslovanje nekretninama	2	1	1	-	1	-
Stručne, znanstvene i tehničke djelatnosti	252	149	102	2	144	4
Administrativne i pomoćne uslužne djelatnosti	9	4	-	-	9	-
Javna uprava i obrana; obvezno socijalno osiguranje	413	281	85	19	306	3
Obrazovanje	186	158	44	5	128	9
Djelatnosti zdravstvene zaštite i socijalne skrbi	847	564	684	23	135	5
Umjetnost, zabava i rekreacija	18	14	1	-	16	1
Ostale uslužne djelatnosti	36	26	13	-	19	4
Djelatnosti izvanteritorijalnih organizacija i tijela	7	5	-	-	7	-
Nezaposleni	26	14	-	-	25	1

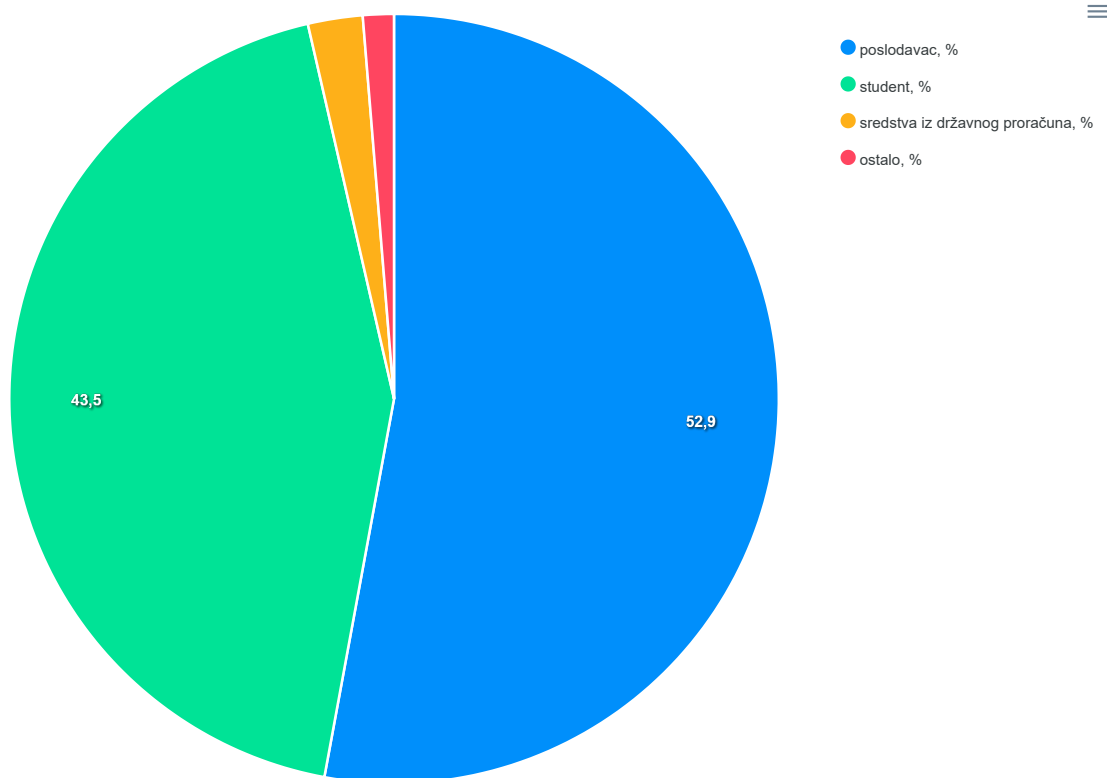
G-1. STUDENTI UPISANI NA SVEUČILIŠNI SPECIJALISTIČKI STUDIJ PO ZNANSTVENIM I UMJETNIČKIM PODRUČJIMA STUDIJA U AK. G. 2023./2024.



G-2. STUDENTI UPISANI NA SVEUČILIŠNI SPECIJALISTIČKI STUDIJ PO DOBNIM SKUPINAMA I SPOLU U AK. G. 2023./2024.



G-3. STUDENTI UPISANI NA SVEUČILIŠNI SPECIJALISTIČKI STUDIJ PREMA NAČINU PLAĆANJA STUDIJA U AK. G. 2023./2024.



METODOLOŠKA OBJAŠNENJA

Izvori i metode prikupljanja podataka

Podaci su rezultat godišnje obrade podataka o studentima upisanima na sveučilišni specijalistički studij. Prikupljaju se upitnikom Prijavni list za studente upisane na sveučilišni specijalistički studij (obrazac ŠV-30), koji popunjavaju studenti pri upisu na svaku godinu sveučilišnoga specijalističkog studija.

Obuhvat i usporedivost

Ovim statističkim istraživanjem obuhvaćeni su studenti upisani na sveučilišni specijalistički studij na visokim učilištima u Republici Hrvatskoj u ak. g. 2023./2024.

Podaci su usporedivi s podacima iz prijašnjih godina.

Revizija podataka

Podaci objavljeni 15. siječnja 2025. u Priopćenju [OBR-2024-4-6 Studenti upisani na sveučilišni specijalistički studij u ak. g. 2023./2024.](#) o studentima upisanima na sveučilišni specijalistički studij na visokim učilištima u Republici Hrvatskoj za ak. g. 2023./2024. revidirani su zbog kompleksnosti obuhvata populacije jer su podaci jedne izvještajne jedinice dostavljeni naknadno.

Definicije i objašnjenja

Podaci se odnose na studente koji su upisali sveučilišni specijalistički studij u skladu sa Zakonom o visokom obrazovanju i znanstvenoj djelatnosti (NN, br. 119/22.).

Poslijediplomski studijski programi klasificiraju se prema Pravilniku o znanstvenim i umjetničkim područjima, poljima i granama (NN, br. 118/09., 82/12., 32/13., 34/16. i 56/22.).

Visoko učilište je svaka ustanova visoke naobrazbe ovlaštena za ustroj i izvedbu studija te znanstvenoga, visokostručnoga ili umjetničkog rada. Visoka učilišta su sveučilište, fakulteti, umjetničke akademije i veleučilišta. Ona mogu biti javna i privatna.

Sveučilište je ustanova koja obavlja djelatnost visokog obrazovanja, znanstvenu odnosno umjetničku djelatnost i stručnu djelatnost u najmanje dva znanstvena područja ili u znanstvenome i umjetničkom području te u najmanje tri polja.

Fakultet je visoko učilište koje kao sastavnica sveučilišta ustrojava i izvodi sveučilišne studije te razvija znanstveni i stručni rad u jednome ili više znanstvenih i stručnih polja, a može izvoditi i stručne studije.

Umjetnička akademija je visoko učilište koje kao sastavnica sveučilišta ustrojava i izvodi sveučilišne umjetničke studije te razvija vrhunsko stvaralaštvo i znanstvenoistraživačku djelatnost u području umjetnosti, a može izvoditi i stručne studije.

Sveučilišni specijalistički studij izvodi se na poslijediplomskoj razini u trajanju od jedne do dvije godine i njime se stječe akademski naziv specijalist uz naznaku struke (spec. uz naznaku struke) ili sveučilišni specijalist uz naznaku struke (univ. spec. uz naznaku struke) u području medicine, veterine, dentalne medicine, farmacije, medicinske biokemije i sl. u skladu sa Zakonom o akademskom i stručnom nazivu i akademskom stupnju (NN, br. 123/23.).

Akademski godina počinje 1. listopada tekuće godine, a završava 30. rujna sljedeće kalendarske godine.

Kratice

ak. g. akademski godina
NN Narodne novine

Znakovi

- nema pojave

Objavljuje Državni zavod za statistiku Republike Hrvatske, Zagreb, Ilica 3, p. p. 80.

Telefon: (+385 1) 48 06 111
Novinarski upiti: press@dzs.hr

Odgovorne osobe:
Mario Vlajčević, načelnik Sektora demografskih i društvenih statistika
Lidija Brković, glavna ravnateljica

Priredile:
Josipa Jurić i Danijela Kurjaković

MOLIMO KORISNIKE DA PRI KORIŠTENJU PODATAKA NAVEDU IZVOR.

Služba za odnose s korisnicima i zaštitu podataka

Informacije i korisnički zahtjevi
Telefon: (+385 1) 48 06 138, 48 06 154, 48 06 115
Elektronička pošta: stat.info@dzs.hr

Pretplata na publikacije
Telefon: (+385 1) 21 00 455
Elektronička pošta: prodaja@dzs.hr