



## PROMET U MORSKIM LUKAMA U PRVOM TROMJESEČJU 2024.

### Porast prometa putnika u prvom tromjesečju 2024.

U hrvatskim morskim lukama u prvom tromjesečju 2024. ukrcana su i iskrcana 3,3 milijuna putnika. U usporedbi s istim razdobljem 2023. to je porast za 8,7%.

Na trajektima i putničkim brodovima u prvom tromjesečju 2024. prevezena su 3,2 milijuna putnika, što je više za 8,3% nego u istom razdoblju 2023. Porast prometa putnika ostvaren je u svim većim trajektnim lukama. Na brodove se ukrcalo i iskrcalo 14,0% više osobnih vozila i 17,4% više autobusa u usporedbi s istim tromjesečjem 2023.

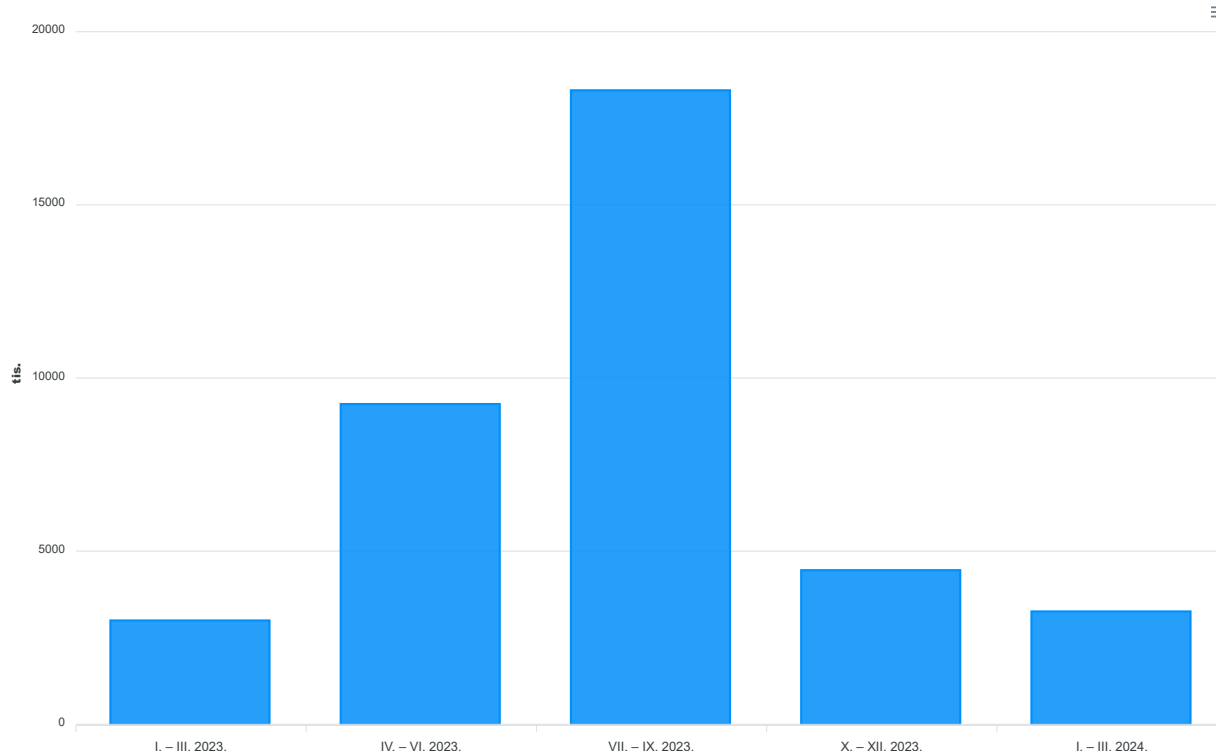
Od ukupnog broja putnika u morskim lukama njih 20 tisuća iskrcano je s brodova za kružna putovanja te su, među ostalim, obišli luke Dubrovnik, Split i Šibenik. U usporedbi s prvim tromjesečjem 2023. to je porast za 154,1%.

### U prvom tromjesečju 2024. nastavlja se pad prometa robe

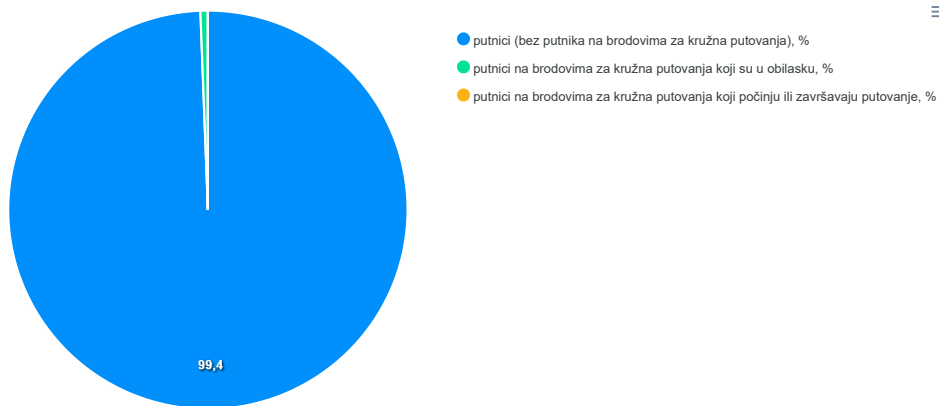
Ukupan promet robe u prvom tromjesečju 2024. na razini Republike Hrvatske iznosio je 4,4 milijuna tona te je pao za 24,9% u odnosu na isto razdoblje 2023. zbog pada prometa tekućeg tereta, za 36,4% (s udjelom u ukupnom prometu robe od 40%), te prometa suhe rasute robe, za 24,1% (s udjelom u ukupnom prometu robe od 33%) u odnosu na isto razdoblje 2023., dok su tone robe u kontejnerima ostvarile porast za 2,7% (s udjelom u ukupnom prometu robe od 20%).

Od pet luka koje ostvaruju 92% ukupnog prometa robe u morskim lukama, pad je u prvom tromjesečju 2024. u usporedbi s prvim tromjesečjem 2023. zamjetan u lukama Ploče (20,0%), Rijeka (3,8%) i Omišalj (58,7%).

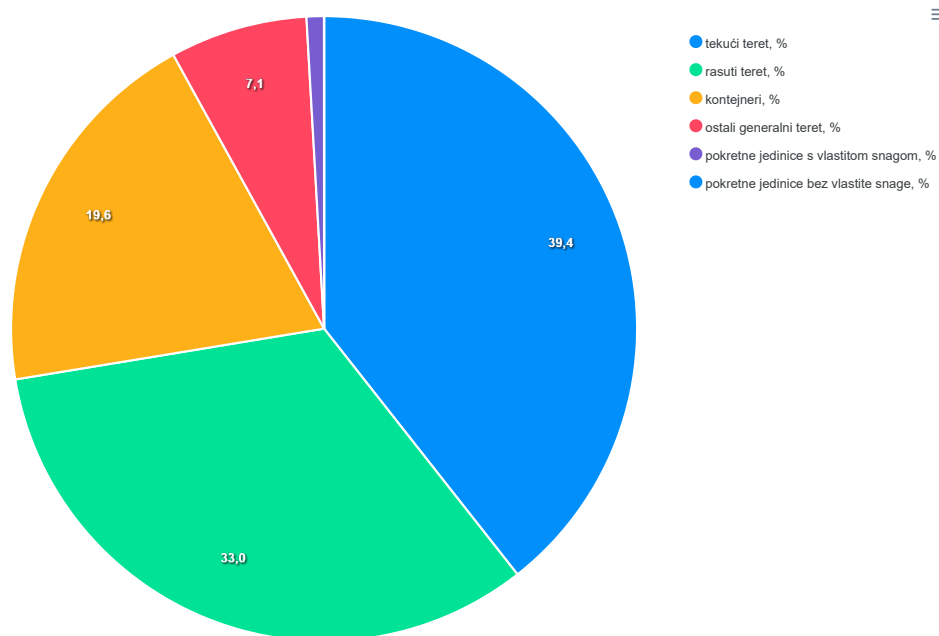
### G-1. PROMET PUTNIKA PO TROMJESEČJIMA U 2023. I 2024.



## G-2. STRUKTURA PROMETA PUTNIKA U PRVOM TROMJESEČJU 2024.



## G-3. STRUKTURA PROMETA ROBE U PRVOM TROMJESEČJU 2024.



## 1. PROMET BRODOVA, PUTNIKA I ROBE U MORSKIM LUKAMA

	Mjerna jedinica	2023.	2024.	Indeksi
		I. - III.	I. - III.	$\frac{\text{I. - III. 2024.}}{\text{I. - III. 2023.}}$
Promet brodova, prispjelih	broj	49 589	50 253	101,3
Promet putnika	tis.	2 998	3 259	108,7
Promet robe	tis. t	5 918	4 443	75,1

## 2. PROMET ROBE U IZABRANIM<sup>1)</sup> MORSKIM LUKAMA U PRVOM TROMJESEČJU 2024.

	Ukupan promet robe, t	Indeksi I. – III. 2024. I. – III. 2023.
Ploče	1 048 081	80,0
Rijeka	971 744	96,2
Omišalj	776 131	41,3
Bakar	723 071	101,6
Split	577 155	119,3

1) Luke koje su u prethodne tri godine ostvarile ukupan godišnji promet robe veći ili jednak 1 mil. t

## 3. PROMET PUTNIKA U IZABRANIM<sup>1)</sup> MORSKIM LUKAMA U PRVOM TROMJESEČJU 2024.

	Promet putnika, ukupno	Indeksi I. – III. 2024. I. – III. 2023.	Unutarnji promet putnika	Indeksi I. – III. 2024. I. – III. 2023.	Međunarodni promet putnika	Indeksi I. – III. 2024. I. – III. 2023.
Ukupno	3 259 421	108,7	3 232 262	108,3	27 159	209,7
Od toga						
Split	524 827	107,5	510 580	106,2	14 247	190,6
Zadar	378 432	105,4	377 539	105,4	893	93,2
Preko	336 872	104,9	336 872	104,9	-	-
Supetar	263 473	104,0	263 473	104,0	-	-
Korčula <sup>2)</sup>	246 338	110,2	246 338	110,2	-	-
Cres	185 535	114,9	185 261	114,7	274	-
Krk	155 521	116,0	155 493	115,9	28	-
Jablanac	136 628	116,8	136 628	116,8	-	-
Biograd	121 252	99,0	121 252	99,0	-	-
Rab	99 730	115,6	99 730	115,6	-	-
Stari Grad	96 406	114,2	96 406	114,2	-	-
Šibenik	70 824	99,9	68 991	98,5	1 833	200,3
Dubrovnik	61 504	114,6	52 336	104,3	9 168	264,3
Pula <sup>3)</sup>	60 287	190,1	60 013	189,5	274	637,2
Rogač	59 633	110,8	59 633	110,8	-	-
Novalja	57 577	117,9	57 577	117,9	-	-
Vis	38 545	111,6	38 545	111,6	-	-
Makarska	36 563	102,5	36 563	102,5	-	-
Rabac	30 005	111,5	30 005	111,5	-	-
Sučuraj	27 177	100,4	27 177	100,4	-	-
Trogir	26 497	99,7	26 497	99,7	-	-
Vela Luka	25 813	94,1	25 813	94,1	-	-
Hvar	25 696	100,8	25 696	100,8	-	-
Božava	24 423	115,1	24 423	115,1	-	-
Sobra	16 382	114,4	16 382	114,4	-	-
Trpanj	4 343	67,5	4 343	67,5	-	-
Ploče	4 343	67,5	4 343	67,5	-	-
Rovinj	391	75,9	115	24,4	276	641,9
Poreč	93	106,9	93	106,9	-	-

1) Luke koje su u prethodne tri godine ostvarile ukupan promet putnika veći ili jednak 200 000

2) Uključen je promet u luci Orebič.

3) Uključen je promet u lukama Brijuni i Fažana.

#### 4. UKRCANA I ISKRCANA PUTNIČKA VOZILA PO LUČKIM KAPETANIJAMA U PRVOM TROMJESEČJU 2024.

	Osobna vozila, motocikli i prikolice, broj	Indeksi I. – III. 2024. I. – III. 2023.	Autobusi, broj	Indeksi I. – III. 2024. I. – III. 2023.
Ukupno	699 253	114,0	3 677	117,4
Lučka kapetanija Pula	10 792	111,3	66	122,2
Lučka kapetanija Rijeka	155 689	115,9	1 442	113,3
Lučka kapetanija Senj	80 758	118,3	591	113,9
Lučka kapetanija Zadar	170 556	113,0	74	54,0
Lučka kapetanija Šibenik	948	121,5	-	-
Lučka kapetanija Split	191 426	112,5	373	124,7
Lučka kapetanija Ploče	665	68,3	-	-
Lučka kapetanija Dubrovnik	88 419	113,2	1 131	132,9

### METODOLOŠKA OBJAŠNENJA

Kumulativni podatak nije uvijek jednak zbroju pojedinačnih mjesečnih rezultata zbog zaokruživanja na tisuće.

Detaljni mjesečni podaci od 2013. dostupni su na mrežnim stranicama [Državnog zavoda za statistiku](#), u dijelu "PC-Axis baze", gdje je omogućeno pregledavanje i ispis podataka u različitim oblicima. Baza podataka ažurira se svaka tri mjeseca.

#### Izvori i metode prikupljanja podataka

Statističko istraživanje o prometu u morskim lukama Državni zavod za statistiku provodi koristeći se podacima iz Hrvatskoga integriranoga pomorskoga informacijskog sustava. Državni zavod za statistiku preuzima od Ministarstva mora, prometa i infrastrukture dio baze podataka i dalje je statistički obrađuje.

Za evidentiranje dolazaka i odlazaka brodova upotrebljava se Hrvatski integrirani pomorski informacijski sustav (CIMIS) kao jedinstveno sučelje. U sustav CIMIS, ovlaštene pomorske agencije i brodari za brodove dostavljaju, među ostalim podacima, i podatke o prometu robe i putnicima. Točnost i cjelovitost podataka u službenom postupku prijave verificira lučka kapetanija.

Detaljna metodološka objašnjenja dostupna su u publikaciji "Metodološke osnove za statističko istraživanje Promet u morskim lukama", koja se nalazi i na mrežnim stranicama Državnog zavoda za statistiku.

#### Obuhvat

Podaci obuhvaćaju prispjele i otputovalne brodove, ukrcane i iskrcane putnike te utovarenu i istovarenu robu i odnose se na rad svih javnih morskih luka u Republici Hrvatskoj.

Statističkim istraživanjem obuhvaćeni su svi brodovi domaće zastave i stranih zastava koji su uplovili u morske luke Republike Hrvatske ili otplovili iz njih, bez obzira na aktivnosti koje u luci obavljaju. Uključeni su brodovi u balastu.

Podaci o prometu putnika uključuju i putnike na brodovima za kružna putovanja na izletu te sadržavaju samo njihov iskrcaj.

#### Definicije

**Statistička luka** sastoji se od jedne ili više luka pod nadzorom lučke ispostave koja može registrirati kretanja brodova, putnika i tereta.

**Brod** je plovilo čija je duljina veća od 12 m i tonaža veća od 15 BT ili je ovlašteno prevoziti više od 12 putnika.

**Putnik** je svaka osoba koja putuje na trgovačkom brodu. Operativno osoblje na zadatku ne smatra se putnicima. Putnicima se ne smatraju članovi posade koji nisu na dužnosti i ne plaćaju kartu, unatoč tomu što putuju brodom, te mala djeca.

**Izlet putnika na kružnom putovanju brodom** jest kratak posjet putnika na kružnom putovanju turističkoj atrakciji u luci, dok njihova kabina na brodu ostaje rezervirana.

**Unutarnji promet putnika** obuhvaća promet između dviju domaćih luka.

**Međunarodni promet putnika** obuhvaća promet između luke ukrcanja putnika u Republici Hrvatskoj i luke iskrcanja putnika u inozemstvu i obratno.

**Roba** podrazumijeva svaku robu koja se prevozi morem. Uključena su sva pakiranja i oprema kao što su kontejneri, izmjenjivi sanduci i palete. Uključena je roba prevezena kamionima, prikolicama i poluprikolicama. Isključen je pak prijevoz goriva na brod i zalihe broda, riba iskrcana iz ribarskog broda i brodova za preradu ribe, roba prevezena između različitih bazena ili dokova iste luke.

#### Kratice

BT	bruto tonaža
m	metar
mil.	milijun
t	tona
tis.	tisuća

#### Znakovi

-	nema pojave
0,0	podatak je manji od 0,05 upotrijebljene mjerne jedinice

Odgovorne osobe:  
Edita Omerzo, načelnica Sektora prostornih statistika  
Lidija Brković, glavna ravnateljica

Priredile:  
Snježana Kos, Lidija Pilat i Anita Stanković

**MOLIMO KORISNIKE DA PRI KORIŠTENJU PODATAKA NAVEDU IZVOR.**

Služba za odnose s korisnicima i zaštitu podataka

Informacije i korisnički zahtjevi  
Telefon: (+385 1) 48 06 138, 48 06 154, 48 06 115  
Elektronička pošta: [stat.info@dzs.hr](mailto:stat.info@dzs.hr)

Pretplata na publikacije  
Telefon: (+385 1) 21 00 455  
Elektronička pošta: [prodaja@dzs.hr](mailto:prodaja@dzs.hr)