



PROSJEČNE MJESEČNE NETO I BRUTO PLAĆE ZAPOSLENIH ZA PROSINAC 2024.

Prosječna mjesečna isplaćena neto plaća po zaposlenome u pravnim osobama Republike Hrvatske za prosinac 2024. iznosila je **1 361 euro**, što je nominalno niže za 0,4%, a realno za 0,5% u odnosu na studeni 2024.

Prosječna mjesečna bruto plaća po zaposlenome u pravnim osobama Republike Hrvatske za prosinac 2024. iznosila je **1 877 eura**, što je nominalno niže za 1,2%, a realno za 1,3% u odnosu na studeni 2024.

Najviša prosječna mjesečna isplaćena neto plaća po zaposlenome u pravnim osobama za prosinac 2024. isplaćena je u djelatnosti Proizvodnja koksa i rafiniranih naftnih proizvoda, u iznosu od **2 562 eura**, a najniža u djelatnosti Proizvodnja odjeće, u iznosu od **846 eura**.

Najviša prosječna mjesečna bruto plaća po zaposlenome u pravnim osobama za prosinac 2024. bila je u djelatnosti Proizvodnja koksa i rafiniranih naftnih proizvoda, u iznosu od **3 885 eura**, a najniža u djelatnosti Proizvodnja odjeće, u iznosu od **1 082 eura**.

Prosječna mjesečna isplaćena neto plaća po zaposlenome u pravnim osobama Republike Hrvatske za prosinac 2024. u odnosu na isti mjesec prethodne godine nominalno je viša za **14,3%**, a realno za **10,5%**.

Prosječna mjesečna bruto plaća po zaposlenome u pravnim osobama Republike Hrvatske za prosinac 2024. u odnosu na isti mjesec prethodne godine nominalno je viša za **15,9%**, a realno za **12,1%**.

Za razdoblje od siječnja do prosinca 2024. prosječna mjesečna isplaćena neto plaća po zaposlenome u pravnim osobama Republike Hrvatske iznosila je 1 318 eura, što je u odnosu na isto razdoblje 2023. nominalno više za 14,8%, a realno za 11,5%.

Za razdoblje od siječnja do prosinca 2024. prosječna mjesečna bruto plaća po zaposlenome u pravnim osobama Republike Hrvatske iznosila je 1 821 euro, što je u odnosu na isto razdoblje 2023. nominalno više za 15,0%, a realno za 11,7%.

U prosincu 2024. bila su prosječno 174 plaćena sata, što je u odnosu na studeni 2024. više za 4,8%. Najveći broj plaćenih sati bio je u djelatnosti Vodni prijevoz (187), a najmanji u Djelatnostima socijalne skrbi bez smještaja (161).

Prosječna mjesečna isplaćena neto plaća po satu za prosinac 2024. iznosila je 7,64 eura, što je u odnosu na studeni 2024. niže za 4,4%, a u odnosu na isti mjesec prethodne godine više za 9,8%.

Prosječna mjesečna bruto plaća po satu za prosinac 2024. iznosila je 10,54 eura, što je u odnosu na studeni 2024. niže za 5,1%, a u odnosu na isti mjesec prethodne godine više za 11,3%.

Medijalna neto plaća za prosinac 2024. iznosila je **1 156 eura**, što je u odnosu na studeni 2024. niže za 0,5%, a u odnosu na isti mjesec prethodne godine više za **15,0%**.

Medijalna bruto plaća za prosinac 2024. iznosila je **1 559 eura**, što je u odnosu na studeni 2024. niže za 1,2%, a u odnosu na isti mjesec prethodne godine više za **16,9%**.

Detaljne podatke možete preuzeti na poveznici [Statistika u nizu](#).

1. PROSJEČNA MJESEČNA NETO I BRUTO PLAĆA ZA PROSINAC 2024.

	XII. 2024.	I. - XII. 2024.	Indeksi		
			XII. 2024. XI. 2024.	XII. 2024. XII. 2023.	I. - XII. 2024. I. - XII. 2023.
Neto plaća					
Prosječna mjesečna isplaćena neto plaća po zaposlenome, euro	1 361	1 318	99,6	114,3	114,8
Realna neto plaća po zaposlenome			99,5	110,5	111,5
Bruto plaća					
Prosječna mjesečna bruto plaća po zaposlenome, euro	1 877	1 821	98,8	115,9	115,0
Realna bruto plaća po zaposlenome			98,7	112,1	111,7
Neto plaća po satu					
Prosječna mjesečna isplaćena neto plaća po satu, euro	7,64	7,44	95,6	109,8	113,9
Realna neto plaća po satu			95,5	106,2	110,6
Bruto plaća po satu					
Prosječna mjesečna bruto plaća po satu, euro	10,54	10,28	94,9	111,3	114,2
Realna bruto plaća po satu			94,8	107,6	110,9

2. DISTRIBUCIJA NETO I BRUTO PLAĆA PREMA KVARTILIMA ZA PROSINAC 2024.

	XII. 2024.	
	neto plaće, euro	bruto plaće, euro
Prvi (donji) kvartil	866	1 107
Drugi kvartil (medijan)	1 156	1 559
Treći (gornji) kvartil	1 590	2 200
Četvrti kvartil	z	z

3. DISTRIBUCIJA NETO I BRUTO PLAĆA PREMA DECILIMA ZA PROSINAC 2024.

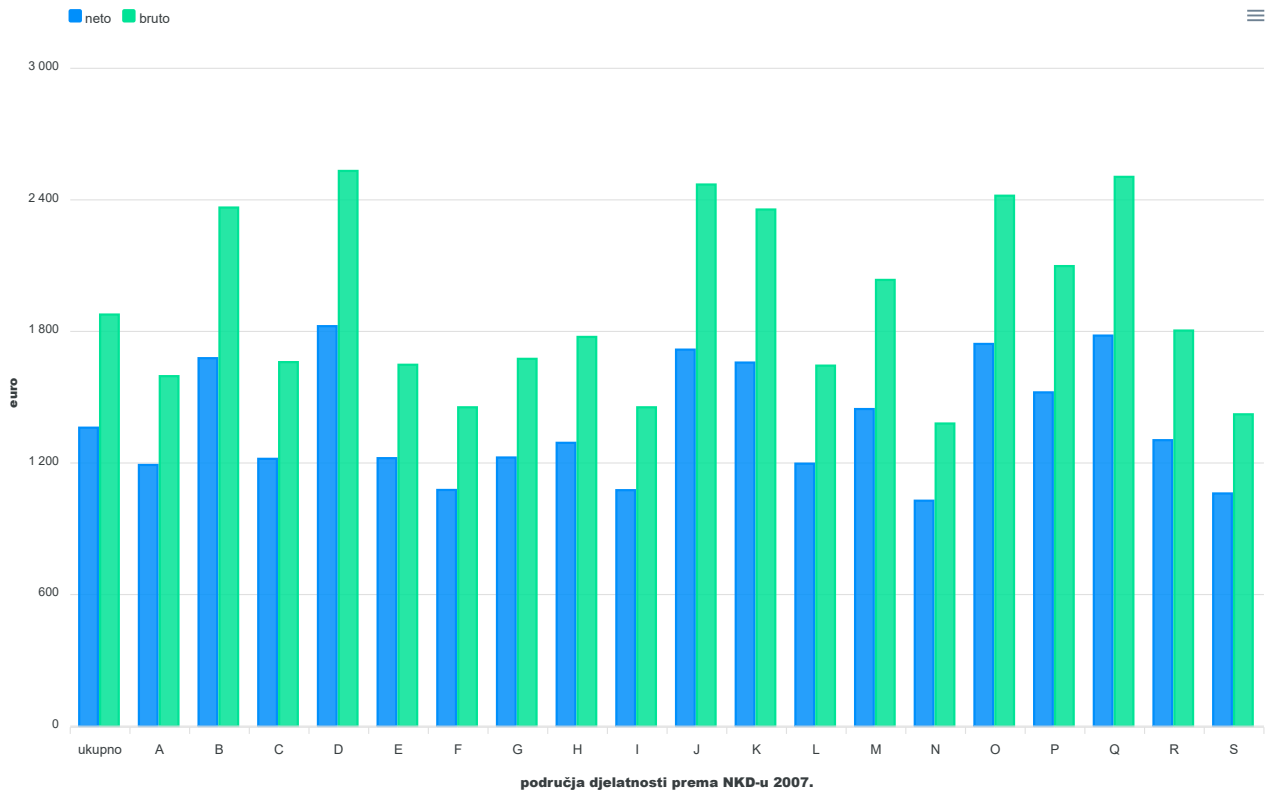
	XII. 2024.	
	neto plaće, euro	bruto plaće, euro
Prvi decil	747	930
Drugi decil	821	1 032
Treći decil	917	1 196
Četvrti decil	1 026	1 372
Peti decil (medijan)	1 156	1 559
Šesti decil	1 308	1 787
Sedmi decil	1 488	2 053
Osmi decil	1 709	2 383
Deveti decil	2 106	2 998
Deseti decil	z	z

4. ISPLAĆENI NEOPOREZIVI PRIMICI PREMA NKD-u 2007.¹⁾ U PROSINCU 2024.

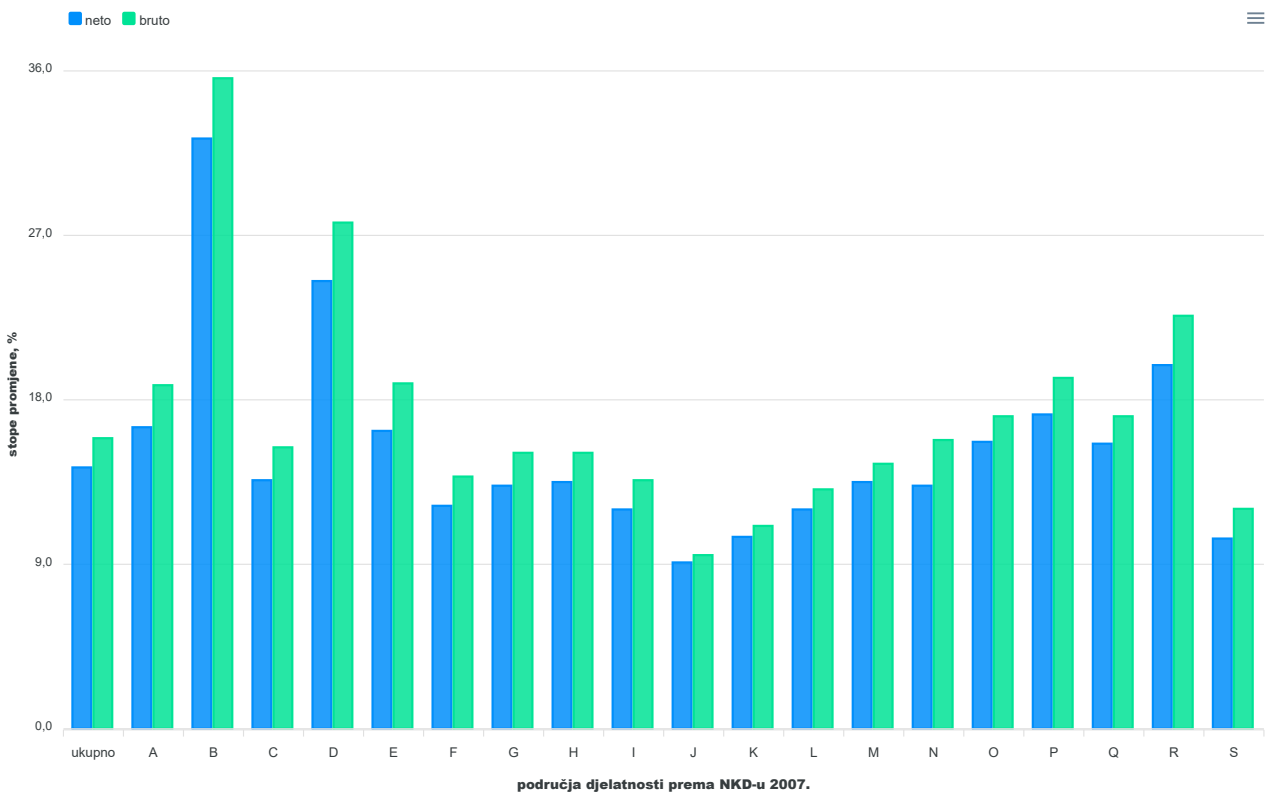
	XII. 2024.	
	prosječni neoporezivi primitak po broju primatelja, euro	prosječni neoporezivi primitak po broju primatelja zaposlenih koji su primili plaću, euro
Ukupno	170	3
A Poljoprivreda, šumarstvo i ribarstvo	148	1
B Rudarstvo i vađenje	87	3
C Prerađivačka industrija	176	3
D Opskrba električnom energijom, plinom, parom i klimatizacija	148	2
E Opskrba vodom; uklanjanje otpadnih voda, gospodarenje otpadom te djelatnosti sanacije okoliša	111	3
F Građevinarstvo	199	2
G Trgovina na veliko i na malo; popravak motornih vozila i motocikla	124	2
H Prijevoz i skladištenje	155	2
I Djelatnosti pružanja smještaja te pripreme i usluživanja hrane	227	1
J Informacije i komunikacije	254	1
K Financijske djelatnosti i djelatnosti osiguranja	54	0
L Poslovanje nekretninama	263	2
M Stručne, znanstvene i tehničke djelatnosti	199	2
N Administrativne i pomoćne uslužne djelatnosti	130	2
O Javna uprava i obrana; obvezno socijalno osiguranje	155	1
P Obrazovanje	183	1
Q Djelatnosti zdravstvene zaštite i socijalne skrbi	218	9
R Umjetnost, zabava i rekreacija	109	3
S Ostale uslužne djelatnosti	189	3

1) Područja djelatnosti T (Djelatnosti kućanstava kao poslodavaca; djelatnosti kućanstava koja proizvode različitu robu i obavljaju različite usluge za vlastite potrebe) i U (Djelatnosti izvanteritorijalnih organizacija i tijela) te njihovi odjeljci nisu iskazani u ovom Priopćenju jer nisu obuhvaćeni istraživanjem.

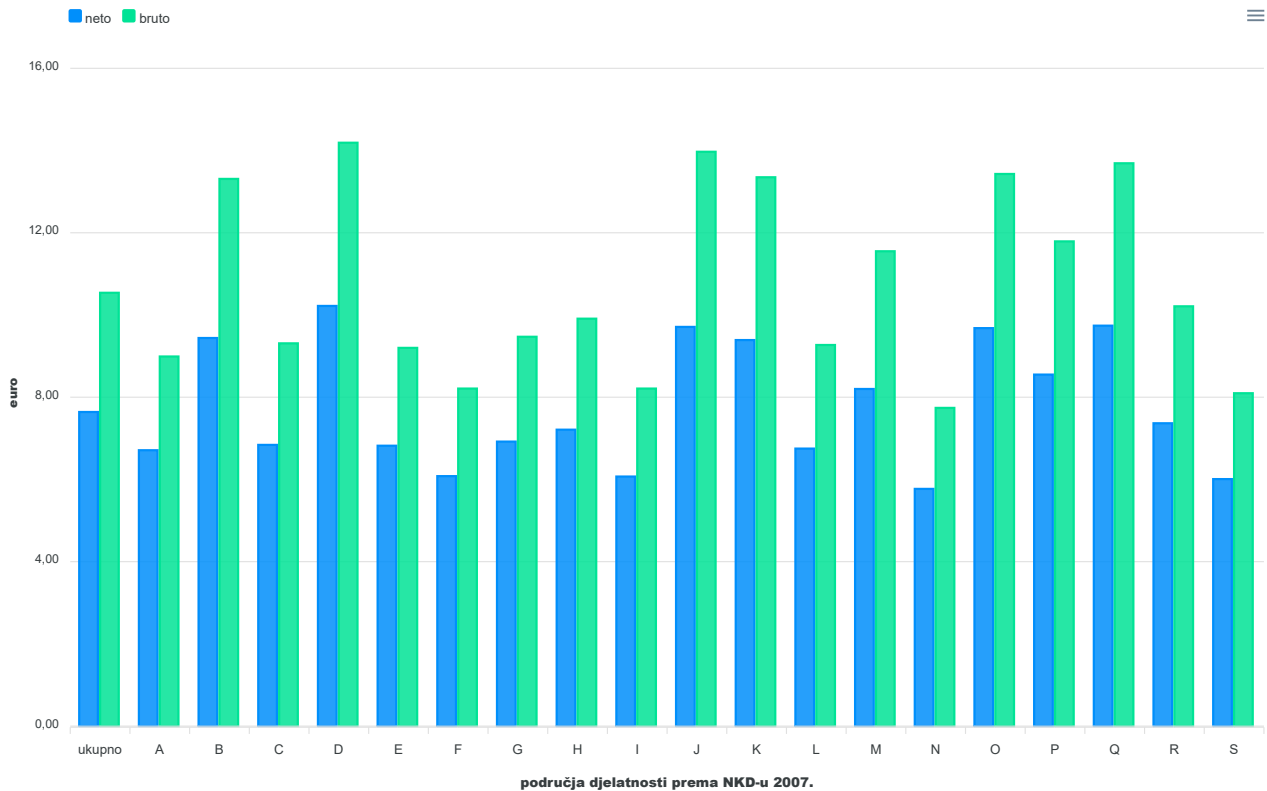
G-1. PROSJEČNE MJESEČNE NETO I BRUTO PLAĆE ZA PROSINAC 2024. PREMA NKD-u 2007.



G-2. GODIŠNJE STOPE PROMJENE PROSJEČNIH MJESEČNIH NETO I BRUTO PLAĆA ZA PROSINAC 2024. PREMA NKD-u 2007.



G-3. PROSJEČNE MJESEČNE NETO I BRUTO PLAĆE PO PLAĆENOM SATU ZA PROSINAC 2024. PREMA NKD-u 2007.



Područja djelatnosti prema NKD-u 2007.

- A Poljoprivreda, šumarstvo i ribarstvo
- B Rudarstvo i vađenje
- C Prerađivačka industrija
- D Opskrba električnom energijom, plinom, parom i klimatizacija
- E Opskrba vodom; uklanjanje otpadnih voda, gospodarenje otpadom te djelatnosti sanacije okoliša
- F Građevinarstvo
- G Trgovina na veliko i na malo; popravak motornih vozila i motocikla
- H Prijevoz i skladištenje
- I Djelatnosti pružanja smještaja te pripreme i usluživanja hrane
- J Informacije i komunikacije
- K Financijske djelatnosti i djelatnosti osiguranja
- L Poslovanje nekretninama
- M Stručne, znanstvene i tehničke djelatnosti
- N Administrativne i pomoćne uslužne djelatnosti
- O Javna uprava i obrana; obvezno socijalno osiguranje
- P Obrazovanje
- Q Djelatnosti zdravstvene zaštite i socijalne skrbi
- R Umjetnost, zabava i rekreacija
- S Ostale uslužne djelatnosti

5. PROSJEČNE MJESEČNE ISPLAĆENE NETO PLAĆE ZAPOSLENIH U 2024.¹⁾ PREMA NKD-u 2007.

		Prosječne isplaćene neto plaće po zaposlenome, euro				Indeksi kretanja prosječnih isplaćenih neto plaća prema isplata za mjesec					
		za mjesec				nominalni			realni		
		X.	XI.	XII.	I. – XII.	XII. 2024. XI. 2024.	XII. 2024. XII. 2023.	I. – XII. 2024. I. – XII. 2023.	XII. 2024. XI. 2024.	XII. 2024. XII. 2023.	I. – XII. 2024. I. – XII. 2023.
O	Javna uprava i obrana; obvezno socijalno osiguranje	1 683	1 706	1 743	1 657	102,2	115,7	121,7	102,1	111,9	118,2
84	Javna uprava i obrana; obvezno socijalno osiguranje	1 683	1 706	1 743	1 657	102,2	115,7	121,7	102,1	111,9	118,2
84.1	Državna uprava te ekonomska i socijalna politika zajednice	1 623	1 648	1 669	1 589	101,3	114,6	118,0	101,2	110,8	114,6
84.2	Pružanje usluga zajednici kao cjelini	1 761	1 783	1 838	1 741	103,1	116,6	124,8	103,0	112,8	121,2
84.3	Djelatnosti obveznoga socijalnog osiguranja	1 436	1 446	1 433	1 392	99,1	116,9	121,4	99,0	113,1	117,9
P	Obrazovanje	1 533	1 530	1 522	1 476	99,5	117,2	121,3	99,4	113,3	117,8
85	Obrazovanje	1 533	1 530	1 522	1 476	99,5	117,2	121,3	99,4	113,3	117,8
85.1	Predškolsko obrazovanje	1 216	1 226	1 237	1 137	100,9	125,5	120,8	100,8	121,4	117,3
85.2	Osnovno obrazovanje	1 539	1 525	1 515	1 486	99,3	115,8	123,0	99,2	112,0	119,4
85.3	Srednje obrazovanje	1 571	1 566	1 551	1 514	99,0	116,4	122,9	98,9	112,6	119,3
85.4	Visoko obrazovanje	2 054	2 060	2 043	2 006	99,2	115,6	120,2	99,1	111,8	116,7
85.5	Ostalo obrazovanje i poučavanje	1 084	1 106	1 104	1 043	99,8	117,4	114,4	99,7	113,5	111,1
85.6	Pomoćne uslužne djelatnosti u obrazovanju	1 510	1 531	1 508	1 507	98,5	120,5	123,2	98,4	116,5	119,6
Q	Djelatnosti zdravstvene zaštite i socijalne skrbi	1 718	1 787	1 781	1 731	99,7	115,6	122,8	99,6	111,8	119,2
86	Djelatnosti zdravstvene zaštite	1 865	1 948	1 942	1 874	99,7	117,3	124,0	99,6	113,4	120,4
86.1	Djelatnosti bolnica	1 952	2 061	2 055	1 980	99,7	117,4	125,1	99,6	113,5	121,5
86.2	Djelatnosti medicinske i stomatološke prakse	1 711	1 729	1 721	1 665	99,5	118,1	121,8	99,4	114,2	118,3
86.9	Ostale djelatnosti zdravstvene zaštite	1 683	1 759	1 759	1 708	100,0	114,8	122,4	99,9	111,0	118,8
87	Djelatnosti socijalne skrbi sa smještajem	1 248	1 290	1 295	1 240	100,4	119,7	124,5	100,3	115,8	120,9
87.1	Djelatnosti ustanova za njegu	1 184	1 242	1 242	1 188	100,0	119,5	126,8	99,9	115,6	123,1
87.2	Djelatnosti socijalne skrbi sa smještajem za osobe s teškoćama u razvoju, duševno bolesne osobe i osobe ovisne o alkoholu, drogama ili drugim opojnim sredstvima	1 351	1 403	1 413	1 348	100,7	120,3	125,3	100,6	116,3	121,7
87.3	Djelatnosti socijalne skrbi sa smještajem za starije osobe i osobe s invaliditetom	1 154	1 196	1 202	1 148	100,5	118,9	123,0	100,4	115,0	119,4
87.9	Ostale djelatnosti socijalne skrbi sa smještajem	1 479	1 506	1 509	1 460	100,2	120,0	125,5	100,1	116,1	121,8
88	Djelatnosti socijalne skrbi bez smještaja	1 021	1 022	1 027	1 027	100,5	106,0	113,1	100,4	102,5	109,8
88.1	Djelatnosti socijalne skrbi bez smještaja za starije osobe i osobe s invaliditetom	1 285	1 316	1 344	1 277	102,1	116,4	118,2	102,0	112,6	114,8
88.9	Ostale djelatnosti socijalne skrbi bez smještaja	991	992	994	996	100,2	105,7	112,2	100,1	102,2	108,9

1) Zbog zahtjeva korisnika objavljujemo dopunu redovitog Priopćenja koje se objavljuje svaka tri mjeseca. Podaci su iskazani na razini skupine (tri znamenke) za područja O, P i Q NKD-a 2007.

6. PROSJEČNE MJESEČNE BRUTO PLAĆE ZAPOSLENIH U 2024.¹⁾ PREMA NKD-u 2007.

		Prosječne bruto plaće po zaposlenome, euro				Indeksi kretanja prosječnih bruto plaća prema isplatama za mjesec					
		za mjesec				nominalni indeksi			realni indeksi		
		X.	XI.	XII.	I. – XII.	XII. 2024. XI. 2024.	XII. 2024. XII. 2023.	I. – XII. 2024. I. – XII. 2023.	XII. 2024. XI. 2024.	XII. 2024. XII. 2023.	I. – XII. 2024. I. – XII. 2023.
O	Javna uprava i obrana; obvezno socijalno osiguranje	2 337	2 394	2 419	2 299	101,0	117,1	123,5	100,9	113,2	119,9
84	Javna uprava i obrana; obvezno socijalno osiguranje	2 337	2 394	2 419	2 299	101,0	117,1	123,5	100,9	113,2	119,9
84.1	Državna uprava te ekonomska i socijalna politika zajednice	2 274	2 318	2 335	2 222	100,7	116,1	119,2	100,6	112,3	115,7
84.2	Pružanje usluga zajednici kao cjelini	2 425	2 498	2 537	2 401	101,6	118,0	126,8	101,5	114,1	123,1
84.3	Djelatnosti obveznoga socijalnog osiguranja	2 011	2 027	1 989	1 942	98,1	118,3	122,8	98,0	114,4	119,2
P	Obrazovanje	2 123	2 123	2 098	2 041	98,8	119,2	122,7	98,7	115,3	119,1
85	Obrazovanje	2 123	2 123	2 098	2 041	98,8	119,2	122,7	98,7	115,3	119,1
85.1	Predškolsko obrazovanje	1 670	1 688	1 692	1 545	100,2	129,7	122,3	100,1	125,4	118,7
85.2	Osnovno obrazovanje	2 075	2 061	2 039	2 008	98,9	117,9	125,0	98,8	114,0	121,4
85.3	Srednje obrazovanje	2 232	2 224	2 185	2 142	98,2	117,7	124,0	98,1	113,8	120,4
85.4	Visoko obrazovanje	2 953	2 966	2 923	2 884	98,6	116,8	121,0	98,5	113,0	117,5
85.5	Ostalo obrazovanje i poučavanje	1 478	1 509	1 497	1 411	99,2	120,1	114,2	99,1	116,2	110,9
85.6	Pomoćne uslužne djelatnosti u obrazovanju	2 133	2 169	2 132	2 121	98,3	125,0	126,5	98,2	120,9	122,8
Q	Djelatnosti zdravstvene zaštite i socijalne skrbi	2 422	2 535	2 505	2 446	98,8	117,1	124,4	98,7	113,2	120,8
86	Djelatnosti zdravstvene zaštite	2 651	2 786	2 754	2 670	98,9	118,7	125,8	98,8	114,8	122,1
86.1	Djelatnosti bolnica	2 786	2 962	2 927	2 833	98,8	118,8	126,9	98,7	114,9	123,2
86.2	Djelatnosti medicinske i stomatološke prakse	2 425	2 460	2 427	2 355	98,7	119,9	123,5	98,6	116,0	119,9
86.9	Ostale djelatnosti zdravstvene zaštite	2 343	2 465	2 444	2 388	99,1	115,3	123,6	99,0	111,5	120,0
87	Djelatnosti socijalne skrbi sa smještajem	1 688	1 761	1 752	1 677	99,5	123,2	127,4	99,4	119,1	123,7
87.1	Djelatnosti ustanova za njegu	1 601	1 708	1 676	1 606	98,1	123,0	130,4	98,0	119,0	126,6
87.2	Djelatnosti socijalne skrbi sa smještajem za osobe s teškoćama u razvoju, duševno bolesne osobe i osobe ovisne o alkoholu, drogama ili drugim opojnim sredstvima	1 819	1 902	1 905	1 817	100,2	123,3	128,2	100,1	119,2	124,5
87.3	Djelatnosti socijalne skrbi sa smještajem za starije osobe i osobe s invaliditetom	1 552	1 625	1 617	1 542	99,5	122,5	125,9	99,4	118,5	122,2
87.9	Ostale djelatnosti socijalne skrbi sa smještajem	2 041	2 089	2 080	2 017	99,6	122,9	127,8	99,5	118,9	124,1
88	Djelatnosti socijalne skrbi bez smještaja	1 343	1 346	1 345	1 352	99,9	107,3	112,2	99,8	103,8	108,9
88.1	Djelatnosti socijalne skrbi bez smještaja za starije osobe i osobe s invaliditetom	1 763	1 812	1 839	1 751	101,5	117,3	117,5	101,4	113,4	114,1
88.9	Ostale djelatnosti socijalne skrbi bez smještaja	1 296	1 297	1 294	1 303	99,8	107,4	111,2	99,7	103,9	108,0

1) Zbog zahtjeva korisnika objavljujemo dopunu redovitog Priopćenja koje se objavljuje svaka tri mjeseca. Podaci su iskazani na razini skupine (tri znamenke) za područja O, P i Q NKD-a 2007.

METODOLOŠKA OBJAŠNENJA

Izvori podataka

Podaci o mjesečnim neto i bruto plaćama te broju sati za koje su zaposlene osobe primile plaću dobiveni su obradom podataka iz Izvješća o primicima, porezu na dohodak i prirezu te doprinosima za obvezna osiguranja (obrazac JOPPD), koje se primjenjuje od 1. siječnja 2014.

Obveznici dostavljanja obrasca JOPPD jesu isplataljevi svih vrsta dohodaka za koje je propisima o porezu na dohodak propisana obveza obračunavanja i plaćanja poreza po odbitku.

Obuhvat i usporedivost

Obuhvaćeni su zaposleni u pravnim osobama svih oblika vlasništva, tijelima državne vlasti i tijelima jedinica lokalne i područne (regionalne) samouprave na području Republike Hrvatske.

Nisu obuhvaćeni zaposleni u obrtu i slobodnim profesijama i zaposleni osiguranici poljoprivrednici te unutar podataka o prosječnim mjesečnim plaćama nedostaju podaci o njihovim isplatama.

Podaci o mjesečnim neto i bruto plaćama zaposlenih u pravnim osobama obuhvaćaju neto i bruto plaće zaposlenih koji imaju zasnovan radni odnos bez obzira na vrstu radnog odnosa i duljinu radnog vremena.

Zaposleni koji su primili plaću u nepunome radnom vremenu preračunani su na ekvivalent punoga radnog vremena.

Podaci o mjesečnoj neto i bruto plaći iskazuju se prema načelu obavljenih isplata u tekućemu za prethodni mjesec, što odgovara dinamici isplata u najvećem broju pravnih osoba te se i prosjek plaće odnosi na mjesec za koji je isplata primljena, što ne vrijedi za isplaćene neoporezive primitke.

Neoporezivi primici koje je zaposlenik primio iskazani su u tablici 4.

Obuhvaćeni su sljedeći neoporezivi primici, prema šiframa obrasca JOPPD:

- šifra 21 – dar djetetu do 15 godina starosti i potpore za novorođenče, do propisanog iznosa
- šifra 22 – prigodne nagrade, do propisanog iznosa (božićnica, naknada za godišnji odmor i sl.)
- šifra 24 – pomorski dodatak, do propisanog iznosa
- šifra 25 – naknade za odvojeni život od obitelji, do propisanog iznosa
- šifra 26 – otpremnine, do propisanog iznosa
- šifra 60 – nagrade radnicima za navršene godine staža, do propisanog iznosa
- šifra 61 – prigodne nagrade, do propisanog iznosa (božićnica, naknada za godišnji odmor i sl.) za prethodna porezna razdoblja (naknadne isplate)
- šifra 62 – trošak prehrane i smještaja sezonskih radnika iz članka 7. stavka 35. Pravilnika o porezu na dohodak
- šifra 63 – novčane nagrade za radne rezultate i drugi oblici dodatnog nagrađivanja radnika (dodatna plaća, dodatak uz mjesečnu plaću i sl.)
- šifra 64 – troškovi smještaja i prehrane osoba koje obavljaju povremene sezonske poslove u poljoprivredi iz članka 6. stavka 10. Pravilnika o porezu na dohodak
- šifra 65 – novčane paušalne naknade za podmirivanje troškova prehrane radnika, do propisanog iznosa
- šifra 66 – troškovi prehrane radnika nastali za vrijeme radnog odnosa kod poslodavca na temelju vjerodostojne dokumentacije, do propisanog iznosa
- šifra 67 – troškovi smještaja radnika nastali za vrijeme radnog odnosa kod poslodavca na temelju vjerodostojne dokumentacije koji se podmiruju bezgotovinskim putem
- šifra 68 – troškovi smještaja radnika nastali za vrijeme radnog odnosa kod poslodavca na temelju vjerodostojne dokumentacije koji se podmiruju na račun radnika
- šifra 69 – naknade za podmirivanje troškova ugostiteljskih, turističkih i drugih usluga namijenjenih odmoru radnika prema propisima ministarstva nadležnog za turizam
- šifra 70 – naknade za troškove redovite skrbi djece radnika u ustanovama predškolskog odgoja te drugim pravnim ili fizičkim osobama (vrtići i sl.)
- šifra 71 – premije dopunskoga i dodatnoga zdravstvenog osiguranja – u primjeni od 2020.

Od siječnja 2016. podaci nisu usporedivi s prethodno objavljenim mjesečnim podacima.

Definicije

Prosječna mjesečna isplaćena neto plaća obuhvaća plaće zaposlenih za obavljene poslove prema osnovi radnog odnosa i naknade za godišnji odmor, plaćeni dopust, blag dane i neradne dane određene zakonom, bolovanja do 42 dana, odsutnost za vrijeme stručnog obrazovanja, zastoje na poslu bez krivnje zaposlenog i primitke prema osnovi naknada, potpora i nagrada u iznosima na koje se plaćaju doprinosi, porezi i prirezi.

Prosječna mjesečna bruto plaća obuhvaća sve vrste neto isplata prema osnovi radnog odnosa i sljedeća zakonom propisana obvezatna izdvajanja: doprinosi za mirovinsko osiguranje, porez na dohodak i prirez porezu na dohodak.

Broj plaćenih sati jest broj sati za koje su zaposlene osobe primile plaću. Plaćeni sati uključuju izvršene sate rada (sati izvršeni u redovitome radnom vremenu i prekovremeni sati) i neizvršene sate rada (godišnji odmor, praznici, bolovanje kraće od 42 dana i drugi plaćeni, a neizvršeni sati). Plaćeni sati ne uključuju neizvršene sate rada plaćene izvan pravne osobe (sati bolovanja u trajanju duljem od 42 dana, sati roditeljskog dopusta, sati skraćena radnog vremena roditelja i sl.).

Prosječna mjesečna neto i bruto plaća po zaposlenome izračunava se dijeljenjem ukupnih isplata brojem zaposlenih preračunanih na ekvivalent punoga radnoga vremena.

Prosječna mjesečna neto i bruto plaća po plaćenom satu izračunava se dijeljenjem ukupnih isplata ukupnim brojem plaćenih sati.

Nominalni indeksi neto i bruto plaća izračunavaju se iz podataka o prosječnim mjesečnim iznosima neto i bruto plaća za odgovarajuće mjesec i godine.

Realni indeksi neto i bruto plaća izračunavaju se dijeljenjem nominalnih indeksa neto i bruto plaća indeksom potrošačkih cijena za odgovarajuće mjesece i godine.

Medijalna mjesečna neto i bruto plaća izračunava se određivanjem sredine nakon rangiranja plaća zaposlenih, od najniže do najviše, te pokazuje da 50% zaposlenih prima plaću u iznosu jednakom ili manjem od tog iznosa (medijana), a 50% zaposlenih prima jednaku ili veću od tog iznosa (medijana).

Kvartilne mjesečne neto i bruto plaće izračunavaju se podjelom plaća zaposlenih na četiri jednaka dijela nakon rangiranja od najniže do najviše, a zatim odabirom iznosa plaće ispod kojeg se nalazi 25%, 50%, 75% i 100% plaća zaposlenih. Mogu se podijeliti na prvi (donji) kvartil, drugi kvartil (medijan), treći (gornji) kvartil i četvrti kvartil.

Prvi (donji) kvartil pokazuje da 25% zaposlenih prima plaću u iznosu jednakom ili manjem od prvoga kvartila, a 75% zaposlenih prima plaću jednaku ili veću od prvoga kvartila.

Treći (gornji) kvartil pokazuje da 75% zaposlenih prima plaću u iznosu jednakom ili manjem od trećega kvartila, a 25% zaposlenih prima plaću jednaku ili veću od trećega kvartila.

Decilne mjesečne neto i bruto plaće izračunavaju se podjelom plaća zaposlenih na deset jednakih dijelova nakon rangiranja od najniže do najviše, a zatim odabirom iznosa plaće ispod kojeg se nalazi 10%, 20%, 30%, 40%, 50%, 60%, 70%, 80%, 90% i 100% plaća zaposlenih.

U **prvom decilu** nalaze se zaposleni koji imaju najniže mjesečne plaće i pokazuje da 10% zaposlenih prima plaću u iznosu jednakom ili manjem od prvog decila, a 90% zaposlenih prima plaću jednaku ili veću od tog iznosa. U drugom decilu nalaze se zaposleni koji primaju plaću veću od onih koji se nalaze u prvom decilu i manju od onih koji se nalaze u trećem decilu itd.

Kratice

NKD 2007. Nacionalna klasifikacija djelatnosti, verzija 2007.

z podatak zbog povjerljivosti nije objavljen

Znakovi

0 podatak je manji od 0,5 upotrijebljene mjerne jedinice

Objavljuje Državni zavod za statistiku Republike Hrvatske, Zagreb, Ilica 3, p. p. 80.

Telefon: (+385 1) 48 06 111

Novinarski upiti: press@dzs.hr

Odgovorne osobe:

Mario Vlačević, načelnik Sektora demografskih i društvenih statistika

Lidija Brković, glavna ravnateljica

Priredili:

Dean Maslovara, Marinka Radman Ćosić i Zdenka Mandarić

MOLIMO KORISNIKE DA PRI KORIŠTENJU PODATAKA NAVEDU IZVOR.

Služba za odnose s korisnicima i zaštitu podataka

Informacije i korisnički zahtjevi

Telefon: (+385 1) 48 06 138, 48 06 154, 48 06 115

Elektronička pošta: stat.info@dzs.hr

Pretplata na publikacije

Telefon: (+385 1) 21 00 455

Elektronička pošta: prodaja@dzs.hr