



STRUKTURA ZAPOSLENIH PREMA VISINI NETO I BRUTO PLAĆE PREMA DJELATNOSTIMA, STANJE U OŽUJKU 2021.

Struktura zaposlenih u pravnim osobama Republike Hrvatske prema visini isplaćene neto plaće za ožujak 2021. pokazuje da je 3,7% zaposlenih u punome radnom vremenu primilo neto plaću do 3 500 kuna. Neto plaću od 3 501 do 7 200 kuna primilo je 55,6% zaposlenih, a neto plaću od 7 201 do 10 000 kuna primilo je 24,6% zaposlenih. Neto plaću iznad 10 000 kuna primilo je 16,0% zaposlenih u pravnim osobama.

Struktura zaposlenih u pravnim osobama Republike Hrvatske prema visini bruto plaće za ožujak 2021. pokazuje da je 6,1% zaposlenih u punome radnom vremenu primilo bruto plaću do 4 350 kuna. Bruto plaću od 4 351 do 9 000 kuna primilo je 54,4% zaposlenih, a bruto plaću od 9 001 do 14 000 kuna primilo je 26,7% zaposlenih. Bruto plaću iznad 14 000 kuna primilo je 12,8% zaposlenih u pravnim osobama.

1. STRUKTURA ZAPOSLENIH PREMA VISINI ISPLAĆENE NETO PLAĆE ZA OŽUJAK 2021. I PREMA NKD-u 2007.¹⁾

	Zaposleni koji su primili isplatu ²⁾	Struktura zaposlenih na puno radno vrijeme prema visini neto plaće za ožujak 2021.,%												
		do 3 400 kuna	3 401 – 3 500 kuna	3 501 – 3 600 kuna	3 601 – 4 000 kuna	4 001 – 4 600 kuna	4 601 – 5 200 kuna	5 201 – 5 800 kuna	5 801 – 6 400 kuna	6 401 – 7 200 kuna	7 201 – 8 000 kuna	8 001 – 10 000 kuna	10 001 – 12 000 kuna	12 001 i više kuna
Ukupno	1.120.988	2,8	0,9	0,6	5,8	9,5	11,8	9,5	8,6	9,8	8,8	15,8	7,0	9,0
A Poljoprivreda, šumarstvo i ribarstvo	22.499	2,3	0,8	0,5	3,9	7,0	11,6	10,4	8,4	9,4	11,3	21,4	7,8	5,2
01 Biljna i stočarska proizvodnja, lovstvo i uslužne djelatnosti povezane s njima	11.734	2,9	0,9	0,8	5,7	11,0	18,3	15,6	12,0	11,8	6,9	7,9	2,9	3,3
02 Šumarstvo i sječa drva	8.436	1,7	0,5	0,1	1,1	1,3	2,3	2,5	2,2	5,4	18,1	42,5	15,1	7,1
03 Ribarstvo	2.329	1,5	1,5	0,5	5,3	8,0	10,7	12,8	12,5	11,9	8,7	13,5	5,5	7,6
B Rudarstvo i vađenje	3.269	1,0	0,5	0,2	2,4	2,8	5,6	6,4	10,8	16,9	15,8	22,7	8,4	6,5
06 Vađenje sirove nafte i prirodnog plina	12	-	-	-	-	-	-	-	-	-	-	16,7	41,7	41,7
08 Ostalo rudarstvo i vađenje	1.806	1,8	0,8	0,4	4,2	4,4	8,1	7,6	10,2	15,0	13,7	19,9	8,0	5,9
09 Pomoćne uslužne djelatnosti u rudarstvu	1.451	0,1	0,1	-	0,3	0,8	2,5	4,9	11,6	19,3	18,6	26,3	8,5	7,0
C Prerađivačka industrija	198.679	2,7	1,0	0,8	6,0	10,5	13,3	11,2	10,2	11,2	8,4	12,3	5,4	7,1
10 Proizvodnja prehrambenih proizvoda	35.792	2,5	1,2	1,0	5,8	11,1	15,0	14,7	13,4	11,9	7,3	8,3	3,5	4,4
11 Proizvodnja pića	5.152	1,0	1,0	0,2	4,6	8,4	11,1	9,1	8,4	12,0	8,7	16,1	8,1	11,3
12 Proizvodnja duhanskih proizvoda	831	-	-	-	1,6	3,1	8,3	7,1	9,9	10,6	6,5	17,1	12,6	23,2
13 Proizvodnja tekstila	2.267	5,9	1,0	0,6	7,9	15,0	22,5	15,7	10,6	6,9	4,3	6,1	1,6	1,9
14 Proizvodnja odjeće	9.207	13,4	2,5	3,7	20,1	20,0	16,1	10,1	5,8	2,9	1,9	1,9	0,6	1,1
15 Proizvodnja kože i srodnih proizvoda	8.294	2,8	1,0	1,3	12,3	21,6	24,5	15,2	8,5	6,0	2,9	2,2	0,7	1,1
16 Prerada drva i proizvoda od drva i pluta, osim namještaja; proizvodnja proizvoda od slame i pletarskih materijala	12.947	4,8	1,6	1,0	10,0	17,3	18,2	12,0	8,6	9,6	6,7	6,4	1,8	2,0
17 Proizvodnja papira i proizvoda od papira	4.023	0,8	0,7	0,6	5,5	7,8	12,2	12,1	13,3	14,9	11,3	12,1	3,8	4,9
18 Tiskanje i umnožavanje snimljenih zapisa	6.303	1,0	0,4	0,2	5,9	8,9	13,1	12,2	12,6	13,3	8,2	13,0	5,3	5,9
19 Proizvodnja koksa i rafiniranih naftnih proizvoda	3.316	-	-	-	-	0,1	0,3	1,0	3,0	11,2	16,9	32,0	15,8	19,7
20 Proizvodnja kemikalija i kemijskih proizvoda	5.184	1,0	0,7	0,4	3,1	9,0	12,9	11,9	11,6	14,8	11,0	13,2	4,4	6,0
21 Proizvodnja osnovnih farmaceutskih proizvoda i farmaceutskih pripravaka	4.925	-	-	-	0,2	0,3	0,9	2,5	4,3	11,1	12,2	30,0	13,8	24,6
22 Proizvodnja proizvoda od gume i plastike	9.875	2,7	1,0	0,7	7,6	13,0	16,3	13,2	10,8	10,7	8,0	9,5	3,2	3,3
23 Proizvodnja ostalih nemetalnih mineralnih proizvoda	10.095	3,5	1,1	0,5	4,9	5,4	8,6	8,7	9,3	13,7	11,4	16,7	7,4	8,6
24 Proizvodnja metala	3.803	1,6	0,2	0,5	3,1	8,1	13,1	16,9	15,3	13,6	9,7	10,2	3,9	3,7
25 Proizvodnja gotovih metalnih proizvoda, osim strojeva i opreme	24.644	2,5	0,8	0,5	3,7	7,2	10,4	9,1	10,7	14,4	11,1	17,0	6,8	5,7
26 Proizvodnja računala te elektroničkih i optičkih proizvoda	2.859	0,9	1,3	0,2	2,6	9,2	15,4	12,7	10,1	8,3	7,9	12,7	7,2	11,5
27 Proizvodnja električne opreme	9.303	0,5	0,3	0,4	2,8	7,7	9,7	8,7	7,6	9,0	9,7	19,3	11,0	13,3
28 Proizvodnja strojeva i uređaja, d. n.	10.001	0,7	0,3	0,2	1,7	5,8	9,7	11,6	12,6	14,9	11,6	16,0	6,6	8,5
29 Proizvodnja motornih vozila, prikolica i poluprikolica	2.028	0,7	0,1	0,3	1,8	10,4	15,4	15,7	12,5	11,6	10,7	13,0	3,6	4,0
30 Proizvodnja ostalih prijevoznih sredstava	4.735	1,9	0,2	0,1	4,1	5,9	11,4	11,9	13,2	15,0	9,3	14,8	5,4	6,8
31 Proizvodnja namještaja	8.519	3,5	2,0	1,6	10,0	19,4	18,9	11,8	7,7	7,3	4,8	7,5	3,1	2,6
32 Ostala prerađivačka industrija	2.540	2,6	1,1	2,0	11,5	16,8	19,3	9,9	8,7	8,7	5,5	7,8	2,9	3,1
33 Popravak i instaliranje strojeva i opreme	12.036	2,0	0,6	0,3	3,4	7,0	9,1	6,5	7,6	9,0	8,1	14,9	9,6	21,9
D Opskrba električnom energijom, plinom, parom i klimatizacija	13.837	0,3	0,1	-	0,4	1,3	1,9	2,2	3,7	8,2	10,8	34,5	19,2	17,4
35 Opskrba električnom energijom, plinom, parom i	13.837	0,3	0,1	-	0,4	1,3	1,9	2,2	3,7	8,2	10,8	34,5	19,2	17,4

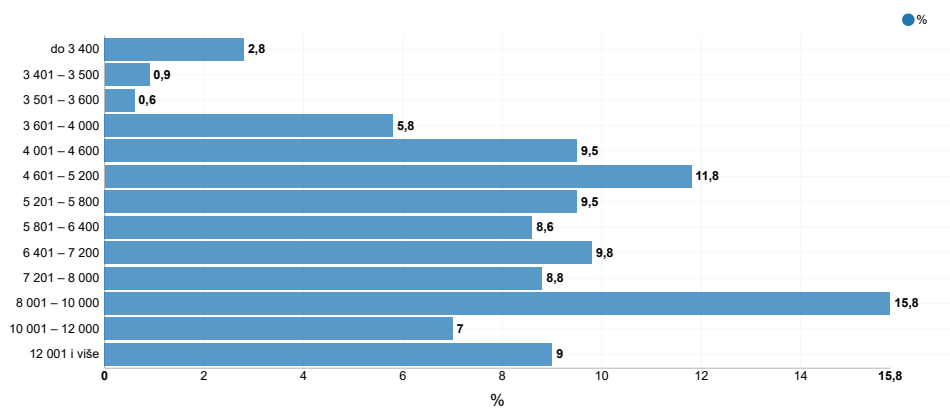
	klimatizacija														
E	Opskrba vodom; uklanjanje otpadnih voda, gospodarenje otpadom te djelatnosti sanacije okoliša	26.987	0,3	0,3	0,2	2,1	6,6	10,7	11,5	11,1	11,5	8,6	19,7	11,4	6,0
	36 Skupljanje, pročišćavanje i opskrba vodom	7.725	-	0,1	0,1	0,8	4,1	8,8	12,6	12,9	15,3	13,0	20,0	7,6	4,8
	37 Uklanjanje otpadnih voda	403	0,7	0,2	0,0	0,7	1,5	6,9	7,9	14,1	17,1	14,4	18,6	8,7	8,9
	38 Skupljanje otpada, djelatnosti obrade i zbrinjavanja otpada; uporaba materijala	17.726	0,4	0,3	0,3	2,6	7,6	11,9	11,4	10,5	9,8	6,7	19,4	13,0	6,1
	39 Djelatnosti sanacije okoliša te ostale djelatnosti gospodarenja otpadom	1.133	1,2	0,7	0,7	3,2	8,8	6,7	7,6	7,6	10,3	6,4	22,3	14,0	10,3
F	Građevinarstvo	82.155	8,7	2,3	1,1	7,9	12,4	15,5	9,7	8,6	9,1	7,3	9,7	3,9	3,7
	41 Gradnja zgrada	32.362	13,1	3,0	1,7	10,2	14,0	15,5	8,9	8,4	7,5	5,7	7,2	2,8	2,1
	42 Gradnja građevina niskogradnje	19.896	1,9	0,5	0,3	3,8	7,6	10,4	11,4	10,3	12,6	10,7	15,6	6,7	8,1
	43 Specijalizirane građevinske djelatnosti	29.897	8,4	2,9	0,9	8,3	13,9	19,0	9,5	7,8	8,4	6,7	8,3	3,3	2,6
G	Trgovina na veliko i na malo; popravak motornih vozila i motocikla	168.373	2,4	1,0	1,0	7,6	14,9	16,2	13,2	9,3	9,2	6,4	8,6	3,9	6,4
	45 Trgovina na veliko i na malo motornim vozilima i motociklima; popravak motornih vozila i motocikla	15.783	4,7	1,0	0,4	6,1	9,3	15,5	9,3	9,1	11,3	9,6	12,7	4,9	6,0
	46 Trgovina na veliko, osim trgovine motornim vozilima i motociklima	58.955	2,8	0,9	0,5	5,0	9,6	13,7	10,8	10,1	10,9	7,9	11,3	5,7	10,7
	47 Trgovina na malo, osim trgovine motornim vozilima i motociklima	93.635	1,6	1,1	1,3	9,5	19,1	18,0	15,3	8,8	7,7	4,8	6,1	2,7	3,8
H	Prijevoz i skladištenje	60.018	3,0	0,8	0,4	4,8	7,9	11,6	10,6	10,7	10,5	7,8	17,3	7,8	6,7
	49 Kopneni prijevoz i cjevovodni transport	28.015	5,6	1,5	0,6	7,7	11,7	15,6	9,1	8,1	8,1	6,2	15,0	7,4	3,4
	50 Vodeni prijevoz	2.716	2,8	0,4	0,1	8,1	3,3	8,0	4,9	5,7	5,9	7,3	19,4	13,0	21,1
	51 Zračni prijevoz	950	-	-	-	1,1	2,1	4,5	6,3	9,6	10,3	8,6	19,3	12,7	25,5
	52 Skladištenje i prateće djelatnosti u prijevozu	19.122	0,4	0,2	0,2	1,8	3,9	6,6	7,6	8,8	11,9	11,5	26,7	10,1	10,5
	53 Poštanske i kurirske djelatnosti	9.215	0,8	0,2	0,2	2,1	6,3	11,7	23,4	24,3	16,4	5,2	4,1	2,6	2,7
I	Djelatnosti pružanja smještaja te pripreme i usluživanja hrane	49.102	3,8	1,3	1,0	21,8	17,2	18,2	9,8	7,5	6,5	3,9	4,6	2,0	2,4
	55 Smještaj	22.943	1,9	0,8	0,6	12,8	14,5	16,3	12,3	9,5	9,3	6,1	7,7	3,5	4,7
	56 Djelatnost pripreme i usluživanja hrane i pića	26.159	5,5	1,8	1,3	29,6	19,7	19,9	7,6	5,7	4,0	2,0	1,9	0,6	0,5
J	Informacije i komunikacije	42.584	1,2	0,3	0,2	1,8	4,5	7,3	6,4	7,3	9,2	8,1	15,2	10,3	28,2
	58 Izdavačke djelatnosti	3.792	1,6	0,4	1,0	3,7	8,4	10,3	9,1	9,9	12,1	9,6	17,0	7,3	9,5
	59 Proizvodnja filmova, videofilmova i televizijskog programa, djelatnosti snimanja zvučnih zapisa i izdavanja glazbenih zapisa	1.308	4,5	0,9	0,2	6,5	13,4	14,8	10,9	10,9	11,1	6,3	9,3	5,3	6,0
	60 Emitiranje programa	4.436	0,8	0,4	0,2	2,2	6,1	9,5	13,1	11,9	12,6	11,0	15,8	6,4	10,0
	61 Telekomunikacije	8.316	1,3	0,2	0,1	1,3	3,5	6,4	6,6	8,1	9,9	7,6	12,0	7,3	35,9
	62 Računalno programiranje, savjetovanje i djelatnosti povezane s njima	21.801	1,1	0,2	0,1	1,3	3,3	6,2	4,5	5,6	7,9	7,7	17,0	13,5	31,6
	63 Informacijske uslužne djelatnosti	2.931	1,1	0,4	0,1	2,2	4,8	7,2	4,8	5,6	6,0	6,8	10,9	7,2	42,7
K	Financijske djelatnosti i djelatnosti osiguranja	33.666	1,4	0,2	0,2	1,3	3,0	4,6	7,5	7,7	8,3	7,4	16,8	12,0	29,5
	64 Financijske uslužne djelatnosti, osim osiguranja i mirovinskih fondova	19.631	0,1	-	-	0,3	0,7	2,2	5,6	7,1	8,2	7,7	18,1	14,0	35,9
	65 Osiguranje, reosiguranje i mirovinski fondovi, osim obveznoga socijalnog osiguranja	8.164	3,7	0,5	0,5	2,8	6,1	4,7	5,5	5,8	7,9	7,4	16,6	11,3	27,0
	66 Pomoćne djelatnosti kod financijskih usluga i djelatnosti osiguranja	5.871	2,1	0,4	0,3	2,9	6,3	12,3	16,4	12,5	9,1	6,4	12,8	6,4	12,0
L	Poslovanje nekretninama	6.555	5,9	1,0	0,6	8,3	10,7	15,6	8,0	8,3	8,2	7,5	13,2	5,1	7,6
	68 Poslovanje nekretninama	6.555	5,9	1,0	0,6	8,3	10,7	15,6	8,0	8,3	8,2	7,5	13,2	5,1	7,6
M	Stručne, znanstvene i tehničke	54.114	2,6	0,6	0,4	3,5	7,4	12,3	8,6	8,1	10,0	8,4	15,3	9,4	13,4

djelatnosti															
69	Pravne i računovodstvene djelatnosti	9.928	2,9	0,7	0,5	3,5	7,9	16,3	12,9	10,5	12,0	9,0	12,1	5,2	6,6
70	Upravljačke djelatnosti; savjetovanje u vezi s upravljanjem	6.270	3,6	1,5	0,4	4,8	9,8	15,8	8,8	7,8	8,8	7,1	12,4	6,8	12,3
71	Arhitektonske djelatnosti i inženjerstvo; tehničko ispitivanje i analiza	22.999	2,5	0,5	0,4	2,7	6,5	11,0	7,6	7,8	9,9	8,9	18,7	11,0	12,5
72	Znanstveno istraživanje i razvoj	5.596	0,3	-	0,1	0,8	1,9	3,3	5,0	5,9	9,9	8,2	16,9	18,4	29,3
73	Promidžba (reklama i propaganda) i istraživanje tržišta	4.671	3,0	0,4	0,3	7,0	10,4	11,7	7,2	7,2	7,3	6,6	11,0	6,7	21,2
74	Ostale stručne, znanstvene i tehničke djelatnosti	2.818	5,5	0,7	0,3	6,3	12,0	19,4	10,3	7,7	9,1	7,4	9,3	5,1	6,9
75	Veterinarske djelatnosti	1.832	1,5	0,7	0,5	5,0	10,6	12,5	10,4	9,4	12,3	9,8	15,7	6,1	5,4
N	Administrativne i pomoćne uslužne djelatnosti	37.373	3,9	3,3	2,5	15,2	18,3	17,6	9,9	8,0	7,0	4,4	5,3	1,9	2,7
77	Djelatnosti iznajmljivanja i davanja u zakup (leasing)	3.547	4,7	0,7	0,8	10,0	12,3	16,5	8,1	8,4	10,2	7,6	9,9	4,4	6,5
78	Djelatnosti zapošljavanja	9.250	2,3	1,9	1,3	6,1	18,1	23,1	14,2	11,2	8,1	4,3	5,0	1,6	2,7
79	Putničke agencije, organizatori putovanja (turoperatori) i ostale rezervacijske usluge te djelatnosti povezane s njima	3.412	2,8	0,7	0,5	26,3	14,1	20,9	6,4	6,2	6,6	4,0	4,9	2,6	4,1
80	Zaštitne i istražne djelatnosti	9.605	1,9	5,0	4,7	24,5	27,1	15,9	7,3	3,9	3,5	2,3	2,6	0,7	0,6
81	Usluge u vezi s upravljanjem i održavanjem zgrada te djelatnosti uređenja i održavanja krajolika	8.320	9,1	6,1	3,8	16,7	16,8	14,0	9,5	7,2	5,9	3,5	4,6	1,4	1,6
82	Uredske administrativne i pomoćne djelatnosti te ostale poslovne pomoćne djelatnosti	3.239	1,4	0,3	0,1	3,8	8,2	13,5	12,1	14,3	14,1	10,3	11,5	4,4	6,1
O	Javna uprava i obrana; obvezno socijalno osiguranje	102.592	2,4	0,1	0,1	1,1	3,3	6,7	7,5	8,5	10,4	11,2	24,7	12,0	11,9
84	Javna uprava i obrana; obvezno socijalno osiguranje	102.592	2,4	0,1	0,1	1,1	3,3	6,7	7,5	8,5	10,4	11,2	24,7	12,0	11,9
P	Obrazovanje	93.488	0,2	0,3	0,3	3,4	6,2	5,5	5,3	6,0	10,3	16,5	31,5	8,3	6,4
85	Obrazovanje	93.488	0,2	0,3	0,3	3,4	6,2	5,5	5,3	6,0	10,3	16,5	31,5	8,3	6,4
Q	Djelatnosti zdravstvene zaštite i socijalne skrbi	87.055	1,4	0,3	0,3	2,6	6,1	8,2	7,5	7,2	10,3	11,4	22,6	8,5	13,9
86	Djelatnosti zdravstvene zaštite	68.180	0,2	0,1	0,1	1,9	4,8	6,1	6,1	6,6	10,7	12,1	24,3	9,8	17,2
87	Djelatnosti socijalne skrbi sa smještajem	11.731	1,1	0,9	0,5	3,3	11,4	19,4	15,3	11,0	10,5	8,9	13,5	2,4	1,7
88	Djelatnosti socijalne skrbi bez smještaja	7.144	13,6	0,8	1,0	7,8	9,2	9,9	7,0	6,6	6,0	8,2	20,7	6,5	2,7
R	Umjetnost, zabava i rekreacija	22.713	1,9	0,3	0,2	6,3	11,2	14,4	12,9	9,9	11,5	8,4	12,8	5,4	4,7
90	Kreativne, umjetničke i zabavne djelatnosti	3.591	0,6	0,1	0,1	4,7	4,5	10,2	10,6	10,2	14,3	10,2	19,4	10,1	5,0
91	Knjižnice, arhivi, muzeji i ostale kulturne djelatnosti	6.144	0,3	0,2	0,2	1,5	5,2	9,5	10,7	12,1	16,1	13,2	19,6	7,1	4,2
92	Djelatnosti kockanja i klađenja	6.234	0,6	0,1	0,1	6,9	20,7	22,1	18,4	7,8	5,8	4,2	5,5	3,1	4,7
93	Sportske djelatnosti te zabavne i rekreacijske djelatnosti	6.744	5,2	0,6	0,4	10,8	11,4	14,0	11,1	9,8	11,0	7,1	9,9	3,5	5,2
S	Ostale uslužne djelatnosti	15.929	14,8	1,9	1,3	10,7	12,0	15,2	7,3	6,8	7,9	6,0	8,5	3,8	3,8
94	Djelatnosti članskih organizacija	8.509	16,0	1,5	1,2	6,9	7,5	7,5	8,3	8,5	10,6	8,5	12,1	5,5	6,0
95	Popravak računala i predmeta za osobnu uporabu i kućanstvo	1.665	5,4	1,9	0,6	8,8	13,2	21,9	9,9	9,5	8,8	5,6	7,7	4,1	2,6
96	Ostale osobne uslužne djelatnosti	5.755	15,8	2,6	1,6	16,8	18,3	24,8	5,0	3,4	3,5	2,4	3,5	1,2	1,0

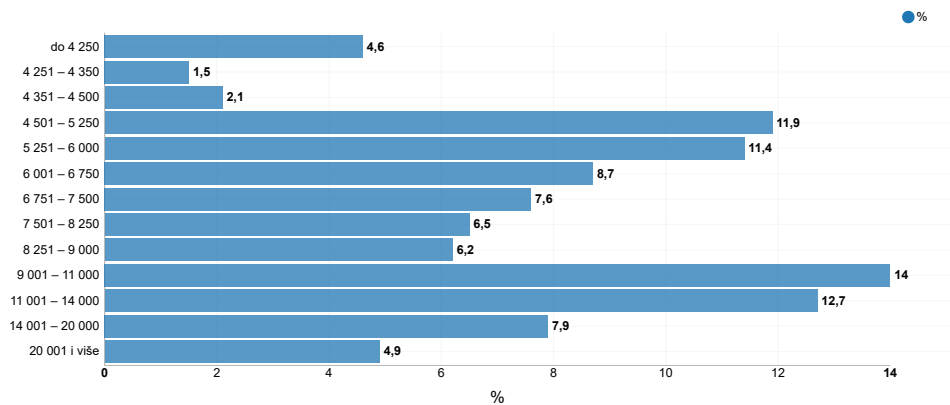
1) Područja djelatnosti T (Djelatnosti kućanstava kao poslodavaca; djelatnosti kućanstava koja proizvode različitu robu i obavljaju različite usluge za vlastite potrebe) i U (Djelatnosti izvanteritorijalnih organizacija i tijela) te njihovi odjelci nisu iskazani u ovom Priopćenju jer nisu obuhvaćeni istraživanjem.

2) Podatak se odnosi na zaposlene koji su ostvarili puni fond radnog vremena, odnosno koji su ostvarili najmanje 160, bez obzira na to jesu li svi sati ostvareni u punome radnom vremenu ili dijelumu od punoga radnog vremena.

G-1. STRUKTURA ZAPOSLENIH PREMA VISINI PROSJEČNE ISPLAĆENE NETO PLAĆE U OŽUJKU 2021. U KUNAMA



G-2. STRUKTURA ZAPOSLENIH PREMA VISINI PROSJEČNE BRUTO PLAĆE U OŽUJKU 2021. U KUNAMA



2. STRUKTURA ZAPOSLENIH PREMA VISINI BRUTO PLAĆE ZA OŽUJAK 2021. I PREMA NKD-u 2007.¹⁾

	Zaposleni koji su primili isplatu ²⁾	Struktura zaposlenih na puno radno vrijeme prema visini bruto plaće za ožujak 2021., %												
		do 4 250 kuna	4 251 – 4 350 kuna	4 351 – 4 500 kuna	4 501 – 5 250 kuna	5 251 – 6 000 kuna	6 001 – 6 750 kuna	6 751 – 7 500 kuna	7 501 – 8 250 kuna	8 251 – 9 000 kuna	9 001 – 11 000 kuna	11 001 – 14 000 kuna	14 001 – 20 000 kuna	20 001 – više kuna
Ukupno	1.120.988	4,6	1,5	2,1	11,9	11,4	8,7	7,6	6,5	6,2	14,0	12,7	7,9	4,9
A Poljoprivreda, šumarstvo i ribarstvo	22.499	4,5	1,4	2,5	13,2	13,2	9,7	9,5	9,3	7,8	15,2	8,6	3,7	1,4
01 Biljna i stočarska proizvodnja, lovstvo i uslužne djelatnosti povezane s njima	11.734	5,8	2,0	3,4	20,4	20,8	13,8	8,8	5,4	4,4	6,4	4,7	2,6	1,6
02 Šumarstvo i sječa drva	8.436	2,5	0,7	0,7	3,7	2,7	3,5	9,9	14,7	13,1	28,4	14,4	4,8	0,8
03 Ribarstvo	2.329	4,9	1,2	4,2	11,7	12,6	11,6	11,5	9,4	6,3	11,3	6,9	5,6	2,8
B Rudarstvo i vađenje	3.269	2,1	0,2	0,8	4,2	5,3	6,6	10,4	10,9	9,6	22,5	16,8	7,9	2,7
06 Vađenje sirove nafte i prirodnog plina	12	-	-	-	-	-	-	-	-	-	8,3	25,0	33,3	33,3
08 Ostalo rudarstvo i vađenje	1.806	3,8	0,3	1,4	7,1	8,1	9,3	13,0	11,3	7,2	16,2	13,2	6,5	2,5
09 Pomoćne uslužne djelatnosti u rudarstvu	1.451	0,1	0,1	-	0,5	1,7	3,4	7,2	10,5	12,7	30,5	21,2	9,5	2,7
C Prerađivačka industrija	198.679	5,1	1,6	2,6	13,9	13,4	10,8	9,0	7,5	6,4	11,5	8,5	5,8	3,8
10 Proizvodnja prehrambenih proizvoda	35.792	4,3	2,0	3,9	17,3	17,8	13,5	9,7	7,1	5,2	8,6	5,1	3,1	2,4
11 Proizvodnja pića	5.152	2,3	1,0	1,8	11,7	10,5	9,1	7,1	7,1	6,2	14,0	12,8	9,4	6,9
12 Proizvodnja duhanskih proizvoda	831	-	0,2	1,6	2,9	8,2	10,8	7,6	8,7	7,2	11,1	16,8	11,6	13,4
13 Proizvodnja tekstila	2.267	11,2	1,5	3,0	22,1	19,1	15,4	7,2	4,7	3,0	6,1	4,4	1,3	1,1
14 Proizvodnja odjeće	9.207	28,9	6,6	6,7	22,7	14,2	9,0	3,4	2,0	1,4	2,5	1,1	0,8	0,7
15 Proizvodnja kože i srodnih proizvoda	8.294	6,9	3,1	4,8	30,3	25,9	13,0	5,5	3,4	1,9	2,5	1,2	0,7	0,6
16 Prerada drva i proizvoda od drva i pluta, osim namještaja; proizvodnja proizvoda od slame i pletarskih materijala	12.947	8,0	2,3	3,8	21,2	17,5	12,8	8,6	6,2	5,7	7,7	3,5	1,8	1,1
17 Proizvodnja papira i proizvoda od papira	4.023	2,3	1,3	2,5	9,7	12,9	13,6	12,3	9,2	8,1	13,2	7,9	4,4	2,5
18 Tiskanje i umnožavanje snimljenih zapisa	6.303	2,3	1,0	2,4	12,0	13,0	10,6	11,0	9,1	7,5	12,5	9,7	6,0	2,8
19 Proizvodnja koksa i rafiniranih naftnih proizvoda	3.316	-	-	-	0,2	0,2	0,6	1,9	3,4	6,4	29,8	26,4	21,2	10,1
20 Proizvodnja kemikalija i kemijskih proizvoda	5.184	1,8	1,4	1,6	11,3	11,0	9,0	11,2	10,9	10,1	14,1	8,8	5,0	3,7
21 Proizvodnja osnovnih farmaceutskih proizvoda i farmaceutskih pripravaka	4.925	0,2	-	-	0,5	1,3	3,2	5,3	5,8	7,2	19,3	22,9	18,0	16,2
22 Proizvodnja proizvoda od gume i plastike	9.875	5,2	1,2	2,3	15,7	16,0	13,0	10,6	8,1	6,4	10,2	6,1	3,3	1,8
23 Proizvodnja ostalih nemetalnih mineralnih proizvoda	10.095	4,7	1,4	1,1	8,3	9,4	9,5	9,6	8,4	8,4	16,1	11,2	7,3	4,6
24 Proizvodnja metala	3.803	4,6	0,8	1,5	8,9	11,4	15,8	12,9	11,1	8,4	12,1	6,7	4,0	1,8
25 Proizvodnja gotovih metalnih proizvoda, osim strojeva i opreme	24.644	3,8	1,1	1,7	10,1	10,4	10,0	10,8	9,7	9,1	15,2	10,4	5,5	2,1
26 Proizvodnja računala te elektroničkih i optičkih proizvoda	2.859	4,3	0,6	0,6	8,1	13,7	12,4	9,1	6,8	4,8	11,0	11,7	11,0	5,8
27 Proizvodnja električne opreme	9.303	1,3	0,7	1,4	7,3	8,5	10,0	8,2	8,1	7,8	15,8	14,0	10,9	6,0
28 Proizvodnja strojeva i uređaja, d. n.	10.001	1,1	0,5	0,7	6,5	9,1	11,1	12,6	10,2	9,0	15,4	11,3	7,5	4,8
29 Proizvodnja motornih vozila, prikolica i poluprikolica	2.028	1,2	0,4	2,2	13,3	12,7	12,3	13,0	9,9	6,7	15,1	7,6	3,7	1,9
30 Proizvodnja ostalih prijevoznih sredstava	4.735	2,6	0,6	1,1	9,1	9,9	11,3	10,7	13,4	9,8	14,2	9,0	5,5	2,7
31 Proizvodnja namještaja	8.519	6,5	3,4	4,4	25,0	19,2	9,7	6,6	5,1	3,6	7,3	5,4	2,7	1,2
32 Ostala prerađivačka industrija	2.540	7,4	2,1	5,4	23,7	18,6	8,7	6,7	5,5	4,8	7,3	5,1	3,1	1,6
33 Popravak i instaliranje strojeva i opreme	12.036	2,7	0,4	1,1	8,0	8,2	7,1	7,2	6,6	6,1	13,0	12,7	14,1	12,7
D Opskrba električnom energijom, plinom, parom i klimatizacija	13.837	0,7	0,1	0,2	1,5	1,8	1,5	2,7	5,4	6,1	20,6	32,2	20,3	6,8
35 Opskrba električnom energijom, plinom, parom i	13.837	0,7	0,1	0,2	1,5	1,8	1,5	2,7	5,4	6,1	20,6	32,2	20,3	6,8

	klimatizacija														
E	Opskrba vodom; uklanjanje otpadnih voda, gospodarenje otpadom te djelatnosti sanacije okoliša	26.987	0,8	1,0	1,1	6,2	10,4	11,8	12,2	11,3	9,0	18,1	10,8	5,4	1,8
	36 Skupljanje, pročišćavanje i opskrba vodom	7.725	0,1	0,1	0,4	3,1	7,7	11,5	12,2	11,7	10,8	20,9	12,9	6,7	1,9
	37 Uklanjanje otpadnih voda	403	1,2	-	0,2	2,2	4,7	5,2	11,7	12,9	9,9	21,8	13,6	12,9	3,5
	38 Skupljanje otpada, djelatnosti obrade i zbrinjavanja otpada; oporaba materijala	17.726	1,0	1,4	1,4	7,5	11,8	12,4	12,6	11,5	8,3	17,1	9,4	3,9	1,6
	39 Djelatnosti sanacije okoliša te ostale djelatnosti gospodarenja otpadom	1.133	2,6	0,7	2,1	9,2	8,6	6,8	6,2	5,1	6,8	14,0	18,1	15,9	3,8
F	Građevinarstvo	82.155	11,8	2,1	2,9	14,8	17,4	9,7	8,0	6,0	5,6	9,3	6,5	4,1	1,7
	41 Gradnja zgrada	32.362	16,9	3,0	3,8	17,6	18,6	9,1	6,7	4,8	4,1	7,0	5,0	2,5	0,9
	42 Gradnja građevina niskogradnje	19.896	3,3	0,8	1,4	7,8	10,2	10,6	11,2	9,0	8,4	14,6	10,4	8,2	4,2
	43 Specijalizirane građevinske djelatnosti	29.897	12,0	2,0	2,8	16,4	20,9	9,8	7,4	5,3	5,4	8,2	5,6	3,2	1,0
G	Trgovina na veliko i na malo; popravak motornih vozila i motocikla	168.373	4,2	3,8	4,7	17,6	15,9	10,2	7,8	6,0	5,4	8,8	6,6	5,2	3,9
	45 Trgovina na veliko i na malo motornim vozilima i motociklima; popravak motornih vozila i motocikla	15.783	6,4	0,9	1,5	11,7	16,1	8,7	7,3	7,3	7,1	13,8	10,2	5,4	3,5
	46 Trgovina na veliko, osim trgovine motornim vozilima i motociklima	58.955	4,5	1,0	1,8	11,1	13,6	9,6	8,9	7,2	6,9	11,8	9,1	7,6	7,0
	47 Trgovina na malo, osim trgovine motornim vozilima i motociklima	93.635	3,6	6,0	7,0	22,6	17,3	10,9	7,2	5,0	4,2	6,1	4,5	3,7	2,0
H	Prijevoz i skladištenje	60.018	4,6	0,9	1,3	10,4	11,6	10,6	10,9	7,9	5,9	13,8	13,8	5,3	3,0
	49 Kopneni prijevoz i cjevovodni transport	28.015	7,5	1,5	2,1	16,2	14,7	8,7	8,9	5,9	4,6	11,7	13,8	3,1	1,4
	50 Vodeni prijevoz	2.716	3,8	0,8	1,0	13,8	13,9	8,7	8,1	8,4	6,1	11,4	9,6	11,0	3,5
	51 Zračni prijevoz	950	-	-	0,1	2,4	2,8	8,1	9,4	5,4	5,2	14,0	14,8	18,3	19,5
	52 Skladištenje i prateće djelatnosti u prijevozu	19.122	0,9	0,4	0,6	4,4	6,3	7,3	9,3	8,4	7,9	21,3	19,4	8,3	5,3
	53 Poštanske i kurirske djelatnosti	9.215	4,1	0,2	0,6	5,3	13,7	23,8	21,4	13,1	5,8	5,1	3,0	2,7	1,2
I	Djelatnosti pružanja smještaja te pripreme i usluživanja hrane	49.102	5,1	1,3	2,4	36,1	17,8	9,7	6,5	4,8	3,6	5,5	3,5	2,3	1,4
	55 Smještaj	22.943	2,5	0,7	1,3	22,6	14,4	12,1	9,8	7,6	6,0	9,6	6,4	4,3	2,8
	56 Djelatnost pripreme i usluživanja hrane i pića	26.159	7,4	1,8	3,4	48,0	20,8	7,6	3,6	2,3	1,5	2,0	1,0	0,5	0,2
J	Informacije i komunikacije	42.584	1,8	0,3	0,8	4,1	7,5	5,5	5,8	5,4	5,9	13,4	14,5	16,9	18,1
	58 Izdavačke djelatnosti	3.792	2,5	0,7	2,6	9,0	10,6	7,1	7,2	6,6	6,9	16,5	15,1	9,7	5,6
	59 Proizvodnja filmova, videofilmova i televizijskog programa, djelatnosti snimanja zvučnih zapisa i izdavanja glazbenih zapisa	1.308	5,3	0,7	1,5	10,9	20,5	9,3	8,3	7,9	6,9	11,8	7,3	6,5	3,2
	60 Emitiranje programa	4.436	1,4	0,7	1,2	6,0	6,9	9,3	12,2	9,1	8,3	17,2	13,3	9,3	5,3
	61 Telekomunikacije	8.316	1,6	0,2	0,6	3,8	4,9	7,0	6,1	7,0	6,1	13,1	12,5	15,2	22,1
	62 Računalno programiranje, savjetovanje i djelatnosti povezane s njima	21.801	1,7	0,3	0,4	2,6	7,2	3,8	4,1	4,0	5,2	12,5	15,9	21,3	20,9
	63 Informacijske uslužne djelatnosti	2.931	1,9	0,3	0,9	3,9	7,9	4,3	4,5	3,8	4,5	12,1	13,3	15,1	27,5
K	Financijske djelatnosti i djelatnosti osiguranja	33.666	2,5	0,3	0,5	2,4	4,4	5,2	8,5	7,5	7,4	14,2	14,8	16,2	16,1
	64 Financijske uslužne djelatnosti, osim osiguranja i mirovinskih fondova	19.631	0,3	0,1	0,1	0,6	2,2	3,9	8,8	7,5	7,7	15,7	15,9	18,8	18,3
	65 Osiguranje, reosiguranje i mirovinski fondovi, osim obveznoga socijalnog osiguranja	8.164	7,2	0,5	0,9	4,6	5,3	5,5	5,6	4,9	6,5	13,1	14,5	14,6	16,8
	66 Pomoćne djelatnosti kod financijskih usluga i djelatnosti osiguranja	5.871	3,3	0,7	1,3	5,3	10,3	9,0	11,6	11,3	7,5	11,0	11,6	9,5	7,7
L	Poslovanje nekretninama	6.555	8,4	1,4	1,7	12,7	16,7	7,8	7,6	6,0	5,6	12,3	9,4	6,4	4,0
	68 Poslovanje nekretninama	6.555	8,4	1,4	1,7	12,7	16,7	7,8	7,6	6,0	5,6	12,3	9,4	6,4	4,0

M	Stručne, znanstvene i tehničke djelatnosti	54.114	4,0	0,5	1,1	7,2	13,8	7,5	7,5	6,2	6,3	13,2	13,4	11,8	7,5
69	Pravne i računovodstvene djelatnosti	9.928	5,6	0,9	1,2	9,2	18,9	11,5	9,7	7,2	7,2	10,9	8,4	6,3	3,0
70	Upravljačke djelatnosti; savjetovanje u vezi s upravljanjem	6.270	5,3	0,7	1,9	9,2	19,6	6,4	6,9	6,1	6,3	10,8	10,4	8,6	8,0
71	Arhitektonske djelatnosti i inženjerstvo; tehničko ispitivanje i analiza	22.999	3,3	0,4	1,0	5,3	11,8	7,1	7,4	6,2	6,6	14,6	17,3	12,9	6,0
72	Znanstveno istraživanje i razvoj	5.596	0,4	-	0,2	2,3	2,3	3,5	6,0	5,0	4,5	17,0	15,3	26,8	16,7
73	Promidžba (reklama i propaganda) i istraživanje tržišta	4.671	5,2	0,5	1,1	11,5	14,0	6,0	5,2	4,8	4,9	9,8	10,5	10,3	16,2
74	Ostale stručne, znanstvene i tehničke djelatnosti	2.818	7,1	0,6	1,2	10,8	23,1	7,4	7,9	6,5	5,8	12,0	7,7	5,6	4,2
75	Veterinarske djelatnosti	1.832	2,9	1,5	2,0	12,7	12,0	10,2	7,7	6,9	7,5	15,7	13,1	5,8	2,0
N	Administrativne i pomoćne uslužne djelatnosti	37.373	9,0	4,8	5,2	23,8	17,3	9,7	6,8	5,2	4,1	6,4	3,9	2,2	1,6
77	Djelatnosti iznajmljivanja i davanja u zakup (leasing)	3.547	5,7	0,8	1,6	18,6	18,1	7,8	6,1	5,5	5,5	12,5	8,4	5,2	4,3
78	Djelatnosti zapošljavanja	9.250	4,7	3,0	2,8	16,8	22,5	14,0	11,0	6,8	4,8	6,8	3,5	1,7	1,6
79	Putničke agencije, organizatori putovanja (turoperator) i ostale rezervacijske usluge te djelatnosti povezane s njima	3.412	3,2	0,6	0,8	36,6	21,0	8,6	3,9	3,9	4,5	6,3	4,7	3,7	2,2
80	Zaštitne i istražne djelatnosti	9.605	4,9	10,0	11,0	38,5	15,1	8,3	3,7	2,1	1,7	2,3	1,4	0,7	0,3
81	Usluge u vezi s upravljanjem i održavanjem zgrada te djelatnosti uređenja i održavanja krajolika	8.320	24,5	5,4	5,8	16,9	14,1	8,5	6,3	4,6	3,4	5,1	3,2	1,6	0,7
82	Uredske administrativne i pomoćne djelatnosti te ostale poslovne pomoćne djelatnosti	3.239	3,7	2,0	1,6	10,5	11,8	8,4	9,1	12,5	9,5	14,4	7,8	5,0	3,6
O	Javna uprava i obrana; obvezno socijalno osiguranje	102.592	3,3	0,2	0,2	1,4	3,9	6,3	6,7	6,9	8,8	20,5	22,4	14,5	4,9
84	Javna uprava i obrana; obvezno socijalno osiguranje	102.592	3,3	0,2	0,2	1,4	3,9	6,3	6,7	6,9	8,8	20,5	22,4	14,5	4,9
P	Obrazovanje	93.488	0,5	0,3	0,7	7,6	4,0	5,2	4,3	5,0	5,6	27,6	26,7	9,1	3,5
85	Obrazovanje	93.488	0,5	0,3	0,7	7,6	4,0	5,2	4,3	5,0	5,6	27,6	26,7	9,1	3,5
Q	Djelatnosti zdravstvene zaštite i socijalne skrbi	87.055	2,2	0,3	0,7	6,1	6,3	7,3	6,2	5,7	6,5	19,0	19,8	10,8	9,1
86	Djelatnosti zdravstvene zaštite	68.180	0,3	0,2	0,4	5,3	4,6	5,5	5,4	5,4	6,7	20,6	21,4	12,7	11,5
87	Djelatnosti socijalne skrbi sa smještajem	11.731	2,7	1,1	2,0	9,4	14,8	16,4	11,7	8,0	6,6	13,9	10,8	2,4	0,2
88	Djelatnosti socijalne skrbi bez smještaja	7.144	19,7	0,9	1,5	8,2	8,7	9,0	4,7	5,1	4,5	11,6	19,7	5,7	0,7
R	Umjetnost, zabava i rekreacija	22.713	3,9	0,8	1,1	11,8	11,5	12,6	9,7	7,3	7,4	13,4	11,6	6,7	2,1
90	Kreativne, umjetničke i zabavne djelatnosti	3.591	0,9	0,2	0,3	7,2	7,4	9,1	8,9	8,0	7,9	17,5	18,9	12,1	1,6
91	Knjižnice, arhivi, muzeji i ostale kulturne djelatnosti	6.144	0,4	0,4	0,6	4,3	5,7	9,2	10,6	9,6	11,1	21,3	17,1	8,1	1,6
92	Djelatnosti kockanja i klađenja	6.234	6,1	1,8	1,9	15,8	16,8	21,5	10,1	4,4	3,8	5,6	5,0	4,7	2,4
93	Sportske djelatnosti te zabavne i rekreacijske djelatnosti	6.744	6,8	0,6	1,3	17,4	13,9	9,3	8,8	7,6	7,1	11,4	8,8	4,4	2,7
S	Ostale uslužne djelatnosti	15.929	21,3	1,5	2,7	12,3	16,4	6,9	6,1	4,9	5,1	9,2	7,2	4,4	1,8
94	Djelatnosti članskih organizacija	8.509	24,2	0,8	1,7	5,3	5,5	7,4	7,2	6,6	7,2	13,6	10,9	6,7	2,9
95	Popravak računala i predmeta za osobnu uporabu i kućanstvo	1.665	6,6	1,3	2,6	17,3	23,2	8,8	8,5	5,7	4,9	8,8	7,1	4,1	1,1
96	Ostale osobne uslužne djelatnosti	5.755	21,3	2,7	4,2	21,3	30,6	5,5	3,9	2,2	2,0	2,9	1,9	1,1	0,4

1) Područja djelatnosti T (Djelatnosti kućanstava kao poslodavaca; djelatnosti kućanstava koja proizvode različitu robu i obavljaju različite usluge za vlastite potrebe) i U (Djelatnosti izvanteritorijalnih organizacija i tijela) te njihovi odjelci nisu iskazani u ovom Priopćenju jer nisu obuhvaćeni istraživanjem.

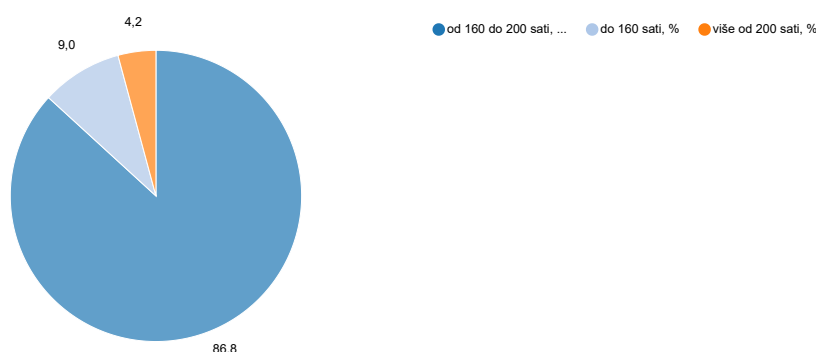
2) Podatak se odnosi na zaposlene koji su ostvarili puni fond radnog vremena, odnosno koji su ostvarili najmanje 160, bez obzira na to jesu li svi sati ostvareni u punome radnom vremenu ili dijelumu od punoga radnog vremena.

3. ZAPOSLENI PREMA BROJU PLAĆENIH SATI RADA I PODRUČJIMA NKD-a 2007.¹⁾ U OŽUJKU 2021.

	Zaposleni u punome i nepunome radnom vremenu prema broju plaćenih sati rada				Struktura zaposlenih u punome i nepunome radnom vremenu prema broju plaćenih sati rada,%		
	ukupno	do 160 sati	160 – 200 sati	više od 200 sati	do 160 sati	160 – 200 sati	više od 200 sati
Ukupno	1.260.427	113.333	1.094.513	52.581	9,0	86,8	4,2
A Poljoprivreda, šumarstvo i ribarstvo	24.504	1.638	21.969	897	6,7	89,7	3,7
B Rudarstvo i vađenje	3.482	183	2.990	309	5,3	85,9	8,9
C Prerađivačka industrija	218.898	14.903	190.171	13.824	6,8	86,9	6,3
D Opskrba električnom energijom, plinom, parom i klimatizacija	14.340	452	13.479	409	3,2	94,0	2,9
E Opskrba vodom; uklanjanje otpadnih voda, gospodarenje otpadom te djelatnosti sanacije okoliša	28.807	1.451	25.752	1.604	5,0	89,4	5,6
F Građevinarstvo	94.183	10.042	80.167	3.974	10,7	85,1	4,2
G Trgovina na veliko i na malo; popravak motornih vozila i motocikla	189.538	17.746	169.481	2.311	9,4	89,4	1,2
H Prijevoz i skladištenje	66.260	5.674	57.624	2.962	8,6	87,0	4,5
I Djelatnosti pružanja smještaja te pripreme i usluživanja hrane	57.789	7.635	49.738	416	13,2	86,1	0,7
J Informacije i komunikacije	45.384	2.280	42.190	914	5,0	93,0	2,0
K Financijske djelatnosti i djelatnosti osiguranja	35.616	1.747	33.291	578	4,9	93,5	1,6
L Poslovanje nekretninama	7.649	924	6.648	77	12,1	86,9	1,0
M Stručne, znanstvene i tehničke djelatnosti	62.421	7.019	54.577	825	11,2	87,4	1,3
N Administrativne i pomoćne uslužne djelatnosti	46.451	7.450	36.660	2.341	16,0	78,9	5,0
O Javna uprava i obrana; obvezno socijalno osiguranje	107.387	4.370	98.752	4.265	4,1	92,0	4,0
P Obrazovanje	115.869	16.435	96.379	3.055	14,2	83,2	2,6
Q Djelatnosti zdravstvene zaštite i socijalne skrbi	97.332	8.524	75.516	13.292	8,8	77,6	13,7
R Umjetnost, zabava i rekreacija	25.245	2.150	22.856	239	8,5	90,5	0,9
S Ostale uslužne djelatnosti	19.272	2.710	16.273	289	14,1	84,4	1,5

1) Područja djelatnosti T (Djelatnosti kućanstava kao poslodavaca; djelatnosti kućanstava koja proizvode različitu robu i obavljaju različite usluge za vlastite potrebe) i U (Djelatnosti izvanteritorijalnih organizacija i tijela) te njihovi odjelci nisu iskazani u ovom Priopćenju jer nisu obuhvaćeni istraživanjem.

G-3. STRUKTURA ZAPOSLENIH PREMA BROJU PLAĆENIH SATI RADA U OŽUJKU 2021.



METODOLOŠKA OBJAŠNENJA

Od 2016. podaci o strukturi zaposlenih prema visini neto i bruto plaće po zaposlenome u pravnim osobama Republike Hrvatske dobiveni su obradom podataka iz Izvješća o primicima, porezu na dohodak i prirezu te doprinosima za obvezna osiguranja (obrazac JOPPD), koje se primjenjuje od 1. siječnja 2014.

Obveznici dostavljanja obrasca JOPPD jesu isplatelji svih vrsta dohodaka za koje je propisima o porezu na dohodak propisana obveza obračunavanja i plaćanja poreza po odbitku.

Obuhvaćeni su zaposleni u pravnim osobama svih oblika vlasništva, tijelima državne vlasti i tijelima jedinica lokalne i područne (regionalne) samouprave na području Republike Hrvatske.

Nisu obuhvaćeni zaposleni u obrtu i slobodnim profesijama i zaposleni osigurani poljoprivrednici te unutar podataka o prosječnim mjesečnim plaćama nedostaju podaci o njihovim isplata.

Kratice

d. n. drugdje nespomenuto
NKD 2007. Nacionalna klasifikacija djelatnosti, verzija 2007.

Znakovi

- nema pojave

Objavljuje Državni zavod za statistiku Republike Hrvatske, Zagreb, Ilica 3, p. p. 80.

Telefon: (+385 1) 48 06 111

Novinarski upiti: press@dzs.hr

Odgovorne osobe:

Dubravka Rogić Hadžalić, načelnica Sektora demografskih i društvenih statistika

Lidija Brković, glavna ravnateljica

Priredila:

Katarina Litva

MOLIMO KORISNIKE DA PRI KORIŠTENJU PODATAKA NAVEDU IZVOR.

Služba za odnose s korisnicima i zaštitu podataka

Informacije i korisnički zahtjevi

Telefon: (+385 1) 48 06 138, 48 06 154

Elektronička pošta: stat.info@dzs.hr

Pretplata publikacija

Telefon: (+385 1) 48 06 115

Elektronička pošta: prodaja@dzs.hr