



## ZAPOSLENI PREMA SPOLU I DJELATNOSTIMA, STANJE 31. OŽUJKA 2023.

Na dan 31. ožujka 2023. bila su 1 366 142 zaposlena u pravnim osobama Republike Hrvatske, što je za 3,7% više u odnosu na stanje istoga dana prethodne godine. Od toga su 658 474 žene i 707 668 muškaraca. U odnosu na isto stanje 2022. broj zaposlenih žena porastao je za 4,5%, a broj zaposlenih muškaraca za 3,0%.

U 16 područja djelatnosti ostvaren je porast ukupnog broja zaposlenih i kreće se od 12,4% u području djelatnosti Informacije i komunikacije do 0,1% u području djelatnosti Opskrba električnom energijom, plinom, parom i klimatizacija.

Pad je prisutan u tri područja djelatnosti i kreće se od 2,6% u Financijskim djelatnostima i djelatnosti osiguranja do 0,8% u Djelatnosti zdravstvene zaštite i socijalne skrbi.

Broj zaposlenih žena porastao je u 16 područja djelatnosti i kreće se od 11,7% u Trgovini na veliko i na malo; popravku motornih vozila i motocikla do 0,1% u Prerađivačkoj industriji. Pad je prisutan u tri područja djelatnosti i kreće se od 2,5% u Financijskim djelatnostima i djelatnosti osiguranja do 0,9% u Djelatnosti zdravstvene zaštite i socijalne skrbi.

Broj zaposlenih muškaraca porastao je u 12 područja djelatnosti i kreće se od 13,1% u području djelatnosti Informacije i komunikacije do 0,5% u Prerađivačkoj industriji. Pad je prisutan u sedam područja djelatnosti i kreće se od 3,1% u Financijskim djelatnostima i djelatnosti osiguranja do 0,6% u Djelatnosti zdravstvene zaštite i socijalne skrbi.

### 1. BROJ ZAPOSLENIH U PRAVNIM OSOBAMA

	31. III. 2022.	31. III. 2023.	Verižni indeksi
Ukupno	1 316 990	1 366 142	103,7
Žene	629 988	658 474	104,5
Muškarci	687 002	707 668	103,0

2. BROJ ZAPOSLENIH U PRAVNIM OSOBAMA PREMA SPOLU I DJELATNOSTIMA NKD-a 2007.<sup>1)</sup>, STANJE 31. OŽUJKA 2023.

		Broj zaposlenih		
		ukupno	žene	muškarci
	Ukupno	1 366 142	658 474	707 668
A	Poljoprivreda, šumarstvo i ribarstvo	23 916	7 190	16 726
01	Biljna i stočarska proizvodnja, lovstvo i uslužne djelatnosti povezane s njima	12 655	4 542	8 113
02	Šumarstvo i sječa drva	8 556	1 797	6 759
03	Ribarstvo	2 705	851	1 854
B	Rudarstvo i vađenje	4 130	424	3 706
06	Vađenje sirove nafte i prirodnog plina	817	109	708
08	Ostalo rudarstvo i vađenje	2 128	265	1 863
09	Pomoćne uslužne djelatnosti u rudarstvu	1 185	50	1 135
C	Prerađivačka industrija	219 900	78 600	141 300
10	Proizvodnja prehrambenih proizvoda	36 757	18 745	18 012
11	Proizvodnja pića	5 249	1 800	3 449
12	Proizvodnja duhanskih proizvoda	754	244	510
13	Proizvodnja tekstila	3 155	2 108	1 047
14	Proizvodnja odjeće	9 478	8 423	1 055
15	Proizvodnja kože i srodnih proizvoda	8 251	6 614	1 637
16	Prerada drva i proizvoda od drva i pluta, osim namještaja; proizvodnja proizvoda od slame i pletarskih materijala	15 927	4 894	11 033
17	Proizvodnja papira i proizvoda od papira	4 365	1 483	2 882
18	Tiskanje i umnožavanje snimljenih zapisa	6 322	2 586	3 736
19	Proizvodnja koksa i rafiniranih naftnih proizvoda	1 360	454	906
20	Proizvodnja kemikalija i kemijskih proizvoda	5 624	2 181	3 443
21	Proizvodnja osnovnih farmaceutskih proizvoda i farmaceutskih pripravaka	5 858	3 535	2 323
22	Proizvodnja proizvoda od gume i plastike	10 447	3 222	7 225
23	Proizvodnja ostalih nemetalnih mineralnih proizvoda	11 546	2 327	9 219
24	Proizvodnja metala	3 938	940	2 998
25	Proizvodnja gotovih metalnih proizvoda, osim strojeva i opreme	29 598	4 131	25 467
26	Proizvodnja računala te elektroničkih i optičkih proizvoda	4 294	1 647	2 647
27	Proizvodnja električne opreme	10 560	3 206	7 354
28	Proizvodnja strojeva i uređaja, d. n.	11 774	1 690	10 084
29	Proizvodnja motornih vozila, prikolica i poluprikolica	3 258	1 049	2 209
30	Proizvodnja ostalih prijevoznih sredstava	5 696	976	4 720
31	Proizvodnja namještaja	9 332	2 898	6 434
32	Ostala prerađivačka industrija	3 435	1 864	1 571
33	Popravak i instaliranje strojeva i opreme	12 922	1 583	11 339
D	Opskrba električnom energijom, plinom, parom i klimatizacija	14 439	3 304	11 135
35	Opskrba električnom energijom, plinom, parom i klimatizacija	14 439	3 304	11 135
E	Opskrba vodom; uklanjanje otpadnih voda, gospodarenje otpadom te djelatnosti sanacije okoliša	26 968	5 847	21 121
36	Skupljanje, pročišćavanje i opskrba vodom	8 056	1 746	6 310
37	Uklanjanje otpadnih voda	463	100	363
38	Skupljanje otpada, djelatnosti obrade i zbrinjavanja otpada; uporaba materijala	17 136	3 796	13 340
39	Djelatnosti sanacije okoliša te ostale djelatnosti gospodarenja otpadom	1 313	205	1 108
F	Građevinarstvo	106 050	10 845	95 205
41	Gradnja zgrada	41 918	4 339	37 579
42	Gradnja građevina niskogradnje	22 161	2 322	19 839
43	Specijalizirane građevinske djelatnosti	41 971	4 184	37 787
G	Trgovina na veliko i na malo; popravak motornih vozila i motocikla	215 066	121 928	93 138
45	Trgovina na veliko i na malo motornim vozilima i motociklima; popravak motornih vozila i motocikla	18 274	3 508	14 766
46	Trgovina na veliko, osim trgovine motornim vozilima i motociklima	73 695	27 884	45 811
47	Trgovina na malo, osim trgovine motornim vozilima i motociklima	123 097	90 536	32 561
H	Prijevoz i skladištenje	72 341	17 529	54 812
49	Kopneni prijevoz i cjevovodni transport	34 386	5 196	29 190
50	Vodeni prijevoz	3 180	653	2 527
51	Zračni prijevoz	1 216	576	640
52	Skladištenje i prateće djelatnosti u prijevozu	23 023	6 944	16 079
53	Poštanske i kurirske djelatnosti	10 536	4 160	6 376
I	Djelatnosti pružanja smještaja te pripreme i usluživanja hrane	74 217	38 731	35 486
55	Smještaj	34 953	19 665	15 288

56	Djelatnost pripreme i usluživanja hrane i pića	39 264	19 066	20 198
J	Informacije i komunikacije	55 971	20 481	35 490
58	Izdavačke djelatnosti	4 285	2 328	1 957
59	Proizvodnja filmova, videofilmova i televizijskog programa, djelatnosti snimanja zvučnih zapisa i izdavanja glazbenih zapisa	1 466	645	821
60	Emitiranje programa	4 701	2 172	2 529
61	Telekomunikacije	8 972	3 527	5 445
62	Računalno programiranje, savjetovanje i djelatnosti povezane s njima	32 735	10 282	22 453
63	Informacijske uslužne djelatnosti	3 812	1 527	2 285
K	Financijske djelatnosti i djelatnosti osiguranja	34 965	23 940	11 025
64	Financijske uslužne djelatnosti, osim osiguranja i mirovinskih fondova	21 066	15 081	5 985
65	Osiguranje, reosiguranje i mirovinski fondovi, osim obveznoga socijalnog osiguranja	7 961	4 991	2 970
66	Pomoćne djelatnosti kod financijskih usluga i djelatnosti osiguranja	5 938	3 868	2 070
L	Poslovanje nekretninama	9 194	4 357	4 837
68	Poslovanje nekretninama	9 194	4 357	4 837
M	Stručne, znanstvene i tehničke djelatnosti	70 866	35 127	35 739
69	Pravne i računovodstvene djelatnosti	14 241	10 540	3 701
70	Upravljačke djelatnosti; savjetovanje u vezi s upravljanjem	9 670	4 974	4 696
71	Arhitektonske djelatnosti i inženjerstvo; tehničko ispitivanje i analiza	28 555	9 972	18 583
72	Znanstveno istraživanje i razvoj	6 517	3 443	3 074
73	Promidžba (reklama i propaganda) i istraživanje tržišta	6 087	3 337	2 750
74	Ostale stručne, znanstvene i tehničke djelatnosti	3 678	1 841	1 837
75	Veterinarske djelatnosti	2 118	1 020	1 098
N	Administrativne i pomoćne uslužne djelatnosti	49 505	23 199	26 306
77	Djelatnosti iznajmljivanja i davanja u zakup (leasing)	4 835	1 540	3 295
78	Djelatnosti zapošljavanja	9 918	4 672	5 246
79	Putničke agencije, organizatori putovanja (turoperator) i ostale rezervacijske usluge te djelatnosti povezane s njima	4 768	2 900	1 868
80	Zaštitne i istražne djelatnosti	10 964	2 220	8 744
81	Usluge u vezi s upravljanjem i održavanjem zgrada te djelatnosti uređenja i održavanja krajolika	13 431	8 380	5 051
82	Uredske administrativne i pomoćne djelatnosti te ostale poslovne pomoćne djelatnosti	5 589	3 487	2 102
O	Javna uprava i obrana; obvezno socijalno osiguranje	107 532	55 342	52 190
84	Javna uprava i obrana; obvezno socijalno osiguranje	107 532	55 342	52 190
P	Obrazovanje	127 810	100 666	27 144
85	Obrazovanje	127 810	100 666	27 144
Q	Djelatnosti zdravstvene zaštite i socijalne skrbi	104 600	81 448	23 152
86	Djelatnosti zdravstvene zaštite	82 055	62 388	19 667
87	Djelatnosti socijalne skrbi sa smještajem	14 808	12 637	2 171
88	Djelatnosti socijalne skrbi bez smještaja	7 737	6 423	1 314
R	Umjetnost, zabava i rekreacija	27 329	15 130	12 199
90	Kreativne, umjetničke i zabavne djelatnosti	4 068	1 986	2 082
91	Knjižnice, arhivi, muzeji i ostale kulturne djelatnosti	6 424	4 177	2 247
92	Djelatnosti kockanja i klađenja	7 267	5 190	2 077
93	Sportske djelatnosti te zabavne i rekreacijske djelatnosti	9 570	3 777	5 793
S	Ostale uslužne djelatnosti	21 343	14 386	6 957
94	Djelatnosti članskih organizacija	10 930	7 573	3 357
95	Popravak računala i predmeta za osobnu uporabu i kućanstvo	1 971	428	1 543
96	Ostale osobne uslužne djelatnosti	8 442	6 385	2 057

1) Područja djelatnosti T (Djelatnosti kućanstava kao poslodavaca; djelatnosti kućanstava koja proizvode različitu robu i obavljaju različite usluge za vlastite potrebe) i U (Djelatnosti izvanteritorijalnih organizacija i tijela) te njihovi odjelci nisu iskazani u ovom Priopćenju jer nisu obuhvaćeni istraživanjem.

### 3. STRUKTURA ZAPOSLENIH PREMA SEKTORIMA DJELATNOSTI, STANJE 31. OŽUJKA 2023.

	Zaposleni			Struktura, %		
	ukupno	žene	muškarci	ukupno	žene	muškarci
Ukupno	1 366 142	658 474	707 668	100,0	100,0	100,0
Poljoprivredne djelatnosti	23 916	7 190	16 726	1,8	1,1	2,4
Nepoljoprivredne djelatnosti	265 437	88 175	177 262	19,4	13,4	25,0
Uslužne djelatnosti	1 076 789	563 109	513 680	78,8	85,5	72,6

4. ZAPOSLENI U PRAVNIM OSOBAMA PREMA NKD-u 2007.<sup>1)</sup>, SPOLU I VRSTI RADNOG ODNOSA, STANJE 31. OŽUJKA 2023.<sup>2)</sup>

	Ukupno	Žene	Muškarci	Zaposleni na neodređeno vrijeme			Zaposleni na određeno vrijeme			Pripravnici i vježbenici			Udio u ukupnom broju zaposlenih, %		
				svoga	žene	muškarci	svoga	žene	muškarci	svoga	žene	muškarci	na neodređeno vrijeme	na određeno vrijeme	pripravnici i vježbenici
Ukupno	1 270 298	619 421	650 877	1 065 462	520 530	544 932	199 028	95 144	103 884	5 808	3 747	2 061	83,9	15,7	0,5
A Poljoprivreda, šumarstvo i ribarstvo	22 555	6 684	15 871	18 974	5 638	13 336	3 481	1 013	2 468	100	33	67	84,1	15,4	0,4
B Rudarstvo i vađenje	4 004	413	3 591	3 714	387	3 327	284	25	259	6	1	5	92,8	7,1	0,1
C Prerađivačka industrija	210 235	75 574	134 661	178 791	65 345	113 446	31 201	10 131	21 070	243	98	145	85,0	14,8	0,1
D Opskrba električnom energijom, plinom, parom i klimatizacija	14 149	3 239	10 910	13 538	3 114	10 424	590	118	472	21	7	14	95,7	4,2	0,1
E Opskrba vodom; uklanjanje otpadnih voda, gospodarenje otpadom te djelatnosti sanacije okoliša	26 637	5 766	20 871	24 439	5 317	19 122	2 185	442	1 743	13	7	6	91,7	8,2	0,0
F Građevinarstvo	92 292	9 395	82 897	66 782	8 232	58 550	25 458	1 146	24 312	52	17	35	72,4	27,6	0,1
G Trgovina na veliko i na malo; popravak motornih vozila i motocikla	197 927	114 639	83 288	167 139	95 413	71 726	30 659	19 128	11 531	129	98	31	84,4	15,5	0,1
H Prijevoz i skladištenje	67 798	16 746	51 052	58 322	15 075	43 247	9 293	1 627	7 666	183	44	139	86,0	13,7	0,3
I Djelatnosti pružanja smještaja te pripreme i usluživanja hrane	66 543	34 860	31 683	46 283	24 508	21 775	20 186	10 315	9 871	74	37	37	69,6	30,3	0,1
J Informacije i komunikacije	49 932	18 353	31 579	46 701	16 950	29 751	3 110	1 359	1 751	121	44	77	93,5	6,2	0,2
K Financijske djelatnosti i djelatnosti osiguranja	34 314	23 531	10 783	31 677	21 667	10 010	2 430	1 708	722	207	156	51	92,3	7,1	0,6
L Poslovanje nekretninama	6 711	3 181	3 530	5 825	2 748	3 077	886	433	453	-	-	-	86,8	13,2	-
M Stručne, znanstvene i tehničke djelatnosti	55 389	27 007	28 382	49 403	24 192	25 211	5 817	2 721	3 096	169	94	75	89,2	10,5	0,3
N Administrativne i pomoćne uslužne djelatnosti	45 341	21 055	24 286	28 921	12 437	16 484	16 411	8 616	7 795	9	2	7	63,8	36,2	0,0
O Javna uprava i obrana; obvezno socijalno osiguranje	107 398	55 251	52 147	100 395	50 126	50 269	5 751	4 492	1 259	1 252	633	619	93,5	5,4	1,2
P Obrazovanje	126 738	99 991	26 747	102 809	81 148	21 661	21 600	17 082	4 518	2 329	1 761	568	81,1	17,0	1,8
Q Djelatnosti zdravstvene zaštite i socijalne skrbi	103 175	80 351	22 824	90 254	69 929	20 325	12 072	9 741	2 331	849	681	168	87,5	11,7	0,8
R Umjetnost, zabava i rekreacija	24 323	13 868	10 455	20 365	11 623	8 742	3 913	2 217	1 696	45	28	17	83,7	16,1	0,2
S Ostale uslužne djelatnosti	14 837	9 517	5 320	11 130	6 681	4 449	3 701	2 830	871	6	6	-	75,0	24,9	0,0

1) Područja djelatnosti T (Djelatnosti kućanstava kao poslodavaca; djelatnosti kućanstava koja proizvode različitu robu i obavljaju različite usluge za vlastite potrebe) i U (Djelatnosti izvanteritorijalnih organizacija i tijela) te njihovi odjelci nisu iskazani u ovom Priopćenju jer nisu obuhvaćeni istraživanjem.

2) Vidi Metodološka objašnjenja.

5. ZAPOSLENI U PRAVNIM OSOBAMA PREMA NKD-u 2007.<sup>1)</sup>, SPOLU I VRSTI RADNOG VREMENA, STANJE 31. OŽUJKA 2023.<sup>2)</sup>

	Ukupno	Žene	Muškarci	Zaposleni s punim radnim vremenom			Zaposleni s nepunim radnim vremenom			Zaposleni sa skraćenim radnim vremenom			Udio u ukupnom broju zaposlenih, %		
				svoga	žene	muškarci	svoga	žene	muškarci	svoga	žene	muškarci	s punim radnim vremenom	s nepunim radnim vremenom	sa skraćenim radnim vremenom
Ukupno	1 270 298	619 421	650 877	1 208 170	582 229	625 941	60 791	36 376	24 415	1 337	816	521	95,1	4,8	0,1
A Poljoprivreda, šumarstvo i ribarstvo	22 555	6 684	15 871	22 076	6 488	15 588	446	165	281	33	31	2	97,9	2,0	0,1
B Rudarstvo i vađenje	4 004	413	3 591	3 929	393	3 536	69	16	53	6	4	2	98,1	1,7	0,1
C Prerađivačka industrija	210 235	75 574	134 661	206 172	73 937	132 235	3 882	1 534	2 348	181	103	78	98,1	1,8	0,1
D Opskrba električnom energijom, plinom, parom i klimatizacija	14 149	3 239	10 910	14 062	3 201	10 861	84	37	47	3	1	2	99,4	0,6	0,0
E Opskrba vodom; uklanjanje otpadnih voda, gospodarenje otpadom te djelatnosti sanacije okoliša	26 637	5 766	20 871	26 078	5 527	20 551	532	220	312	27	19	8	97,9	2,0	0,1
F Građevinarstvo	92 292	9 395	82 897	88 114	8 542	79 572	4 078	833	3 245	100	20	80	95,5	4,4	0,1
G Trgovina na veliko i na malo; popravak motornih vozila i motocikla	197 927	114 639	83 288	190 718	109 798	80 920	7 009	4 709	2 300	200	132	68	96,4	3,5	0,1
H Prijevoz i skladištenje	67 798	16 746	51 052	65 327	16 014	49 313	2 304	640	1 664	167	92	75	96,4	3,4	0,2
I Djelatnosti pružanja smještaja te pripreme i usluživanja hrane	66 543	34 860	31 683	62 843	33 005	29 838	3 641	1 825	1 816	59	30	29	94,4	5,5	0,1
J Informacije i komunikacije	49 932	18 353	31 579	48 951	17 929	31 022	940	404	536	41	20	21	98,0	1,9	0,1
K Financijske djelatnosti i djelatnosti osiguranja	34 314	23 531	10 783	33 748	23 157	10 591	556	366	190	10	8	2	98,4	1,6	0,0
L Poslovanje nekretninama	6 711	3 181	3 530	6 168	2 880	3 288	530	291	239	13	10	3	91,9	7,9	0,2
M Stručne, znanstvene i tehničke djelatnosti	55 389	27 007	28 382	52 555	25 653	26 902	2 755	1 307	1 448	79	47	32	94,9	5,0	0,1
N Administrativne i pomoćne uslužne djelatnosti	45 341	21 055	24 286	39 679	17 386	22 293	5 569	3 632	1 937	93	37	56	87,5	12,3	0,2
O Javna uprava i obrana; obvezno socijalno osiguranje	107 398	55 251	52 147	106 907	54 851	52 056	387	312	75	104	88	16	99,5	0,4	0,1
P Obrazovanje	126 738	99 991	26 747	105 770	84 808	20 962	20 904	15 128	5 776	64	55	9	83,5	16,5	0,1
Q Djelatnosti zdravstvene zaštite i socijalne skrbi	103 175	80 351	22 824	98 308	76 839	21 469	4 743	3 412	1 331	124	100	24	95,3	4,6	0,1
R Umjetnost, zabava i rekreacija	24 323	13 868	10 455	23 308	13 313	9 995	993	543	450	22	12	10	95,8	4,1	0,1
S Ostale uslužne djelatnosti	14 837	9 517	5 320	13 457	8 508	4 949	1 369	1 002	367	11	7	4	90,7	9,2	0,1

1) Područja djelatnosti T (Djelatnosti kućanstava kao poslodavaca; djelatnosti kućanstava koja proizvode različitu robu i obavljaju različite usluge za vlastite potrebe) i U (Djelatnosti izvanteritorijalnih organizacija i tijela) te njihovi odjelci nisu iskazani u ovom Priopćenju jer nisu obuhvaćeni istraživanjem.

2) Vidi Metodološka objašnjenja.

6. ZAPOSLENI U PRAVNIM OSOBAMA PREMA NKD-u 2007.<sup>1)</sup>, SPOLU I STUPNJU STRUČNOG OBRAZOVANJA, STANJE 31. OŽUJKA 2023.<sup>2)</sup>

	Ukupno	Stupanj stručnog obrazovanja							
		diplomski studij i poslijediplomski studij	preddiplomski studij	kratki stručni studij	gimnazija	srednja strukovna škola	PKV	osnovna škola	bez škole
Ukupno	1 270 298	312 782	103 995	23 540	38 439	700 341	22 069	57 554	11 578
Žene	619 421	188 588	62 778	12 152	20 068	294 008	8 726	28 217	4 884
Muškarci	650 877	124 194	41 217	11 388	18 371	406 333	13 343	29 337	6 694
A Poljoprivreda, šumarstvo i ribarstvo	22 555	3 787	819	137	677	12 964	522	3 324	325
Žene	6 684	1 517	386	45	280	3 483	79	810	84
Muškarci	15 871	2 270	433	92	397	9 481	443	2 514	241
B Rudarstvo i vađenje	4 004	640	138	20	17	2 911	144	84	50
Žene	413	164	28	3	7	201	1	7	2
Muškarci	3 591	476	110	17	10	2 710	143	77	48
C Prerađivačka industrija	210 235	24 217	9 731	3 881	5 725	142 256	4 770	16 663	2 992
Žene	75 574	11 043	3 903	1 466	2 495	45 789	1 567	8 219	1 092
Muškarci	134 661	13 174	5 828	2 415	3 230	96 467	3 203	8 444	1 900
D Opskrba električnom energijom, plinom, parom i klimatizacija	14 149	3 684	1 083	113	595	8 167	200	235	72
Žene	3 239	1 280	339	16	329	1 200	17	45	13
Muškarci	10 910	2 404	744	97	266	6 967	183	190	59
E Opskrba vodom; uklanjanje otpadnih voda, gospodarenje otpadom te djelatnosti sanacije okoliša	26 637	3 107	1 493	221	972	16 495	708	3 139	502
Žene	5 766	1 564	595	93	201	2 664	70	479	100
Muškarci	20 871	1 543	898	128	771	13 831	638	2 660	402
F Građevinarstvo	92 292	8 426	3 594	1 096	1 152	63 676	5 396	7 272	1 680
Žene	9 395	2 547	988	244	306	4 867	79	323	41
Muškarci	82 897	5 879	2 606	852	846	58 809	5 317	6 949	1 639
G Trgovina na veliko i na malo; popravak motornih vozila i motocikla	197 927	24 005	9 503	4 071	5 801	146 596	1 567	4 401	1 983
Žene	114 639	14 207	5 115	2 304	3 469	85 359	700	2 319	1 166
Muškarci	83 288	9 798	4 388	1 767	2 332	61 237	867	2 082	817
H Prijevoz i skladištenje	67 798	6 851	4 073	1 446	1 847	50 046	692	2 355	488
Žene	16 746	3 155	1 423	653	644	10 188	100	505	78
Muškarci	51 052	3 696	2 650	793	1 203	39 858	592	1 850	410
I Djelatnosti pružanja smještaja te pripreme i usluživanja hrane	66 543	5 735	2 692	892	2 344	49 524	1 188	3 065	1 103
Žene	34 860	3 495	1 549	431	1 381	24 560	746	1 925	773
Muškarci	31 683	2 240	1 143	461	963	24 964	442	1 140	330
J Informacije i komunikacije	49 932	23 394	7 788	2 111	4 649	11 734	29	148	79
Žene	18 353	9 532	2 676	645	1 739	3 665	13	53	30
Muškarci	31 579	13 862	5 112	1 466	2 910	8 069	16	95	49
K Financijske djelatnosti i djelatnosti osiguranja	34 314	14 429	5 163	1 207	2 742	10 594	24	137	18
Žene	23 531	9 382	3 444	878	2 033	7 680	16	87	11
Muškarci	10 783	5 047	1 719	329	709	2 914	8	50	7
L Poslovanje nekretninama	6 711	1 549	568	173	226	3 660	98	370	67
Žene	3 181	881	290	97	135	1 539	18	195	26
Muškarci	3 530	668	278	76	91	2 121	80	175	41
M Stručne, znanstvene i tehničke djelatnosti	55 389	29 621	5 275	1 137	1 335	17 057	307	556	101
Žene	27 007	15 013	2 495	460	811	7 836	130	225	37
Muškarci	28 382	14 608	2 780	677	524	9 221	177	331	64
N Administrativne i pomoćne uslužne djelatnosti	45 341	5 261	2 037	1 343	1 354	28 906	704	4 705	1 031
Žene	21 055	3 113	1 025	576	786	11 368	306	3 389	492
Muškarci	24 286	2 148	1 012	767	568	17 538	398	1 316	539
O Javna uprava i obrana; obvezno socijalno osiguranje	107 398	41 640	10 725	685	3 558	48 319	594	1 761	116
Žene	55 251	26 462	5 236	361	1 588	19 742	433	1 333	96
Muškarci	52 147	15 178	5 489	324	1 970	28 577	161	428	20
P Obrazovanje	126 738	78 988	19 984	1 957	841	19 590	1 038	3 862	478
Žene	99 991	59 649	18 194	1 757	600	14 629	976	3 738	448
Muškarci	26 747	19 339	1 790	200	241	4 961	62	124	30

Q	Djelatnosti zdravstvene zaštite i socijalne skrbi	103 175	26 991	16 730	1 895	3 031	46 652	3 649	3 878	349
	Žene	80 351	18 948	13 693	1 502	2 284	36 855	3 254	3 497	318
	Muškarci	22 824	8 043	3 037	393	747	9 797	395	381	31
R	Umjetnost, zabava i rekreacija	24 323	6 797	1 756	821	1 041	12 800	207	830	71
	Žene	13 868	4 164	873	421	650	7 023	116	581	40
	Muškarci	10 455	2 633	883	400	391	5 777	91	249	31
S	Ostale uslužne djelatnosti	14 837	3 660	843	334	532	8 394	232	769	73
	Žene	9 517	2 472	526	200	330	5 360	105	487	37
	Muškarci	5 320	1 188	317	134	202	3 034	127	282	36

1) Područja djelatnosti T (Djelatnosti kućanstava kao poslodavaca; djelatnosti kućanstava koja proizvode različitu robu i obavljaju različite usluge za vlastite potrebe) i U (Djelatnosti izvanteritorijalnih organizacija i tijela) te njihovi odjelci nisu iskazani u ovom Priopćenju jer nisu obuhvaćeni istraživanjem.

2) Vidi Metodološka objašnjenja.

7. ZAPOSLENI U PRAVNIM OSOBAMA PREMA NKD-u 2007.<sup>1)</sup>, SPOLU I STAROSTI, STANJE 31. OŽUJKA 2023.<sup>2)</sup>

	Ukupno	Godine starosti										
		do 18	19 – 24	25 – 29	30 – 34	35 – 39	40 – 44	45 – 49	50 – 54	55 – 59	60 – 64	65 i više
Ukupno	1 270 298	2 652	77 316	135 808	153 869	173 448	179 928	168 851	147 057	136 347	81 979	13 043
Žene	619 421	745	34 651	63 247	72 861	84 048	88 247	84 379	76 506	71 150	39 281	4 306
Muškarci	650 877	1 907	42 665	72 561	81 008	89 400	91 681	84 472	70 551	65 197	42 698	8 737
A Poljoprivreda, šumarstvo i ribarstvo	22 555	27	1 115	2 018	2 468	2 971	3 069	2 865	2 700	3 304	1 777	241
Žene	6 684	2	215	590	691	836	931	922	899	985	547	66
Muškarci	15 871	25	900	1 428	1 777	2 135	2 138	1 943	1 801	2 319	1 230	175
B Rudarstvo i vađenje	4 004	2	123	258	377	491	657	463	547	702	338	46
Žene	413	-	2	22	51	57	61	50	67	66	28	9
Muškarci	3 591	2	121	236	326	434	596	413	480	636	310	37
C Prerađivačka industrija	210 235	666	14 295	22 411	24 660	28 219	30 114	28 221	24 290	23 933	11 588	1 838
Žene	75 574	107	3 254	6 845	7 974	9 900	11 330	11 542	10 983	9 845	3 448	346
Muškarci	134 661	559	11 041	15 566	16 686	18 319	18 784	16 679	13 307	14 088	8 140	1 492
D Opskrba električnom energijom, plinom, parom i klimatizacija	14 149	14	423	958	1 354	1 597	1 654	2 183	2 060	2 146	1 730	30
Žene	3 239	-	34	202	351	380	466	476	451	482	392	5
Muškarci	10 910	14	389	756	1 003	1 217	1 188	1 707	1 609	1 664	1 338	25
E Opskrba vodom; uklanjanje otpadnih voda, gospodarenje otpadom te djelatnosti sanacije okoliša	26 637	18	662	1 574	2 325	3 432	3 981	4 270	3 788	3 846	2 460	281
Žene	5 766	2	92	317	531	833	798	915	844	858	526	50
Muškarci	20 871	16	570	1 257	1 794	2 599	3 183	3 355	2 944	2 988	1 934	231
F Građevinarstvo	92 292	379	6 856	10 166	11 411	12 871	13 613	11 999	9 106	8 644	5 714	1 533
Žene	9 395	24	306	988	1 282	1 368	1 443	1 266	1 025	922	620	151
Muškarci	82 897	355	6 550	9 178	10 129	11 503	12 170	10 733	8 081	7 722	5 094	1 382
G Trgovina na veliko i na malo; popravak motornih vozila i motocikla	197 927	530	22 240	21 647	23 467	27 722	30 575	26 712	20 329	15 769	7 353	1 583
Žene	114 639	238	15 560	12 017	12 908	15 486	17 202	15 440	12 165	9 367	3 663	593
Muškarci	83 288	292	6 680	9 630	10 559	12 236	13 373	11 272	8 164	6 402	3 690	990
H Prijevoz i skladištenje	67 798	110	3 185	5 874	6 789	8 155	9 193	10 145	9 237	9 124	5 260	726
Žene	16 746	11	641	1 464	1 763	2 118	2 266	2 637	2 460	2 289	1 020	77
Muškarci	51 052	99	2 544	4 410	5 026	6 037	6 927	7 508	6 777	6 835	4 240	649
I Djelatnosti pružanja smještaja te pripreme i usluživanja hrane	66 543	461	7 647	9 645	8 973	8 711	8 038	6 967	6 085	5 936	3 465	615
Žene	34 860	171	3 515	4 668	4 275	4 321	4 246	3 898	3 770	3 752	1 993	251
Muškarci	31 683	290	4 132	4 977	4 698	4 390	3 792	3 069	2 315	2 184	1 472	364
J Informacije i komunikacije	49 932	38	1 977	9 109	9 768	8 237	6 787	5 538	4 213	2 725	1 342	198
Žene	18 353	7	521	3 321	3 808	3 007	2 444	2 092	1 577	1 060	464	52
Muškarci	31 579	31	1 456	5 788	5 960	5 230	4 343	3 446	2 636	1 665	878	146
K Financijske djelatnosti i djelatnosti osiguranja	34 314	1	687	2 867	3 807	5 325	6 464	5 793	4 641	3 109	1 476	144
Žene	23 531	1	455	1 910	2 534	3 605	4 431	4 016	3 351	2 226	940	62
Muškarci	10 783	-	232	957	1 273	1 720	2 033	1 777	1 290	883	536	82
L Poslovanje nekretninama	6 711	10	259	495	756	890	1 084	910	852	799	527	129
Žene	3 181	1	85	240	358	419	520	456	440	393	224	45
Muškarci	3 530	9	174	255	398	471	564	454	412	406	303	84
M Stručne, znanstvene i tehničke djelatnosti	55 389	82	1 765	8 332	9 010	8 542	7 931	6 574	4 971	4 205	2 971	1 006
Žene	27 007	24	723	4 281	4 485	4 149	3 818	3 307	2 477	2 149	1 312	282
Muškarci	28 382	58	1 042	4 051	4 525	4 393	4 113	3 267	2 494	2 056	1 659	724
N Administrativne i pomoćne uslužne djelatnosti	45 341	121	3 023	5 532	5 564	5 656	5 798	5 472	4 860	4 813	3 246	1 256
Žene	21 055	38	1 137	2 622	2 658	2 616	2 687	2 650	2 469	2 412	1 323	443
Muškarci	24 286	83	1 886	2 910	2 906	3 040	3 111	2 822	2 391	2 401	1 923	813
O Javna uprava i obrana; obvezno socijalno osiguranje	107 398	5	3 624	7 693	11 873	13 390	13 531	16 527	17 400	13 586	8 961	808
Žene	55 251	1	1 032	3 116	5 707	7 014	7 392	8 564	8 603	7 879	5 482	461
Muškarci	52 147	4	2 592	4 577	6 166	6 376	6 139	7 963	8 797	5 707	3 479	347
P Obrazovanje	126 738	43	2 090	10 807	14 323	19 003	19 304	17 112	15 548	15 825	11 564	1 119
Žene	99 991	32	1 784	8 723	11 453	15 003	15 190	13 568	12 526	12 660	8 459	593
Muškarci	26 747	11	306	2 084	2 870	4 000	4 114	3 544	3 022	3 165	3 105	526

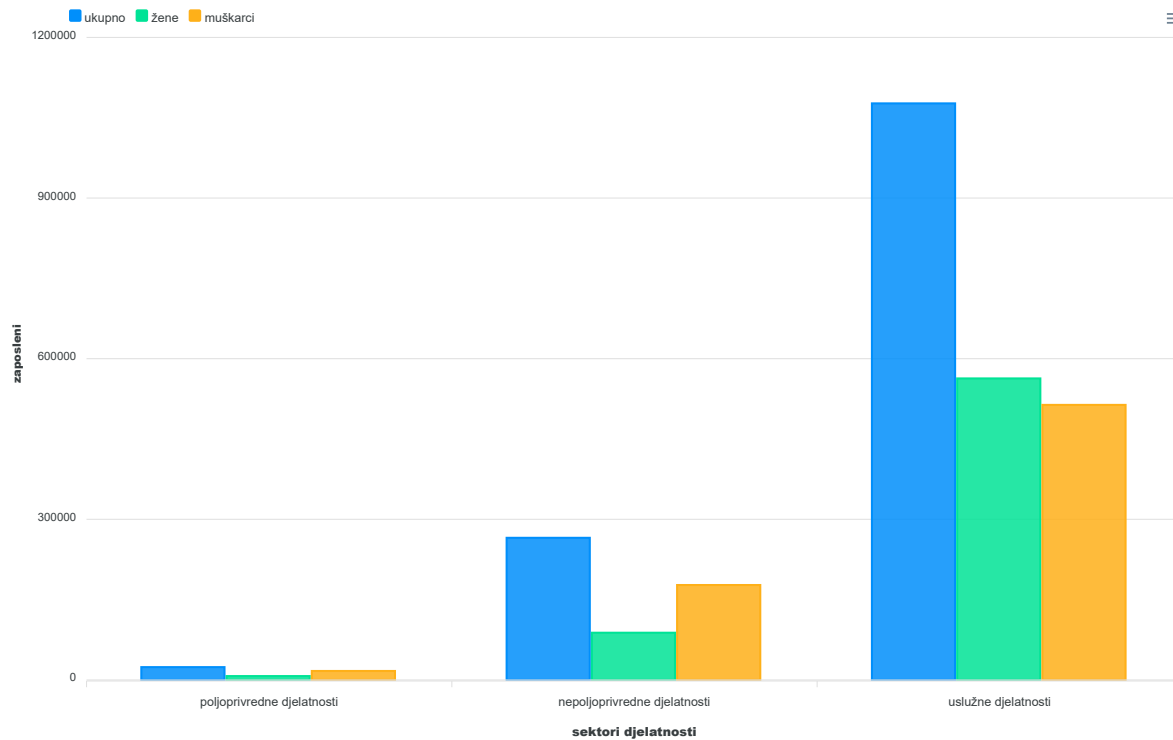


Q	Djelatnosti zdravstvene zaštite i socijalne skrbi	103 175	61	5 137	12 375	12 067	12 711	12 458	11 927	12 010	13 865	9 517	1 047
	Žene	80 351	51	3 931	9 399	9 066	9 631	9 700	9 548	9 744	11 330	7 308	643
	Muškarci	22 824	10	1 206	2 976	3 001	3 080	2 758	2 379	2 266	2 535	2 209	404
R	Umjetnost, zabava i rekreacija	24 323	41	1 355	2 482	2 913	3 421	3 578	3 230	2 785	2 472	1 791	255
	Žene	13 868	9	787	1 460	1 676	1 991	2 066	1 801	1 606	1 417	959	96
	Muškarci	10 455	32	568	1 022	1 237	1 430	1 512	1 429	1 179	1 055	832	159
S	Ostale uslužne djelatnosti	14 837	43	853	1 565	1 964	2 104	2 099	1 943	1 635	1 544	899	188
	Žene	9 517	26	577	1 062	1 290	1 314	1 256	1 231	1 049	1 058	573	81
	Muškarci	5 320	17	276	503	674	790	843	712	586	486	326	107

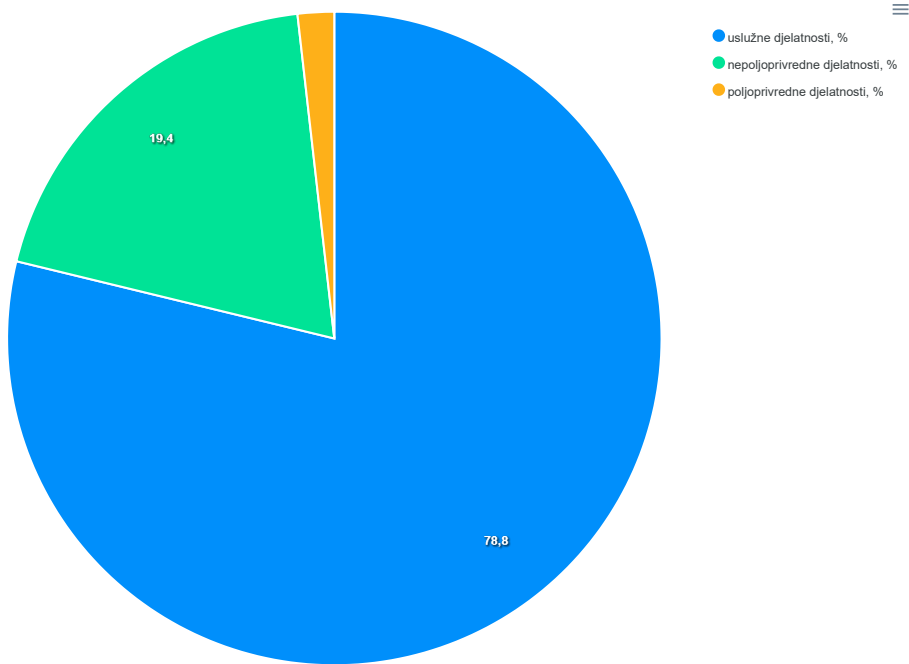
1) Područja djelatnosti T (Djelatnosti kućanstava kao poslodavaca; djelatnosti kućanstava koja proizvode različitu robu i obavljaju različite usluge za vlastite potrebe) i U (Djelatnosti izvanteritorijalnih organizacija i tijela) te njihovi odjelci nisu iskazani u ovom Priopćenju jer nisu obuhvaćeni istraživanjem.

2) Vidi Metodološka objašnjenja.

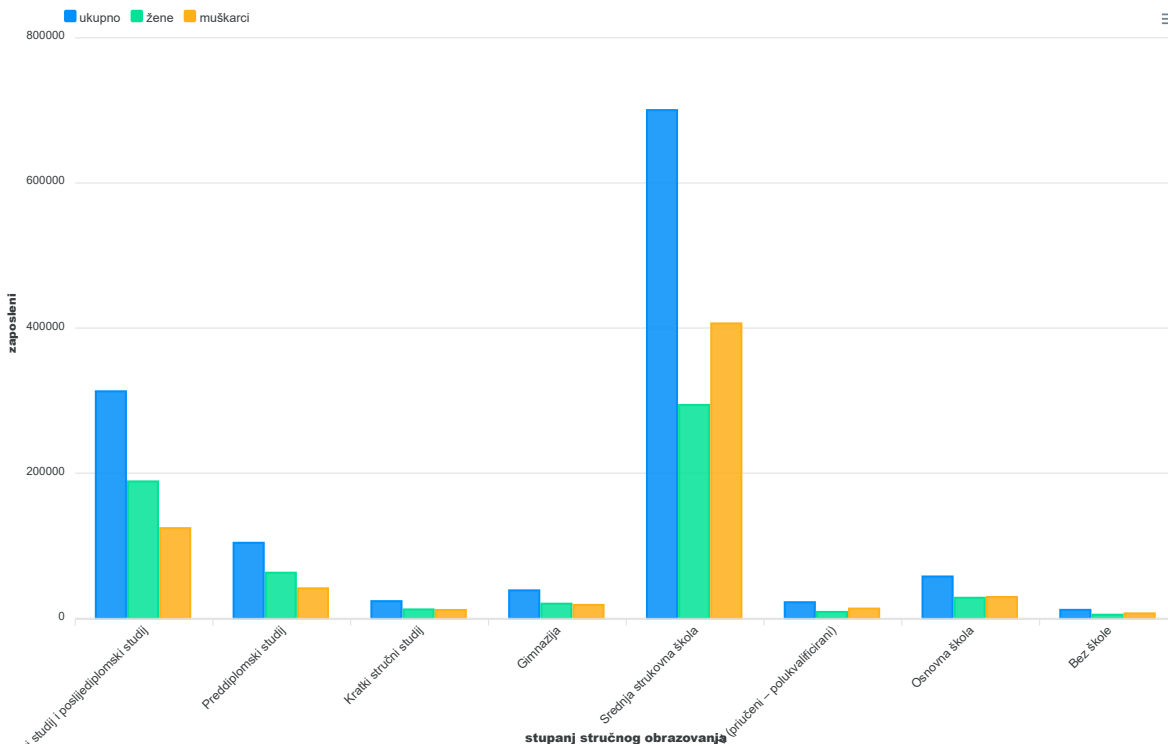
#### G-1. ZAPOSLENI U PRAVNIM OSOBAMA PREMA SPOLU I PO SEKTORIMA DJELATNOSTI, STANJE 31. OŽUJKA 2023.



G-2. STRUKTURA ZAPOSLENIH PREMA SEKTORIMA DJELATNOSTI, STANJE 31. OŽUJKA 2023.



G-3. ZAPOSLENI U PRAVNIM OSOBAMA PREMA SPOLU I STUPNJU STRUČNOG OBRAZOVANJA, STANJE 31. OŽUJKA 2023.



**METODOLOŠKA OBJAŠNJENJA**

**Izvor podataka**

Podaci o broju zaposlenih u pravnim osobama sa stanjem 31. ožujka dobiveni su Godišnjim istraživanjem o zaposlenima i isplaćenju plaći za ožujak 2023. Ti podaci prikupljaju se izvještajem (obrazac RAD-1G) koji se u pravnim osobama ispunjava na temelju evidencija o zaposlenima i plaći.

**Obuhvat i usporedivost**

Godišnjim istraživanjem o zaposlenima i plaći obuhvaćene su pravne osobe svih oblika vlasništva, tijela državne vlasti i tijela jedinica lokalne i područne (regionalne) samouprave na području Republike Hrvatske.

Tim istraživanjem obuhvaćeni su zaposleni u pravnim osobama koji imaju zasnovan radni odnos bez obzira na vrstu radnog odnosa i duljinu radnog vremena. U podatke je uključena procjena broja zaposlenih u pravnim osobama koje imaju manje od deset zaposlenih, a nisu dostavile izvještaj. Nisu obuhvaćeni zaposleni u obrtu i slobodnim profesijama ni individualni poljoprivrednici. Od 2004. podacima su obuhvaćeni zaposleni u policiji i obrani.

U podatke o broju zaposlenih u pravnim osobama prema vrsti radnog odnosa, vrsti radnog vremena, stupnju stručnog obrazovanja i starosti nije uključena procjena broja zaposlenih u pravnim osobama koje imaju manje od deset zaposlenih za koje nije primljen izvještaj jer se obrada prema navedenim obilježjima provodi samo na osnovi dostavljenih izvještaja. Zbog toga se razlikuju podaci o broju ukupno zaposlenih u pravnim osobama Republike Hrvatske i broju zaposlenih prema navedenim obilježjima.

## Definicije

**Zaposleni** su sve osobe koje su zasnovala radni odnos s poslodavcem, na određeno ili neodređeno vrijeme, neovisno o duljini radnog vremena i vlasništvu pravne osobe.

**Puno radno vrijeme** jest 40 sati tjedno, osim ako zakonom, kolektivnim ugovorom ili ugovorom o radu nije drugačije određeno.

**Nepuno radno vrijeme** postoji u slučajevima kada je opseg poslova takav da ne zahtijeva puno radno vrijeme.

**Skraćeno radno vrijeme** odnosi se na poslove na kojima, uz primjenu mjera zaštite na radu, nije moguće zaštititi zaposlenika od štetnih utjecaja.

**Stupanj stručnog obrazovanja** podrazumijeva najvišu obrazovnu razinu koju je zaposleni stekao završavanjem odgovarajuće škole, završavanjem tečaja ili polaganjem ispita kojima se dobiva obrazovni stupanj ili provjeravanjem stručnosti u poslovnom subjektu. Za svaki stupanj stručnog obrazovanja osoba ima odgovarajući službeni dokument (diplomu, svjedodžbu, rješenje ili potvrdu).

**Diplomski studij i poslijediplomski studij** obuhvaćaju diplomski sveučilišni studij, integrirani sveučilišni preddiplomski i diplomski studij (magistar struke / magistar inženjer / doktor), diplomski stručni specijalistički studij (stručni specijalist / specijalist inženjer / diplomirani), poslijediplomski specijalistički studij (sveučilišni specijalist / sveučilišni specijalist inženjer / sveučilišni magistar), poslijediplomski stručni magistarski studij (magistar), poslijediplomski magistarski sveučilišni studij (magistar znanosti), poslijediplomski sveučilišni doktorski studij (doktor znanosti).

**Preddiplomski stručni studij** jest studij na visokoj školi, veleučilištu ili stručnom studiju fakulteta u trajanju od 3 do 4 godine čijim se završetkom stječe najmanje 180 ECTS bodova te naziv stručnog prvostupnika ili stručnog prvostupnika inženjera uz naznaku struke.

**Kratki stručni studij** jest studij na visokoj školi, veleučilištu ili stručnom studiju fakulteta u trajanju od 2 do 2,5 godina kojim se stječe manje od 180 ECTS bodova te se stječe naziv stručnog pristupnika uz naznaku struke.

**Srednja strukovna škola** obuhvaća srednju strukovnu školu u trajanju od 1 do 3 godine i srednju strukovnu školu u trajanju od 4 do 5 godina.

## Kratice

d. n.	drugdje nespomenuto
NKD 2007.	Nacionalna klasifikacija djelatnosti, verzija 2007.
PKV	polukvalificirani (radnik)

## Znakovi

-	nema pojave
0,0	podatak je manji od 0,05 upotrijebljene mjerne jedinice

Objavljuje Državni zavod za statistiku Republike Hrvatske, Zagreb, Ilica 3, p. p. 80.

Telefon: (+385 1) 48 06 111  
Novinarski upiti: [press@dzs.hr](mailto:press@dzs.hr)

Odgovorne osobe:

Dubravka Rogić Hadžalić, načelnica Sektora demografskih i društvenih statistika  
Lidija Brković, glavna ravnateljica

Priredili:

Dean Maslovara, Snježana Varga i Zdenka Mandarić

**MOLIMO KORISNIKE DA PRI KORIŠTENJU PODATAKA NAVEDU IZVOR.**

Služba za odnose s korisnicima i zaštitu podataka

Informacije i korisnički zahtjevi  
Telefon: (+385 1) 48 06 138, 48 06 154, 48 06 115  
Elektronička pošta: [stat.info@dzs.hr](mailto:stat.info@dzs.hr)

Pretplata na publikacije  
Telefon: (+385 1) 21 00 455  
Elektronička pošta: [prodaja@dzs.hr](mailto:prodaja@dzs.hr)