



ZAPOSLENI PREMA SPOLU I DJELATNOSTIMA, STANJE 31. OŽUJKA 2022.

Na dan 31. ožujka 2022. bilo je 1 316 990 zaposlenih u pravnim osobama Republike Hrvatske, što je za 2,1% više u odnosu na stanje na isti dan prethodne godine. Od toga je 629 988 žena i 687 002 muškarca. U odnosu na isto stanje 2021. broj zaposlenih žena porastao je za 1,9%, a broj zaposlenih muškaraca za 2,4%.

U 16 područja djelatnosti ostvaren je porast ukupnog broja zaposlenih i kreće se od 9,8% u području Djelatnosti pružanja smještaja te pripreme i usluživanja hrane do 0,6% u području djelatnosti Opskrba električnom energijom, plinom, parom i klimatizacija.

Pad je prisutan u tri područja djelatnosti i kreće se od 10,9% u području Rudarstvo i vađenje do 1,6% u području Ostale uslužne djelatnosti.

Broj zaposlenih žena porastao je u 15 područja djelatnosti i kreće se od 9,5% u području Informacije i komunikacije do 0,5% u području Financijske djelatnosti i djelatnosti osiguranja. Pad je prisutan u četiri područja djelatnosti i kreće se od 15,0% u području Poljoprivreda, šumarstvo i ribarstvo do 1,9% u području Javna uprava i obrana; obvezno socijalno osiguranje.

Broj zaposlenih muškaraca porastao je u 17 područja djelatnosti i kreće se od 11,1% u području djelatnosti Poljoprivreda, šumarstvo i ribarstvo do 0,3% u području djelatnosti Opskrba električnom energijom, plinom, parom i klimatizaciji. Pad je prisutan u dva područja djelatnosti i to u području Rudarstvo i vađenje od 10,4% te u području Javna uprava i obrana; obvezno socijalno osiguranje od 1,4%.

1. BROJ ZAPOSLENIH U PRAVNIM OSOBAMA

	31. III. 2021.	31. III. 2022.	Verižni indeksi
Ukupno	1 289 283	1 316 990	102,1
Žene	618 145	629 988	101,9
Muškarci	671 138	687 002	102,4

2. BROJ ZAPOSLENIH U PRAVNIM OSOBAMA PREMA SPOLU I DJELATNOSTIMA NKD-a 2007.¹⁾, STANJE 31. OŽUJKA 2022.

		Broj zaposlenih		
		ukupno	žene	muškarci
	Ukupno	1 316 990	629 988	687 002
A	Poljoprivreda, šumarstvo i ribarstvo	24 368	7 330	17 038
01	Biljna i stočarska proizvodnja, lovstvo i uslužne djelatnosti povezane s njima	12 569	4 591	7 978
02	Šumarstvo i sječa drva	9 034	1 862	7 172
03	Ribarstvo	2 765	877	1 888
B	Rudarstvo i vađenje	3 708	417	3 291
06	Vađenje sirove nafte i prirodnog plina	771	120	651
08	Ostalo rudarstvo i vađenje	2 154	268	1 886
09	Pomoćne uslužne djelatnosti u rudarstvu	783	29	754
C	Prerađivačka industrija	219 096	78 523	140 573
10	Proizvodnja prehrambenih proizvoda	38 161	19 712	18 449
11	Proizvodnja pića	4 651	1 564	3 087
12	Proizvodnja duhanskih proizvoda	955	406	549
13	Proizvodnja tekstila	2 692	1 778	914
14	Proizvodnja odjeće	9 886	8 699	1 187
15	Proizvodnja kože i srodnih proizvoda	8 544	6 898	1 646
16	Prerada drva i proizvoda od drva i pluta, osim namještaja; proizvodnja proizvoda od slame i pletarskih materijala	15 577	4 704	10 873
17	Proizvodnja papira i proizvoda od papira	4 447	1 448	2 999
18	Tiskanje i umnožavanje snimljenih zapisa	6 595	2 632	3 963
19	Proizvodnja koksa i rafiniranih naftnih proizvoda	1 350	424	926
20	Proizvodnja kemikalija i kemijskih proizvoda	5 637	2 130	3 507
21	Proizvodnja osnovnih farmaceutskih proizvoda i farmaceutskih pripravaka	5 478	3 308	2 170
22	Proizvodnja proizvoda od gume i plastike	10 466	3 209	7 257
23	Proizvodnja ostalih nemetalnih mineralnih proizvoda	11 530	2 350	9 180
24	Proizvodnja metala	4 033	1 011	3 022
25	Proizvodnja gotovih metalnih proizvoda, osim strojeva i opreme	28 046	3 699	24 347
26	Proizvodnja računala te elektroničkih i optičkih proizvoda	3 709	1 314	2 395
27	Proizvodnja električne opreme	10 516	3 172	7 344
28	Proizvodnja strojeva i uređaja, d. n.	11 579	1 573	10 006
29	Proizvodnja motornih vozila, prikolica i poluprikolica	3 074	978	2 096
30	Proizvodnja ostalih prijevoznih sredstava	5 452	777	4 675
31	Proizvodnja namještaja	9 670	3 057	6 613
32	Ostala prerađivačka industrija	3 102	1 665	1 437
33	Popravak i instaliranje strojeva i opreme	13 946	2 015	11 931
D	Opskrba električnom energijom, plinom, parom i klimatizacija	14 424	3 259	11 165
35	Opskrba električnom energijom, plinom, parom i klimatizacija	14 424	3 259	11 165
E	Opskrba vodom; uklanjanje otpadnih voda, gospodarenje otpadom te djelatnosti sanacije okoliša	26 627	5 667	20 960
36	Skupljanje, pročišćavanje i opskrba vodom	8 152	1 773	6 379
37	Uklanjanje otpadnih voda	464	99	365
38	Skupljanje otpada, djelatnosti obrade i zbrinjavanja otpada; uporaba materijala	16 683	3 596	13 087
39	Djelatnosti sanacije okoliša te ostale djelatnosti gospodarenja otpadom	1 328	199	1 129
F	Građevinarstvo	100 634	10 220	90 414
41	Gradnja zgrada	38 942	3 897	35 045
42	Gradnja građevina niskogradnje	22 816	2 372	20 444
43	Specijalizirane građevinske djelatnosti	38 876	3 951	34 925
G	Trgovina na veliko i na malo; popravak motornih vozila i motocikla	198 531	109 188	89 343
45	Trgovina na veliko i na malo motornim vozilima i motociklima; popravak motornih vozila i motocikla	17 519	3 316	14 203
46	Trgovina na veliko, osim trgovine motornim vozilima i motociklima	70 919	26 468	44 451
47	Trgovina na malo, osim trgovine motornim vozilima i motociklima	110 093	79 404	30 689
H	Prijevoz i skladištenje	68 985	16 480	52 505
49	Kopneni prijevoz i cjevovodni transport	33 636	5 006	28 630
50	Vodeni prijevoz	2 982	586	2 396
51	Zračni prijevoz	1 109	532	577
52	Skladištenje i prateće djelatnosti u prijevozu	20 970	6 271	14 699
53	Poštanske i kurirske djelatnosti	10 288	4 085	6 203
I	Djelatnosti pružanja smještaja te pripreme i usluživanja hrane	67 725	35 325	32 400
55	Smještaj	31 703	17 830	13 873

56	Djelatnost pripreme i usluživanja hrane i pića	36 022	17 495	18 527
J	Informacije i komunikacije	49 776	18 394	31 382
58	Izdavačke djelatnosti	4 304	2 387	1 917
59	Proizvodnja filmova, videofilmova i televizijskog programa, djelatnosti snimanja zvučnih zapisa i izdavanja glazbenih zapisa	1 410	624	786
60	Emitiranje programa	4 876	2 234	2 642
61	Telekomunikacije	8 809	3 376	5 433
62	Računalno programiranje, savjetovanje i djelatnosti povezane s njima	26 853	8 382	18 471
63	Informacijske uslužne djelatnosti	3 524	1 391	2 133
K	Financijske djelatnosti i djelatnosti osiguranja	35 916	24 542	11 374
64	Financijske uslužne djelatnosti, osim osiguranja i mirovinskih fondova	21 735	15 477	6 258
65	Osiguranje, reosiguranje i mirovinski fondovi, osim obveznoga socijalnog osiguranja	7 929	4 940	2 989
66	Pomoćne djelatnosti kod financijskih usluga i djelatnosti osiguranja	6 252	4 125	2 127
L	Poslovanje nekretninama	8 731	4 051	4 680
68	Poslovanje nekretninama	8 731	4 051	4 680
M	Stručne, znanstvene i tehničke djelatnosti	67 419	33 378	34 041
69	Pravne i računovodstvene djelatnosti	13 721	10 121	3 600
70	Upravljačke djelatnosti; savjetovanje u vezi s upravljanjem	8 918	4 682	4 236
71	Arhitektonske djelatnosti i inženjerstvo; tehničko ispitivanje i analiza	27 320	9 501	17 819
72	Znanstveno istraživanje i razvoj	6 358	3 357	3 001
73	Promidžba (reklama i propaganda) i istraživanje tržišta	5 477	2 979	2 498
74	Ostale stručne, znanstvene i tehničke djelatnosti	3 497	1 744	1 753
75	Veterinarske djelatnosti	2 128	994	1 134
N	Administrativne i pomoćne uslužne djelatnosti	47 039	21 873	25 166
77	Djelatnosti iznajmljivanja i davanja u zakup (leasing)	4 718	1 439	3 279
78	Djelatnosti zapošljavanja	9 064	4 440	4 624
79	Putničke agencije, organizatori putovanja (turoperator) i ostale rezervacijske usluge te djelatnosti povezane s njima	4 459	2 634	1 825
80	Zaštitne i istražne djelatnosti	11 073	2 228	8 845
81	Usluge u vezi s upravljanjem i održavanjem zgrada te djelatnosti uređenja i održavanja krajolika	12 919	8 164	4 755
82	Uredske administrativne i pomoćne djelatnosti te ostale poslovne pomoćne djelatnosti	4 806	2 968	1 838
O	Javna uprava i obrana; obvezno socijalno osiguranje	104 795	51 826	52 969
84	Javna uprava i obrana; obvezno socijalno osiguranje	104 795	51 826	52 969
P	Obrazovanje	126 408	98 913	27 495
85	Obrazovanje	126 408	98 913	27 495
Q	Djelatnosti zdravstvene zaštite i socijalne skrbi	105 490	82 200	23 290
86	Djelatnosti zdravstvene zaštite	81 460	61 905	19 555
87	Djelatnosti socijalne skrbi sa smještajem	14 209	12 123	2 086
88	Djelatnosti socijalne skrbi bez smještaja	9 821	8 172	1 649
R	Umjetnost, zabava i rekreacija	26 373	14 597	11 776
90	Kreativne, umjetničke i zabavne djelatnosti	3 983	1 955	2 028
91	Knjižnice, arhivi, muzeji i ostale kulturne djelatnosti	6 182	4 042	2 140
92	Djelatnosti kockanja i klađenja	6 990	5 034	1 956
93	Sportske djelatnosti te zabavne i rekreacijske djelatnosti	9 218	3 566	5 652
S	Ostale uslužne djelatnosti	20 945	13 805	7 140
94	Djelatnosti članskih organizacija	10 992	7 465	3 527
95	Popravak računala i predmeta za osobnu uporabu i kućanstvo	1 959	400	1 559
96	Ostale osobne uslužne djelatnosti	7 994	5 940	2 054

1) Područja djelatnosti T (Djelatnosti kućanstava kao poslodavaca; djelatnosti kućanstava koja proizvode različitu robu i obavljaju različite usluge za vlastite potrebe) i U (Djelatnosti izvanteritorijalnih organizacija i tijela) te njihovi odjelci nisu iskazani u ovom Priopćenju jer nisu obuhvaćeni istraživanjem.

3. STRUKTURA ZAPOSLENIH PREMA SEKTORIMA DJELATNOSTI, STANJE 31. OŽUJKA 2022.

	Zaposleni			Struktura, %		
	ukupno	žene	muškarci	ukupno	žene	muškarci
Ukupno	1 316 990	629 988	687 002	100,0	100,0	100,0
Poljoprivredne djelatnosti	24 368	7 330	17 038	1,9	1,2	2,5
Nepoljoprivredne djelatnosti	263 855	87 866	175 989	20,0	13,9	25,6
Uslužne djelatnosti	1 028 767	534 792	493 975	78,1	84,9	71,9

4. ZAPOSLENI U PRAVNIM OSOBAMA PREMA NKD-u 2007.¹⁾, SPOLU I VRSTI RADNOG ODNOSA, STANJE 31. OŽUJKA 2022.²⁾

	Ukupno	Žene	Muškarci	Zaposleni na neodređeno vrijeme			Zaposleni na određeno vrijeme			Pripravnici i vježbenici			Udio u ukupnom broju zaposlenih, %		
				svoga	žene	muškarci	svoga	žene	muškarci	svoga	žene	muškarci	na neodređeno vrijeme	na određeno vrijeme	pripravnici i vježbenici
Ukupno	1 233 420	595 946	637 474	1 023 203	493 107	530 096	202 268	97 760	104 508	7 949	5 079	2 870	83,0	16,4	0,6
A Poljoprivreda, šumarstvo i ribarstvo	22 999	6 845	16 154	18 720	5 387	13 333	4 214	1 433	2 781	65	25	40	81,4	18,3	0,3
B Rudarstvo i vađenje	3 620	409	3 211	3 311	380	2 931	305	28	277	4	1	3	91,5	8,4	0,1
C Prerađivačka industrija	210 343	75 732	134 611	175 560	63 551	112 009	34 460	12 075	22 385	323	106	217	83,5	16,4	0,2
D Opskrba električnom energijom, plinom, parom i klimatizacija	14 216	3 216	11 000	13 572	3 055	10 517	621	152	469	23	9	14	95,5	4,4	0,2
E Opskrba vodom; uklanjanje otpadnih voda, gospodarenje otpadom te djelatnosti sanacije okoliša	26 340	5 601	20 739	23 843	5 125	18 718	2 485	467	2 018	12	9	3	90,5	9,4	0,0
F Građevinarstvo	89 507	9 054	80 453	65 048	7 905	57 143	24 412	1 140	23 272	47	9	38	72,7	27,3	0,1
G Trgovina na veliko i na malo; popravak motornih vozila i motocikla	182 913	102 701	80 212	150 185	82 291	67 894	32 641	20 350	12 291	87	60	27	82,1	17,8	0,0
H Prijevoz i skladištenje	65 066	15 828	49 238	56 120	14 226	41 894	8 829	1 578	7 251	117	24	93	86,3	13,6	0,2
I Djelatnosti pružanja smještaja te pripreme i usluživanja hrane	61 514	32 215	29 299	44 014	23 138	20 876	17 451	9 051	8 400	49	26	23	71,6	28,4	0,1
J Informacije i komunikacije	44 913	16 647	28 266	41 604	15 132	26 472	3 268	1 494	1 774	41	21	20	92,6	7,3	0,1
K Financijske djelatnosti i djelatnosti osiguranja	35 290	24 153	11 137	30 945	21 143	9 802	2 566	1 817	749	1 779	1 193	586	87,7	7,3	5,0
L Poslovanje nekretninama	6 641	3 085	3 556	5 521	2 590	2 931	1 109	488	621	11	7	4	83,1	16,7	0,2
M Stručne, znanstvene i tehničke djelatnosti	53 697	26 106	27 591	47 932	23 345	24 587	5 619	2 684	2 935	146	77	69	89,3	10,5	0,3
N Administrativne i pomoćne uslužne djelatnosti	43 501	20 100	23 401	26 748	10 959	15 789	16 752	9 141	7 611	1	-	1	61,5	38,5	0,0
O Javna uprava i obrana; obvezno socijalno osiguranje	104 652	51 732	52 920	98 396	47 638	50 758	5 002	3 626	1 376	1 254	468	786	94,0	4,8	1,2
P Obrazovanje	125 472	98 355	27 117	100 929	79 228	21 701	22 018	17 230	4 788	2 525	1 897	628	80,4	17,5	2,0
Q Djelatnosti zdravstvene zaštite i socijalne skrbi	104 286	81 265	23 021	90 516	70 384	20 132	12 374	9 784	2 590	1 396	1 097	299	86,8	11,9	1,3
R Umjetnost, zabava i rekreacija	23 493	13 407	10 086	19 102	10 974	8 128	4 332	2 391	1 941	59	42	17	81,3	18,4	0,3
S Ostale uslužne djelatnosti	14 957	9 495	5 462	11 137	6 656	4 481	3 810	2 831	979	10	8	2	74,5	25,5	0,1

1) Područja djelatnosti T (Djelatnosti kućanstava kao poslodavaca; djelatnosti kućanstava koja proizvode različitu robu i obavljaju različite usluge za vlastite potrebe) i U (Djelatnosti izvanteritorijalnih organizacija i tijela) te njihovi odjelci nisu iskazani u ovom Priopćenju jer nisu obuhvaćeni istraživanjem.

2) Vidi Metodološka objašnjenja.

5. ZAPOSLENI U PRAVNIM OSOBAMA PREMA NKD-u 2007.¹⁾, SPOLU I VRSTI RADNOG VREMENA, STANJE 31. OŽUJKA 2022.²⁾

	Ukupno	Žene	Muškarci	Zaposleni s punim radnim vremenom			Zaposleni s nepunim radnim vremenom			Zaposleni sa skraćenim radnim vremenom			Udio u ukupnom broju zaposlenih, %		
				svoga	žene	muškarci	svoga	žene	muškarci	svoga	žene	muškarci	s punim radnim vremenom	s nepunim radnim vremenom	sa skraćenim radnim vremenom
Ukupno	1 233 420	595 946	637 474	1 172 512	559 253	613 259	59 404	35 712	23 692	1 504	981	523	95,1	4,8	0,1
A Poljoprivreda, šumarstvo i ribarstvo	22 999	6 845	16 154	22 487	6 627	15 860	453	178	275	59	40	19	97,8	2,0	0,3
B Rudarstvo i vađenje	3 620	409	3 211	3 553	393	3 160	63	13	50	4	3	1	98,1	1,7	0,1
C Prerađivačka industrija	210 343	75 732	134 611	206 401	74 114	132 287	3 774	1 519	2 255	168	99	69	98,1	1,8	0,1
D Opskrba električnom energijom, plinom, parom i klimatizacija	14 216	3 216	11 000	14 121	3 165	10 956	93	49	44	2	2	-	99,3	0,7	0,0
E Opskrba vodom; uklanjanje otpadnih voda, gospodarenje otpadom te djelatnosti sanacije okoliša	26 340	5 601	20 739	25 817	5 358	20 459	503	231	272	20	12	8	98,0	1,9	0,1
F Građevinarstvo	89 507	9 054	80 453	86 010	8 309	77 701	3 427	724	2 703	70	21	49	96,1	3,8	0,1
G Trgovina na veliko i na malo; popravak motornih vozila i motocikla	182 913	102 701	80 212	175 177	97 497	77 680	7 291	4 832	2 459	445	372	73	95,8	4,0	0,2
H Prijevoz i skladištenje	65 066	15 828	49 238	62 479	15 223	47 256	2 484	572	1 912	103	33	70	96,0	3,8	0,2
I Djelatnosti pružanja smještaja te pripreme i usluživanja hrane	61 514	32 215	29 299	58 281	30 650	27 631	3 185	1 532	1 653	48	33	15	94,7	5,2	0,1
J Informacije i komunikacije	44 913	16 647	28 266	44 062	16 243	27 819	836	393	443	15	11	4	98,1	1,9	0,0
K Financijske djelatnosti i djelatnosti osiguranja	35 290	24 153	11 137	34 856	23 888	10 968	428	261	167	6	4	2	98,8	1,2	0,0
L Poslovanje nekretninama	6 641	3 085	3 556	6 200	2 859	3 341	431	221	210	10	5	5	93,4	6,5	0,2
M Stručne, znanstvene i tehničke djelatnosti	53 697	26 106	27 591	50 917	24 801	26 116	2 697	1 260	1 437	83	45	38	94,8	5,0	0,2
N Administrativne i pomoćne uslužne djelatnosti	43 501	20 100	23 401	37 985	16 451	21 534	5 385	3 619	1 766	131	30	101	87,3	12,4	0,3
O Javna uprava i obrana; obvezno socijalno osiguranje	104 652	51 732	52 920	104 180	51 347	52 833	366	301	65	106	84	22	99,5	0,3	0,1
P Obrazovanje	125 472	98 355	27 117	104 452	83 151	21 301	20 945	15 142	5 803	75	62	13	83,2	16,7	0,1
Q Djelatnosti zdravstvene zaštite i socijalne skrbi	104 286	81 265	23 021	99 448	77 769	21 679	4 713	3 390	1 323	125	106	19	95,4	4,5	0,1
R Umjetnost, zabava i rekreacija	23 493	13 407	10 086	22 589	12 937	9 652	891	460	431	13	10	3	96,2	3,8	0,1
S Ostale uslužne djelatnosti	14 957	9 495	5 462	13 497	8 471	5 026	1 439	1 015	424	21	9	12	90,2	9,6	0,1

1) Područja djelatnosti T (Djelatnosti kućanstava kao poslodavaca; djelatnosti kućanstava koja proizvode različitu robu i obavljaju različite usluge za vlastite potrebe) i U (Djelatnosti izvanteritorijalnih organizacija i tijela) te njihovi odjelci nisu iskazani u ovom Priopćenju jer nisu obuhvaćeni istraživanjem.

2) Vidi Metodološka objašnjenja.

6. ZAPOSLENI U PRAVNIM OSOBAMA PREMA NKD-u 2007.¹⁾, SPOLU I STUPNJU STRUČNOG OBRAZOVANJA, STANJE 31. OŽUJKA 2022.²⁾

	Ukupno	Stupanj stručnog obrazovanja							
		diplomski studij i poslijediplomski studij	prediplomski studij	kratki stručni studij	gimnazija	srednja strukovna škola	PKV	osnovna škola	bez škole
Ukupno	1 233 420	307 830	100 849	19 868	42 572	672 231	23 041	55 261	11 768
Žene	595 946	184 077	61 042	9 962	20 847	278 522	8 712	27 176	5 608
Muškarci	637 474	123 753	39 807	9 906	21 725	393 709	14 329	28 085	6 160
A Poljoprivreda, šumarstvo i ribarstvo	22 999	3 752	725	141	4 529	9 405	735	2 929	783
Žene	6 845	1 472	322	49	902	2 960	115	880	145
Muškarci	16 154	2 280	403	92	3 627	6 445	620	2 049	638
B Rudarstvo i vađenje	3 620	565	121	20	129	2 504	131	93	57
Žene	409	162	25	5	16	189	1	9	2
Muškarci	3 211	403	96	15	113	2 315	130	84	55
C Prerađivačka industrija	210 343	25 852	9 667	2 402	5 481	141 803	4 994	17 476	2 668
Žene	75 732	11 243	3 779	898	2 347	46 107	1 641	8 679	1 038
Muškarci	134 611	14 609	5 888	1 504	3 134	95 696	3 353	8 797	1 630
D Opskrba električnom energijom, plinom, parom i klimatizacija	14 216	3 597	1 244	143	773	7 874	315	202	68
Žene	3 216	1 263	418	23	383	1 039	23	54	13
Muškarci	11 000	2 334	826	120	390	6 835	292	148	55
E Opskrba vodom; uklanjanje otpadnih voda, gospodarenje otpadom te djelatnosti sanacije okoliša	26 340	3 196	1 503	437	765	16 050	1 161	2 726	502
Žene	5 601	1 570	588	115	158	2 513	80	482	95
Muškarci	20 739	1 626	915	322	607	13 537	1 081	2 244	407
F Građevinarstvo	89 507	8 655	3 536	951	1 055	60 936	5 288	7 500	1 586
Žene	9 054	2 419	947	192	257	4 770	76	332	61
Muškarci	80 453	6 236	2 589	759	798	56 166	5 212	7 168	1 525
G Trgovina na veliko i na malo; popravak motornih vozila i motocikla	182 913	23 222	9 031	3 389	5 175	135 025	1 610	4 045	1 416
Žene	102 701	13 601	4 789	1 907	3 231	75 503	755	2 108	807
Muškarci	80 212	9 621	4 242	1 482	1 944	59 522	855	1 937	609
H Prijevoz i skladištenje	65 066	6 603	3 916	1 023	2 226	47 720	895	2 456	227
Žene	15 828	3 042	1 341	517	653	9 565	106	549	55
Muškarci	49 238	3 561	2 575	506	1 573	38 155	789	1 907	172
I Djelatnosti pružanja smještaja te pripreme i usluživanja hrane	61 514	5 585	2 314	929	1 848	45 763	1 336	2 856	883
Žene	32 215	3 456	1 306	416	1 015	22 674	786	2 011	551
Muškarci	29 299	2 129	1 008	513	833	23 089	550	845	332
J Informacije i komunikacije	44 913	20 111	6 789	1 985	4 662	11 059	21	209	77
Žene	16 647	8 426	2 312	658	1 828	3 293	7	94	29
Muškarci	28 266	11 685	4 477	1 327	2 834	7 766	14	115	48
K Financijske djelatnosti i djelatnosti osiguranja	35 290	15 350	4 962	673	3 468	10 665	39	112	21
Žene	24 153	9 922	3 388	452	2 655	7 619	31	72	14
Muškarci	11 137	5 428	1 574	221	813	3 046	8	40	7
L Poslovanje nekretninama	6 641	1 560	479	160	165	3 726	129	370	52
Žene	3 085	854	256	79	104	1 544	42	180	26
Muškarci	3 556	706	223	81	61	2 182	87	190	26
M Stručne, znanstvene i tehničke djelatnosti	53 697	29 138	4 795	922	1 103	16 778	350	549	62
Žene	26 106	14 637	2 291	424	682	7 677	106	262	27
Muškarci	27 591	14 501	2 504	498	421	9 101	244	287	35
N Administrativne i pomoćne uslužne djelatnosti	43 501	5 084	1 979	2 064	1 193	27 420	553	3 122	2 086
Žene	20 100	2 923	952	728	587	10 776	208	2 252	1 674
Muškarci	23 401	2 161	1 027	1 336	606	16 644	345	870	412
O Javna uprava i obrana; obvezno socijalno osiguranje	104 652	38 686	10 674	665	4 708	47 945	517	1 382	75
Žene	51 732	23 875	5 088	347	2 187	18 859	374	942	60
Muškarci	52 920	14 811	5 586	318	2 521	29 086	143	440	15
P Obrazovanje	125 472	77 731	20 288	1 714	861	19 289	1 042	4 021	526
Žene	98 355	58 282	18 485	1 537	610	14 081	965	3 892	503
Muškarci	27 117	19 449	1 803	177	251	5 208	77	129	23

Q	Djelatnosti zdravstvene zaštite i socijalne skrbi	104 286	28 312	16 442	1 692	3 094	47 028	3 586	3 700	432
	Žene	81 265	20 131	13 445	1 317	2 335	37 090	3 221	3 334	392
	Muškarci	23 021	8 181	2 997	375	759	9 938	365	366	40
R	Umjetnost, zabava i rekreacija	23 493	6 912	1 488	315	968	12 741	182	760	127
	Žene	13 407	4 151	760	161	629	6 973	98	565	70
	Muškarci	10 086	2 761	728	154	339	5 768	84	195	57
S	Ostale uslužne djelatnosti	14 957	3 919	896	243	369	8 500	157	753	120
	Žene	9 495	2 648	550	137	268	5 290	77	479	46
	Muškarci	5 462	1 271	346	106	101	3 210	80	274	74

1) Područja djelatnosti T (Djelatnosti kućanstava kao poslodavaca; djelatnosti kućanstava koja proizvode različitu robu i obavljaju različite usluge za vlastite potrebe) i U (Djelatnosti izvanteritorijalnih organizacija i tijela) te njihovi odjelci nisu iskazani u ovom Priopćenju jer nisu obuhvaćeni istraživanjem.

2) Vidi Metodološka objašnjenja.

7. ZAPOSLENI U PRAVNIM OSOBAMA PREMA NKD-u 2007.¹⁾, SPOLU I STAROSTI, STANJE 31. OŽUJKA 2022.²⁾

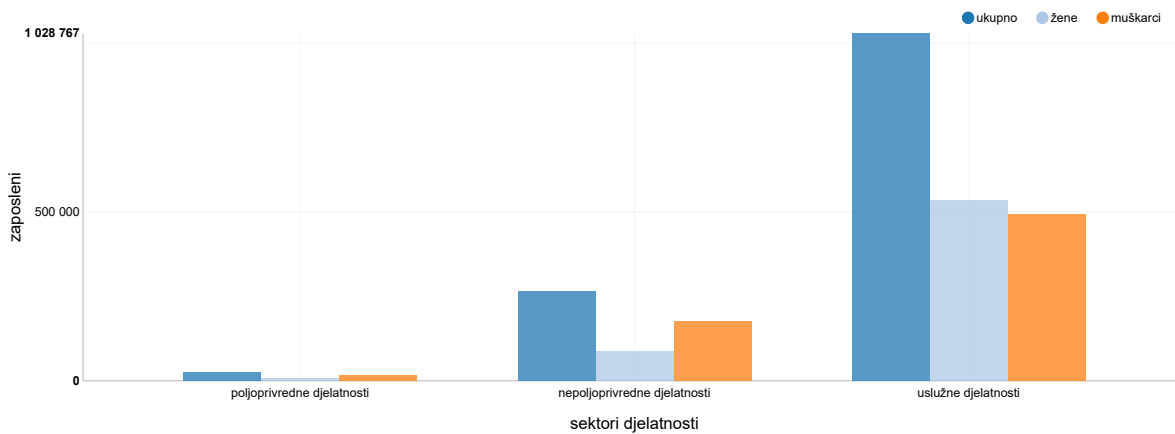
	Ukupno	Godine starosti										
		do 18	19 – 24	25 – 29	30 – 34	35 – 39	40 – 44	45 – 49	50 – 54	55 – 59	60 – 64	65 i više
Ukupno	1 233 420	2 273	68 558	131 064	153 929	172 402	176 513	164 012	143 981	133 174	76 126	11 388
Žene	595 946	679	26 457	61 162	73 224	83 357	86 753	81 859	74 770	68 620	35 431	3 634
Muškarci	637 474	1 594	42 101	69 902	80 705	89 045	89 760	82 153	69 211	64 554	40 695	7 754
A Poljoprivreda, šumarstvo i ribarstvo	22 999	20	1 024	1 970	2 424	3 038	3 066	2 987	2 860	3 304	1 660	646
Žene	6 845	3	222	607	676	827	966	955	950	996	494	149
Muškarci	16 154	17	802	1 363	1 748	2 211	2 100	2 032	1 910	2 308	1 166	497
B Rudarstvo i vađenje	3 620	6	138	211	317	464	522	453	535	650	289	35
Žene	409	1	2	20	50	52	54	62	63	72	27	6
Muškarci	3 211	5	136	191	267	412	468	391	472	578	262	29
C Prerađivačka industrija	210 343	596	14 595	21 793	24 664	28 921	30 644	28 017	24 875	23 939	10 743	1 556
Žene	75 732	100	3 325	6 640	8 095	10 249	11 568	11 711	11 312	9 504	2 937	291
Muškarci	134 611	496	11 270	15 153	16 569	18 672	19 076	16 306	13 563	14 435	7 806	1 265
D Opskrba električnom energijom, plinom, parom i klimatizacija	14 216	5	433	919	1 381	1 608	1 714	2 199	2 045	2 216	1 663	33
Žene	3 216	-	37	198	349	387	452	459	463	514	352	5
Muškarci	11 000	5	396	721	1 032	1 221	1 262	1 740	1 582	1 702	1 311	28
E Opskrba vodom; uklanjanje otpadnih voda, gospodarenje otpadom te djelatnosti sanacije okoliša	26 340	18	718	1 674	2 427	3 403	4 056	4 052	3 620	3 728	2 435	209
Žene	5 601	1	84	343	570	784	779	840	792	833	538	37
Muškarci	20 739	17	634	1 331	1 857	2 619	3 277	3 212	2 828	2 895	1 897	172
F Građevinarstvo	89 507	377	6 868	9 811	10 996	12 472	13 135	11 482	8 989	8 544	5 588	1 245
Žene	9 054	21	283	996	1 187	1 328	1 417	1 251	962	919	590	100
Muškarci	80 453	356	6 585	8 815	9 809	11 144	11 718	10 231	8 027	7 625	4 998	1 145
G Trgovina na veliko i na malo; popravak motornih vozila i motocikla	182 913	444	13 808	20 783	24 005	28 006	29 774	25 105	19 025	14 375	6 322	1 266
Žene	102 701	214	7 278	11 498	13 415	15 487	16 862	14 459	11 469	8 456	3 136	427
Muškarci	80 212	230	6 530	9 285	10 590	12 519	12 912	10 646	7 556	5 919	3 186	839
H Prijevoz i skladištenje	65 066	106	3 226	5 460	6 636	8 050	8 908	9 562	8 975	8 824	4 778	541
Žene	15 828	10	592	1 350	1 677	1 987	2 220	2 525	2 356	2 123	939	49
Muškarci	49 238	96	2 634	4 110	4 959	6 063	6 688	7 037	6 619	6 701	3 839	492
I Djelatnosti pružanja smještaja te pripreme i usluživanja hrane	61 514	294	6 834	8 844	8 386	7 996	7 478	6 368	5 919	5 750	3 145	500
Žene	32 215	124	3 241	4 222	4 002	3 968	3 890	3 582	3 645	3 635	1 718	188
Muškarci	29 299	170	3 593	4 622	4 384	4 028	3 588	2 786	2 274	2 115	1 427	312
J Informacije i komunikacije	44 913	21	1 718	8 152	8 870	7 482	6 150	5 154	3 688	2 390	1 129	159
Žene	16 647	5	475	2 985	3 356	2 765	2 274	1 956	1 427	940	419	45
Muškarci	28 266	16	1 243	5 167	5 514	4 717	3 876	3 198	2 261	1 450	710	114
K Financijske djelatnosti i djelatnosti osiguranja	35 290	11	642	2 795	4 205	5 964	6 636	5 848	4 450	3 186	1 425	128
Žene	24 153	5	413	1 848	2 758	4 055	4 521	4 112	3 222	2 291	876	52
Muškarci	11 137	6	229	947	1 447	1 909	2 115	1 736	1 228	895	549	76
L Poslovanje nekretninama	6 641	12	262	528	799	876	1 041	896	846	754	526	101
Žene	3 085	3	106	241	366	430	495	434	400	363	215	32
Muškarci	3 556	9	156	287	433	446	546	462	446	391	311	69
M Stručne, znanstvene i tehničke djelatnosti	53 697	66	1 744	7 892	8 763	8 146	7 856	6 295	4 849	4 215	2 857	1 014
Žene	26 106	23	740	4 022	4 400	3 982	3 759	3 139	2 448	2 091	1 180	322
Muškarci	27 591	43	1 004	3 870	4 363	4 164	4 097	3 156	2 401	2 124	1 677	692
N Administrativne i pomoćne uslužne djelatnosti	43 501	103	2 870	5 138	5 337	5 495	5 646	5 291	4 801	4 803	2 980	1 037
Žene	20 100	36	1 170	2 413	2 445	2 488	2 604	2 566	2 495	2 338	1 183	362
Muškarci	23 401	67	1 700	2 725	2 892	3 007	3 042	2 725	2 306	2 465	1 797	675
O Javna uprava i obrana; obvezno socijalno osiguranje	104 652	7	3 758	7 272	12 313	12 445	13 311	17 129	16 807	12 823	8 215	572
Žene	51 732	3	1 002	2 764	5 609	6 247	7 183	8 515	7 930	7 287	4 867	325
Muškarci	52 920	4	2 756	4 508	6 704	6 198	6 128	8 614	8 877	5 536	3 348	247
P Obrazovanje	125 472	63	2 123	11 200	14 871	19 340	18 564	16 423	15 287	15 830	10 742	1 029
Žene	98 355	51	1 792	8 910	11 720	15 129	14 619	13 001	12 371	12 588	7 644	530
Muškarci	27 117	12	331	2 290	3 151	4 211	3 945	3 422	2 916	3 242	3 098	499

Q	Djelatnosti zdravstvene zaštite i socijalne skrbi	104 286	61	5 704	12 472	12 417	13 080	12 415	11 891	12 181	14 047	9 077	941
	Žene	81 265	52	4 350	9 459	9 397	9 903	9 798	9 499	9 959	11 357	6 932	559
	Muškarci	23 021	9	1 354	3 013	3 020	3 177	2 617	2 392	2 222	2 690	2 145	382
R	Umjetnost, zabava i rekreacija	23 493	37	1 223	2 441	3 009	3 437	3 453	2 980	2 612	2 412	1 701	188
	Žene	13 407	10	755	1 466	1 772	1 965	1 972	1 623	1 478	1 409	893	64
	Muškarci	10 086	27	468	975	1 237	1 472	1 481	1 357	1 134	1 003	808	124
S	Ostale uslužne djelatnosti	14 957	26	870	1 709	2 109	2 179	2 144	1 880	1 617	1 384	851	188
	Žene	9 495	17	590	1 180	1 380	1 324	1 320	1 170	1 028	904	491	91
	Muškarci	5 462	9	280	529	729	855	824	710	589	480	360	97

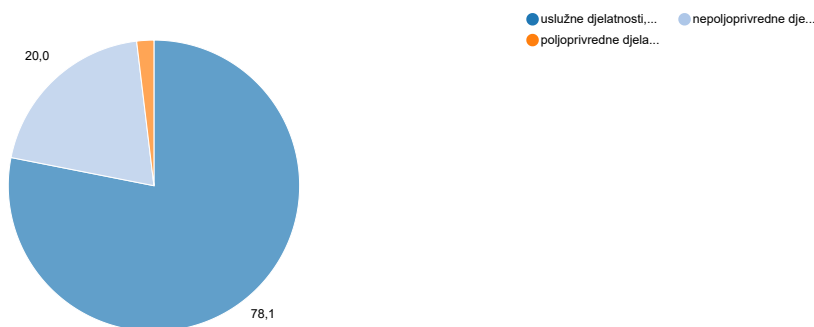
1) Područja djelatnosti T (Djelatnosti kućanstava kao poslodavaca; djelatnosti kućanstava koja proizvode različitu robu i obavljaju različite usluge za vlastite potrebe) i U (Djelatnosti izvanteritorijalnih organizacija i tijela) te njihovi odjelci nisu iskazani u ovom Priopćenju jer nisu obuhvaćeni istraživanjem.

2) Vidi Metodološka objašnjenja.

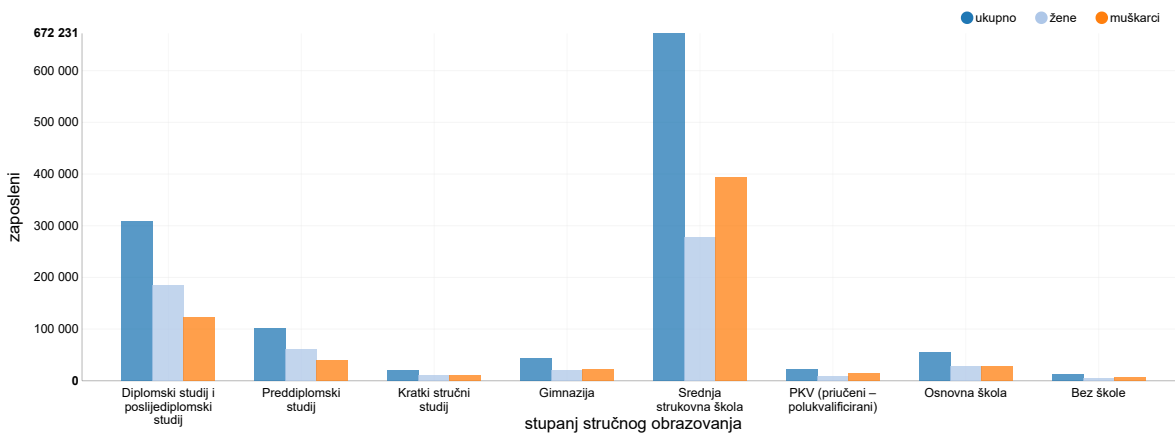
G-1. ZAPOSLENI U PRAVNIM OSOBAMA PREMA SPOLU I PO SEKTORIMA DJELATNOSTI, STANJE 31. OŽUJKA 2022.



G-2. STRUKTURA ZAPOSLENIH PREMA SEKTORIMA DJELATNOSTI, STANJE 31. OŽUJKA 2022.



G-3. ZAPOSLENI U PRAVNIM OSOBAMA PREMA SPOLU I STUPNJU STRUČNOG OBRAZOVANJA, STANJE 31. OŽUJKA 2022.



METODOLOŠKA OBJAŠNENJA

Izvor podataka

Podaci o broju zaposlenih u pravnim osobama sa stanjem 31. ožujka dobiveni su Godišnjim istraživanjem o zaposlenima i isplaćenju plaći za ožujak 2022. Ti podaci prikupljaju se izvještajem (obrazac RAD-1G) koji se u pravnim osobama ispunjava na temelju evidencija o zaposlenima i plaći.

Obuhvat i usporedivost

Godišnjim istraživanjem o zaposlenima i plaći obuhvaćene su pravne osobe svih oblika vlasništva, tijela državne vlasti i tijela jedinica lokalne i područne (regionalne) samouprave na području Republike Hrvatske.

Tim istraživanjem obuhvaćeni su zaposleni u pravnim osobama koji imaju zasnovan radni odnos bez obzira na vrstu radnog odnosa i duljinu radnog vremena. U podatke je uključena procjena broja zaposlenih u pravnim osobama koje imaju manje od deset zaposlenih, a nisu dostavile izvještaj. Nisu obuhvaćeni zaposleni u obrtu i slobodnim profesijama ni individualni poljoprivrednici. Od 2004. podacima su obuhvaćeni zaposleni u policiji i obrani.

U podatke o broju zaposlenih u pravnim osobama prema vrsti radnog odnosa, vrsti radnog vremena, stupnju stručnog obrazovanja i starosti nije uključena procjena broja zaposlenih u pravnim osobama koje imaju manje od deset zaposlenih za koje nije primljen izvještaj jer se obrada prema navedenim obilježjima provodi samo na osnovi dostavljenih izvještaja. Zbog toga se razlikuju podaci o broju ukupno zaposlenih u pravnim osobama Republike Hrvatske i broju zaposlenih prema navedenim obilježjima.

Definicije

Zaposleni su sve osobe koje su zasnovala radni odnos s poslodavcem, na određeno ili neodređeno vrijeme, neovisno o duljini radnog vremena i vlasništvu pravne osobe.

Puno radno vrijeme jest 40 sati tjedno, osim ako zakonom, kolektivnim ugovorom ili ugovorom o radu nije drugačije određeno.

Nepuno radno vrijeme postoji u slučajevima kada je opseg poslova takav da ne zahtijeva puno radno vrijeme.

Skraćeno radno vrijeme odnosi se na poslove na kojima, uz primjenu mjera zaštite na radu, nije moguće zaštititi zaposlenika od štetnih utjecaja.

Stupanj stručnog obrazovanja podrazumijeva najvišu obrazovnu razinu koju je zaposleni stekao završavanjem odgovarajuće škole, završavanjem tečaja ili polaganjem ispita kojima se dobiva obrazovni stupanj ili provjeravanjem stručnosti u poslovnom subjektu. Za svaki stupanj stručnog obrazovanja osoba ima odgovarajući službeni dokument (diplomu, svjedodžbu, rješenje ili potvrdu).

Diplomski studij i poslijediplomski studij obuhvaćaju diplomski sveučilišni studij, integrirani sveučilišni preddiplomski i diplomski studij (magistar struke / magistar inženjer / doktor), diplomski stručni specijalistički studij (stručni specijalist / specijalist inženjer / diplomirani), poslijediplomski, specijalistički studij (sveučilišni specijalist / sveučilišni specijalist inženjer / sveučilišni magistar), poslijediplomski stručni magistarski studij (magistar), poslijediplomski magistarski sveučilišni studij (magistar znanosti), poslijediplomski doktorski sveučilišni studij (doktor znanosti).

Preddiplomski stručni studij jest studij na visokoj školi, veleučilištu ili stručnom studiju fakulteta u trajanju od 3 do 4 godine čijim se završetkom stječe najmanje 180 ECTS bodova te naziv stručnog prvostupnika ili stručnog prvostupnika inženjera uz naznaku struke.

Kratki stručni studij jest studij na visokoj školi, veleučilištu ili stručnom studiju fakulteta u trajanju od 2 do 2,5 godina kojim se stječe manje od 180 ECTS bodova te se stječe naziv stručnog pristupnika uz naznaku struke.

Srednja strukovna škola obuhvaća srednju strukovnu školu u trajanju od 1 do 3 godine i srednju strukovnu školu u trajanju od 4 do 5 godina.

Kratice

d. n.	drugdje nespomenuto
NKD 2007.	Nacionalna klasifikacija djelatnosti, verzija 2007.
PKV	polukvalificirani (radnik)

Znakovi

-	nema pojave
0,0	podatak je manji od 0,05 upotrijebljene mjerne jedinice

Objavljuje Državni zavod za statistiku Republike Hrvatske, Zagreb, Ilica 3, p. p. 80.

Telefon: (+385 1) 48 06 111

Novinarski upiti: press@dzs.hr

Odgovorne osobe:

Dubravka Rogić Hadžalić, načelnica Sektora demografskih i društvenih statistika
Lidija Brković, glavna ravnateljica

Priredile:

Snježana Varga i Zdenka Mandarić

MOLIMO KORISNIKE DA PRI KORIŠTENJU PODATAKA NAVEDU IZVOR.

Služba za odnose s korisnicima i zaštitu podataka

Informacije i korisnički zahtjevi

Telefon: (+385 1) 48 06 138, 48 06 154

Elektronička pošta: stat.info@dzs.hr

Pretplata na publikacije

Telefon: (+385 1) 48 06 115

Elektronička pošta: prodaja@dzs.hr