



PROMET U MORSKIM LUKAMA U ČETVRTOM TROMJESEČJU 2024.

Porast prometa putnika i pad prometa robe u četvrtom tromjesečju 2024.

U hrvatskim morskim lukama u četvrtom tromjesečju 2024. ukrvano je i iskrcano **4,9 milijuna** putnika. U usporedbi s istim razdobljem 2023. to je porast za 9,3%.

U četvrtom tromjesečju 2024. na trajektima i putničkim brodovima prevezeno je 4,5 milijuna putnika, što je više za 8,4% nego u istom razdoblju 2023. Porast broja prevezenih putnika ostvaren je u svim većim lukama i u međunarodnom prometu. U usporedbi s istim tromjesečjem 2023. na brodove se ukrcalo i iskrcalo 10,4% više osobnih vozila i 5,0% više autobusa.

Od ukupnog broja putnika u morskim lukama 302 tisuće iskrcano je s brodova za kružna putovanja te su, među ostalim, obišli luke Dubrovnik, Split, Zadar, Rijeku i Šibenik. U usporedbi s četvrtim tromjesečjem 2023. to je porast za **22,3%**.

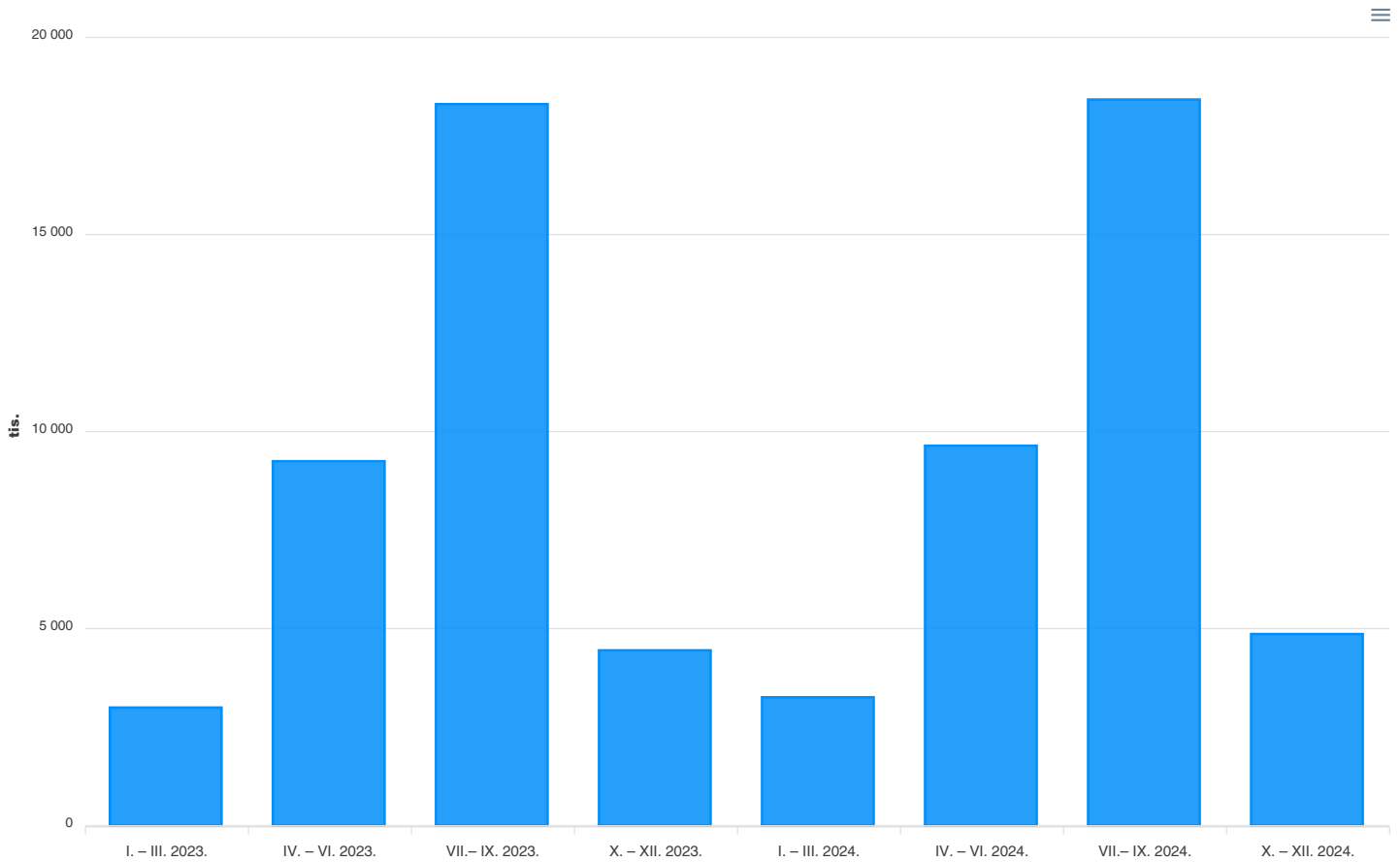
Ukupan promet robe u četvrtom tromjesečju 2024. na razini Republike Hrvatske iznosio je 4,9 milijuna tona te je pao za 8,1% u odnosu na isto razdoblje 2023., zbog pada prometa tekućeg tereta za 3,1% (s udjelom u ukupnom prometu robe od 47%) te prometa suhe rasute robe za 21,6% (s udjelom u ukupnom prometu robe od 24%) u odnosu na isto razdoblje 2023., dok je u prometu robe u kontejnerima, promatrano u tonama, ostvaren porast za 1,1% (s udjelom u ukupnom prometu robe od 22%).

Od pet luka koje ostvaruju 92% ukupnog prometa robe u morskim lukama, u četvrtom tromjesečju 2024. u usporedbi s četvrtim tromjesečjem 2023. zamjetan je pad u lukama Rijeka (11,0%), Ploče (38,0%) i Bakar (12,5%).

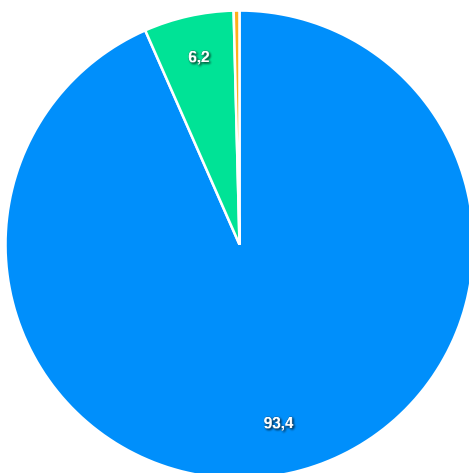
Godišnji podaci pokazuju porast prometa brodova i putnika u morskim lukama u 2024.

Od siječnja do prosinca 2024. u morske luke Hrvatske prispjelo je 0,7% više brodova nego u istom razdoblju 2023. Ukupno je u 2024. u hrvatskim morskim lukama ukrvano i iskrcano 36,2 milijuna putnika, što je za 3,4% više u usporedbi s 2023. Ukupan promet robe u morskim lukama od siječnja do prosinca 2024. pao je za 10,1% u odnosu na isto razdoblje 2023. te je iznosio 20,9 milijuna tona.

G-1. PROMET PUTNIKA PO TROMJESEČJIMA U 2023. I 2024.

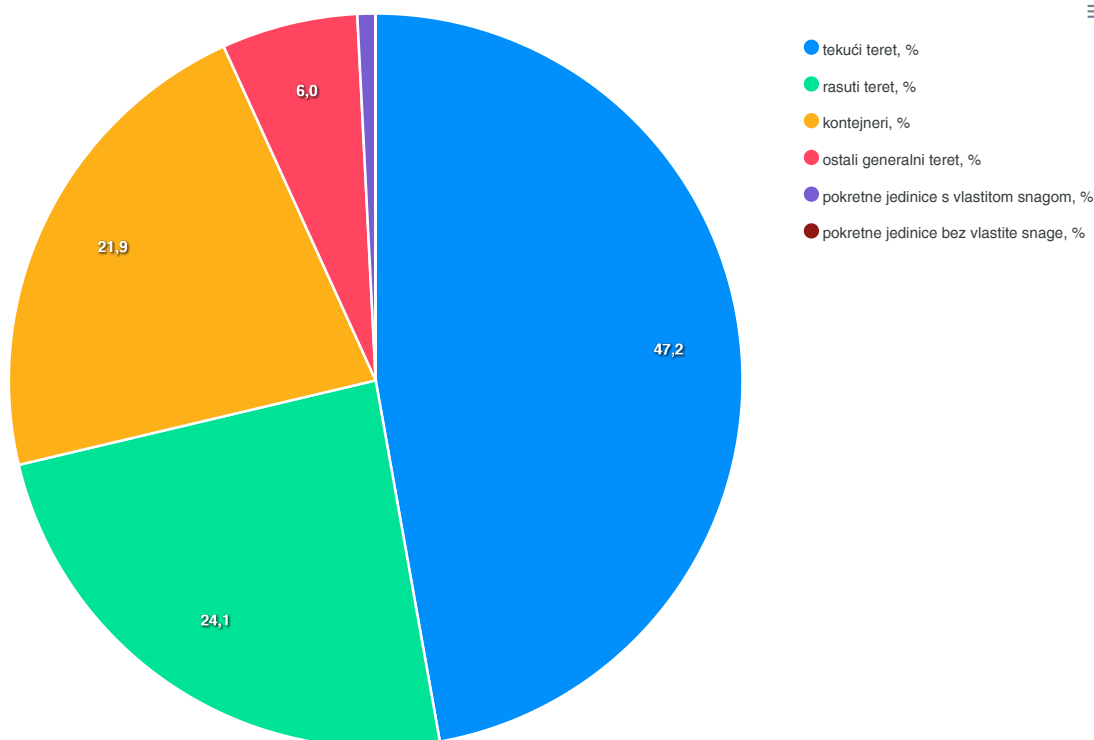


G-2. STRUKTURA PROMETA PUTNIKA U ČETVRTOM TROMJESEČJU 2024.



- putnici (bez putnika na brodovima za kružna putovanja), %
- putnici na brodovima za kružna putovanja koji su u obilasku, %
- putnici na brodovima za kružna putovanja koji počinju ili završavaju putovanje, %

G-3. STRUKTURA PROMETA ROBE U ČETVRTOM TROMJESEČJU 2024.



1. PROMET BRODOVA, PUTNIKA I ROBE U MORSKIM LUKAMA

	Mjerna jedinica	2023.		2024.		Indeksi	
		X. – XII.	I. – XII.	X. – XII.	I. – XII.	$\frac{X. - XII. 2024.}{X. - XII. 2023.}$	$\frac{I. - XII. 2024.}{I. - XII. 2023.}$
Promet brodova, prispjelih	broj	59 882	347 632	62 704	350 142	104,7	100,7
Promet putnika	tis.	4 450	35 004	4 864	36 190	109,3	103,4
Promet robe	tis. t	5 337	23 200	4 903	20 854	91,9	89,9

2. PROMET ROBE U IZABRANIM¹⁾ MORSKIM LUKAMA U ČETVRTOM TROMJESEČJU 2024.

	Ukupan promet robe, t	Indeksi $\frac{X. - XII. 2024.}{X. - XII. 2023.}$
Omišalj	1 459 078	110,2
Rijeka	1 111 974	89,0
Split	709 700	103,4
Ploče	619 691	62,0
Bakar	610 775	87,5

1) Luke koje su u prethodne tri godine ostvarile ukupan godišnji promet robe veći ili jednak 1 mil. t

3. PROMET PUTNIKA U IZABRANIM¹⁾ MORSKIM LUKAMA U ČETVRTOM TROMJESEČJU 2024.

	Promet putnika, ukupno	Indeksi X. – XII. 2024. X. – XII. 2023.	Unutarnji promet putnika	Indeksi X. – XII. 2024. X. – XII. 2023.	Međunarodni promet putnika	Indeksi X. – XII. 2024. X. – XII. 2023.
Ukupno	4 863 736	109,3	4 553 289	108,5	310 447	121,9
Od toga						
Split	842 723	108,2	710 181	104,8	132 542	130,9
Zadar	469 980	106,4	431 315	105,3	38 665	120,1
Preko	383 734	107,2	383 734	107,2	-	-
Dubrovnik	380 820	121,0	262 748	124,5	118 072	113,9
Supetar	337 342	101,5	337 342	101,5	-	-
Korčula ²⁾	334 543	106,0	331 512	105,3	3 031	501,0
Cres	243 014	108,7	242 778	108,7	236	91,1
Krk	197 397	106,4	197 397	106,5	-	-
Jablanac	180 093	107,9	180 093	107,9	-	-
Pula ³⁾	154 377	146,3	153 414	145,8	963	371,8
Šibenik	144 437	112,0	136 464	109,8	7 973	173,5
Biograd	141 028	106,4	141 028	106,4	-	-
Rab	132 228	107,3	132 228	107,3	-	-
Stari Grad	118 932	104,1	118 932	104,1	-	-
Rogač	74 549	111,9	74 549	111,9	-	-
Novalja	72 425	106,3	72 425	106,3	-	-
Hvar	70 589	116,6	69 405	116,4	1 184	123,8
Makarska	63 361	114,3	63 361	114,3	-	-
Vis	54 147	113,0	54 147	113,0	-	-
Rabac	51 558	119,9	51 558	119,9	-	-
Sućuraj	44 599	110,2	44 599	110,2	-	-
Vela Luka	34 822	100,9	34 773	100,8	49	-
Božava	30 127	106,3	30 127	106,3	-	-
Trogir	29 723	97,3	29 412	96,3	311	-
Sobra	27 505	110,1	27 505	110,1	-	-
Rovinj	12 531	150,2	10 892	181,7	1 639	69,8
Poreč	9 382	144,0	8 644	174,8	738	47,0
Ploče	5 722	103,9	5 710	103,9	12	150,0
Trpanj	5 628	102,4	5 628	102,4	-	-

1) Luke koje su u prethodne tri godine ostvarile ukupan promet putnika veći ili jednak 200 000

2) Uključen je promet u luci Orebič.

3) Uključen je promet u lukama Brijuni i Fažana.

4. UKRCANA I ISKRCANA PUTNIČKA VOZILA PO LUČKIM KAPETANIJAMA U ČETVRTOM TROMJESEČJU 2024.

	Osobna vozila, motocikli i prikolice, broj	Indeksi <u>X. – XII. 2024.</u> X. – XII. 2023.	Autobusi, broj	Indeksi <u>X. – XII. 2024.</u> X. – XII. 2023.
Ukupno	935 449	110,4	6 697	105,0
Lučka kapetanija Pula	18 191	116,1	135	122,7
Lučka kapetanija Rijeka	195 894	106,1	2 410	104,8
Lučka kapetanija Senj	102 319	105,1	905	100,7
Lučka kapetanija Zadar	222 210	116,9	132	153,5
Lučka kapetanija Šibenik	1 578	117,1	-	-
Lučka kapetanija Split	271 599	109,9	1 396	101,2
Lučka kapetanija Ploče ¹⁾	2 786	218,5	2	28,6
Lučka kapetanija Dubrovnik	120 872	110,0	1 717	107,5

1) Od 2024. lučka ispostava Trpanj je iz nadležnosti LK Dubrovnik prešla u nadležnost LK Ploče.

METODOLOŠKA OBJAŠNENJA

Kumulativni podatak nije uvijek jednak zbroju pojedinačnih mjesečnih rezultata zbog zaokruživanja na tisuće.

Detaljni mjesečni podaci od 2013. dostupni su na mrežnim stranicama [Državnog zavoda za statistiku](#), u dijelu "PC-Axis baze", gdje je omogućeno pregledavanje i ispis podataka u različitim oblicima. Baza podataka ažurira se svaka tri mjeseca.

Izvori i metode prikupljanja podataka

Statističko istraživanje o prometu u morskim lukama Državni zavod za statistiku provodi koristeći se podacima iz Hrvatskoga integriranoga pomorskoga informacijskog sustava. Državni zavod za statistiku preuzima od Ministarstva mora, prometa i infrastrukture dio baze podataka i dalje je statistički obrađuje.

Za evidentiranje dolazaka i odlazaka brodova upotrebljava se Hrvatski integrirani pomorski informacijski sustav (CIMIS) kao jedinstveno sučelje. U sustav CIMIS, ovlaštene pomorske agencije i brodari za brodove dostavljaju, među ostalim podacima, i podatke o prometu robe i putnicima. Točnost i cjelovitost podataka u službenom postupku prijave verificira lučka kapetanija.

Detaljna metodološka objašnjenja dostupna su u publikaciji "Metodološke osnove za statističko istraživanje Promet u morskim lukama", koja se nalazi i na mrežnim stranicama Državnog zavoda za statistiku.

Obuhvat

Podaci obuhvaćaju prispjele i oputovale brodove, ukrcane i iskrcane putnike te utovarenu i istovarenu robu i odnose se na rad svih javnih morskih luka u Republici Hrvatskoj.

Statističkim istraživanjem obuhvaćeni su svi brodovi domaće zastave i stranih zastava koji su uplovili u morske luke Republike Hrvatske ili otplovili iz njih, bez obzira na aktivnosti koje u luci obavljaju. Uključeni su brodovi u balastu.

Podaci o prometu putnika uključuju i putnike na brodovima za kružna putovanja na izletu te sadržavaju samo njihov iskrcaj.

Definicije

Statistička luka sastoji se od jedne ili više luka pod nadzorom lučke ispostave koja može registrirati kretanja brodova, putnika i tereta.

Brod je plovilo čija je duljina veća od 12 m i tonaža veća od 15 BT ili je ovlašteno prevoziti više od 12 putnika.

Putnik je svaka osoba koja putuje na trgovačkom brodu. Operativno osoblje na zadatku ne smatra se putnicima. Putnicima se ne smatraju članovi posade koji nisu na dužnosti i ne plaćaju kartu, unatoč tomu što putuju brodom, te mala djeca.

Izlet putnika na kružnom putovanju brodom jest kratak posjet putnika na kružnom putovanju turističkoj atrakciji u luci, dok njihova kabina na brodu ostaje rezervirana.

Unutarnji promet putnika obuhvaća promet između dviju domaćih luka.

Međunarodni promet putnika obuhvaća promet između luke ukrcaja putnika u Republici Hrvatskoj i luke iskrcaja putnika u inozemstvu i obratno.

Roba podrazumijeva svaku robu koja se prevozi morem. Uključena su sva pakiranja i oprema kao što su kontejneri, izmjenjivi sanduci i palete. Uključena je roba prevezena kamionima, prikolicama i poluprikolicama. Isključen je pak prijevoz goriva na brod i zalihe broda, riba iskrčana iz ribarskog broda i brodova za preradu ribe, roba prevezena između različitih bazena ili dokova iste luke.

Kratice

BT	bruto tonaža
m	metar
mil.	milijun
t	tona
tis.	tisuća

Znakovi

- nema pojave

Objavljuje Državni zavod za statistiku Republike Hrvatske, Zagreb, Ilica 3, p. p. 80.

Telefon: (+385 1) 48 06 111

Novinarski upiti: press@dzs.hr

Odgovorne osobe:

Edita Omerzo, načelnica Sektora prostornih statistika

Lidija Brković, glavna ravnateljica

Priredile:

Snježana Kos, Lidija Pilat i Anita Stanković

MOLIMO KORISNIKE DA PRI KORIŠTENJU PODATAKA NAVEDU IZVOR.

Služba za odnose s korisnicima i zaštitu podataka

Informacije i korisnički zahtjevi

Telefon: (+385 1) 48 06 138, 48 06 154, 48 06 115

Elektronička pošta: stat.info@dzs.hr

Pretplata na publikacije

Telefon: (+385 1) 21 00 455

Elektronička pošta: prodaja@dzs.hr