



## PROSJEČNE MJESEČNE NETO I BRUTO PLAĆE ZAPOSLENIH ZA SIJEČANJ 2025.

Prosječna mjesečna isplaćena neto plaća po zaposlenome u pravnim osobama Republike Hrvatske za siječanj 2025. iznosila je **1 392 eura**, što je nominalno više za 2,3%, a realno za 2,2% u odnosu na prosinac 2024.

Prosječna mjesečna bruto plaća po zaposlenome u pravnim osobama Republike Hrvatske za siječanj 2025. iznosila je **1 925 eura**, što je nominalno više za 2,6%, a realno za 2,5% u odnosu na prosinac 2024.

Najviša prosječna mjesečna isplaćena neto plaća po zaposlenome u pravnim osobama za siječanj 2025. isplaćena je u djelatnosti Zračni prijevoz, u iznosu od **2 184 eura**, a najniža u djelatnosti Proizvodnja odjeće, u iznosu od **919 eura**.

Najviša prosječna mjesečna bruto plaća po zaposlenome u pravnim osobama za siječanj 2025. bila je u djelatnosti Zračni prijevoz, u iznosu od **3 166 eura**, a najniža u djelatnosti Proizvodnja odjeće, u iznosu od **1 204 eura**.

Prosječna mjesečna isplaćena neto plaća po zaposlenome u pravnim osobama Republike Hrvatske za siječanj 2025. u odnosu na isti mjesec prethodne godine nominalno je viša za **12,3%**, a realno za **8,0%**.

Prosječna mjesečna bruto plaća po zaposlenome u pravnim osobama Republike Hrvatske za siječanj 2025. u odnosu na isti mjesec prethodne godine nominalno je viša za **13,6%**, a realno za **9,2%**.

U siječnju 2025. bila su prosječno 182 plaćena sata, što je u odnosu na prosinac 2024. više za 4,6%. Najveći broj plaćenih sati bio je u djelatnosti Vodni prijevoz (194), a najmanji u djelatnostima Zaštitne i istražne djelatnosti, Arhitektonske djelatnosti i inženjerstvo; tehničko ispitivanje i analiza te u Djelatnostima socijalne skrbi bez smještaja (173).

Prosječna mjesečna isplaćena neto plaća po satu za siječanj 2025. iznosila je 7,49 eura, što je u odnosu na prosinac 2024. niže za 2,0%, a u odnosu na isti mjesec prethodne godine više za 12,1%.

Prosječna mjesečna bruto plaća po satu za siječanj 2025. iznosila je 10,37 eura, što je u odnosu na prosinac 2024. niže za 1,6%, a u odnosu na isti mjesec prethodne godine više za 13,6%.

Medijalna neto plaća za siječanj 2025. iznosila je **1 200 eura**, što je u odnosu na prosinac 2024. više za 3,8%, a u odnosu na isti mjesec prethodne godine više za **13,3%**.

Medijalna bruto plaća za siječanj 2025. iznosila je **1 619 eura**, što je u odnosu na prosinac 2024. više za 3,8%, a u odnosu na isti mjesec prethodne godine više za **14,0%**.

### Napomena

Naknadnom provjerom neoporezivih primitaka objavljenih na mjesečnoj razini za razdoblje od svibnja 2020. do prosinca 2024. uočena je pogreška pri izračunu podataka. Ispravak navedenih pokazatelja objavljen je 17. ožujka 2025. u Statistici u nizu.

Detaljne podatke možete preuzeti na poveznici [Statistika u nizu](#).

## 1. PROSJEČNA MJESEČNA NETO I BRUTO PLAĆA ZA SIJEČANJ 2025.

|  | I. 2025. | Indeksi                |                      |
|--|----------|------------------------|----------------------|
|  |          | I. 2025.<br>XII. 2024. | I. 2025.<br>I. 2024. |
| <b>Neto plaća</b>  |          |                        |                      |
| Prosječna mjesečna isplaćena neto plaća po zaposlenome, euro | 1 392    | 102,3                  | 112,3                |
| Realna neto plaća po zaposlenome                             |          | 102,2                  | 108,0                |
| <b>Bruto plaća</b>   |          |                        |                      |
| Prosječna mjesečna bruto plaća po zaposlenome, euro          | 1 925    | 102,6                  | 113,6                |
| Realna bruto plaća po zaposlenome                            |          | 102,5                  | 109,2                |
| <b>Neto plaća po satu</b>                                    |          |                        |                      |
| Prosječna mjesečna isplaćena neto plaća po satu, euro        | 7,49     | 98,0                   | 112,1                |
| Realna neto plaća po satu                                    |          | 97,9                   | 107,8                |
| <b>Bruto plaća po satu</b>                                   |          |                        |                      |
| Prosječna mjesečna bruto plaća po satu, euro                 | 10,37    | 98,4                   | 113,6                |
| Realna bruto plaća po satu                                   |          | 98,3                   | 109,2                |

## 2. DISTRIBUCIJA NETO I BRUTO PLAĆA PREMA KVARTILIMA ZA SIJEČANJ 2025.

|                         | I. 2025.         |                   |
|-------------------------|------------------|-------------------|
|                         | neto plaće, euro | bruto plaće, euro |
| Prvi (donji) kvartil    | 916              | 1 186             |
| Drugi kvartil (medijan) | 1 200            | 1 619             |
| Treći (gornji) kvartil  | 1 623            | 2 252             |
| Četvrti kvartil         | z                | z                 |

## 3. DISTRIBUCIJA NETO I BRUTO PLAĆA PREMA DECILIMA ZA SIJEČANJ 2025.

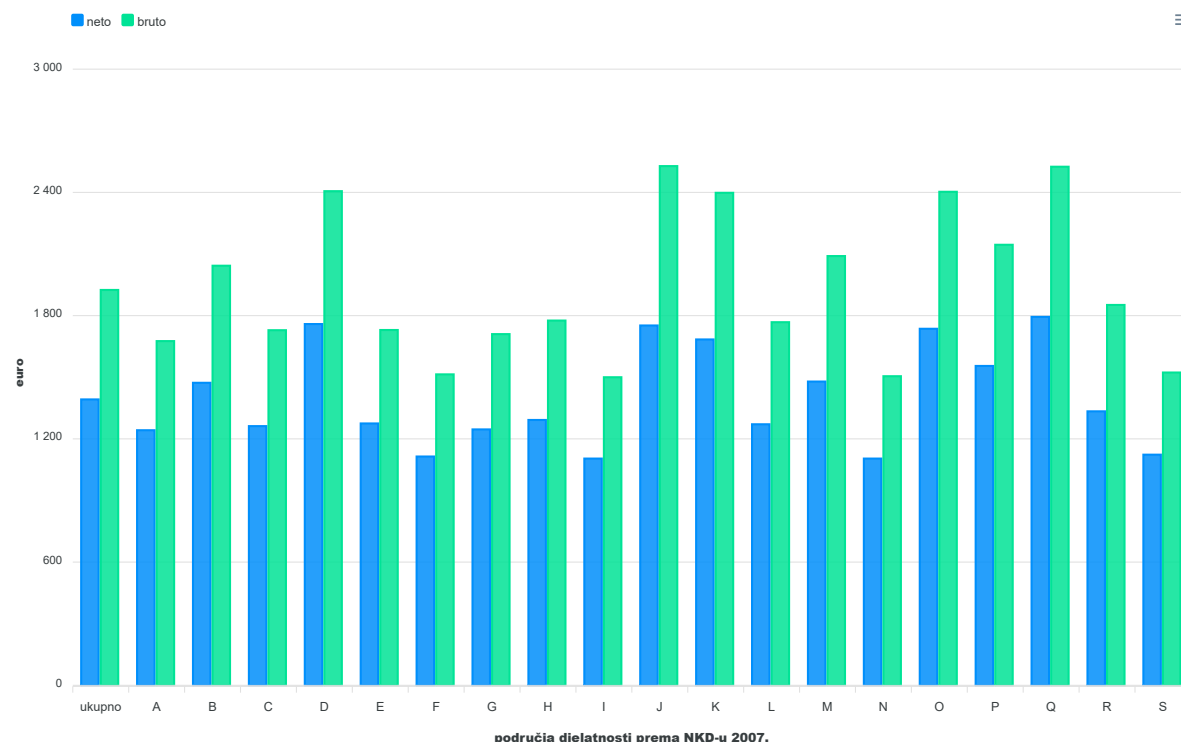
|                      | I. 2025.         |                   |
|----------------------|------------------|-------------------|
|                      | neto plaće, euro | bruto plaće, euro |
| Prvi decil           | 798              | 1 000             |
| Drugi decil          | 876              | 1 150             |
| Treći decil          | 962              | 1 260             |
| Četvrti decil        | 1 070            | 1 425             |
| Peti decil (medijan) | 1 200            | 1 619             |
| Šesti decil          | 1 347            | 1 850             |
| Sedmi decil          | 1 522            | 2 106             |
| Osmi decil           | 1 744            | 2 431             |
| Deveti decil         | 2 127            | 3 025             |
| Deseti decil         | z                | z                 |

#### 4. ISPLAĆENI NEOPOREZIVI PRIMICI PREMA NKD-u 2007.<sup>1)</sup> U SIJEČNJU 2025.

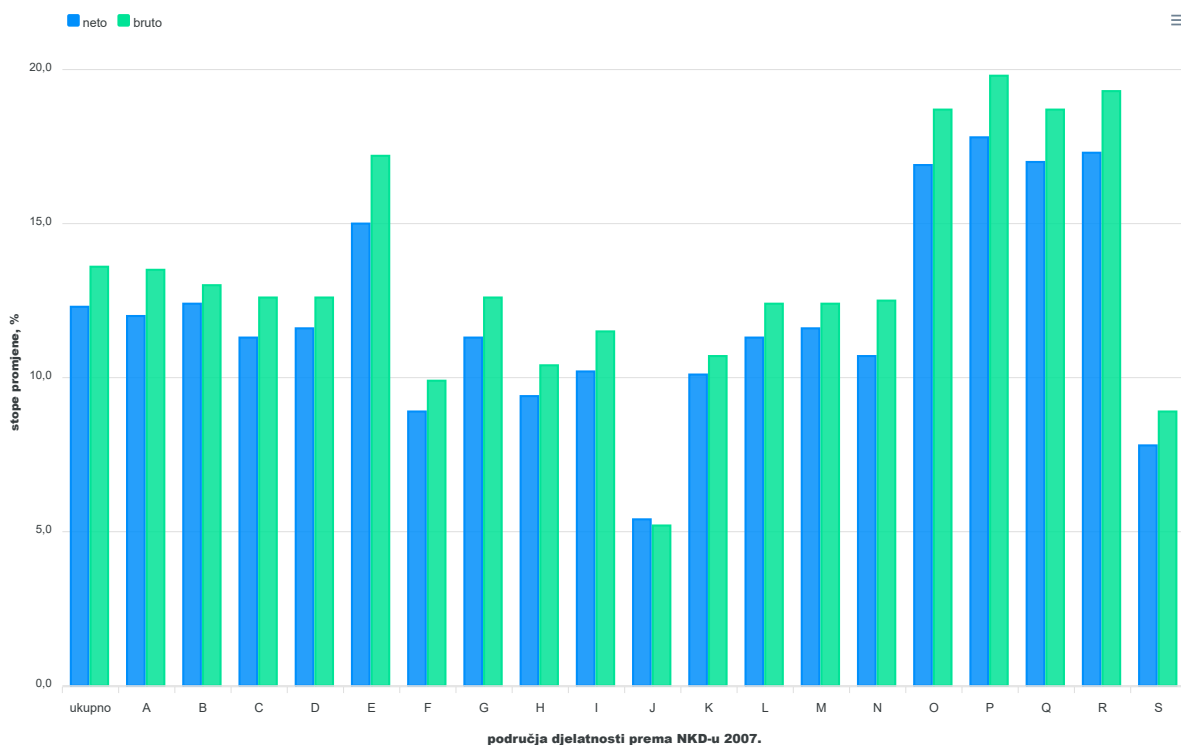
|   | I. 2025.   |   |
|---|--|---|
|   | prosječni neoporezivi primitak po broju primatelja, euro | prosječni neoporezivi primitak po broju primatelja zaposlenih koji su primili plaću, euro |
| Ukupno  | 188  | 111   |
| A Poljoprivreda, šumarstvo i ribarstvo  | 139  | 112   |
| B Rudarstvo i vađenje   | 370  | 311   |
| C Prerađivačka industrija   | 181  | 141   |
| D Opskrba električnom energijom, plinom, parom i klimatizacija                                  | 128  | 121   |
| E Opskrba vodom; uklanjanje otpadnih voda, gospodarenje otpadom te djelatnosti sanacije okoliša | 135  | 113   |
| F Građevinarstvo  | 180  | 98  |
| G Trgovina na veliko i na malo; popravak motornih vozila i motocikla                            | 173  | 136   |
| H Prijevoz i skladištenje   | 255  | 197   |
| I Djelatnosti pružanja smještaja te pripreme i usluživanja hrane                                | 191  | 118   |
| J Informacije i komunikacije  | 241  | 168   |
| K Financijske djelatnosti i djelatnosti osiguranja  | 238  | 214   |
| L Poslovanje nekretninama   | 181  | 100   |
| M Stručne, znanstvene i tehničke djelatnosti  | 187  | 107   |
| N Administrativne i pomoćne uslužne djelatnosti   | 186  | 132   |
| O Javna uprava i obrana; obvezno socijalno osiguranje   | 236  | 49  |
| P Obrazovanje   | 156  | 36  |
| Q Djelatnosti zdravstvene zaštite i socijalne skrbi   | 175  | 32  |
| R Umjetnost, zabava i rekreacija  | 155  | 110   |
| S Ostale uslužne djelatnosti  | 159  | 68  |

1) Područja djelatnosti T (Djelatnosti kućanstava kao poslodavaca; djelatnosti kućanstava koja proizvode različitu robu i obavljaju različite usluge za vlastite potrebe) i U (Djelatnosti izvanteritorijalnih organizacija i tijela) te njihovi odjeljci nisu iskazani u ovom Priopćenju jer nisu obuhvaćeni istraživanjem.

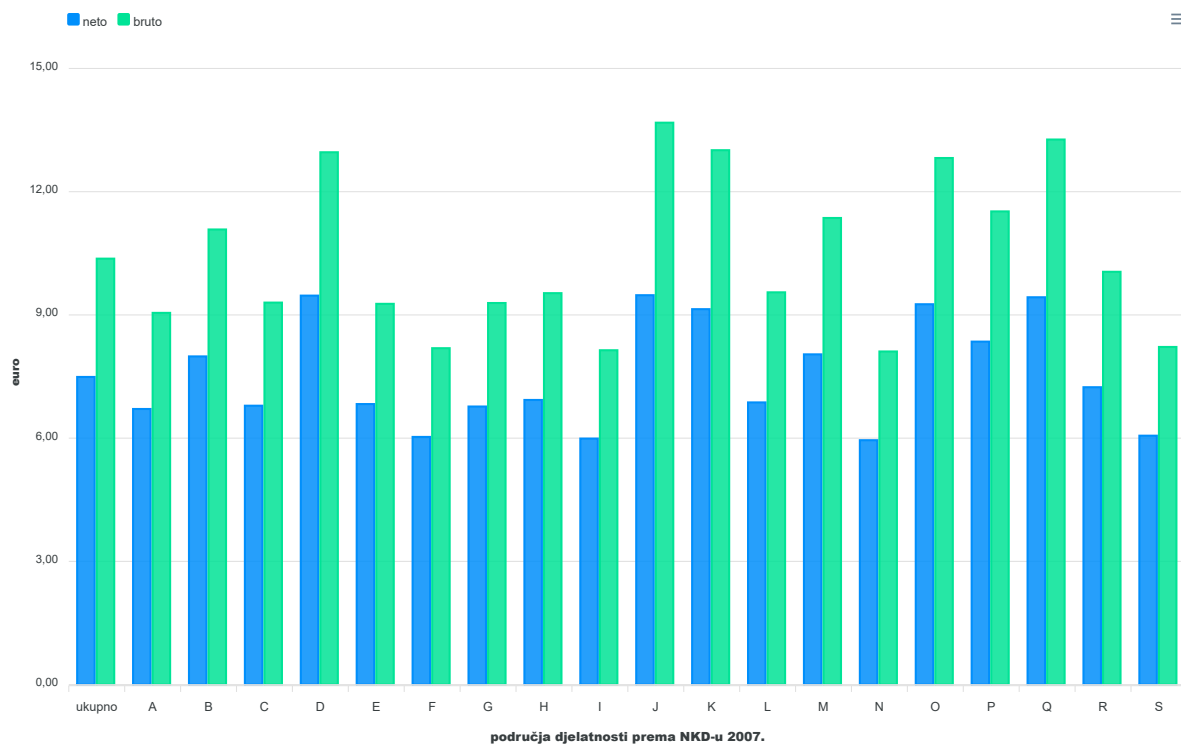
#### G-1. PROSJEČNE MJESEČNE NETO I BRUTO PLAĆE ZA SIJEČANJ 2025. PREMA NKD-u 2007.



**G-2. GODIŠNJE STOPE PROMJENE PROSJEČNIH MJESEČNIH NETO I BRUTO PLAĆA ZA SIJEČANJ 2025. PREMA NKD-u 2007.**



**G-3. PROSJEČNE MJESEČNE NETO I BRUTO PLAĆE PO PLAĆENOM SATU ZA SIJEČANJ 2025. PREMA NKD-u 2007.**



## Područja djelatnosti prema NKD-u 2007.

- A Poljoprivreda, šumarstvo i ribarstvo
- B Rudarstvo i vađenje
- C Prerađivačka industrija
- D Opskrba električnom energijom, plinom, parom i klimatizacija
- E Opskrba vodom; uklanjanje otpadnih voda, gospodarenje otpadom te djelatnosti sanacije okoliša
- F Građevinarstvo
- G Trgovina na veliko i na malo; popravak motornih vozila i motocikla
- H Prijevoz i skladištenje
- I Djelatnosti pružanja smještaja te pripreme i usluživanja hrane
- J Informacije i komunikacije
- K Financijske djelatnosti i djelatnosti osiguranja
- L Poslovanje nekretninama
- M Stručne, znanstvene i tehničke djelatnosti
- N Administrativne i pomoćne uslužne djelatnosti
- O Javna uprava i obrana; obvezno socijalno osiguranje
- P Obrazovanje
- Q Djelatnosti zdravstvene zaštite i socijalne skrbi
- R Umjetnost, zabava i rekreacija
- S Ostale uslužne djelatnosti

## METODOLOŠKA OBJAŠNJENJA

### Izvori podataka

Podaci o mjesečnim neto i bruto plaćama te broju sati za koje su zaposlene osobe primile plaću dobiveni su obradom podataka iz Izvješća o primicima, porezu na dohodak i prirezu te doprinosima za obvezna osiguranja (obrazac JOPPD), koje se primjenjuje od 1. siječnja 2014.

Obveznici dostavljanja obrasca JOPPD jesu isplatitelji svih vrsta dohodaka za koje je propisima o porezu na dohodak propisana obveza obračunavanja i plaćanja poreza po odbitku.

### Obuhvat i usporedivost

Obuhvaćeni su zaposleni u pravnim osobama svih oblika vlasništva, tijelima državne vlasti i tijelima jedinica lokalne i područne (regionalne) samouprave na području Republike Hrvatske.

Nisu obuhvaćeni zaposleni u obrtu i slobodnim profesijama i zaposleni osiguranici poljoprivrednici te unutar podataka o prosječnim mjesečnim plaćama nedostaju podaci o njihovim isplatama.

Podaci o mjesečnim neto i bruto plaćama zaposlenih u pravnim osobama obuhvaćaju neto i bruto plaće zaposlenih koji imaju zasnovan radni odnos bez obzira na vrstu radnog odnosa i duljinu radnog vremena.

Zaposleni koji su primili plaću u nepunome radnom vremenu preračunani su na ekvivalent punoga radnog vremena.

Podaci o mjesečnoj neto i bruto plaći iskazuju se prema načelu obavljenih isplata u tekućemu za prethodni mjesec, što odgovara dinamici isplata u najvećem broju pravnih osoba te se i prosjek plaće odnosi na mjesec za koji je isplata primljena, što ne vrijedi za isplaćene neoporezive primitke.

Neoporezivi primici koje je zaposlenik primio iskazani su u tablici 4.

Obuhvaćeni su sljedeći neoporezivi primici, prema šiframa obrasca JOPPD:

šifra 21 –dar djetetu do 15 godina starosti i potpore za novorođenče, do propisanog iznosa

šifra 22 –prigodne nagrade, do propisanog iznosa (božićnica, naknada za godišnji odmor i sl.)

šifra 24 –pomorski dodatak, do propisanog iznosa

šifra 25 –naknade za odvojeni život od obitelji, do propisanog iznosa

šifra 26 –otpremnine, do propisanog iznosa

šifra 60 –nagrade radnicima za navršene godine staža, do propisanog iznosa

šifra 61 –prigodne nagrade, do propisanog iznosa (božićnica, naknada za godišnji odmor i sl.) za prethodna porezna razdoblja (naknadne isplate)

šifra 62 –trošak prehrane i smještaja sezonskih radnika iz članka 7. stavka 35. Pravilnika o porezu na dohodak

šifra 63 –novčane nagrade za radne rezultate i drugi oblici dodatnog nagrađivanja radnika (dodatna plaća, dodatak uz mjesečnu plaću i sl.)

šifra 64 –troškovi smještaja i prehrane osoba koje obavljaju povremene sezonske poslove u poljoprivredi iz članka 6. stavka 10. Pravilnika o porezu na dohodak

šifra 65 –novčane paušalne naknade za podmirivanje troškova prehrane radnika, do propisanog iznosa

šifra 66 –troškovi prehrane radnika nastali za vrijeme radnog odnosa kod poslodavca na temelju vjerodostojne dokumentacije, do propisanog iznosa

šifra 67 –troškovi smještaja radnika nastali za vrijeme radnog odnosa kod poslodavca na temelju vjerodostojne dokumentacije koji se podmiruju bezgotovinskim putem

šifra 68 –troškovi smještaja radnika nastali za vrijeme radnog odnosa kod poslodavca na temelju vjerodostojne dokumentacije koji se podmiruju na račun radnika

šifra 69 –naknade za podmirivanje troškova ugostiteljskih, turističkih i drugih usluga namijenjenih odmoru radnika prema propisima ministarstva nadležnog za turizam

šifra 70 –naknade za troškove redovite skrbi djece radnika u ustanovama predškolskog odgoja te drugim pravnim ili fizičkim osobama (vrtići i sl.)

šifra 71 –premijske dopunskoga i dodatnoga zdravstvenog osiguranja – u primjeni od 2020.

Od siječnja 2016. podaci nisu usporedivi s prethodno objavljenim mjesečnim podacima.

## Definicije

**Prosječna mjesečna isplaćena neto plaća** obuhvaća plaće zaposlenih za obavljene poslove prema osnovi radnog odnosa i naknade za godišnji odmor, plaćeni dopust, blagdane i neradne dane određene zakonom, bolovanja do 42 dana, odsutnost za vrijeme stručnog obrazovanja, zastoje na poslu bez krivnje zaposlenog i primitke prema osnovi naknada, potpora i nagrada u iznosima na koje se plaćaju doprinosi, porezi i prirezi.

**Prosječna mjesečna bruto plaća** obuhvaća sve vrste neto isplata prema osnovi radnog odnosa i sljedeća zakonom propisana obvezatna izdvajanja: doprinose za mirovinsko osiguranje, porez na dohodak i prirez porezu na dohodak.

**Broj plaćenih sati** jest broj sati za koje su zaposlene osobe primile plaću. Plaćeni sati uključuju izvršene sate rada (sati izvršeni u redovitome radnom vremenu i prekovremeni sati) i neizvršene sate rada (godišnji odmor, praznici, bolovanje kraće od 42 dana i drugi plaćeni, a neizvršeni sati). Plaćeni sati ne uključuju neizvršene sate rada plaćene izvan pravne osobe (sati bolovanja u trajanju duljem od 42 dana, sati roditeljnog dopusta, sati skraćenoga radnog vremena roditelja i sl.).

**Prosječna mjesečna neto i bruto plaća po zaposlenome** izračunava se dijeljenjem ukupnih isplata brojem zaposlenih preračunanih na ekvivalent punoga radnoga vremena.

**Prosječna mjesečna neto i bruto plaća po plaćenom satu** izračunava se dijeljenjem ukupnih isplata ukupnim brojem plaćenih sati.

**Nominalni indeksi neto i bruto plaća** izračunavaju se iz podataka o prosječnim mjesečnim iznosima neto i bruto plaća za odgovarajuće mjeseci i godine.

**Realni indeksi neto i bruto plaća** izračunavaju se dijeljenjem nominalnih indeksa neto i bruto plaća indeksom potrošačkih cijena za odgovarajuće mjeseci i godine.

**Medijalna mjesečna neto i bruto plaća** izračunava se određivanjem sredine nakon rangiranja plaća zaposlenih, od najniže do najviše, te pokazuje da 50% zaposlenih prima plaću u iznosu jednakom ili manjem od tog iznosa (medijana), a 50% zaposlenih prima jednaku ili veću od tog iznosa (medijana).

**Kvartilne mjesečne neto i bruto plaće** izračunavaju se podjelom plaća zaposlenih na četiri jednaka dijela nakon rangiranja od najniže do najviše, a zatim odabirom iznosa plaće ispod kojeg se nalazi 25%, 50%, 75% i 100% plaća zaposlenih. Mogu se podijeliti na prvi (donji) kvartil, drugi kvartil (medijan), treći (gornji) kvartil i četvrti kvartil.

**Prvi (donji) kvartil** pokazuje da 25% zaposlenih prima plaću u iznosu jednakom ili manjem od prvoga kvartila, a 75% zaposlenih prima plaću jednaku ili veću od prvoga kvartila.

**Treći (gornji) kvartil** pokazuje da 75% zaposlenih prima plaću u iznosu jednakom ili manjem od trećega kvartila, a 25% zaposlenih prima plaću jednaku ili veću od trećega kvartila.

**Decilne mjesečne neto i bruto plaće** izračunavaju se podjelom plaća zaposlenih na deset jednakih dijelova nakon rangiranja od najniže do najviše, a zatim odabirom iznosa plaće ispod kojeg se nalazi 10%, 20%, 30%, 40%, 50%, 60%, 70%, 80%, 90% i 100% plaća zaposlenih.

U **prvom decilu** nalaze se zaposleni koji imaju najniže mjesečne plaće i pokazuje da 10% zaposlenih prima plaću u iznosu jednakom ili manjem od prvog decila, a 90% zaposlenih prima plaću jednaku ili veću od tog iznosa. U drugom decilu nalaze se zaposleni koji primaju plaću veću od onih koji se nalaze u prvom decilu i manju od onih koji se nalaze u trećem decilu itd.

## Kratice

NKD 2007. Nacionalna klasifikacija djelatnosti, verzija 2007.

z podatak zbog povjerljivosti nije objavljen

**Objavljuje Državni zavod za statistiku Republike Hrvatske, Zagreb, Ilica 3, p. p. 80.**

Telefon: (+385 1) 48 06 111

Novinarski upiti: [press@dzs.hr](mailto:press@dzs.hr)

Odgovorne osobe:

Mario Vlajčević, načelnik Sektora demografskih i društvenih statistika

Lidija Brković, glavna ravnateljica

Priredili:

Dean Maslovara, Marinka Radman Ćosić i Zdenka Mandarić

**MOLIMO KORISNIKE DA PRI KORIŠTENJU PODATAKA NAVEDU IZVOR.**

Služba za odnose s korisnicima i zaštitu podataka

Informacije i korisnički zahtjevi

Telefon: (+385 1) 48 06 138, 48 06 154, 48 06 115

Elektronička pošta: [stat.info@dzs.hr](mailto:stat.info@dzs.hr)

Pretplata na publikacije

Telefon: (+385 1) 21 00 455

Elektronička pošta: [prodaja@dzs.hr](mailto:prodaja@dzs.hr)