



PROSJEČNE MJESEČNE NETO I BRUTO PLAĆE ZAPOSLENIH ZA OŽUJAK 2022.

Prosječna mjesečna isplaćena neto plaća po zaposlenome u pravnim osobama Republike Hrvatske za ožujak 2022. iznosila je 7 607 kuna, što je nominalno više za 2,1%, a realno je ostala ista u odnosu na veljaču 2022.

Prosječna mjesečna bruto plaća po zaposlenome u pravnim osobama Republike Hrvatske za ožujak 2022. iznosila je 10 328 kuna, što je nominalno više za 2,2%, a realno za 0,1% u odnosu na veljaču 2022.

Najviša prosječna mjesečna isplaćena neto plaća po zaposlenome u pravnim osobama za ožujak 2022. isplaćena je u Informacijskim uslužnim djelatnostima, u iznosu od 15 360 kuna, a najniža je isplaćena u Zaštitnim i istražnim djelatnostima, u iznosu od 4 867 kuna.

Najviša prosječna mjesečna bruto plaća po zaposlenome u pravnim osobama za ožujak 2022. bila je u Informacijskim uslužnim djelatnostima, u iznosu od 23 663 kune, a najniža je isplaćena u Zaštitnim i istražnim djelatnostima, u iznosu od 6 278 kuna.

Prosječna mjesečna isplaćena neto plaća po zaposlenome u pravnim osobama Republike Hrvatske za ožujak 2022. u odnosu na isti mjesec prethodne godine nominalno je viša za 6,6%, a realno je niža za 0,7%.

Prosječna mjesečna bruto plaća po zaposlenome u pravnim osobama Republike Hrvatske za ožujak 2022. u odnosu na isti mjesec prethodne godine nominalno je viša za 7,6%, a realno za 0,3%.

Za razdoblje od siječnja do ožujka 2022. prosječna mjesečna isplaćena neto plaća po zaposlenome u pravnim osobama Republike Hrvatske iznosila je 7 481 kunu, što je u odnosu na isto razdoblje 2021. nominalno više za 6,1%, a realno niže za 0,3%.

Za razdoblje od siječnja do ožujka 2022. prosječna mjesečna bruto plaća po zaposlenome u pravnim osobama Republike Hrvatske iznosila je 10 143 kune, što je u odnosu na isto razdoblje 2021. nominalno više za 7,0%, a realno niže za 0,6%.

U ožujku 2022. bila su prosječno 183 plaćena sata, što je u odnosu na veljaču 2022. više za 15,8%. Najveći broj plaćenih sati bio je u djelatnosti Vodni prijevoz (191), a najmanji broj plaćenih sati bio je u Djelatnosti socijalne skrbi bez smještaja (167).

Prosječna mjesečna isplaćena neto plaća po satu za ožujak 2022. iznosila je 40,96 kuna, što je u odnosu na veljaču 2022. niže za 10,7%, a u odnosu na isti mjesec prethodne godine više za 6,4%.

Prosječna mjesečna bruto plaća po satu za ožujak 2022. iznosila je 55,61 kunu, što je u odnosu na veljaču 2022. niže za 10,7%, a u odnosu na isti mjesec prethodne godine više za 7,5%.

Medijalna neto plaća za ožujak 2022. iznosila je 6 352 kune, dok je medijalna bruto plaća iznosila 8 302 kune.

Detaljne podatke možete preuzeti na poveznici [Statistika u nizu](#).

1. PROSJEČNA MJESEČNA NETO I BRUTO PLAĆA ZA OŽUJAK 2022.

	III. 2022.	I. – III. 2022.	Indeksi		
			III. 2022. II. 2022.	III. 2022. III. 2021.	I. – III. 2022. I. – III. 2021.
Neto plaća					
Prosječna mjesečna isplaćena neto plaća po zaposlenome, kune	7 607	7 481	102,1	106,6	106,1
Realna neto plaća po zaposlenome			100,0	99,3	99,7
Bruto plaća					
Prosječna mjesečna bruto plaća po zaposlenome, kune	10 328	10 143	102,2	107,6	107,0
Realna bruto plaća po zaposlenome			100,1	100,3	100,6
Neto plaća po satu					
Prosječna mjesečna isplaćena neto plaća po satu, kune	40,96	43,20	89,3	106,4	105,9
Realna neto plaća po satu			87,5	99,2	99,5
Bruto plaća po satu					
Prosječna mjesečna bruto plaća po satu, kune	55,61	58,57	89,3	107,5	106,8
Realna bruto plaća po satu			87,5	100,2	100,4

2. DISTRIBUCIJA NETO I BRUTO PLAĆA PREMA KVARTILIMA ZA OŽUJAK 2022.

	III. 2022.	
	neto plaće, kune	bruto plaće, kune
Prvi (donji) kvartil	4 864	6 199
Drugi kvartil (medijan)	6 352	8 302
Treći (gornji) kvartil	8 586	11 535
Četvrti kvartil	z	z

3. DISTRIBUCIJA NETO I BRUTO PLAĆA PREMA DECILIMA ZA OŽUJAK 2022.

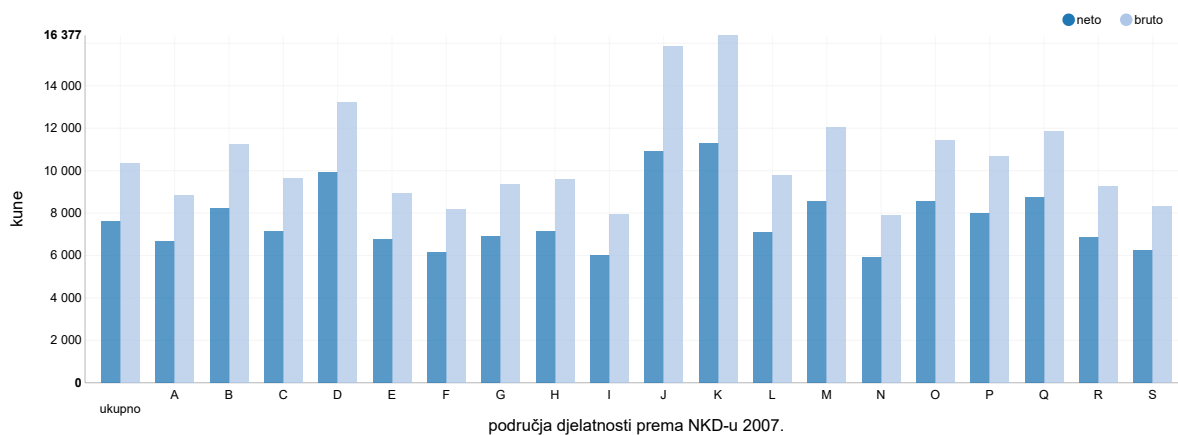
	III. 2022.	
	neto plaće, kune	bruto plaće, kune
Prvi decil	4 124	5 075
Drugi decil	4 675	5 846
Treći decil	5 070	6 473
Četvrti decil	5 672	7 312
Peti decil (medijan)	6 352	8 302
Šesti decil	7 160	9 500
Sedmi decil	8 069	10 797
Osmi decil	9 224	12 487
Deveti decil	11 596	16 256
Deseti decil	z	z

4. ISPLAĆENI NEOPOREZIVI PRIMICI PREMA NKD-u 2007.¹⁾ U OŽUJKU 2022.

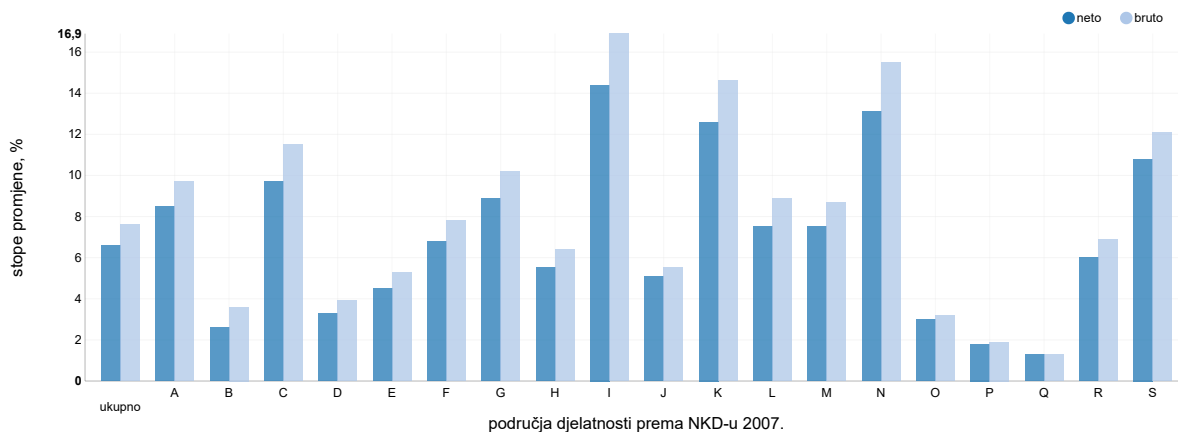
	III. 2022.	
	prosječni neoporezivi primitak po broju primatelja, kune	prosječni neoporezivi primitak po broju primatelja zaposlenih koji su primili plaću, kune
Ukupno	633	6
A Poljoprivreda, šumarstvo i ribarstvo	462	10
B Rudarstvo i vađenje	669	17
C Prerađivačka industrija	496	4
D Opskrba električnom energijom, plinom, parom i klimatizacija	444	3
E Opskrba vodom; uklanjanje otpadnih voda, gospodarenje otpadom te djelatnosti sanacije okoliša	488	7
F Građevinarstvo	692	7
G Trgovina na veliko i na malo; popravak motornih vozila i motocikla	508	3
H Prijevoz i skladištenje	470	3
I Djelatnosti pružanja smještaja te pripreme i usluživanja hrane	531	7
J Informacije i komunikacije	545	2
K Financijske djelatnosti i djelatnosti osiguranja	302	1
L Poslovanje nekretninama	943	7
M Stručne, znanstvene i tehničke djelatnosti	687	11
N Administrativne i pomoćne uslužne djelatnosti	568	27
O Javna uprava i obrana; obvezno socijalno osiguranje	725	5
P Obrazovanje	455	0
Q Djelatnosti zdravstvene zaštite i socijalne skrbi	1 125	13
R Umjetnost, zabava i rekreacija	970	3
S Ostale uslužne djelatnosti	1 081	13

1) Područja djelatnosti T (Djelatnosti kućanstava kao poslodavaca; djelatnosti kućanstava koja proizvode različitu robu i obavljaju različite usluge za vlastite potrebe) i U (Djelatnosti izvanteritorijalnih organizacija i tijela) te njihovi odjelci nisu iskazani u ovom Priopćenju jer nisu obuhvaćeni istraživanjem.

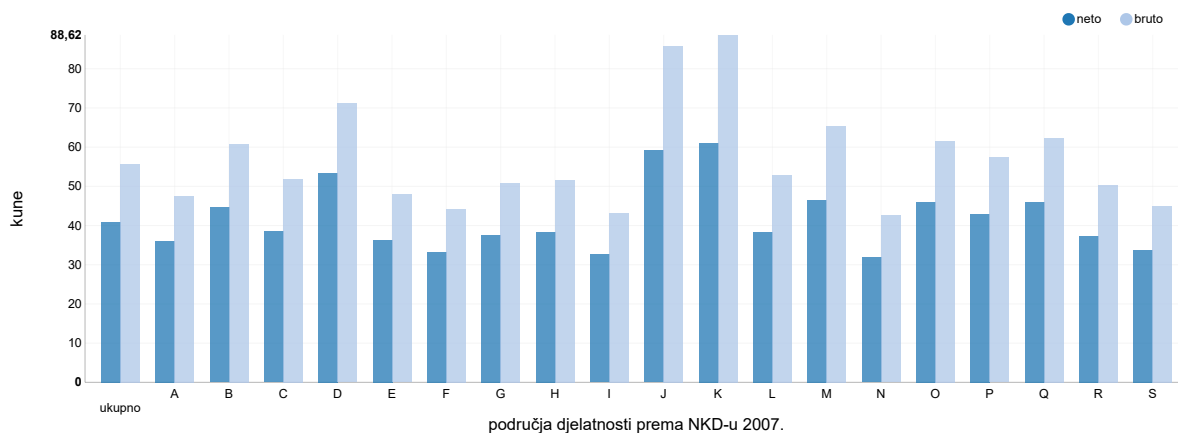
G-1. PROSJEČNE MJESEČNE NETO I BRUTO PLAĆE ZA OŽUJAK 2022. PREMA NKD-u 2007.



G-2. GODIŠNJE STOPE PROMJENE PROSJEČNIH MJESEČNIH NETO I BRUTO PLAĆA ZA OŽUJAK 2022. PREMA NKD-u 2007.



G-3. PROSJEČNE MJESEČNE NETO I BRUTO PLAĆE PO PLAĆENOM SATU ZA OŽUJAK 2022. PREMA NKD-u 2007.



Područja djelatnosti prema NKD-u 2007.

- A Poljoprivreda, šumarstvo i ribarstvo
- B Rudarstvo i vađenje
- C Prerađivačka industrija
- D Opskrba električnom energijom, plinom, parom i klimatizacija
- E Opskrba vodom; uklanjanje otpadnih voda, gospodarenje otpadom te djelatnosti sanacije okoliša
- F Građevinarstvo
- G Trgovina na veliko i na malo; popravak motornih vozila i motocikla
- H Prijevoz i skladištenje
- I Djelatnosti pružanja smještaja te pripreme i usluživanja hrane
- J Informacije i komunikacije
- K Financijske djelatnosti i djelatnosti osiguranja
- L Poslovanje nekretninama
- M Stručne, znanstvene i tehničke djelatnosti
- N Administrativne i pomoćne uslužne djelatnosti
- O Javna uprava i obrana; obvezno socijalno osiguranje
- P Obrazovanje
- Q Djelatnosti zdravstvene zaštite i socijalne skrbi
- R Umjetnost, zabava i rekreacija
- S Ostale uslužne djelatnosti

5. PROSJEČNE MJESEČNE ISPLAĆENE NETO PLAĆE ZAPOSLENIH U 2022.¹⁾ PREMA NKD-u 2007.

		Prosječne isplaćene neto plaće po zaposlenome, kune				Indeksi kretanja prosječnih isplaćenih neto plaća prema isplatama za mjesec					
		za mjesec				nominalni			realni		
		I.	II.	III.	I. – III.	III. 2022. II. 2022.	III. 2022. III. 2021.	I. – III. 2022. I. – III. 2021.	III. 2022. II. 2022.	III. 2022. III. 2021.	I. – III. 2022. I. – III. 2021.
O	Javna uprava i obrana; obvezno socijalno osiguranje	8 597	8 502	8 553	8 550	100,6	103,0	102,7	98,5	96,0	96,5
84	Javna uprava i obrana; obvezno socijalno osiguranje	8 597	8 502	8 553	8 550	100,6	103,0	102,7	98,5	96,0	96,5
84.1	Državna uprava te ekonomska i socijalna politika zajednice	8 594	8 656	8 743	8 665	101,0	106,1	105,6	98,9	98,9	99,2
84.2	Pružanje usluga zajednici kao cjelini	8 770	8 536	8 567	8 620	100,4	101,2	101,1	98,3	94,3	95,0
84.3	Djelatnosti obveznoga socijalnog osiguranja	7 196	7 192	7 204	7 197	100,2	100,1	99,9	98,1	93,3	93,9
P	Obrazovanje	7 908	7 900	7 993	7 934	101,2	101,8	102,1	99,1	94,9	96,0
85	Obrazovanje	7 908	7 900	7 993	7 934	101,2	101,8	102,1	99,1	94,9	96,0
85.1	Predškolsko obrazovanje	6 255	6 288	6 373	6 308	101,4	102,5	101,9	99,3	95,5	95,8
85.2	Osnovno obrazovanje	7 691	7 680	7 863	7 746	102,4	101,9	102,1	100,3	95,0	96,0
85.3	Srednje obrazovanje	7 902	7 870	7 979	7 917	101,4	101,6	102,0	99,3	94,7	95,9
85.4	Visoko obrazovanje	10 840	10 912	10 883	10 879	99,7	102,0	101,9	97,6	95,1	95,8
85.5	Ostalo obrazovanje i poučavanje	5 881	5 846	5 987	5 905	102,4	105,1	105,0	100,3	97,9	98,7
85.6	Pomoćne uslužne djelatnosti u obrazovanju	7 580	7 508	7 536	7 541	100,4	96,5	98,0	98,3	89,9	92,1
Q	Djelatnosti zdravstvene zaštite i socijalne skrbi	9 144	8 817	8 736	8 897	99,1	101,3	101,4	97,1	94,4	95,3
86	Djelatnosti zdravstvene zaštite	9 866	9 486	9 357	9 567	98,6	100,4	100,7	96,6	93,6	94,6
86.1	Djelatnosti bolnica	10 384	9 897	9 688	9 987	97,9	99,5	100,1	95,9	92,7	94,1
86.2	Djelatnosti medicinske i stomatološke prakse	8 771	8 701	8 765	8 746	100,7	102,7	103,0	98,6	95,7	96,8
86.9	Ostale djelatnosti zdravstvene zaštite	9 054	8 647	8 573	8 757	99,1	101,4	100,7	97,1	94,5	94,6
87	Djelatnosti socijalne skrbi sa smještajem	6 388	6 198	6 256	6 280	100,9	102,7	102,2	98,8	95,7	96,1
87.1	Djelatnosti ustanova za njegu	5 983	5 788	5 813	5 862	100,4	102,3	101,5	98,3	95,3	95,4
87.2	Djelatnosti socijalne skrbi sa smještajem za osobe s teškoćama u razvoju, duševno bolesne osobe i osobe ovisne o alkoholu, drogama ili drugim opojnim sredstvima	6 906	6 785	6 825	6 838	100,6	102,3	102,0	98,5	95,3	95,9
87.3	Djelatnosti socijalne skrbi sa smještajem za starije osobe i osobe s invaliditetom	5 997	5 785	5 849	5 876	101,1	103,4	102,5	99,0	96,4	96,3
87.9	Ostale djelatnosti socijalne skrbi sa smještajem	7 512	7 341	7 395	7 416	100,7	101,5	102,0	98,6	94,6	95,9
88	Djelatnosti socijalne skrbi bez smještaja	6 456	6 460	6 648	6 522	102,9	107,2	105,4	100,8	99,9	99,1
88.1	Djelatnosti socijalne skrbi bez smještaja za starije osobe i osobe s invaliditetom	5 530	5 538	5 525	5 531	99,8	102,7	103,5	97,7	95,7	97,3
88.9	Ostale djelatnosti socijalne skrbi bez smještaja	6 521	6 524	6 727	6 591	103,1	107,6	105,6	101,0	100,3	99,2

1) Zbog zahtjeva korisnika objavljujemo dopunu redovitog Priopćenja koje se objavljuje svaka tri mjeseca. Podaci su iskazani na razini skupine (tri znamenke) za područja O, P i Q NKD-a 2007.

6. PROSJEČNE MJESEČNE BRUTO PLAĆE ZAPOSLENIH U 2022.¹⁾ PREMA NKD-u 2007.

		Prosječne bruto plaće po zaposlenome, kune				Indeksi kretanja prosječnih bruto plaća prema isplata za mjesec					
		za mjesec				nominalni indeksi			realni indeksi		
		I.	II.	III.	I. – III.	III. 2022. II. 2022.	III. 2022. III. 2021.	I. – III. 2022. I. – III. 2021.	III. 2022. II. 2022.	III. 2022. III. 2021.	I. – III. 2022. I. – III. 2021.
O	Javna uprava i obrana; obvezno socijalno osiguranje	11 560	11 395	11 437	11 462	100,4	103,2	103,0	98,3	96,2	96,8
84	Javna uprava i obrana; obvezno socijalno osiguranje	11 560	11 395	11 437	11 462	100,4	103,2	103,0	98,3	96,2	96,8
84.1	Državna uprava te ekonomska i socijalna politika zajednice	11 699	11 782	11 882	11 788	100,8	106,1	105,6	98,7	98,9	99,2
84.2	Pružanje usluga zajednici kao cjelini	11 677	11 305	11 319	11 426	100,1	101,5	101,5	98,0	94,6	95,4
84.3	Djelatnosti obveznoga socijalnog osiguranja	9 667	9 661	9 662	9 663	100,0	100,1	99,9	97,9	93,3	93,9
P	Obrazovanje	10 645	10 616	10 688	10 650	100,7	101,9	102,2	98,6	95,0	96,1
85	Obrazovanje	10 645	10 616	10 688	10 650	100,7	101,9	102,2	98,6	95,0	96,1
85.1	Predškolsko obrazovanje	8 263	8 301	8 417	8 330	101,4	102,9	102,2	99,3	95,9	96,1
85.2	Osnovno obrazovanje	10 057	10 012	10 149	10 074	101,4	101,8	101,9	99,3	94,9	95,8
85.3	Srednje obrazovanje	10 873	10 828	10 988	10 897	101,5	101,7	102,3	99,4	94,8	96,1
85.4	Visoko obrazovanje	15 264	15 356	15 260	15 293	99,4	101,9	101,8	97,4	95,0	95,7
85.5	Ostalo obrazovanje i poučavanje	7 817	7 757	7 966	7 846	102,7	105,7	105,6	100,6	98,5	99,2
85.6	Pomoćne uslužne djelatnosti u obrazovanju	10 228	10 061	10 166	10 152	101,0	96,8	97,8	98,9	90,2	91,9
Q	Djelatnosti zdravstvene zaštite i socijalne skrbi	12 536	12 009	11 834	12 123	98,5	101,3	101,5	96,5	94,4	95,4
86	Djelatnosti zdravstvene zaštite	13 650	13 039	12 795	13 158	98,1	100,3	100,7	96,1	93,5	94,6
86.1	Djelatnosti bolnica	14 444	13 661	13 287	13 792	97,3	99,3	99,9	95,3	92,5	93,9
86.2	Djelatnosti medicinske i stomatološke prakse	12 007	11 883	11 951	11 947	100,6	103,1	103,6	98,5	96,1	97,4
86.9	Ostale djelatnosti zdravstvene zaštite	12 321	11 690	11 532	11 845	98,6	101,5	100,7	96,6	94,6	94,6
87	Djelatnosti socijalne skrbi sa smještajem	8 238	7 938	7 987	8 053	100,6	102,9	102,4	98,5	95,9	96,2
87.1	Djelatnosti ustanova za njegu	7 632	7 327	7 343	7 435	100,2	102,6	101,6	98,1	95,6	95,5
87.2	Djelatnosti socijalne skrbi sa smještajem za osobe s teškoćama u razvoju, duševno bolesne osobe i osobe ovisne o alkoholu, drogama ili drugim opojnim sredstvima	8 894	8 690	8 676	8 752	99,8	102,0	102,0	97,7	95,1	95,9
87.3	Djelatnosti socijalne skrbi sa smještajem za starije osobe i osobe s invaliditetom	7 682	7 353	7 424	7 484	101,0	103,8	102,7	98,9	96,7	96,5
87.9	Ostale djelatnosti socijalne skrbi sa smještajem	9 991	9 704	9 747	9 814	100,4	101,8	102,5	98,3	94,9	96,3
88	Djelatnosti socijalne skrbi bez smještaja	8 459	8 448	8 615	8 508	102,0	107,8	105,8	99,9	100,5	99,4
88.1	Djelatnosti socijalne skrbi bez smještaja za starije osobe i osobe s invaliditetom	7 244	7 271	7 213	7 242	99,2	102,7	103,7	97,2	95,7	97,5
88.9	Ostale djelatnosti socijalne skrbi bez smještaja	8 544	8 530	8 713	8 596	102,1	108,3	106,0	100,0	100,9	99,6

1) Zbog zahtjeva korisnika objavljujemo dopunu redovitog Priopćenja koje se objavljuje svaka tri mjeseca. Podaci su iskazani na razini skupine (tri znamenke) za područja O, P i Q NKD-a 2007.

METODOLOŠKA OBJAŠNENJA

Izvori podataka

Podaci o mjesečnim neto i bruto plaćama te broju sati za koje su zaposlene osobe primile plaću dobiveni su obradom podataka iz Izvješća o primicima, porezu na dohodak i prirezu te doprinosima za obvezna osiguranja (obrazac JOPPD), koje se primjenjuje od 1. siječnja 2014.

Obveznici dostavljanja obrasca JOPPD jesu isplatelji svih vrsta dohodaka za koje je propisima o porezu na dohodak propisana obveza obračunavanja i plaćanja poreza po odbitku.

Obuhvat i usporedivost

Obuhvaćeni su zaposleni u pravnim osobama svih oblika vlasništva, tijelima državne vlasti i tijelima jedinica lokalne i područne (regionalne) samouprave na području Republike Hrvatske.

Nisu obuhvaćeni zaposleni u obrtu i slobodnim profesijama i zaposleni osiguranici poljoprivrednici te unutar podataka o prosječnim mjesečnim plaćama nedostaju podaci o njihovim isplatama.

Podaci o mjesečnim neto i bruto plaćama zaposlenih u pravnim osobama obuhvaćaju neto i bruto plaće zaposlenih koji imaju zasnovan radni odnos bez obzira na vrstu radnog odnosa i duljinu radnog vremena.

Zaposleni koji su primili plaću u nepunome radnom vremenu preračunani su na ekvivalent punoga radnog vremena.

Podaci o mjesečnoj neto i bruto plaći iskazuju se prema načelu obavljenih isplata u tekućem za prethodni mjesec, što odgovara dinamici isplata u najvećem broju pravnih osoba te se i prosjek plaće odnosi na mjesec za koji je isplata primljena, što ne vrijedi za isplaćene neoporezive primitke.

Neoporezivi primici koje je zaposlenik primio iskazani su u tablici 4.

Obuhvaćeni su sljedeći neoporezivi primici, prema šiframa obrasca JOPPD:

- šifra 21 – dar djetetu do 15 godina starosti i potpore za novorođenče, do propisanog iznosa
- šifra 22 – prigodne nagrade, do propisanog iznosa (božićnica, naknada za godišnji odmor i sl.)
- šifra 24 – pomorski dodatak, do propisanog iznosa
- šifra 25 – naknade za odvojeni život od obitelji, do propisanog iznosa
- šifra 26 – otpremnine, do propisanog iznosa
- šifra 60 – nagrade radnicima za navršene godine staža, do propisanog iznosa
- šifra 61 – prigodne nagrade, do propisanog iznosa (božićnica, naknada za godišnji odmor i sl.) za prethodna porezna razdoblja (naknadne isplate)
- šifra 62 – trošak prehrane i smještaja sezonskih radnika iz članka 7. stavka 35. Pravilnika o porezu na dohodak
- šifra 63 – novčane nagrade za radne rezultate i drugi oblici dodatnog nagrađivanja radnika (dodatna plaća, dodatak uz mjesečnu plaću i sl.)
- šifra 64 – troškovi smještaja i prehrane osoba koje obavljaju povremene sezonske poslove u poljoprivredi iz članka 6. stavka 10. Pravilnika o porezu na dohodak
- šifra 65 – novčane paušalne naknade za podmirivanje troškova prehrane radnika, do propisanog iznosa
- šifra 66 – troškovi prehrane radnika nastali za vrijeme radnog odnosa kod poslodavca na temelju vjerodostojne dokumentacije, do propisanog iznosa
- šifra 67 – troškovi smještaja radnika nastali za vrijeme radnog odnosa kod poslodavca na temelju vjerodostojne dokumentacije koji se podmiruju bezgotovinskim putem
- šifra 68 – troškovi smještaja radnika nastali za vrijeme radnog odnosa kod poslodavca na temelju vjerodostojne dokumentacije koji se podmiruju na račun radnika
- šifra 69 – naknade za podmirivanje troškova ugostiteljskih, turističkih i drugih usluga namijenjenih odmoru radnika prema propisima ministarstva nadležnog za turizam
- šifra 70 – naknade za troškove redovite skrbi djece radnika u ustanovama predškolskog odgoja te drugim pravnim ili fizičkim osobama (vrtići i sl.)
- šifra 71 – premije dopunskoga i dodatnoga zdravstvenog osiguranja – u primjeni od 2020.

Od siječnja 2016. podaci nisu usporedivi s prethodno objavljenim mjesečnim podacima.

Definicije

Prosječna mjesečna isplaćena neto plaća obuhvaća plaće zaposlenih za obavljene poslove prema osnovi radnog odnosa i naknade za godišnji odmor, plaćeni dopust, blagdane i neradne dane određene zakonom, bolovanja do 42 dana, odsutnost za vrijeme stručnog obrazovanja, zastoje na poslu bez krivnje zaposlenog i primitke prema osnovi naknada, potpora i nagrada u iznosima na koje se plaćaju doprinosi, porezi i prirezi.

Prosječna mjesečna bruto plaća obuhvaća sve vrste neto isplata prema osnovi radnog odnosa i sljedeća zakonom propisana obvezatna izdvajanja: doprinosi za mirovinsko osiguranje, porez na dohodak i prirez porezu na dohodak.

Broj plaćenih sati jest broj sati za koje su zaposlene osobe primile plaću. Plaćeni sati uključuju izvršene sate rada (sati izvršeni u redovitome radnom vremenu i prekovremeni sati) i neizvršene sate rada (godišnji odmor, praznici, bolovanje kraće od 42 dana i drugi plaćeni, a neizvršeni sati). Plaćeni sati ne uključuju neizvršene sate rada plaćene izvan pravne osobe (sati bolovanja u trajanju duljem od 42 dana, sati roditeljnog dopusta, sati skraćenoga radnog vremena roditelja i sl.).

Prosječna mjesečna neto i bruto plaća po zaposlenome izračunava se dijeljenjem ukupnih isplata brojem zaposlenih preračunanih na ekvivalent punoga radnoga vremena.

Prosječna mjesečna neto i bruto plaća po plaćenom satu izračunava se dijeljenjem ukupnih isplata ukupnim brojem plaćenih sati.

Nominalni indeksi neto i bruto plaća izračunavaju se iz podataka o prosječnim mjesečnim iznosima neto i bruto plaća za odgovarajuće mjeseci i godine.

Realni indeksi neto i bruto plaća izračunavaju se dijeljenjem nominalnih indeksa neto i bruto plaća indeksom potrošačkih cijena za odgovarajuće mjeseci i godine.

Medijalna mjesečna neto i bruto plaća izračunava se određivanjem sredine nakon rangiranja plaća zaposlenih, od najniže do najviše, te pokazuje da 50% zaposlenih prima plaću u iznosu jednakom ili manjem od tog iznosa (medijana), a 50% zaposlenih prima jednaku ili veću od tog iznosa (medijana).

Kvartilne mjesečne neto i bruto plaće izračunavaju se podjelom plaća zaposlenih na četiri jednaka dijela nakon rangiranja od najniže do najviše, a zatim odabirom iznosa plaće ispod kojeg se nalazi 25%, 50%, 75% i 100% plaća zaposlenih. Mogu se podijeliti na prvi (donji) kvartil, drugi kvartil (medijan), treći (gornji) kvartil i četvrti kvartil.

Prvi (donji) kvartil pokazuje da 25% zaposlenih prima plaću u iznosu jednakom ili manjem od prvoga kvartila, a 75% zaposlenih prima plaću jednaku ili veću od prvoga kvartila.

Treći (gornji) kvartil pokazuje da 75% zaposlenih prima plaću u iznosu jednakom ili manjem od trećega kvartila, a 25% zaposlenih prima plaću jednaku ili veću od trećega kvartila.

Decilne mjesečne neto i bruto plaće izračunavaju se podjelom plaća zaposlenih na deset jednakih dijelova nakon rangiranja od najniže do najviše, a zatim odabirom iznosa plaće ispod kojeg se nalazi 10%, 20%, 30%, 40%, 50%, 60%, 70%, 80%, 90% i 100% plaća zaposlenih.

U **prvom decilu** nalaze se zaposleni koji imaju najniže mjesečne plaće i pokazuje da 10% zaposlenih prima plaću u iznosu jednakom ili manjem od prvog decila, a 90% zaposlenih prima plaću jednaku ili veću od tog iznosa. U drugom decilu nalaze se zaposleni koji primaju plaću veću od onih koji se nalaze u prvom decilu i manju od onih koji se nalaze u trećem decilu itd.

Kratice

NKD 2007. Nacionalna klasifikacija djelatnosti, verzija 2007.
z podatak zbog povjerljivosti nije objavljen

Odgovorne osobe:
Dubravka Rogić Hadžalić, načelnica Sektora demografskih i društvenih statistika
Lidija Brković, glavna ravnateljica

Priredile:
Katarina Litva, Zdenka Mandarić i Snježana Varga

MOLIMO KORISNIKE DA PRI KORIŠTENJU PODATAKA NAVEDU IZVOR.

Služba za odnose s korisnicima i zaštitu podataka

Informacije i korisnički zahtjevi
Telefon: (+385 1) 48 06 138, 48 06 154
Elektronička pošta: stat.info@dzs.hr

Pretplata publikacija
Telefon: (+385 1) 48 06 115
Elektronička pošta: prodaja@dzs.hr