

Priopćenje

Godina: LXI.

Zagreb, 20. prosinca 2024.

RAD-2024-1-1/10

ISSN 1334-0557



PROSJEČNE MJESEČNE NETO I BRUTO PLAĆE ZAPOSLENIH ZA LISTOPAD 2024.

Prosječna mjesečna isplaćena neto plaća po zaposlenome u pravnim osobama Republike Hrvatske za listopad 2024. iznosila je **1 340 eura**, što je nominalno više za 1,4%, a realno za 0,3% u odnosu na rujan 2024.

Prosječna mjesečna bruto plaća po zaposlenome u pravnim osobama Republike Hrvatske za listopad 2024. iznosila je **1 855 eura**, što je nominalno više za 1,4%, a realno za 0,3% u odnosu na rujan 2024.

Najviša prosječna mjesečna isplaćena neto plaća po zaposlenome u pravnim osobama za listopad 2024. isplaćena je u djelatnosti Zračni prijevoz, u iznosu od **2 206 eura**, a najniža u djelatnosti Proizvodnja odjeće, u iznosu od **863 eura**.

Najviša prosječna mjesečna bruto plaća po zaposlenome u pravnim osobama za listopad 2024. bila je u djelatnosti Zračni prijevoz, u iznosu od **3 228 eura**, a najniža u djelatnosti Proizvodnja odjeće, u iznosu od **1 123 eura**.

Prosječna mjesečna isplaćena neto plaća po zaposlenome u pravnim osobama Republike Hrvatske za listopad 2024. u odnosu na isti mjesec prethodne godine nominalno je više za **13,8%**, a realno za **11,4%**.

Prosječna mjesečna bruto plaća po zaposlenome u pravnim osobama Republike Hrvatske za listopad 2024. u odnosu na isti mjesec prethodne godine nominalno je više za **13,8%**, a realno za **11,4%**.

Za razdoblje od siječnja do listopada 2024. prosječna mjesečna isplaćena neto plaća po zaposlenome u pravnim osobama Republike Hrvatske iznosila je 1 308 eura, što je u odnosu na isto razdoblje 2023. nominalno više za 14,9%, a realno za 11,7%.

Za razdoblje od siječnja do listopada 2024. prosječna mjesečna bruto plaća po zaposlenome u pravnim osobama Republike Hrvatske iznosila je 1 807 eura, što je u odnosu na isto razdoblje 2023. nominalno više za 15,0%, a realno za 11,8%.

U listopadu 2024. bila su prosječno 182 plaćena sata, što je u odnosu na rujan 2024. više za 10,3%. Najveći broj plaćenih sati bio je u djelatnosti Vodni prijevoz (192), a najmanji u Djelatnosti socijalne skrbi bez smještaja (168).

Prosječna mjesečna isplaćena neto plaća po satu za listopad 2024. iznosila je 7,21 euro, što je u odnosu na rujan 2024. niže za 7,0%, a u odnosu na isti mjesec prethodne godine više za 9,2%.

Prosječna mjesečna bruto plaća po satu za listopad 2024. iznosila je 9,97 eura, što je u odnosu na rujan 2024. niže za 7,0%, a u odnosu na isti mjesec prethodne godine više za 9,2%.

Medijalna neto plaća za listopad 2024. iznosila je **1 160 eura**, što je u odnosu na rujan 2024. više za 2,7%, a u odnosu na isti mjesec prethodne godine više za **14,4%**.

Medijalna bruto plaća za listopad 2024. iznosila je **1 575 eura**, što je u odnosu na rujan 2024. više za 2,9%, a u odnosu na isti mjesec prethodne godine više za **14,5%**.

Detaljne podatke možete preuzeti na poveznici [Statistika u nizu](#).

1. PROSJEČNA MJESEČNA NETO I BRUTO PLAĆA ZA LISTOPAD 2024.

	X. 2024.	I. – X. 2024.	Indeksi		
			X. 2024. IX. 2024.	X. 2024. X. 2023.	I. – X. 2024. I. – X. 2023.
Neto plaća					
Prosječna mjesečna isplaćena neto plaća po zaposlenome, euro	1 340	1 308	101,4	113,8	114,9
Realna neto plaća po zaposlenome			100,3	111,4	111,7
Bruto plaća					
Prosječna mjesečna bruto plaća po zaposlenome, euro	1 855	1 807	101,4	113,8	115,0
Realna bruto plaća po zaposlenome			100,3	111,4	111,8
Neto plaća po satu					
Prosječna mjesečna isplaćena neto plaća po satu, euro	7,21	7,36	93,0	109,2	113,9
Realna neto plaća po satu			92,0	106,8	110,7
Bruto plaća po satu					
Prosječna mjesečna bruto plaća po satu, euro	9,97	10,17	93,0	109,2	114,1
Realna bruto plaća po satu			92,0	106,8	110,9

2. DISTRIBUCIJA NETO I BRUTO PLAĆA PREMA KVARTILIMA ZA LISTOPAD 2024.

	X. 2024.	
	neto plaće, euro	bruto plaće, euro
Prvi (donji) kvartil	874	1 130
Drugi kvartil (medijan)	1 160	1 575
Treći (gornji) kvartil	1 584	2 203
Četvrti kvartil	z	z

3. DISTRIBUCIJA NETO I BRUTO PLAĆA PREMA DECILIMA ZA LISTOPAD 2024.

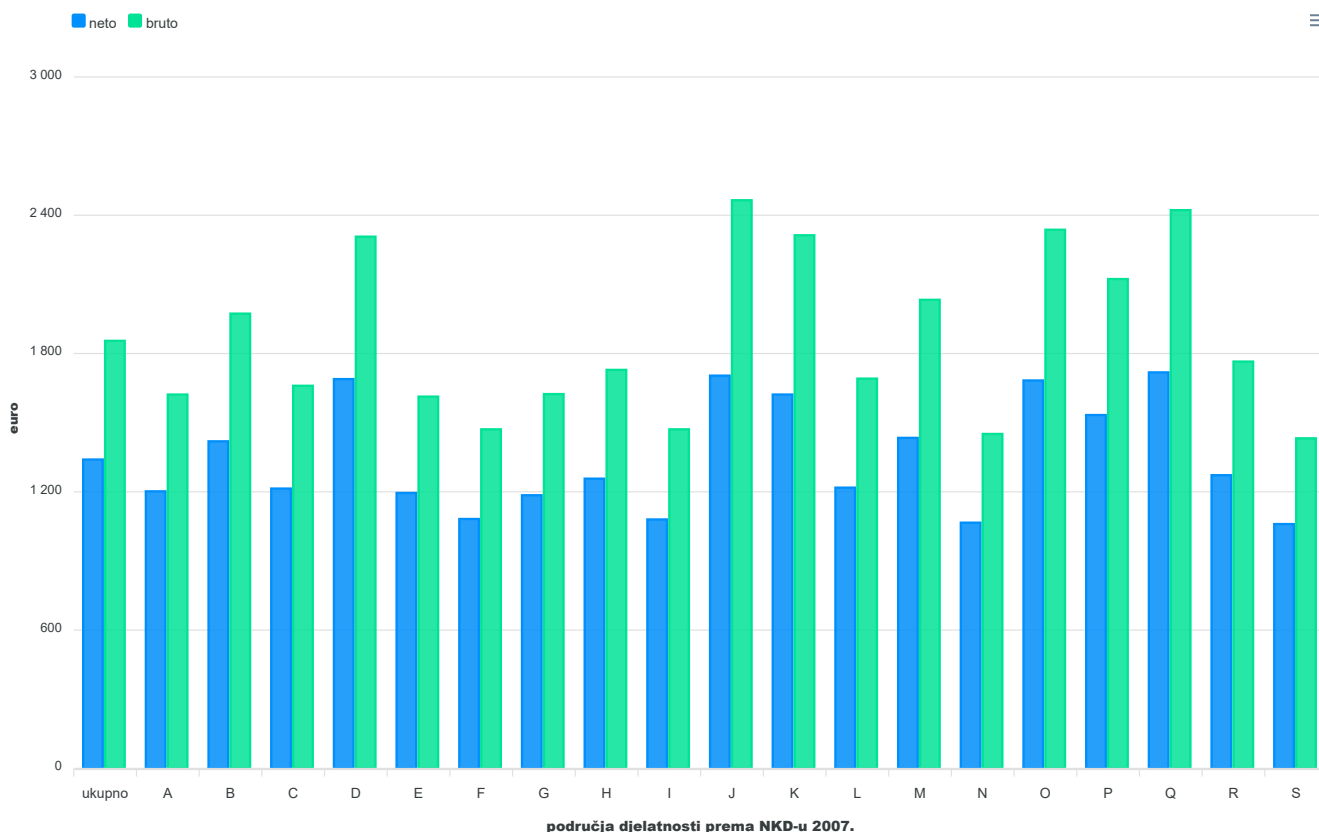
	X. 2024.	
	neto plaće, euro	bruto plaće, euro
Prvi decil	746	947
Drugi decil	827	1 051
Treći decil	925	1 215
Četvrti decil	1 034	1 391
Peti decil (medijan)	1 160	1 575
Šesti decil	1 307	1 800
Sedmi decil	1 485	2 059
Osmi decil	1 699	2 374
Deveti decil	2 070	2 958
Deseti decil	z	z

4. ISPLAĆENI NEOPOREZIVI PRIMICI PREMA NKD-u 2007.¹⁾ U LISTOPADU 2024.

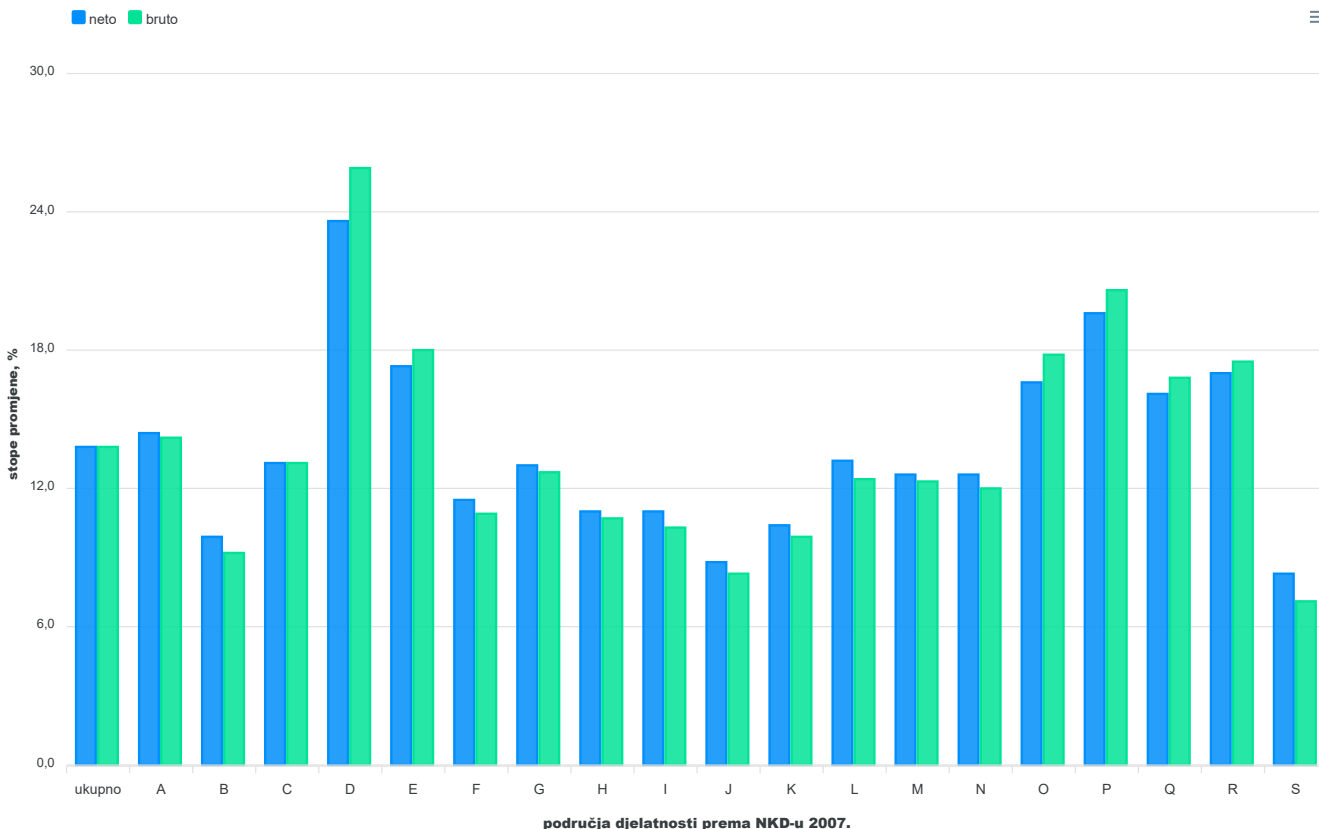
	X. 2024.	
	prosječni neoporezivi primitak po broju primatelja, euro	prosječni neoporezivi primitak po broju primatelja zaposlenih koji su primili plaću, euro
Ukupno	105	1
A Poljoprivreda, šumarstvo i ribarstvo	126	1
B Rudarstvo i vađenje	72	2
C Prerađivačka industrija	92	1
D Opskrba električnom energijom, plinom, parom i klimatizacija	101	1
E Opskrba vodom; uklanjanje otpadnih voda, gospodarenje otpadom te djelatnosti sanacije okoliša	86	2
F Građevinarstvo	124	1
G Trgovina na veliko i na malo; popravak motornih vozila i motocikla	103	1
H Prijevoz i skladištenje	101	1
I Djelatnosti pružanja smještaja te pripreme i usluživanja hrane	147	1
J Informacije i komunikacije	100	0
K Financijske djelatnosti i djelatnosti osiguranja	94	1
L Poslovanje nekretninama	121	1
M Stručne, znanstvene i tehničke djelatnosti	88	1
N Administrativne i pomoćne uslužne djelatnosti	107	1
O Javna uprava i obrana; obvezno socijalno osiguranje	103	0
P Obrazovanje	95	0
Q Djelatnosti zdravstvene zaštite i socijalne skrbi	117	2
R Umjetnost, zabava i rekreacija	98	2
S Ostale uslužne djelatnosti	114	1

1) Područja djelatnosti T (Djelatnosti kućanstava kao poslodavaca; djelatnosti kućanstava koja proizvode različitu robu i obavljaju različite usluge za vlastite potrebe) i U (Djelatnosti izvanteritorijalnih organizacija i tijela) te njihovi odjeljci nisu iskazani u ovom Priloženju jer nisu obuhvaćeni istraživanjem.

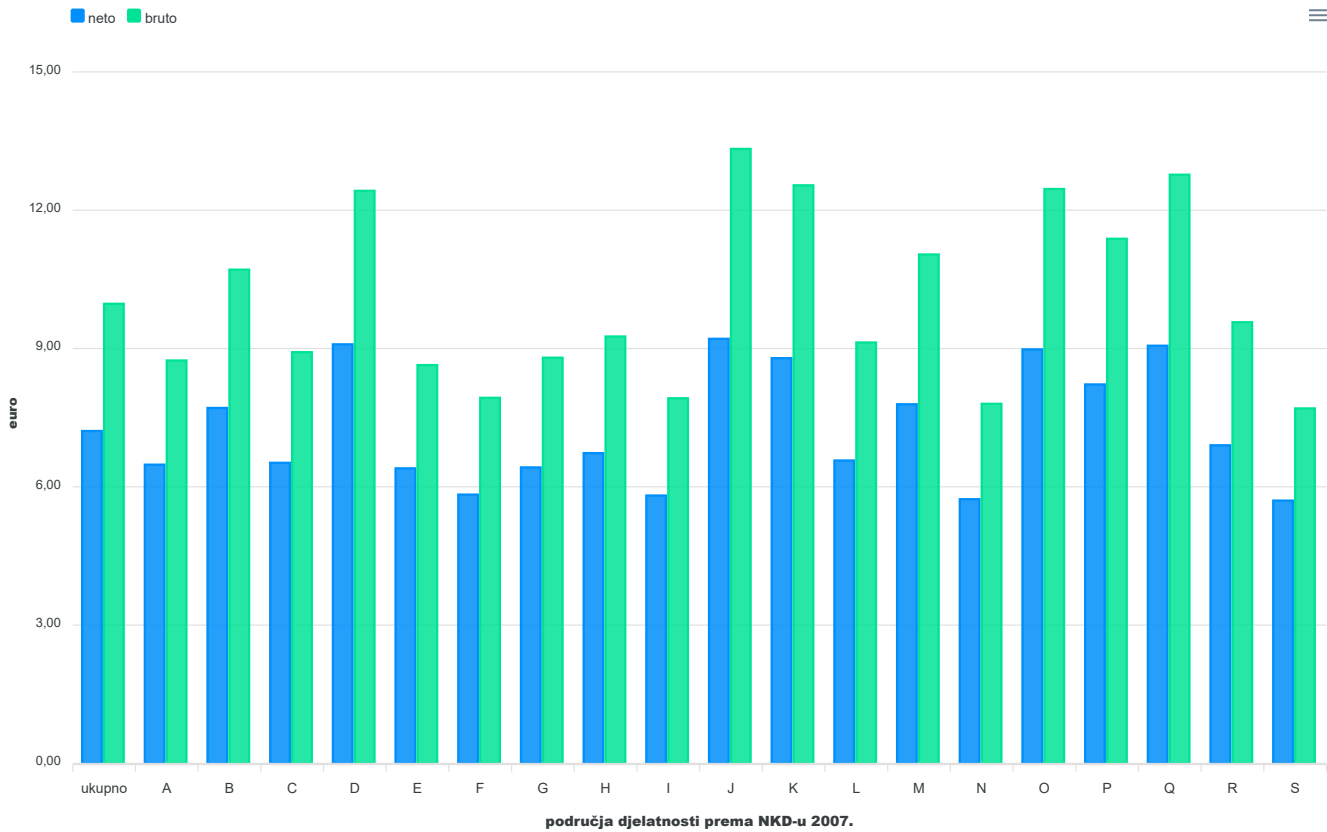
G-1. PROSJEČNE MJESEČNE NETO I BRUTO PLAĆE ZA LISTOPAD 2024. PREMA NKD-u 2007.



G-2. GODIŠNJE STOPE PROMJENE PROSJEČNIH MJESEČNIH NETO I BRUTO PLAĆA ZA LISTOPAD 2024. PREMA NKD-u 2007.



G-3. PROSJEČNE MJESEČNE NETO I BRUTO PLAĆE PO PLAĆENOM SATU ZA LISTOPAD 2024. PREMA NKD-u 2007.



Područja djelatnosti prema NKD-u 2007.

- A Poljoprivreda, šumarstvo i ribarstvo
- B Rudarstvo i vađenje
- C Prerađivačka industrija
- D Opskrba električnom energijom, plinom, parom i klimatizacija
- E Opskrba vodom; uklanjanje otpadnih voda, gospodarenje otpadom te djelatnosti sanacije okoliša
- F Građevinarstvo
- G Trgovina na veliko i na malo; popravak motornih vozila i motocikla
- H Prijevoz i skladištenje
- I Djelatnosti pružanja smještaja te pripreme i usluživanja hrane
- J Informacije i komunikacije
- K Financijske djelatnosti i djelatnosti osiguranja
- L Poslovanje nekretninama
- M Stručne, znanstvene i tehničke djelatnosti
- N Administrativne i pomoćne uslužne djelatnosti
- O Javna uprava i obrana; obvezno socijalno osiguranje
- P Obrazovanje
- Q Djelatnosti zdravstvene zaštite i socijalne skrbi
- R Umjetnost, zabava i rekreacija
- S Ostale uslužne djelatnosti

METODOLOŠKA OBJAŠNENJA

Izvori podataka

Podaci o mjesečnim neto i bruto plaćama te broju sati za koje su zaposlene osobe primile plaću dobiveni su obradom podataka iz Izvješća o primicima, porezu na dohodak i prirezu te doprinosima za obvezna osiguranja (obrazac JOPPD), koje se primjenjuje od 1. siječnja 2014.

Obveznici dostavljanja obrasca JOPPD jesu isplatelji svih vrsta dohodaka za koje je propisima o porezu na dohodak propisana obveza obračunavanja i plaćanja poreza po odbitku.

Obuhvat i usporedivost

Obuhvaćeni su zaposleni u pravnim osobama svih oblika vlasništva, tijelima državne vlasti i tijelima jedinica lokalne i područne (regionalne) samouprave na području Republike Hrvatske.

Nisu obuhvaćeni zaposleni u obrtu i slobodnim profesijama i zaposleni osiguranci poljoprivrednici te unutar podataka o prosječnim mjesečnim plaćama nedostaju podaci o njihovim isplatama.

Podaci o mjesečnim neto i bruto plaćama zaposlenih u pravnim osobama obuhvaćaju neto i bruto plaće zaposlenih koji imaju zasnovan radni odnos bez obzira na vrstu radnog odnosa i duljinu radnog vremena.

Zaposleni koji su primili plaću u nepunome radnom vremenu preračunani su na ekvivalent punoga radnog vremena.

Podaci o mjesečnoj neto i bruto plaći iskazuju se prema načelu obavljenih isplata u tekućemu za prethodni mjesec, što odgovara dinamici isplata u najvećem broju pravnih osoba te se i prosjek plaće odnosi na mjesec za koji je isplata primljena, što ne vrijedi za isplaćene neoporezive primitke.

Neoporezivi primici koje je zaposlenik primio iskazani su u tablici 4.

Obuhvaćeni su sljedeći neoporezivi primici, prema šiframa obrasca JOPPD:

- šifra 21 –dar djetetu do 15 godina starosti i potpore za novorođenče, do propisanog iznosa
- šifra 22 –prigodne nagrade, do propisanog iznosa (božićnica, naknada za godišnji odmor i sl.)
- šifra 24 –pomorski dodatak, do propisanog iznosa
- šifra 25 –naknade za odvojeni život od obitelji, do propisanog iznosa
- šifra 26 –otpremnine, do propisanog iznosa
- šifra 60 –nagrade radnicima za navršene godine staža, do propisanog iznosa
- šifra 61 –prigodne nagrade, do propisanog iznosa (božićnica, naknada za godišnji odmor i sl.) za prethodna porezna razdoblja (naknadne isplate)
- šifra 62 –trošak prehrane i smještaja sezonskih radnika iz članka 7. stavka 35. Pravilnika o porezu na dohodak
- šifra 63 –novčane nagrade za radne rezultate i drugi oblici dodatnog nagrađivanja radnika (dodatna plaća, dodatak uz mjesečnu plaću i sl.)
- šifra 64 –troškovi smještaja i prehrane osoba koje obavljaju povremene sezonske poslove u poljoprivredi iz članka 6. stavka 10. Pravilnika o porezu na dohodak
- šifra 65 –novčane paušalne naknade za podmirivanje troškova prehrane radnika, do propisanog iznosa
- šifra 66 –troškovi prehrane radnika nastali za vrijeme radnog odnosa kod poslodavca na temelju vjerodostojne dokumentacije, do propisanog iznosa
- šifra 67 –troškovi smještaja radnika nastali za vrijeme radnog odnosa kod poslodavca na temelju vjerodostojne dokumentacije koji se podmiruju bezgotovinskim putem
- šifra 68 –troškovi smještaja radnika nastali za vrijeme radnog odnosa kod poslodavca na temelju vjerodostojne dokumentacije koji se podmiruju na račun radnika
- šifra 69 –naknade za podmirivanje troškova ugostiteljskih, turističkih i drugih usluga namijenjenih odmoru radnika prema propisima ministarstva nadležnog za turizam
- šifra 70 –naknade za troškove redovite skrbi djece radnika u ustanovama predškolskog odgoja te drugim pravnim ili fizičkim osobama (vrtići i sl.)
- šifra 71 –premije dopunskoga i dodatnoga zdravstvenog osiguranja – u primjeni od 2020.

Od siječnja 2016. podaci nisu usporedivi s prethodno objavljenim mjesečnim podacima.

Definicije

Prosječna mjesečna isplaćena neto plaća obuhvaća plaće zaposlenih za obavljene poslove prema osnovi radnog odnosa i naknade za godišnji odmor, plaćeni dopust, blagdane i neradne dane određene zakonom, bolovanja do 42 dana, odsutnost za vrijeme stručnog obrazovanja, zastoje na poslu bez krivnje zaposlenog i primitke prema osnovi naknada, potpora i nagrada u iznosima na koje se plaćaju doprinosi, porezi i prirezi.

Prosječna mjesečna bruto plaća obuhvaća sve vrste neto isplata prema osnovi radnog odnosa i sljedeća zakonom propisana obvezatna izdvajanja: doprinosi za mirovinsko osiguranje, porez na dohodak i prirez porezu na dohodak.

Broj plaćenih sati jest broj sati za koje su zaposlene osobe primile plaću. Plaćeni sati uključuju izvršene sate rada (sati izvršeni u redovitome radnom vremenu i prekovremeni sati) i neizvršene sate rada (godišnji odmor, praznici, bolovanje kraće od 42 dana i drugi plaćeni, a neizvršeni sati). Plaćeni sati ne uključuju neizvršene sate rada plaćene izvan pravne osobe (sati bolovanja u trajanju duljem od 42 dana, sati roditeljnog dopusta, sati skraćenoga radnog vremena roditelja i sl.).

Prosječna mjesečna neto i bruto plaća po zaposlenome izračunava se dijeljenjem ukupnih isplata brojem zaposlenih preračunanih na ekvivalent punoga radnoga vremena.

Prosječna mjesečna neto i bruto plaća po plaćenom satu izračunava se dijeljenjem ukupnih isplata ukupnim brojem plaćenih sati.

Nominalni indeksi neto i bruto plaća izračunavaju se iz podataka o prosječnim mjesečnim iznosima neto i bruto plaća za odgovarajuće mjesece i godine.

Realni indeksi neto i bruto plaća izračunavaju se dijeljenjem nominalnih indeksa neto i bruto plaća indeksom potrošačkih cijena za odgovarajuće mjesece i godine.

Medijalna mjesečna neto i bruto plaća izračunava se određivanjem sredine nakon rangiranja plaća zaposlenih, od najniže do najviše, te pokazuje da 50% zaposlenih prima plaću u iznosu jednakom ili manjem od tog iznosa (medijana), a 50% zaposlenih prima jednaku ili veću od tog iznosa (medijana).

Kvartilne mjesečne neto i bruto plaće izračunavaju se podjelom plaća zaposlenih na četiri jednaka dijela nakon rangiranja od najniže do najviše, a zatim odabirom iznosa plaće ispod kojeg se nalazi 25%, 50%, 75% i 100% plaća zaposlenih. Mogu se podijeliti na prvi (donji) kvartil, drugi kvartil (medijan), treći (gornji) kvartil i četvrti kvartil.

Prvi (donji) kvartil pokazuje da 25% zaposlenih prima plaću u iznosu jednakom ili manjem od prvoga kvartila, a 75% zaposlenih prima plaću jednaku ili veću od prvoga kvartila.

Treći (gornji) kvartil pokazuje da 75% zaposlenih prima plaću u iznosu jednakom ili manjem od trećega kvartila, a 25% zaposlenih prima plaću jednaku ili veću od trećega kvartila.

Decilne mjesečne neto i bruto plaće izračunavaju se podjelom plaća zaposlenih na deset jednakih dijelova nakon rangiranja od najniže do najviše, a zatim odabirom iznosa plaće ispod kojeg se nalazi 10%, 20%, 30%, 40%, 50%, 60%, 70%, 80%, 90% i 100% plaća zaposlenih.

U **prvom decilu** nalaze se zaposleni koji imaju najniže mjesečne plaće i pokazuje da 10% zaposlenih prima plaću u iznosu jednakom ili manjem od prvog decila, a 90% zaposlenih prima plaću jednaku ili veću od tog iznosa. U drugom decilu nalaze se zaposleni koji primaju plaću veću od onih koji se nalaze u prvom decilu i manju od onih koji se nalaze u trećem decilu itd

Kratice

NKD 2007. Nacionalna klasifikacija djelatnosti, verzija 2007.
z podatak zbog povjerljivosti nije objavljen

Znakovi

0 podatak je manji od 0,5 upotrijebljene mjerne jedinice

Objavljuje Državni zavod za statistiku Republike Hrvatske, Zagreb, Ilica 3, p. p. 80.

Telefon: (+385 1) 48 06 111

Novinarski upiti: press@dzs.hr

Odgovorne osobe:

Mario Vlačević, načelnik Sektora demografskih i društvenih statistika
Lidija Brković, glavna ravnateljica

Priredili:

Dean Maslovara, Marinka Radman Ćosić i Zdenka Mandarić

MOLIMO KORISNIKE DA PRI KORIŠTENJU PODATAKA NAVEDU IZVOR.

Služba za odnose s korisnicima i zaštitu podataka

Informacije i korisnički zahtjevi

Telefon: (+385 1) 48 06 138, 48 06 154, 48 06 115

Elektronička pošta: stat.info@dzs.hr

Pretplata na publikacije

Telefon: (+385 1) 21 00 455

Elektronička pošta: prodaja@dzs.hr