



DJEČJI VRTIĆI I DRUGE PRAVNE OSOBE KOJE OSTVARUJU PROGRAME PREDŠKOLSKOG ODGOJA. POČETAK PED. G. 2022./2023.

U odnosu na prošlu pedagošku godinu upisano je 5 448 djece više.

Na početku pedagoške godine 2022./2023., prema metodologiji statističkog praćenja podataka, bilo je 1 727 izvještajnih jedinica koje su ostvarivale programe predškolskog odgoja i naobrazbe, od toga 1 583 dječjih vrtića i 144 druge pravne osobe (osnovne škole, igraonice u knjižnici ili druge ustanove ili udruge).

Dječje vrtiće kojima su osnivač jedinice lokalne uprave i samouprave pohađa 81,0% djece.

Ukupan broj djece koja su bila obuhvaćena nekim programom predškolskog odgoja i naobrazbe bio je 147 888, a od toga 71 205 djevojčica (48,1%). Redovitim programom bila su obuhvaćena 135 252 djeteta, programom predškole 8 487 djece, a kraćim programom 4 149 djece.

U vrtiću osam i više sati boravi 80,4% djece.

Od ukupnog broja vrtića 384 su samostalna, tj. bez područnih odjela, 289 dječjih vrtića imala su u svom sastavu područne odjele, a područnih odjela bilo je 910.

U odnosu na prethodnu godinu ukupan broj izvještajnih jedinica povećao se za 1,1%, a ukupan broj djece u izvještajnim jedinicama također se povećao, za 3,8%.

Od ukupnog broja zaposlenih, na odgojitelje i učitelje odnosi se 60,9%.

U školskoj godini 2021./2022. programom predškole bilo je obuhvaćeno 8 487 djece koja nisu bila polaznici redovitog programa predškolskog odgoja, što je manje za 8,8% nego prethodne godine.

1. DJEČJI VRTIĆI I DRUGE PRAVNE OSOBE KOJE OSTVARUJU PROGRAME PREDŠKOLSKOG ODGOJA, POČETAK PED. G. 2022./2023.

Osnivač	Ukupno	Dječji vrtići			Druge pravne osobe		
		samostalni	s područnim odjelima	područni odjeli	osnovne škole	igraonice u knjižnici	druge ustanove i udruge
Ukupno	1 727	384	289	910	101	6	37
Republika Hrvatska	5	1	-	-	2	1	1
Jedinice lokalne uprave i samouprave	1 308	205	219	770	95	5	14
Druge domaće pravne i fizičke osobe (privatne)	356	163	56	111	4	-	22
Vjerske zajednice	58	15	14	29	-	-	-

2. DJECA PREMA VRSTI PROGRAMA PREDŠKOLSKOG ODGOJA I SPOLU, POČETAK PED. G. 2022./2023.

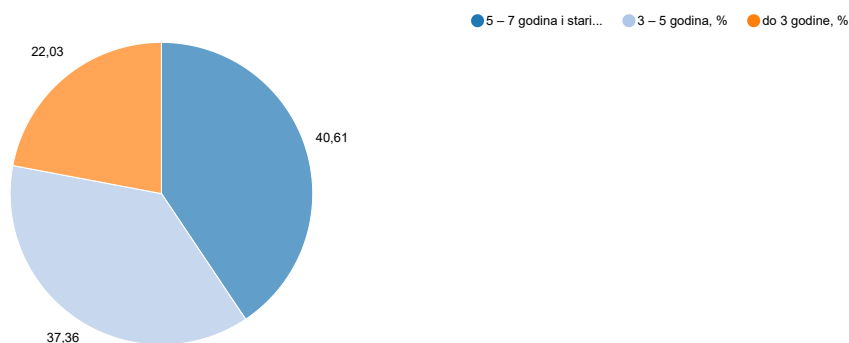
Osnivač	Ukupno		U redovitim programima		U predškoli ¹⁾		U kraćim programima	
	svega	djevojčice	svega	djevojčice	svega	djevojčice	svega	djevojčice
Ukupno	147 888	71 205	135 252	64 793	8 487	4 023	4 149	2 389
Republika Hrvatska	276	144	45	26	42	21	189	97
Jedinice lokalne uprave i samouprave	119 761	57 339	110 581	52 822	7 343	3 481	1 837	1 036
Druge domaće pravne i fizičke osobe (privatne)	24 149	11 897	21 031	10 172	995	469	2 123	1 256
Vjerske zajednice	3 702	1 825	3 595	1 773	107	52	-	-

1) Podaci se odnose na program predškole ostvaren u školskoj godini 2021./2022.

3. DJECA PREMA SPOLU I DULJINI DNEVNOG BORAVKA U SATIMA, POČETAK PED. G. 2022./2023.

Osnivač	Djeca		Trajanje dnevnog boravka, sati			Postotak djece prema trajanju dnevnog boravka, sati		
	svoga	djevojčice	manje od 5	5 – 8	8 i više	manje od 5	5 – 8	8 i više
Ukupno	147 888	71 205	14 348	14 622	118 918	9,70	9,89	80,41
Republika Hrvatska	276	144	231	3	42	83,70	1,09	15,22
Jedinice lokalne uprave i samouprave	119 761	57 339	10 789	12 032	96 940	9,01	10,05	80,94
Druge domaće pravne i fizičke osobe (privatne)	24 149	11 897	3 178	2 008	18 963	13,16	8,32	78,52
Vjerske zajednice	3 702	1 825	150	579	2 973	4,05	15,64	80,31

G-1. DJECA OBUHVAĆENA PROGRAMIMA PREDŠKOLSKOG ODGOJA PREMA DOBNIM SKUPINAMA, POČETAK PED. G. 2022./2023.

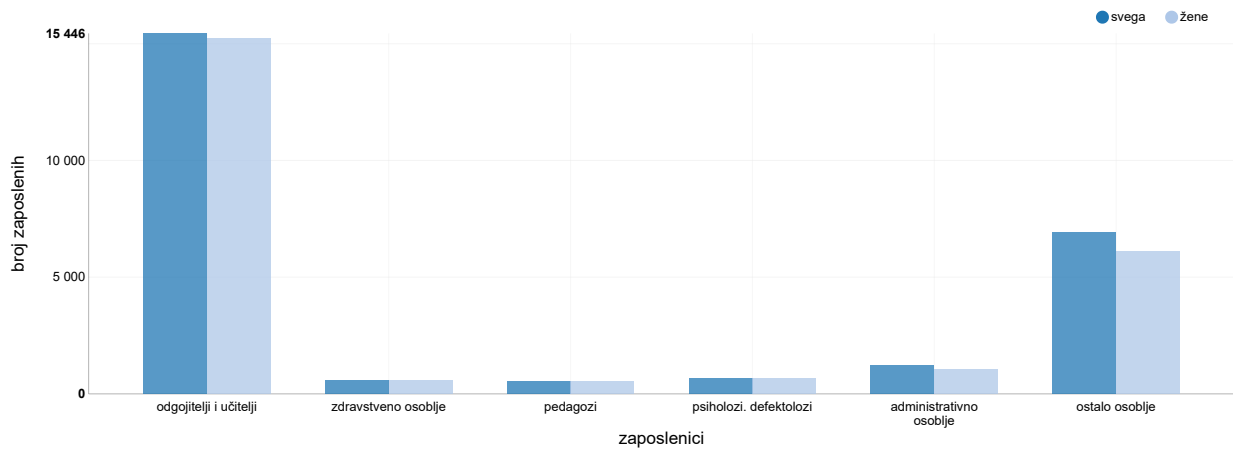


4. ZAPOSLENICI U DJEČJIM VRTIĆIMA, DRUGIM PRAVNIM OSOBAMA KOJE OSTVARUJU PROGRAME PREDŠKOLSKOG ODGOJA I PROGRAMIMA PREDŠKOLE, POČETAK PED. G. 2022./2023.

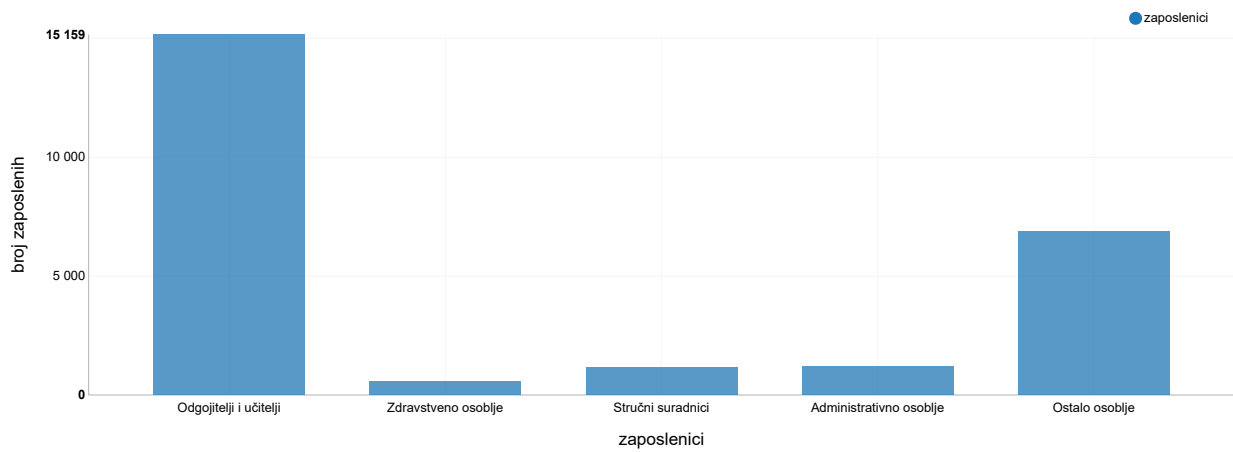
		Zaposlenici		Odgojitelji i učitelji		Zdravstveno osoblje		Pedagozi		Psiholozi, defektolozi		Administrativno osoblje		Ostalo osoblje	
		svoga	žene	svoga	žene	svoga	žene	svoga	žene	svoga	žene	svoga	žene	svoga	žene
Ukupno	svoga	25 380	24 179	15 446	15 241	588	558	548	532	684	664	1 204	1 061	6 910	6 123
	s punim radnim vremenom	23 545	22 507	14 876	14 718	407	390	364	354	522	509	1 091	962	6 285	5 574
Dječji vrtići	svoga	24 967	23 815	15 159	14 994	576	546	541	525	631	611	1 182	1 043	6 878	6 096
	s punim radnim vremenom	23 366	22 344	14 800	14 649	398	381	361	351	471	458	1 076	951	6 260	5 554
Predškola ¹⁾	svoga	127	118	127	118	-	-	-	-	-	-	-	-	-	-
	s punim radnim vremenom	-	-	-	-	-	-	-	-	-	-	-	-	-	-
Druge pravne osobe	svoga	286	246	160	129	12	12	7	7	53	53	22	18	32	27
	s punim radnim vremenom	179	163	76	69	9	9	3	3	51	51	15	11	25	20

1) Podaci se odnose na program predškole ostvaren u školskoj godini 2021./2022.

G-2. ZAPOSLENICI U DJEČJIM VRTIĆIMA I DRUGIM PRAVNIM OSOBAMA PREMA SPOLU, POČETAK PED. G. 2022./2023.



G-3. ZAPOSLENICI U DJEČJIM VRTIĆIMA, POČETAK PED. G. 2022./2023.



5. ZAPOSLENICI U DJEČJIM VRTIĆIMA PREMA STUPNJU OBRAZOVANJA I SPOLU, POČETAK PED. G. 2022./2023.

Osnivač		Zaposlenici		Odgojitelji i učitelji		Zdravstveno osoblje	Stručni suradnici	Administrativno osoblje	Ostalo osoblje
		svega	žene	svega	žene				
Ukupno	svega	24 967	23 815	15 159	14 994	576	1 172	1 182	6 878
	visoko	4 443	4 217	2 522	2 472	113	1 123	399	286
	više	12 894	12 723	11 977	11 867	353	49	358	157
	srednje	6 074	5 346	660	655	110	-	425	4 879
	osnovno	1 556	1 529	-	-	-	-	-	1556
Republika Hrvatska	svega	13	11	4	4	-	1	2	6
	visoko	2	2	-	-	-	1	1	-
	više	5	5	4	4	-	-	1	-
	srednje	6	4	-	-	-	-	-	6
	osnovno	-	-	-	-	-	-	-	-
Jedinice lokalne uprave i samouprave	svega	20 757	19 804	12 580	12 453	424	840	966	5 947
	visoko	3 394	3 247	1 971	1 946	71	808	326	218
	više	10 885	10 742	10 185	10 086	259	32	296	113
	srednje	4 992	4 355	424	421	94	-	344	4 130
	osnovno	1 486	1 460	-	-	-	-	-	1 486
Druge domaće pravne i fizičke osobe (privatne)	svega	3 588	3 407	2 213	2 179	131	284	172	788
	visoko	921	847	502	478	37	270	53	59
	više	1 669	1 644	1 484	1 476	82	14	56	33
	srednje	942	860	227	225	12	-	63	640
	osnovno	56	56	-	-	-	-	-	56
Vjerske zajednice	svega	609	593	362	358	21	47	42	137
	visoko	126	121	49	48	5	44	19	9
	više	335	332	304	301	12	3	5	11
	srednje	134	127	9	9	4	-	18	103
	osnovno	14	13	-	-	-	-	-	14

6. DJEČJI VRTIĆI I DRUGE PRAVNE OSOBE KOJE OSTVARUJU PROGRAME PREDŠKOLSKOG ODGOJA, DJECA PREMA DOBNIM SKUPINAMA I ZAPOSLENICI PO ŽUPANIJAMA, POČETAK PED. G. 2022./2023.

	Dječji vrtići	Druge pravne osobe	Djeca prema dobnim skupinama				Zaposlenici		
			svoga	do 3 godine	3 – 5 godina	5 – 7 godina i stariji	svoga	od toga	
								odgojitelji i učitelji	zdravstveno osoblje
Republika Hrvatska	1 583	144	147 888	32 578	55 250	60 060	25 380	15 446	588
Državni	1 195	118	120 037	26 146	44 615	49 276	21 103	12 806	435
Privatni	330	26	24 149	5 756	9 087	9 306	3 668	2 278	132
Vjerskih zajednica	58	-	3 702	676	1 548	1 478	609	362	21
Zagrebačka županija	105	10	12 225	3 409	4 302	4 514	1 997	1 198	49
Državni	68	8	9 561	2 488	3 367	3 706	1 599	935	33
Privatni	33	2	2 476	882	855	739	365	241	14
Vjerskih zajednica	4	-	188	39	80	69	33	22	2
Krapinsko-zagorska županija	30	6	3 912	966	1 326	1 620	634	405	19
Državni	25	6	3 511	860	1 184	1 467	587	373	17
Privatni	5	-	401	106	142	153	47	32	2
Sisačko-moslavačka županija	36	5	4 116	982	1 469	1 665	751	451	13
Državni	35	4	4 055	980	1 443	1 632	737	443	12
Privatni	-	1	22	-	10	12	3	2	-
Vjerskih zajednica	1	-	39	2	16	21	11	6	1
Karlovačka županija	25	7	3 400	762	1 216	1 422	502	306	21
Državni	23	7	3 295	749	1 177	1 369	486	298	20
Privatni	2	-	105	13	39	53	16	8	1
Varaždinska županija	57	5	5 883	1 272	2 228	2 383	902	544	31
Državni	31	3	3 310	693	1 285	1 332	539	321	18
Privatni	23	2	2 465	577	890	998	344	210	13
Vjerskih zajednica	3	-	108	2	53	53	19	13	-
Koprivničko-križevačka županija	45	9	3 661	755	1 217	1 689	561	376	14
Državni	33	9	2 747	586	886	1 275	426	292	11
Privatni	9	-	690	145	221	324	105	65	3
Vjerskih zajednica	3	-	224	24	110	90	30	19	-
Bjelovarsko-bilogorska županija	28	11	3 115	633	1 080	1 402	489	288	19
Državni	21	11	2 459	543	816	1 100	384	226	15
Privatni	7	-	656	90	264	302	105	62	4
Primorsko-goranska županija	124	4	9 535	2 122	3 517	3 896	1 881	1 171	25
Državni	98	3	8 117	1 940	2 978	3 199	1 627	1 018	21
Privatni	22	1	1 232	150	466	616	222	134	3
Vjerskih zajednica	4	-	186	32	73	81	32	19	1
Ličko-senjska županija	13	1	1 217	253	452	512	208	137	2
Državni	13	1	1 217	253	452	512	208	137	2
Virovitičko-podravska županija	14	4	2 143	256	676	1 211	300	179	9
Državni	13	4	2 080	248	646	1 186	289	171	9
Privatni	1	-	63	8	30	25	11	8	-
Požeško-slavonska županija	18	4	1 969	373	704	892	308	200	5
Državni	15	4	1 703	313	600	790	269	173	5
Privatni	2	-	135	44	45	46	18	12	-
Vjerskih zajednica	1	-	131	16	59	56	21	15	-
Brodsko-posavska županija	25	7	3 533	564	1 347	1 622	439	270	12
Državni	22	4	3 063	487	1 169	1 407	388	240	11
Privatni	3	3	470	77	178	215	51	30	1
Zadarska županija	89	2	5 893	976	2 225	2 692	1 071	640	37
Državni	62	2	4 310	671	1 589	2 050	801	480	17
Privatni	23	-	1 391	301	538	552	241	142	19
Vjerskih zajednica	4	-	192	4	98	90	29	18	1
Osječko-baranjska županija	87	16	7 590	1 491	2 808	3 291	1 063	725	26

Državni	67	15	6 511	1 264	2 339	2 908	912	624	26
Privatni	18	1	910	184	404	322	130	86	-
Vjerskih zajednica	2	-	169	43	65	61	21	15	-
Šibensko-kninska županija	48	2	3 476	804	1 313	1 359	635	394	9
Državni	36	2	2 593	573	961	1 059	486	294	7
Privatni	9	-	696	187	272	237	122	82	2
Vjerskih zajednica	3	-	187	44	80	63	27	18	-
Vukovarsko-srijemska županija	50	12	4 464	980	1 545	1 939	635	420	10
Državni	39	12	3 591	793	1 215	1 583	518	346	5
Privatni	8	-	622	121	239	262	83	52	2
Vjerskih zajednica	3	-	251	66	91	94	34	22	3
Splitsko-dalmatinska županija	247	5	15 804	2 472	6 505	6 827	2 675	1 511	76
Državni	189	3	11 873	1 719	4 929	5 225	2 023	1 127	48
Privatni	48	2	3 181	657	1 235	1 289	542	321	24
Vjerskih zajednica	10	-	750	96	341	313	110	63	4
Istarska županija	136	2	7 777	2 002	2 987	2 788	1 587	964	28
Državni	106	2	6 463	1 648	2 474	2 341	1 385	811	26
Privatni	29	-	1 271	342	491	438	197	149	2
Vjerskih zajednica	1	-	43	12	22	9	5	4	-
Dubrovačko-neretvanska županija	52	1	4 907	1 090	1 991	1 826	859	554	15
Državni	44	1	4 488	1 008	1 837	1 643	800	517	13
Privatni	5	-	208	19	88	101	28	18	1
Vjerskih zajednica	3	-	211	63	66	82	31	19	1
Međimurska županija	53	7	4 710	955	1 624	2 131	684	434	25
Državni	30	7	3 255	614	1 142	1 499	484	305	16
Privatni	21	-	1 375	306	461	608	187	120	8
Vjerskih zajednica	2	-	80	35	21	24	13	9	1
Grad Zagreb	301	24	38 558	9 461	14 718	14 379	7 199	4 279	143
Državni	225	10	31 835	7 716	12 126	11 993	6 155	3 675	103
Privatni	62	14	5 780	1 547	2 219	2 014	851	504	33
Vjerskih zajednica	14	-	943	198	373	372	193	100	7

METODOLOŠKA OBJAŠNENJA

Izvori i metode prikupljanja podataka

Podaci su rezultat statističke obrade podataka koje na obrascu Godišnji izvještaj za dječje vrtiće i druge pravne osobe koje ostvaruju programe predškolskog odgoja (obrazac DV-PO) daju samostalni dječji vrtići, dječji vrtići s područnim odjelima i područni odjeli te druge pravne osobe (osnovne škole, igraonice u knjižnicama te druge zdravstvene, socijalne, sportske i kulturne ustanove i udruge koje su ostvarivale programe predškolskog odgoja) u Republici Hrvatskoj koje su radile u pedagoškoj godini 2022./2023., a odnose se na dan 31. listopada 2022.

Obuhvat i usporedivost

Statističkim istraživanjem obuhvaćeni su dječji vrtići i druge pravne osobe koje ostvaruju programe predškolskog odgoja i naobrazbe na području Republike Hrvatske. Podaci su usporedivi s podacima iz prijašnjih godina u odnosu na dječje vrtiće. Obuhvat je 2004./2005. proširen i na druge pravne osobe koje ostvaruju programe predškolskog odgoja. Podaci za program predškole odnose se na školsku godinu 2021./2022.

Definicije

Programi predškolskog odgoja i naobrazbe te skrbi o djeci predškolske dobi ustrojavaju se u jasličkim i vrtičkim odgojnim skupinama u dječjem vrtiću bez obzira na osnivača, a mogu biti: **redoviti programi, programi predškole i kraći programi.**

Programi (ne dječji vrtići) **predškolskog odgoja pri drugim pravnim osobama** ostvaruju se pri osnovnim školama, pri zdravstvenim ustanovama za djecu s teškoćama u razvoju, pri socijalnim ustanovama za djecu s teškoćama u razvoju, kao igraonice u knjižnicama, kraći programi pri sportskim ustanovama, kraći programi pri kulturnim ustanovama te kraći programi pri udrugama.

Svi programi predškolskog odgoja i naobrazbe moraju imati verifikaciju Ministarstva znanosti i obrazovanja, a ustrojavaju se kao ustrojbene jedinice navedenih pravnih osoba i ispunjavaju sve uvjete potrebne za rad s predškolskom djecom.

Dječji vrtići jesu javne ustanove koje djelatnost predškolskog odgoja obavljaju kao javnu službu. Dječji vrtić može osnovati Republika Hrvatska i jedinice lokalne uprave (državni vrtići), vjerske zajednice (vrtići vjerskih zajednica) te druge domaće, pravne i fizičke osobe (privatni vrtići).

Područni odjeli jesu dislocirani dijelovi matičnog vrtića koji uključuju jednu ili više odgojnih skupina, a osnivaju ih dječji vrtići prema potrebi.

Predškolskim odgojem u dječjim vrtićima obuhvaćena su djeca od navršenih šest mjeseci života do polaska u osnovnu školu.

Predškolsko obrazovanje koje se provodi u dječjim vrtićima i drugim pravnim osobama u Republici Hrvatskoj za djecu stariju od tri godine odgovara razini 0 Međunarodne standardne klasifikacije obrazovanja – International Standard Classification of Education (ISCED 2011.).

Stručni suradnici jesu pedagog, psiholog, defektolog, učitelj stranog jezika, glazbe, likovnog odgoja, ritmike i sl.

Program predškole provodi se za djecu u šestoj godini života koja nisu polaznici redovitog programa predškolskog odgoja kao priprema za polazak u školu.

Kraći programi obuhvaćaju različite sadržaje (strani jezici, vjerski odgoj, sportske grupe, ples, likovni ili glazbeni odgoj itd.) koje djeca pohađaju nekoliko sati na tjedan ili mjesec.

Ustrojstvo i djelatnost dječjih vrtića temelji se na Zakonu o predškolskom odgoju i naobrazbi (NN, br. 10/97., 107/07., 94/13., 98/19. i 57/22.).

Teritorijalni ustroj

Podaci po županijama prikazani su prema Zakonu o područjima županija, gradova i općina u Republici Hrvatskoj (NN, br. 86/06., 125/06., 16/07., 95/08., 46/10., 145/10., 37/13., 44/13., 45/13. i 110/15.) sa stanjem 31. prosinca 2022.

Kratice

NN Narodne novine
ped. g. pedagoška godina

Znakovi

- nema pojave

Objavljuje Državni zavod za statistiku Republike Hrvatske, Zagreb, Ilica 3, p. p. 80.

Telefon: (+385 1) 48 06 111

Novinarski upiti: press@dzs.hr

Odgovorne osobe:

Dubravka Rogić-Hadžalić, načelnica Sektora demografskih i društvenih statistika

Lidija Brković, glavna ravnateljica

Priredile:

Marija Gojević, Ana Šojat i Kristina Piškorić

MOLIMO KORISNIKE DA PRI KORIŠTENJU PODATAKA NAVEDU IZVOR.

Služba za odnose s korisnicima i zaštitu podataka

Informacije i korisnički zahtjevi

Telefon: (+385 1) 48 06 138, 48 06 154

Elektronička pošta: stat.info@dzs.hr

Pretplata na publikacije

Telefon: (+385 1) 48 06 115

Elektronička pošta: prodaja@dzs.hr