



## BROJ I STRUKTURA POSLOVNIH SUBJEKATA U LIPNJU 2023.

Usporedba broja pravnih osoba u Registru Državnog zavoda za statistiku s brojem aktivnih pravnih osoba u drugim registrima pokazuje da udio aktivnih pravnih osoba iznosi 58,7%.

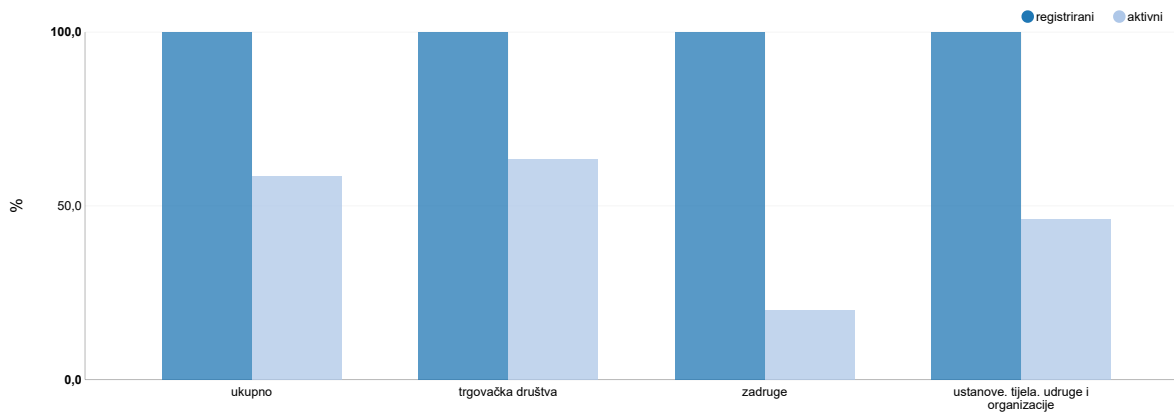
Razlika se pojavljuje zbog primjene različite metodologije načina upisa i određivanja aktivnosti u pojedinim registrima.

Podatak o broju subjekata obrta i slobodnih zanimanja odnosi se na broj samostalnih poduzetnika koji zapošljavaju ili ne zapošljavaju zaposlenike te na broj osoba koje obavljaju profesionalnu djelatnost prema evidencijama mirovinskog osiguranja.

### 1. POSLOVNI SUBJEKTI, STANJE 30. LIPNJA 2023.

	Registrirane pravne osobe	Aktivni subjekti	Udio aktivnih pravnih osoba, %
Ukupno	302 518	177 576	58,7
Trgovačka društva	224 065	142 103	63,4
Zadruge	3 367	673	20,0
Ustanove, tijela, udruge i organizacije	75 086	34 800	46,3
Subjekti u obrtu i slobodnim zanimanjima	-	98 848	-

#### G-1. STRUKTURA PRAVNIH OSOBA<sup>1)</sup> PREMA PRAVNO USTROJBENIM OBLICIMA I AKTIVNOSTIMA U LIPNJU 2023.



1) Uključena su tijela državne vlasti te tijela jedinica lokalne i područne (regionalne) samouprave.

2. STRUKTURA POSLOVNIH SUBJEKATA PREMA AKTIVNOSTI I PODRUČJIMA NKD-a 2007.,  
STANJE 30. LIPNJA 2023.

	Pravne osobe				Aktivne pravne osobe		Obrt i slobodna zanimanja
	registrirane	struktura registriranih, %	aktivne	struktura aktivnih, %	profitne	neprofitne	
Ukupno	302 518	100,0	177 576	100,0	142 776	34 800	98 848
A Poljoprivreda, šumarstvo i ribarstvo	5 515	1,8	2 566	1,4	2 564	2	2 630
B Rudarstvo i vađenje	339	0,1	190	0,1	190	-	34
C Prerađivačka industrija	23 229	7,7	15 558	8,8	15 555	3	8 310
D Opskrba električnom energijom, plinom, parom i klimatizacija	1 817	0,6	988	0,6	988	-	20
E Opskrba vodom; uklanjanje otpadnih voda, gospodarenje otpadom te djelatnosti sanacije okoliša	1 291	0,4	869	0,5	866	3	103
F Građevinarstvo	31 463	10,4	20 228	11,4	20 227	1	10 902
G Trgovina na veliko i na malo; popravak motornih vozila i motocikla	50 204	16,6	26 802	15,1	26 603	199	9 217
H Prijevoz i skladištenje	11 012	3,6	6 960	3,9	6 926	34	6 555
I Djelatnosti pružanja smještaja te pripreme i usluživanja hrane	21 654	7,2	13 292	7,5	13 242	50	7 946
J Informacije i komunikacije	11 792	3,9	8 630	4,9	8 601	29	3 556
K Financijske djelatnosti i djelatnosti osiguranja	1 804	0,6	1 007	0,6	963	44	512
L Poslovanje nekretninama	11 258	3,7	6 515	3,7	6 515	-	595
M Stručne, znanstvene i tehničke djelatnosti	31 810	10,5	22 888	12,9	22 721	167	16 236
N Administrativne i pomoćne uslužne djelatnosti	11 883	3,9	7 782	4,4	7 778	4	4 642
O Javna uprava i obrana; obvezno socijalno osiguranje	3 082	1,0	926	0,5	15	911	6 541
P Obrazovanje	4 444	1,5	3 702	2,1	1 138	2 564	1 310
Q Djelatnosti zdravstvene zaštite i socijalne skrbi	5 320	1,8	3 533	2,0	1 140	2 393	4 978
R Umjetnost, zabava i rekreacija	23 483	7,8	11 929	6,7	1 944	9 985	3 290
S Ostale uslužne djelatnosti	51 063	16,9	23 210	13,1	4 799	18 411	11 388
T Djelatnosti kućanstava kao poslodavaca; djelatnosti kućanstava koja proizvode različitu robu i obavljaju različite usluge za vlastite potrebe	1	0,0	1	0,0	1	-	45
U Djelatnosti izvanteritorijalnih organizacija i tjela	54	0,0	-	-	-	-	-
Nepoznato	-	-	-	-	-	-	38

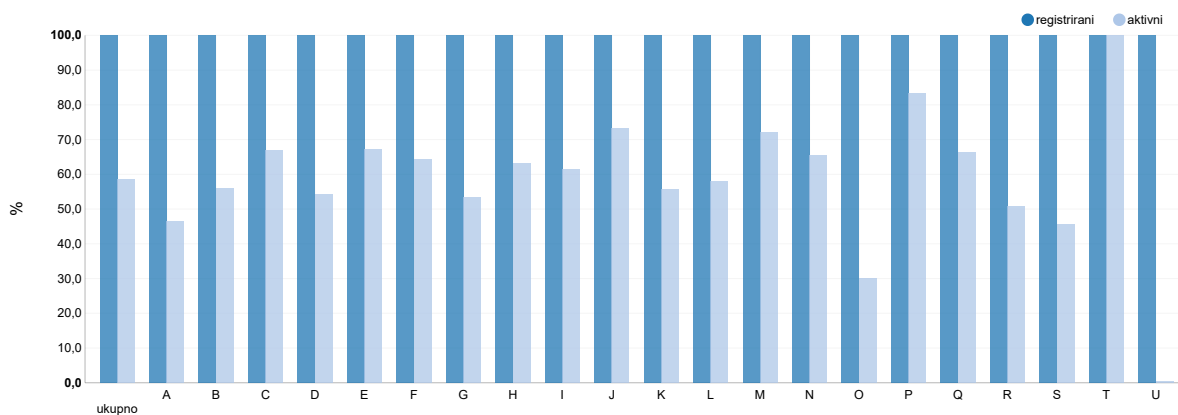
Podaci o strukturi poslovnih subjekata prema djelatnostima pokazuju da je više od polovice registriranih i aktivnih subjekata zastupljeno u četiri područja djelatnosti: Trgovina na veliko i na malo; popravak motornih vozila i motocikla, s udjelom registriranih od 16,6% i aktivnih od 15,1%, Prerađivačka industrija, s udjelom registriranih od 7,7% i aktivnih od 8,8%, Stručne, znanstvene i tehničke djelatnosti, s udjelom registriranih od 10,5% i aktivnih od 12,9%, te Ostale uslužne djelatnosti, s udjelom registriranih od 16,9% i aktivnih od 13,1%.

Udio profitnih subjekata u ukupnim aktivnim poslovnim subjektima iznosi 80,4% i njihova struktura po djelatnostima pokazuje da ih je 68,9% zastupljeno u pet područja djelatnosti sljedećim redoslijedom prema veličini udjela: Trgovina na veliko i na malo; popravak motornih vozila i motocikla (18,6%), Stručne, znanstvene i tehničke djelatnosti (15,9%), Prerađivačka industrija (10,9%), Građevinarstvo (14,2%) te Djelatnosti pružanja smještaja te pripreme i usluživanja hrane (9,3%).

Udio neprofitnih aktivnih subjekata jest 19,6%. Polovica tih subjekata pripada djelatnosti Ostale uslužne djelatnosti. Druga polovica raspoređena je na djelatnosti Umjetnost, zabava i rekreacija (28,7%), Obrazovanje (7,4%), Djelatnosti zdravstvene zaštite i socijalne skrbi (6,9%) te Javna uprava i obrana; obvezno socijalno osiguranje (2,6%).

Struktura po djelatnostima poslovnih subjekata obrta i slobodnih zanimanja bitno je ujednačena u odnosu na strukturu pravnih osoba. Stručne, znanstvene i tehničke djelatnosti najzastupljenija su djelatnost. Osim nje, još pet djelatnosti pokriva polovicu ukupnih subjekata.

**G-2. STRUKTURA PRAVNIH OSOBA<sup>1)</sup> PREMA AKTIVNOSTI I PODRUČJIMA NKD-a 2007., LIPANJ 2023.**



1) Uključena su tijela državne vlasti te tijela jedinica lokalne i područne (regionalne) samouprave.

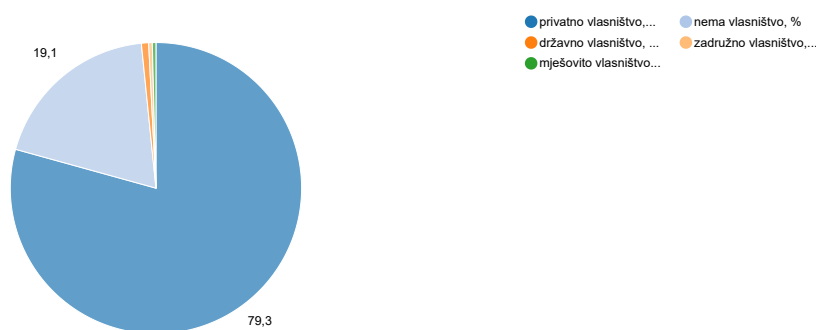
**Područja djelatnosti prema područjima NKD-a 2007.**

- A Poljoprivreda, šumarstvo i ribarstvo
- B Rudarstvo i vađenje
- C Prerađivačka industrija
- D Opskrba električnom energijom, plinom, parom i klimatizacija
- E Opskrba vodom; uklanjanje otpadnih voda, gospodarenje otpadom te djelatnosti sanacije okoliša
- F Građevinarstvo
- G Trgovina na veliko i na malo; popravak motornih vozila i motocikla
- H Prijevoz i skladištenje
- I Djelatnosti pružanja smještaja te pripreme i usluživanja hrane
- J Informacije i komunikacije
- K Financijske djelatnosti i djelatnosti osiguranja
- L Poslovanje nekretninama
- M Stručne, znanstvene i tehničke djelatnosti
- N Administrativne i pomoćne uslužne djelatnosti
- O Javna uprava i obrana; obvezno socijalno osiguranje
- P Obrazovanje
- Q Djelatnosti zdravstvene zaštite i socijalne skrbi
- R Umjetnost, zabava i rekreacija
- S Ostale uslužne djelatnosti
- T Djelatnosti kućanstava kao poslodavaca; djelatnosti kućanstava koja proizvode različitu robu i obavljaju različite usluge za vlastite potrebe
- U Djelatnosti izvanteritorijalnih organizacija i tijela

3. STRUKTURA AKTIVNIH PRAVNIH OSOBA PREMA OBLICIMA VLASNIŠTVA I PODRUČJIMA NKD-a 2007.,  
STANJE 30. LIPNJA 2023.

	Ukupno	Oblici vlasništva									
		državno		privatno		zadružno		mješovito		nema vlasništva	
		broj pravnih osoba	udio u ukupnome, %	broj pravnih osoba	udio u ukupnome, %	broj pravnih osoba	udio u ukupnome, %	broj pravnih osoba	udio u ukupnome, %	broj pravnih osoba	udio u ukupnome, %
Ukupno	177 576	1 425	0,8	140 906	79,3	673	0,4	672	0,4	33 900	19,1
A Poljoprivreda, šumarstvo i ribarstvo	2 566	9	0,4	2 287	89,1	244	9,5	24	0,9	2	0,1
B Rudarstvo i vađenje	190	4	2,1	177	93,2	2	1,1	7	3,7	-	-
C Prerađivačka industrija	15 558	58	0,4	15 212	97,8	122	0,8	164	1,1	2	0,0
D Opskrba električnom energijom, plinom, parom i klimatizacija	988	34	3,4	944	95,5	1	0,1	9	0,9	-	-
E Opskrba vodom; uklanjanje otpadnih voda, gospodarenje otpadom te djelatnosti sanacije okoliša	869	318	36,6	542	62,4	1	0,1	6	0,7	2	0,2
F Građevinarstvo	20 228	69	0,3	20 050	99,1	64	0,3	44	0,2	1	0,0
G Trgovina na veliko i na malo; popravak motornih vozila i motocikla	26 802	33	0,1	26 416	98,6	80	0,3	120	0,4	153	0,6
H Prijevoz i skladištenje	6 960	60	0,9	6 828	98,1	13	0,2	29	0,4	30	0,4
I Djelatnosti pružanja smještaja te pripreme i usluživanja hrane	13 292	43	0,3	13 098	98,5	41	0,3	63	0,5	47	0,4
J Informacije i komunikacije	8 630	40	0,5	8 520	98,7	7	0,1	39	0,5	24	0,3
K Financijske djelatnosti i djelatnosti osiguranja	1 007	18	1,8	930	92,4	7	0,7	10	1,0	42	4,2
L Poslovanje nekretninama	6 515	37	0,6	6 455	99,1	2	0,0	21	0,3	-	-
M Stručne, znanstvene i tehničke djelatnosti	22 888	188	0,8	22 469	98,2	30	0,1	95	0,4	106	0,5
N Administrativne i pomoćne uslužne djelatnosti	7 782	79	1,0	7 670	98,6	16	0,2	15	0,2	2	0,0
O Javna uprava i obrana; obvezno socijalno osiguranje	926	38	4,1	2	0,2	1	0,1	1	0,1	884	95,5
P Obrazovanje	3 702	202	5,5	1 296	35,0	-	-	4	0,1	2 200	59,4
Q Djelatnosti zdravstvene zaštite i socijalne skrbi	3 533	60	1,7	1 366	38,7	17	0,5	3	0,1	2 087	59,1
R Umjetnost, zabava i rekreacija	11 929	101	0,8	1 901	15,9	15	0,1	5	0,0	9 907	83,0
S Ostale uslužne djelatnosti	23 210	34	0,1	4 742	20,4	10	0,0	13	0,1	18 411	79,3
T Djelatnosti kućanstava kao poslodavaca; djelatnosti kućanstava koja proizvode različitu robu i obavljaju različite usluge za vlastite potrebe	1	-	-	1	100,0	-	-	-	-	-	-
U Djelatnosti izvanteritorijalnih organizacija i tijela	-	-	-	-	-	-	-	-	-	-	-

G-3. STRUKTURA AKTIVNIH PRAVNIH OSOBA PREMA OBLICIMA VLASNIŠTVA, LIPANJ 2023.



Struktura aktivnih pravnih osoba prema oblicima vlasništva pokazuje da je privatno vlasništvo najčešći oblik. Njime je obuhvaćeno 79,3% subjekata. U državnom je vlasništvu 0,8% subjekata, u mješovitom vlasništvu 0,4% subjekata, u zadružnom vlasništvu 0,4% subjekata, a za 19,1% pravnih osoba vlasništvo se ne prati.

Struktura vlasništva prema djelatnostima pokazuje da su subjekti u privatnom vlasništvu najzastupljeniji u uslužnim djelatnostima, npr. u djelatnostima Trgovina na veliko i na malo; popravak motornih vozila i motocikla, s udjelom od 98,6%, Poslovanje nekretninama, s udjelom od 99,1%, te Prijevoz i skladištenje, s udjelom od 98,1%. Približno isti udio tog oblika vlasništva među proizvodnim djelatnostima imaju Građevinarstvo (99,1%), Prerađivačka industrija (97,8%) te Informacije i komunikacije (98,7%).

#### 4. AKTIVNE PRAVNE OSOBE PREMA PODRUČJIMA NKD-a 2007. I BROJU ZAPOSLENIH, STANJE 30. LIPNJA 2023.

	Ukupno	Broj zaposlenih					
		0	1 - 9	10 - 49	50 - 249	250 - 499	500 i više
Ukupno	177 576	70 150	89 237	14 007	3 583	325	274
A Poljoprivreda, šumarstvo i ribarstvo	2 566	752	1 503	255	45	4	7
B Rudarstvo i vađenje	190	34	102	41	11	-	2
C Prerađivačka industrija	15 558	3 501	8 818	2 389	696	90	64
D Opskrba električnom energijom, plinom, parom i klimatizacija	988	640	279	51	12	2	4
E Opskrba vodom; uklanjanje otpadnih voda, gospodarenje otpadom te djelatnosti sanacije okoliša	869	159	311	274	109	14	2
F Građevinarstvo	20 228	6 500	11 465	1 965	274	17	7
G Trgovina na veliko i na malo; popravak motornih vozila i motocikla	26 802	7 246	17 025	2 134	308	42	47
H Prijevoz i skladištenje	6 960	2 096	4 160	553	117	21	13
I Djelatnosti pružanja smještaja te pripreme i usluživanja hrane	13 292	4 463	7 539	1 156	114	7	13
J Informacije i komunikacije	8 630	3 014	4 857	635	103	14	7
K Financijske djelatnosti i djelatnosti osiguranja	1 007	256	616	79	29	8	19
L Poslovanje nekretninama	6 515	4 370	2 008	126	9	1	1
M Stručne, znanstvene i tehničke djelatnosti	22 888	6 693	14 973	1 097	116	5	4
N Administrativne i pomoćne uslužne djelatnosti	7 782	3 393	3 817	449	98	13	12
O Javna uprava i obrana; obvezno socijalno osiguranje	926	28	221	451	177	28	21
P Obrazovanje	3 702	498	1 175	967	1 037	19	6
Q Djelatnosti zdravstvene zaštite i socijalne skrbi	3 533	1 137	1 383	714	232	29	38
R Umjetnost, zabava i rekreacija	11 929	8 635	2 898	321	59	9	7
S Ostale uslužne djelatnosti	23 210	16 734	6 087	350	37	2	-
T Djelatnosti kućanstava kao poslodavaca; djelatnosti kućanstava koja proizvode različitu robu i obavljaju različite usluge za vlastite potrebe	1	1	-	-	-	-	-
U Djelatnosti izvanteritorjalnih organizacija i tijela	-	-	-	-	-	-	-

Promatra li se struktura aktivnih pravnih osoba prema broju zaposlenih, najveći udio (50,3%) imaju subjekti s 1 - 9 zaposlenih i 39,5% subjekti bez zaposlenih, 7,9% je udio subjekata s 10 - 49 zaposlenih, 2,0% je udio subjekata s 50 - 249 zaposlenih, a samo 0,4% udjela imaju subjekti s više od 250 zaposlenih.

5. TRGOVAČKA DRUŠTVA PO PODRUČJIMA NKD-a 2007., PREMA PRAVNO USTROJBenIM OBLICIMA I AKTIVNOSTI, STANJE 30. LIPNJA 2023.

	Pravno ustrojbeni oblici					
	ukupno		dionička društva		društva s ograničenom odgovornošću	
	registrirani	aktivni	registrirani	aktivni	registrirani	aktivni
Ukupno	224 065	142 103	1 150	678	165 466	104 773
A Poljoprivreda, šumarstvo i ribarstvo	4 351	2 320	36	18	3 282	1 841
B Rudarstvo i vađenje	332	188	13	7	294	171
C Prerađivačka industrija	22 854	15 433	344	180	17 704	11 922
D Opskrba električnom energijom, plinom, parom i klimatizacija	1 809	987	9	6	1 546	870
E Opskrba vodom; uklanjanje otpadnih voda, gospodarenje otpadom te djelatnosti sanacije okoliša	1 281	865	7	3	1 036	739
F Građevinarstvo	30 652	20 164	122	65	21 546	13 421
G Trgovina na veliko i na malo; popravak motornih vozila i motocikla	49 649	26 523	159	76	39 738	21 056
H Prijevoz i skladištenje	10 916	6 913	57	32	6 454	4 373
I Djelatnosti pružanja smještaja te pripreme i usluživanja hrane	21 475	13 201	115	82	12 535	7 860
J Informacije i komunikacije	11 702	8 594	36	25	9 318	7 062
K Financijske djelatnosti i djelatnosti osiguranja	1 402	955	85	73	1 205	811
L Poslovanje nekretninama	11 249	6 513	35	29	9 951	5 819
M Stručne, znanstvene i tehničke djelatnosti	31 516	22 691	107	69	24 765	18 044
N Administrativne i pomoćne uslužne djelatnosti	11 789	7 762	9	6	8 486	5 706
O Javna uprava i obrana; obvezno socijalno osiguranje	29	14	-	-	16	9
P Obrazovanje	1 579	1 138	2	1	1 061	772
Q Djelatnosti zdravstvene zaštite i socijalne skrbi	1 477	1 123	-	-	1 175	924
R Umjetnost, zabava i rekreacija	2 921	1 929	10	5	1 816	1 172
S Ostale uslužne djelatnosti	7 081	4 789	4	1	3 537	2 200
T Djelatnosti kućanstava kao poslodavaca; djelatnosti kućanstava koja proizvode različitu robu i obavljaju različite usluge za vlastite potrebe	1	1	-	-	1	1
U Djelatnosti izvanteritorijalnih organizacija i tijela	-	-	-	-	-	-

5. TRGOVAČKA DRUŠTVA PO PODRUČJIMA NKD-a 2007., PREMA PRAVNO USTROJBenIM OBLICIMA I AKTIVNOSTI, STANJE 30. LIPNJA 2023.

(nastavak)

	Pravno ustrojbeni oblici							
	jednostavna društva s ograničenom odgovornošću		javna trgovačka društva		glavne podružnice inozemnih trgovačkih društava ili inozemnih trgovaca pojedinaca		ostali pravno ustrojbeni oblici	
	registrirani	aktivni	registrirani	aktivni	registrirani	aktivni	registrirani	aktivni
Ukupno	55 712	35 854	342	172	1 139	508	256	118
A Poljoprivreda, šumarstvo i ribarstvo	1 025	456	-	-	4	2	4	3
B Rudarstvo i vađenje	22	9	-	-	3	1	-	-
C Prerađivačka industrija	4 663	3 283	3	1	131	45	9	2
D Opskrba električnom energijom, plinom, parom i klimatizacija	247	109	-	-	6	2	1	-
E Opskrba vodom; uklanjanje otpadnih voda, gospodarenje otpadom te djelatnosti sanacije okoliša	226	120	-	-	11	3	1	-
F Građevinarstvo	8 626	6 539	45	8	304	130	9	1
G Trgovina na veliko i na malo; popravak motornih vozila i motocikla	9 468	5 271	9	1	257	113	18	6
H Prijevoz i skladištenje	4 352	2 484	6	3	46	20	1	1
I Djelatnosti pružanja smještaja te pripreme i usluživanja hrane	8 788	5 242	2	-	31	15	4	2
J Informacije i komunikacije	2 291	1 476	6	4	48	26	3	1
K Financijske djelatnosti i djelatnosti osiguranja	61	28	-	-	17	11	34	32
L Poslovanje nekretninama	1 201	632	6	1	47	27	9	5
M Stručne, znanstvene i tehničke djelatnosti	6 178	4 328	255	147	187	96	24	7
N Administrativne i pomoćne uslužne djelatnosti	3 236	2 024	4	3	37	13	17	10
O Javna uprava i obrana; obvezno socijalno osiguranje	2	1	-	-	-	-	11	4
P Obrazovanje	510	362	1	-	4	2	1	1
Q Djelatnosti zdravstvene zaštite i socijalne skrbi	300	198	1	1	1	-	-	-
R Umjetnost, zabava i rekreacija	1 079	736	1	1	1	1	14	14
S Ostale uslužne djelatnosti	3 437	2 556	3	2	4	1	96	29
T Djelatnosti kućanstava kao poslodavaca; djelatnosti kućanstava koja proizvode različitu robu i obavljaju različite usluge za vlastite potrebe	-	-	-	-	-	-	-	-
U Djelatnosti izvanteritorijalnih organizacija i tijela	-	-	-	-	-	-	-	-

U strukturi trgovačkih društava prema pravno ustrojbenim oblicima uvelike prevladava oblik društava s ograničenom odgovornošću, čiji je udio registriranih 73,8% i aktivnih 73,7%. Jednostavno društvo s ograničenom odgovornošću prema brojnosti je drugi oblik s 24,9% registriranih i 25,2% aktivnih. Ostali oblici trgovačkih društava čine ostalih 1,3%.

6. REGISTRIRANE NEPROFITNE PRAVNE OSOBE PO PODRUČJIMA NKD-a 2007., AKTIVNOSTI I PRAVNO USTROJBenIM OBLICIMA, STANJE 30. LIPNJA 2023.

	Ukupno registrirani	Udio aktivnih, %	Skupine pravno ustrojbenih oblika	
			udruge, ustanove, gospodarska udruženja, pravosuđe, zaklade, fundacije, političke stranke i ostale organizacije	tijela državne vlasti i tijela jedinica lokalne i područne (regionalne) samouprave
Ukupno	75 086	46,3	72 647	2 439
A Poljoprivreda, šumarstvo i ribarstvo	4	50,0	4	-
B Rudarstvo i vađenje	-	-	-	-
C Prerađivačka industrija	7	42,9	7	-
D Opskrba električnom energijom, plinom, parom i klimatizacija	1	0,0	1	-
E Opskrba vodom; uklanjanje otpadnih voda, gospodarenje otpadom te djelatnosti sanacije okoliša	4	75,0	4	-
F Građevinarstvo	1	100,0	1	-
G Trgovina na veliko i na malo; popravak motornih vozila i motocikla	223	89,2	223	-
H Prijevoz i skladištenje	35	97,1	35	-
I Djelatnosti pružanja smještaja te pripreme i usluživanja hrane	56	89,3	56	-
J Informacije i komunikacije	67	43,3	67	-
K Financijske djelatnosti i djelatnosti osiguranja	241	18,3	241	-
L Poslovanje nekretninama	-	-	-	-
M Stručne, znanstvene i tehničke djelatnosti	197	84,8	197	-
N Administrativne i pomoćne uslužne djelatnosti	8	50,0	8	-
O Javna uprava i obrana; obvezno socijalno osiguranje	3 052	29,8	613	2 439
P Obrazovanje	2 862	89,6	2 862	-
Q Djelatnosti zdravstvene zaštite i socijalne skrbi	3 805	62,9	3 805	-
R Umjetnost, zabava i rekreacija	20 532	48,6	20 532	-
S Ostale uslužne djelatnosti	43 937	41,9	43 937	-
T Djelatnosti kućanstava kao poslodavaca; djelatnosti kućanstava koja proizvode različitu robu i obavljaju različite usluge za vlastite potrebe	-	-	-	-
U Djelatnosti izvanteritorijalnih organizacija i tijela	54	0,0	54	-

Struktura registriranih neprofitnih pravnih osoba prema vrstama pravno ustrojbenih oblika pokazuje da 96,8% čine udruge, ustanove, udruženja i slične organizacije, a 3,2% tijela državne vlasti te tijela jedinica lokalne i područne (regionalne) samouprave.

Promatra li se aktivnost spomenutih pravnih osoba, uočljivo je da je 46,3% aktivnih. Njihova struktura po djelatnostima pokazuje da su to subjekti iz četiriju područja djelatnosti: Ostale uslužne djelatnosti, s udjelom registriranih od 58,5% i udjelom aktivnih od 41,9%, Javna uprava i obrana; obvezno socijalno osiguranje, s udjelom registriranih od 4,1% i udjelom aktivnih od 29,8%, Djelatnosti zdravstvene zaštite i socijalne skrbi, s udjelom registriranih od 5,1% i udjelom aktivnih od 62,9%, te Obrazovanje, sa samo 3,8% registriranih, ali s najvećim udjelom aktivnih (89,6%).



## 7. STRUKTURA POSLOVNIH SUBJEKATA PO ŽUPANIJAMA, STANJE 30. LIPNJA 2023.

	Registrirane pravne osobe ukupno	Trgovačka društva		Zadruge		Registrirane ustanove, tijela, udruge i organizacije	Subjekti u obrtu i slobodnim zanimanjima
		registrirana	aktivna	registrirane	aktivne		
Republika Hrvatska	302 518	224 065	142 103	3 367	673	75 086	98 848
Zagrebačka	19 422	15 110	10 184	131	21	4 181	5 470
Krapinsko-zagorska	5 559	3 651	2 539	71	13	1 837	2 568
Sisačko-moslavačka	6 784	4 010	2 527	150	22	2 624	2 310
Karlovačka	5 812	3 655	2 421	121	24	2 036	1 934
Varaždinska	8 982	6 341	4 347	90	17	2 551	2 960
Koprivničko-križevačka	4 955	3 037	1 983	189	30	1 729	1 670
Bjelovarsko-bilogorska	5 606	3 546	2 337	203	38	1 857	1 331
Primorsko-goranska	25 464	19 838	11 802	146	26	5 480	10 467
Ličko-senjska	2 580	1 520	996	72	7	988	993
Virovitičko-podravska	3 241	1 809	1 187	108	15	1 324	1 183
Požeško-slavonska	2 621	1 410	996	49	7	1 162	1 170
Brodsko-posavska	5 701	3 517	2 260	85	18	2 099	2 340
Zadarska	11 235	8 257	5 434	207	41	2 771	5 550
Osječko-baranjska	14 775	8 982	5 977	261	73	5 532	4 953
Šibensko-kninska	6 604	4 284	2 555	199	34	2 121	3 317
Vukovarsko-srijemska	6 559	3 540	2 336	206	56	2 813	2 442
Splitsko-dalmatinska	31 393	23 550	15 263	413	108	7 430	14 320
Istarska	22 796	18 779	11 179	107	14	3 910	8 969
Dubrovačko-neretvanska	8 864	6 033	4 040	97	30	2 734	4 538
Međimurska	6 885	5 208	3 542	47	8	1 630	1 426
Grad Zagreb	96 680	77 988	48 198	415	71	18 277	18 937

Podaci o teritorijalnoj raspoređenosti poslovnih subjekata na županijskoj razini pokazuju da je nešto manje od jedne trećine ukupno registriranih poslovnih subjekata (pravni osoba) smješteno u Gradu Zagrebu. Udio Grada Zagreba za subjekte obrta i slobodnih zanimanja bitno je manji i iznosi 19,2%. Splitsko-dalmatinska županija na drugom je mjestu po brojnosti registriranih pravnih i fizičkih osoba, s udjelom od 10,4% pravnih osoba i 14,5% fizičkih osoba.

Tri županije imaju više od 5,0% udjela registriranih pravnih osoba: Primorsko-goranska (8,4%), Istarska (7,5%) i Zagrebačka (6,4%). Isti je redoslijed tih županija i u broju fizičkih osoba.

Teritorijalna struktura aktivnih trgovačkih društava razlikuje se od strukture registriranih. Tako je npr. udio Grada Zagreba u skupinama tih subjekata u registriranim subjektima 34,8%, a u aktivnima 33,9%. Udio po brojnosti druge županije, Splitsko-dalmatinske, u aktivnim subjektima iznosi 10,7%, a u registriranim 10,5%.

## 8. OSNIVANJE, BRISANJE I USKLAĐIVANJE REGISTRIRANIH PRAVNIH OSOBA U 2022. I 2023.

	2022.				2023.	
	I. – III.	IV. – VI.	VII. – IX.	X. – XII.	I. – III.	IV. – VI.
Osnivanje	4 266	4 484	3 915	4 189	4 248	3 459
Trgovačka društva	3 811	4 121	3 584	3 824	3 900	3 121
Ostalo	455	363	331	365	348	338
Brisanje	144	602	152	113	110	29 273
Poduzeća	-	4 <sup>1)</sup>	-	2	-	210
Trgovačka društva	88	113	61	80	69	28 854
Ostalo	56	485	91	31	41	209
Usklađivanja prema Zakonu o trgovačkim društvima	2	3	6	3	3	4

1) Poduzeća i zadruge

Podaci o promjenama registriranih subjekata raspoređeni su u tri skupine: osnivanje, brisanje i usklađivanje. Oni pokazuju da se u naznačenom razdoblju smanjio broj osnivanja, a povećao broj brisanja i usklađivanja.

Udio trgovačkih društava u broju novoosnovanih subjekata u promatranom razdoblju iznosi 90,2%.

## METODOLOŠKA OBJAŠNENJA

### I. Uvod

Na temelju Zakona o Nacionalnoj klasifikaciji djelatnosti (NN, br. 98/94.), Odluke o Nacionalnoj klasifikaciji djelatnosti – NKD 2007. (NN, br. 58/07. i 72/07.) i Pravilnika o razvrstavanju poslovnih subjekata prema Nacionalnoj klasifikaciji djelatnosti – NKD 2007. (NN, br. 55/16. i 35/18.), Državni zavod za statistiku vodi Registar poslovnih subjekata (u nastavku teksta: Registar). Registar, prema odredbama navedenog Pravilnika, obuhvaća pravne osobe, tijela državne vlasti, tijela jedinica lokalne i područne (regionalne)

samouprave te dijelove tih subjekata (u nastavku teksta: poslovni subjekti). U Registar se zasad ne upisuju fizičke osobe koje obavljaju djelatnost u skladu s propisima, strane udruge koje imaju sjedište u Republici Hrvatskoj i poslovni subjekti koji nemaju sjedište u Republici Hrvatskoj.

NKD 2007. utemeljen je na Statističkoj klasifikaciji ekonomskih djelatnosti u Europskoj zajednici – NACE, Rev. 2, koja je obvezatna za države članice Europske unije.

## II. Metode rada i izvori prikupljanja podataka

Upisom u Registar svakom se subjektu dodjeljuje sedmeroznamenkasti matični broj, a dijelu subjekta određuje se redni broj uz matični broj.

Svakom subjektu i njegovu dijelu upisanu u Registar dodjeljuje se i šifra djelatnosti prema NKD-u 2007.

Subjekti upisani u Registar razvrstavaju se prema djelatnosti koju pretežito obavljaju tako da se prema NKD-u 2007. određuje brojčana oznaka razreda glavne djelatnosti. Kada je za poslovni subjekt rješenjem o upisu u Registar kod ovlaštenog tijela ili propisom utvrđeno obavljanje nekoliko djelatnosti, prvo razvrstavanje prema NKD-u 2007. provodi se na prijedlog poslovnog subjekta. Svako sljedeće razvrstavanje poslovnog subjekta kojim se mijenja glavna djelatnost provodi se:

1) na zahtjev subjekta

2) prema službenoj dužnosti na temelju promjene rješenja o upisu u Registar kod nadležnog tijela ili na temelju promjene propisa.

Djelatnost dijelova poslovnog subjekta određuje se prema rješenju o upisu u Registar kod ovlaštenog tijela ili prema propisu o osnivanju ili temeljnoj namjeni osnivanja, neovisno o djelatnosti subjekta u čijem su sastavu.

Upis, prijava, promjena i odjava subjekta prati se dnevnom ažurnošću Registra. Pravni izvori za ažuriranje Registra jesu:

1) registri što ih vode:

– trgovački sudovi

– ministarstva

– uredi državne uprave

– druga registarska tijela

2) zakoni, odluke i drugi akti objavljeni u Narodnim novinama.

Struktura upisanih poslovnih subjekata prema pravnom temelju upisa jest sljedeća:

– trgovačka društva, zadruge i ustanove upisani na temelju rješenja registarskog tijela (trgovački sudovi)

– tijela državne vlasti i tijela jedinica lokalne i područne (regionalne) samouprave upisani na temelju pravnih propisa

– udruge, zaklade, političke stranke i drugi upisani na temelju rješenja registarskih tijela prema posebnim pravnim propisima.

**Teškoće u ažuriranju** velikog broja jedinica Registra nastaju kao posljedica dugotrajnih prijelaznih razdoblja u kojima registarska tijela usklađuju poslovne subjekte prema novoj zakonodavnoj regulativi. Time se odgađa i postupak brisanja poslovnih subjekata koji nisu podnijeli zahtjev za usklađivanjem u skladu s novim propisima. Slijedom navedenoga kontinuirano se provodi promjena podataka Registra u skladu s naknadno prikupljenim podacima o poslovnim subjektima iz javnih (općedostupnih) zbirki podataka.

**Nedostatak u obuhvatu Registra** odnosi se na poslovne subjekte koji obavljaju djelatnost obrta, slobodnih zanimanja, stranih udruga sa sjedištem u Republici Hrvatskoj i poslovnih subjekata koji nemaju sjedište u Republici Hrvatskoj. Osim toga, važno je istaknuti da postoje metodološke razlike između Registra kao administrativne baze podataka i Statističkoga poslovnog registra (u nastavku teksta: eSPRI).

Podaci Registra poslovnih subjekata povezani su s pomoću matičnog broja, registarskog broja i osobnoga identifikacijskog broja s administrativnim bazama podataka.

## III. Značenje pojedinih izraza

**Poslovni subjekti** jesu pravne osobe i fizičke osobe koje obavljaju djelatnosti u skladu s pravnim propisima, tijela javne vlasti (tijela državne uprave, druga državna tijela, jedinice lokalne i područne (regionalne) samouprave, pravne osobe i druga tijela koja imaju javne ovlasti, pravne osobe čiji je osnivač Republika Hrvatska ili jedinica lokalne ili područne (regionalne) samouprave, pravne osobe koje obavljaju javnu službu, pravne osobe koje se na temelju posebnog propisa financiraju pretežito ili u cijelosti iz državnog proračuna ili iz proračuna jedinica lokalne i područne (regionalne) samouprave odnosno iz javnih sredstava (nameta, davanja i sl.) te trgovačka društva u kojima Republika Hrvatska i jedinice lokalne i područne (regionalne) samouprave imaju zasebno ili zajedničko većinsko vlasništvo.

**Registrirane pravne osobe (poslovni subjekti)** jesu jedinice upisane u Registar, i to: trgovačka društva, ustanove, zadruge, udruge, političke stranke, tijela javne vlasti i ostale neusklađene jedinice koje su imale pravnu osobnost prema propisima koji su prije bili na snazi.

**Aktivne pravne osobe (poslovni subjekti)** jesu registrirane pravne osobe upisane u Registar, za koje je status aktivnosti određen prema podacima iz eSPRI-ja.

**Fizičke osobe** jesu jedinice koje obavljaju djelatnost u skladu s pravnim propisima, a odnose se na obrt i slobodna zanimanja.

**Glavna djelatnost** jest djelatnost koja se za poslovne subjekte koji ostvaruju dobit proizvodnjom, prometom robe ili pružanjem usluga na tržištu određuje prema najvećem udjelu u ukupnoj dodanoj vrijednosti. Za subjekte koji ne ostvaruju dobit proizvodnjom, prometom robe ili pružanjem usluga na tržištu glavna djelatnost određuje se prema najvećem udjelu broja zaposlenih, platnoj listi i isplaćenim bruto plaćama.

**Matični broj** jest stalna identifikacijska oznaka svakoga poslovnog subjekta. Matični broj upotrebljava se u svim aktivnostima službene statistike. Određuje se postupkom dodjele kontrolnog broja prema modulu 11, dok se dijelu poslovnog subjekta uz matični broj dodjeljuje i četveroznamenkasti redni broj.

**Registarski broj** jest broj pod kojim je poslovni subjekt upisan u sudski ili drugi posebni registar.

**Osobni identifikacijski broj (OIB)** jest stalna identifikacijska oznaka obveznika OIB-a koju korisnici OIB-a upotrebljavaju u službenim evidencijama, u svakodnevnom radu i u razmjeni podataka. OIB je jedinstven, nekazujuć, nepromjenjiv i neponovljiv.

**Pravno ustrojbeni oblik** jest obilježje jedinica Registra na temelju kojega se one međusobno razlikuju kao dionička društva, društva s ograničenom odgovornošću, jednostavna društva s ograničenom odgovornošću, zadruge, ustanove, udruge, tijela državne vlasti i tijela jedinica lokalne i područne (regionalne) samouprave te drugi pravno ustrojbeni oblici. Pravno ustrojbeni oblik jedinica Registra određen je rješenjem nadležnoga registarskog tijela ili propisom o osnivanju na temelju kojeg su jedinice upisane u Registar.

**Oblik vlasništva** jest obilježje jedinica Registra koje pokazuje vlasničku strukturu jedinice, a odnosi se na vlasništvo sredstava, odnosno osnivački ulog poslovnog subjekta.

**Broj zaposlenih** upotrebljava se za iskazivanje veličine i strukture pravnih osoba. Dobiven je na temelju godišnjih financijskih izvještaja Fine. Radi dobivanja ažurnog stanja tih podataka danih u tablicama podaci su usklađeni s redovitim mjesečnim statističkim istraživanjem kojim se prati zaposlenost.

**Kratice**

Fina Financijska agencija  
NKD 2007. Nacionalna klasifikacija djelatnosti, verzija 2007.  
NN Narodne novine

**Znakovi**

- nema pojave  
0,0 podatak je manji od 0,05 upotrijebljene mjerne jedinice

**Objavljuje Državni zavod za statistiku Republike Hrvatske, Zagreb, Ilica 3, p. p. 80.**

Telefon: (+385 1) 48 06 111  
Novinarski upiti: [press@dzs.hr](mailto:press@dzs.hr)

## Odgovorne osobe:

Andrea Galić Nagyszombaty, načelnica Sektora za statističke metodologije, kvalitetu i odnose s korisnicima  
Lidija Brković, glavna ravnateljica

## Priredile:

Vlasta Lide Kranjec i Višnja Petrović

**MOLIMO KORISNIKE DA PRI KORIŠTENJU PODATAKA NAVEDU IZVOR.**

Služba za odnose s korisnicima i zaštitu podataka

Informacije i korisnički zahtjevi  
Telefon: (+385 1) 48 06 138, 48 06 154  
Elektronička pošta: [stat.info@dzs.hr](mailto:stat.info@dzs.hr)

Pretplata na publikacije  
Telefon: (+385 1) 48 06 115  
Elektronička pošta: [prodaja@dzs.hr](mailto:prodaja@dzs.hr)