



## PROMET U MORSKIM LUKAMA U TREĆEM TROMJESEČJU 2024.

### Promet putnika u trećem tromjesečju 2024. na istoj razini kao i u 2023.

U hrvatskim morskim lukama u trećem tromjesečju 2024. ukrcao je i iskrcao 18,4 milijuna putnika, što je porast za 0,6% u usporedbi s istim razdobljem 2023.

Na trajektima i putničkim brodovima u trećem tromjesečju 2024. u usporedbi s istim razdobljem 2023. broj putnika ostao je na istoj razini, a tim brodovima prevezeno je 96% od ukupnog broja putnika. Na brodove se ukrcao i iskrcao 0,8% više osobnih vozila te 3,5% manje autobusa nego u istom tromjesečju 2023.

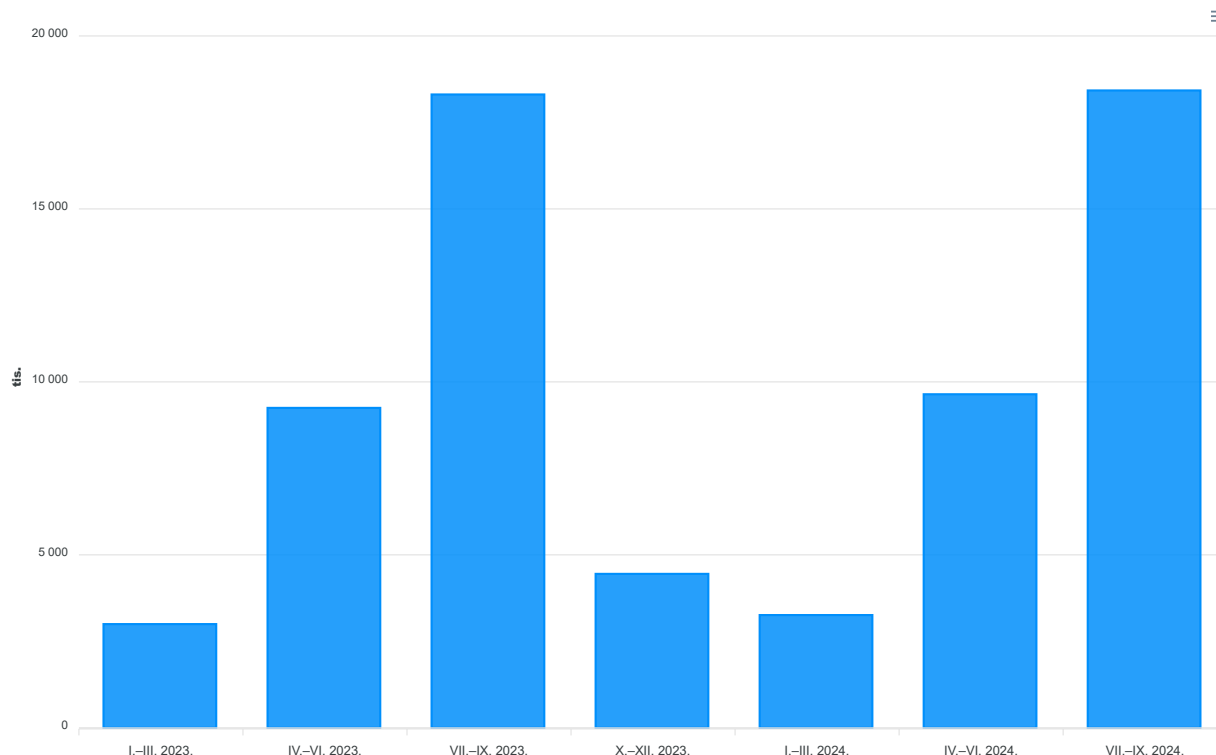
Od ukupnog broja putnika u morskim lukama njih 678 tisuća iskrcao je s brodova za kružna putovanja te su, među ostalim, obišli luke Split, Dubrovnik, Zadar, Hvar i Rijeku. U usporedbi s trećim tromjesečjem 2023. ostvaren je porast za 19,7%.

### U trećem tromjesečju 2024. blagi porast prometa robe

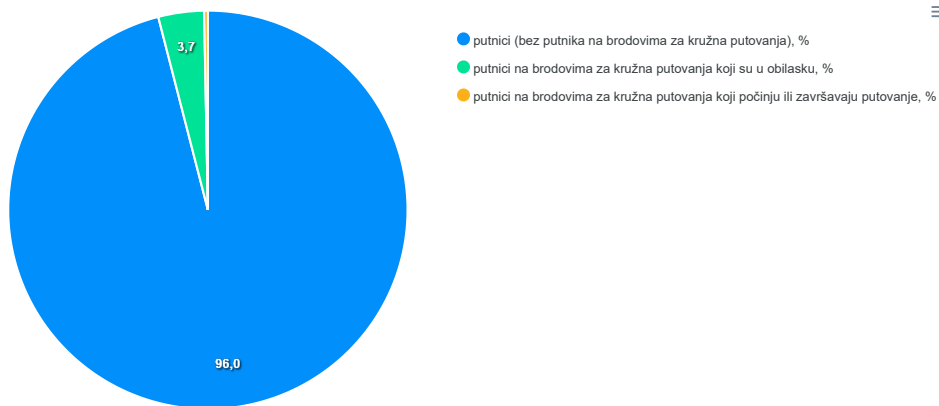
Ukupan promet robe u trećem tromjesečju 2024. na razini Republike Hrvatske iznosio je 5,8 milijuna tona te je porastao za 0,7% u odnosu na isto razdoblje 2023. zbog porasta prometa tekućeg tereta, za 7,0% (s udjelom u ukupnom prometu robe od 51%), te prometa robe u kontejnerima koji je ostvario porast za 12,6% (s udjelom u ukupnom prometu robe od 19%) u odnosu na isto razdoblje 2023., dok je promet suhe rasute robe pao za 16,5% (s udjelom u ukupnom prometu robe od 24%).

Od pet luka koje ostvaruju 93% ukupnog prometa robe u morskim lukama, porast je u trećem tromjesečju 2024. u usporedbi s trećim tromjesečjem 2023. zamjetan u lukama Omišalj (20,1%) i Rijeka (4,3%), dok je pad prisutan u lukama Ploče (7,0%), Split (1,2%) i Bakar (22,0%).

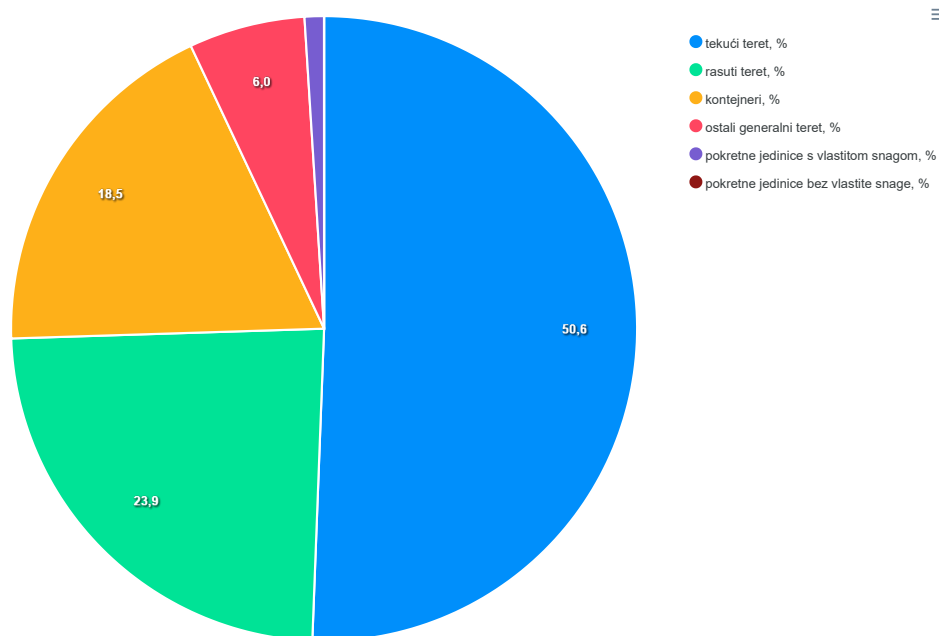
### G-1. PROMET PUTNIKA PO TROMJESEČJIMA U 2023. I 2024.



## G-2. STRUKTURA PROMETA PUTNIKA U TREĆEM TROMJESEČJU 2024.



## G-3. STRUKTURA PROMETA ROBE U TREĆEM TROMJESEČJU 2024.



## 1. PROMET BRODOVA, PUTNIKA I ROBE U MORSKIM LUKAMA

	Mjerna jedinica	2023.		2024.		Indeksi	
		VII. – IX.	I. – IX.	VII. – IX.	I. – IX.	VII. – IX. 2024. VII. – IX. 2023.	I. – IX. 2024. I. – IX. 2023.
Promet brodova, prispjelih	broj	140 195	287 750	138 543	287 438	98,8	99,9
Promet putnika	tis.	18 308	30 554	18 424	31 326	100,6	102,5
Promet robe	tis. t	5 784	17 863	5 825	15 951	100,7	89,3

## 2. PROMET ROBE U IZABRANIM<sup>1)</sup> MORSKIM LUKAMA U TREĆEM TROMJESEČJU 2024.

	Ukupan promet robe, t	Indeksi VII. – IX. 2024. VII. – IX. 2023.
Omišalj	1 921 744	120,1
Rijeka	1 120 249	104,3
Ploče	1 067 708	93,0
Split	726 994	98,8
Bakar	601 391	78,0

1) Luke koje su u prethodne tri godine ostvarile ukupan godišnji promet robe veći ili jednak 1 mil. t

## 3. PROMET PUTNIKA U IZABRANIM<sup>1)</sup> MORSKIM LUKAMA U TREĆEM TROMJESEČJU 2024.

	Promet putnika, ukupno	Indeksi VII. – IX. 2024. VII. – IX. 2023.	Unutarnji promet putnika	Indeksi VII. – IX. 2024. VII. – IX. 2023.	Međunarodni promet putnika	Indeksi VII. – IX. 2024. VII. – IX. 2023.
Ukupno	18 424 233	100,6	17 583 780	100,3	840 453	107,4
Od toga						
Split	2 717 226	98,7	2 434 307	98,1	282 919	104,2
Dubrovnik	1 556 542	108,4	1 275 163	106,3	281 379	119,2
Korčula <sup>2)</sup>	1 270 520	99,6	1 263 776	100,1	6 744	51,5
Zadar	1 235 091	105,1	1 109 542	101,4	125 549	154,7
Jablanac	1 143 292	97,8	1 143 292	97,8	-	-
Supetar	940 632	101,1	940 550	101,1	82	-
Cres	921 779	100,3	920 960	100,3	819	100,6
Preko	877 169	101,6	877 169	101,6	-	-
Krk	726 280	99,7	725 870	99,8	410	61,0
Rab	685 172	96,5	684 354	96,4	818	210,3
Novalja	659 002	105,0	656 432	104,9	2 570	112,5
Biograd	610 170	102,8	610 170	102,8	-	-
Pula <sup>3)</sup>	507 138	103,9	494 878	106,1	12 260	56,4
Šibenik	478 284	105,2	465 040	104,2	13 244	157,5
Hvar	476 297	98,5	455 165	97,6	21 132	125,1
Makarska	404 300	102,5	404 300	102,5	-	-
Stari Grad	363 014	99,8	362 941	99,8	73	-
Rabac	334 044	100,9	334 044	100,9	-	-
Sućuraj	231 243	99,1	231 243	99,1	-	-
Rogač	199 980	105,6	199 980	105,6	-	-
Vis	178 470	99,0	177 486	98,9	984	117,4
Božava	139 739	95,0	139 739	95,0	-	-
Trogir	136 396	89,6	136 239	90,1	157	16,0
Poreč	132 745	104,4	110 128	134,7	22 617	49,9
Vela Luka	122 726	98,6	122 551	98,4	175	-
Sobra	121 691	92,3	121 544	92,3	147	59,3
Rovinj	85 479	83,1	55 345	82,8	30 134	83,8
Ploče	25 558	87,2	25 387	87,2	171	86,8
Trpanj	25 163	87,3	25 163	87,3	-	-

1) Luke koje su u prethodne tri godine ostvarile ukupan promet putnika veći ili jednak 200 000

2) Uključen je promet u luci Orebić.

3) Uključen je promet u lukama Brijuni i Fažana.

#### 4. UKRCANA I ISKRCANA PUTNIČKA VOZILA PO LUČKIM KAPETANIJAMA U TREĆEM TROMJESEČJU 2024.

	Osobna vozila, motocikli i prikolice, broj	Indeksi VII. – IX. 2024. VII. – IX. 2023.	Autobusi, broj	Indeksi VII. – IX. 2024. VII. – IX. 2023.
Ukupno	3 315 403	100,8	11 956	96,5
Lučka kapetanija Pula	115 015	101,0	145	116,9
Lučka kapetanija Rijeka	762 293	98,5	3 398	101,5
Lučka kapetanija Senj	588 668	99,0	3 040	87,6
Lučka kapetanija Zadar	561 952	105,2	340	114,5
Lučka kapetanija Šibenik	5 678	108,3	-	-
Lučka kapetanija Split	904 121	100,5	2 799	96,4
Lučka kapetanija Ploče <sup>1)</sup>	10 900	180,1	4	26,7
Lučka kapetanija Dubrovnik	366 776	101,3	2 230	100,0

1) Od 2024. lučka ispostava Trpanj je iz nadležnosti LK Dubrovnik prešla u nadležnost LK Ploče.

### METODOLOŠKA OBJAŠNENJA

Kumulativni podatak nije uvijek jednak zbroju pojedinačnih mjesečnih rezultata zbog zaokruživanja na tisuće.

Detaljni mjesečni podaci od 2013. dostupni su na mrežnim stranicama [Državnog zavoda za statistiku](#), u dijelu "PC-Axis baze", gdje je omogućeno pregledavanje i ispis podataka u različitim oblicima. Baza podataka ažurira se svaka tri mjeseca.

#### Izvori i metode prikupljanja podataka

Statističko istraživanje o prometu u morskim lukama Državni zavod za statistiku provodi koristeći se podacima iz Hrvatskoga integriranoga pomorskoga informacijskog sustava. Državni zavod za statistiku preuzima od Ministarstva mora, prometa i infrastrukture dio baze podataka i dalje je statistički obrađuje.

Za evidentiranje dolazaka i odlazaka brodova upotrebljava se Hrvatski integrirani pomorski informacijski sustav (CIMIS) kao jedinstveno sučelje. U sustav CIMIS, ovlašteni pomorski agenti i brodari za brodove dostavljaju, među ostalim podacima, i podatke o prometu robe i putnicima. Točnost i cjelovitost podataka u službenom postupku prijave verificira lučka kapetanija.

Detaljna metodološka objašnjenja dostupna su u publikaciji "Metodološke osnove za statističko istraživanje Promet u morskim lukama", koja se nalazi i na mrežnim stranicama Državnog zavoda za statistiku.

#### Obuhvat

Podaci obuhvaćaju prispjele i otputovale brodove, ukrcane i iskrcane putnike te utovarenu i istovarenu robu i odnose se na rad svih javnih morskih luka u Republici Hrvatskoj.

Statističkim istraživanjem obuhvaćeni su svi brodovi domaće zastave i stranih zastava koji su uplovili u morske luke Republike Hrvatske ili otplovili iz njih, bez obzira na aktivnosti koje u luci obavljaju. Uključeni su brodovi u balastu.

Podaci o prometu putnika uključuju i putnike na brodovima za kružna putovanja na izletu te sadržavaju samo njihov iskrcaj.

#### Definicije

**Statistička luka** sastoji se od jedne ili više luka pod nadzorom lučke ispostave koja može registrirati kretanja brodova, putnika i tereta.

**Brod** je plovilo čija je duljina veća od 12 m i tonaža veća od 15 BT ili je ovlašteno prevoziti više od 12 putnika.

**Putnik** je svaka osoba koja putuje na trgovačkom brodu. Operativno osoblje na zadatku ne smatra se putnicima. Putnicima se ne smatraju članovi posade koji nisu na dužnosti i ne plaćaju kartu, unatoč tomu što putuju brodom, te mala djeca.

**Izlet putnika na kružnom putovanju brodom** jest kratak posjet putnika na kružnom putovanju turističkoj atrakciji u luci, dok njihova kabina na brodu ostaje rezervirana.

**Unutarnji promet putnika** obuhvaća promet između dviju domaćih luka.

**Međunarodni promet putnika** obuhvaća promet između luke ukrcaja putnika u Republici Hrvatskoj i luke iskrcaja putnika u inozemstvu i obratno.

**Roba** podrazumijeva svaku robu koja se prevozi morem. Uključena su sva pakiranja i oprema kao što su kontejneri, izmjenjivi sanduci i palete. Uključena je roba prevezena kamionima, prikolicama i poluprikolicama. Isključen je pak prijevoz goriva na brod i zalihe broda, riba iskrcana iz ribarskog broda i brodova za preradu ribe, roba prevezena između različitih bazena ili dokova iste luke.

#### Kratice

BT	bruto tonaža
LK	lučka kapetanija
m	metar
mil.	milijun
t	tona
tis.	tisuća

#### Znakovi

-	nema pojave
0,0	podatak je manji od 0,05 upotrijebljene mjerne jedinice

**Objavljuje Državni zavod za statistiku Republike Hrvatske, Zagreb, Ilica 3, p. p. 80.**

Telefon: (+385 1) 48 06 111

Novinarski upiti: [press@dzs.hr](mailto:press@dzs.hr)

Odgovorne osobe:

Edita Omerzo, načelnica Sektora prostornih statistika

Lidija Brković, glavna ravnateljica

Priredile:

Snježana Kos, Lidija Pilat i Anita Stanković

**MOLIMO KORISNIKE DA PRI KORIŠTENJU PODATAKA NAVEDU IZVOR.**

Služba za odnose s korisnicima i zaštitu podataka

Informacije i korisnički zahtjevi

Telefon: (+385 1) 48 06 138, 48 06 154, 48 06 115

Elektronička pošta: [stat.info@dzs.hr](mailto:stat.info@dzs.hr)

Pretplata na publikacije

Telefon: (+385 1) 21 00 455

Elektronička pošta: [prodaja@dzs.hr](mailto:prodaja@dzs.hr)