



BROJ I STRUKTURA POSLOVNIH SUBJEKATA U OŽUJKU 2026.

Usporedba broja pravnih osoba u Registru Državnog zavoda za statistiku s brojem aktivnih pravnih osoba u drugim registrima pokazuje da udio aktivnih pravnih osoba iznosi **70,0%**.

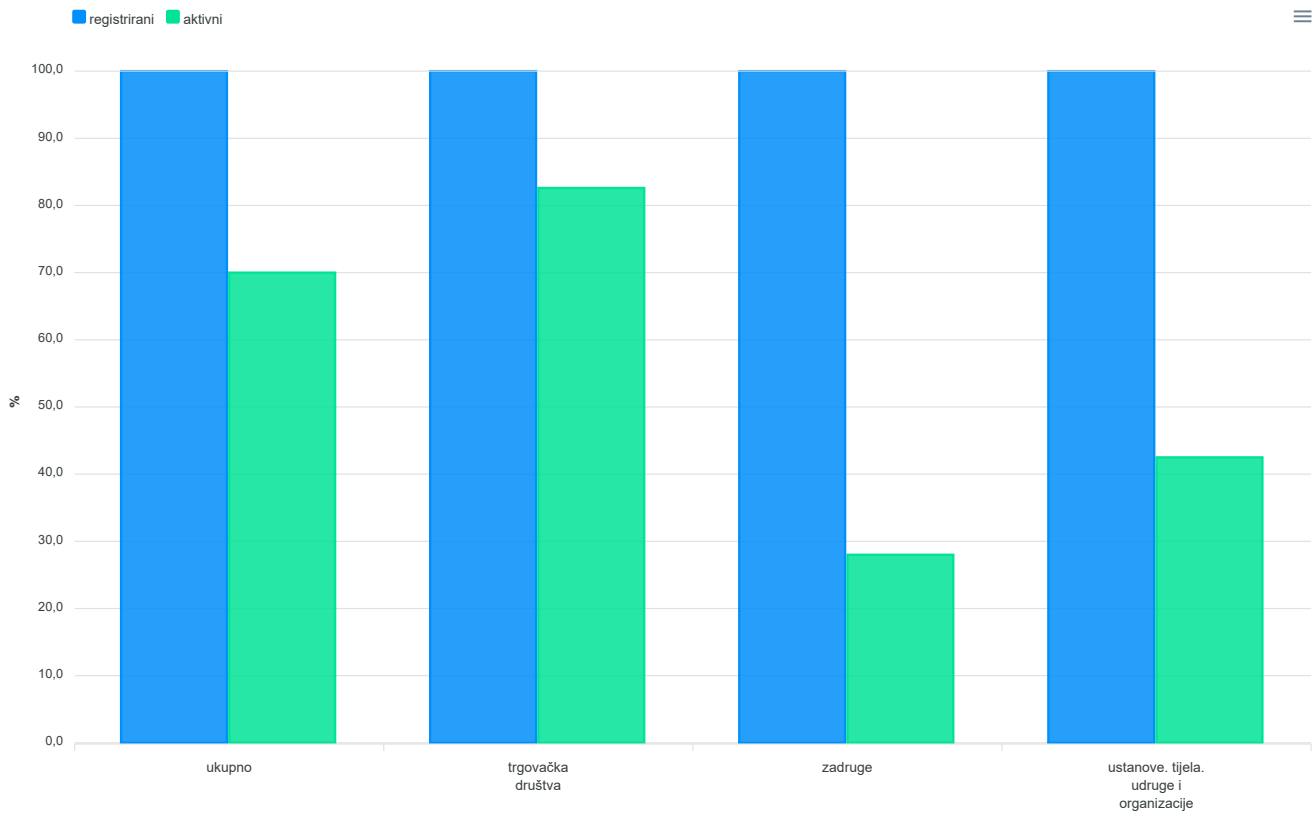
Razlika se pojavljuje zbog primjene različite metodologije načina upisa i određivanja aktivnosti u pojedinim registrima.

Podatak o broju subjekata obrta i slobodnih zanimanja odnosi se na broj samostalnih poduzetnika koji zapošljavaju ili ne zapošljavaju zaposlenike te na broj osoba koje obavljaju profesionalnu djelatnost prema evidencijama mirovinskog osiguranja.

1. POSLOVNI SUBJEKTI, STANJE 31. OŽUJKA 2026.

	Registrirane pravne osobe	Aktivni subjekti	Udio aktivnih pravnih osoba, %
Ukupno	258 197	180 848	70,0
Trgovačka društva	177 866	146 968	82,6
Zadruge	2 069	580	28,0
Ustanove, tijela, udruge i organizacije	78 262	33 300	42,5
Subjekti u obrtu i slobodnim zanimanjima	-	107 684	-

G-1. STRUKTURA PRAVNIH OSOBA¹⁾ PREMA PRAVNO USTROJBNIM OBLICIMA I AKTIVNOSTIMA U OŽUJKU 2026.



1) Uključena su tijela državne vlasti te tijela jedinica lokalne i područne (regionalne) samouprave.

2. STRUKTURA POSLOVNIH SUBJEKATA PREMA AKTIVNOSTI I PODRUČJIMA NKD-a 2025., STANJE 31. OŽUJKA 2026.¹⁾

	Pravne osobe				Aktivne pravne osobe	
	registrirane	struktura registriranih, %	aktivne	struktura aktivnih, %	profitne	neprofitne
Ukupno	258 197	100,0	180 848	100,0	147 548	33 300
A Poljoprivreda, šumarstvo i ribarstvo	3 676	1,4	2 589	1,4	2 587	2
B Rudarstvo i vađenje	230	0,1	187	0,1	187	-
C Prerađivačka industrija	17 671	6,8	15 400	8,5	15 397	3
D Opskrba električnom energijom, plinom, parom i klimatizacija	1 705	0,7	946	0,5	946	-
E Opskrba vodom; uklanjanje otpadnih voda, gospodarenje otpadom te djelatnosti sanacije okoliša	872	0,3	689	0,4	688	1
F Građevinarstvo	26 386	10,2	22 274	12,3	22 273	1
G Trgovina na veliko i na malo	28 737	11,1	22 966	12,7	22 776	190
H Prijevoz i skladištenje	9 181	3,6	7 577	4,2	7 544	33
I Smještaj te priprema i usluživanje hrane	16 141	6,3	12 873	7,1	12 824	49
J Izdavačke djelatnosti, djelatnosti emitiranja te proizvodnje i distribucije sadržaja	1 927	0,7	1 617	0,9	1 589	28
K Telekomunikacije, računalno programiranje, savjetovanje, računalna infrastruktura i ostale informacijske uslužne djelatnosti	9 016	3,5	7 935	4,4	7 933	2
L Financijske djelatnosti i djelatnosti osiguranja	1 435	0,6	922	0,5	900	22
M Poslovanje nekretninama	12 032	4,7	7 570	4,2	7 570	-
N Stručne, znanstvene i tehničke djelatnosti	27 596	10,7	23 960	13,2	23 797	163
O Administrativne i pomoćne uslužne djelatnosti	10 217	4,0	8 284	4,6	8 279	5
P Javna uprava i obrana; obvezno socijalno osiguranje	2 870	1,1	919	0,5	16	903
Q Obrazovanje	4 183	1,6	3 774	2,1	1 161	2 613
R Djelatnosti zdravstvene zaštite i socijalne skrbi	5 483	2,1	3 723	2,1	1 488	2 235
S Umjetnost, zabava i rekreacija	24 254	9,4	12 003	6,6	2 099	9 904
T Ostale uslužne djelatnosti	54 530	21,1	24 639	13,6	7 493	17 146
U Djelatnosti kućanstava kao poslodavaca; djelatnosti kućanstava koja proizvode različitu robu i obavljaju različite usluge za vlastite potrebe	1	0,0	1	0,0	1	-
V Djelatnosti izvanteritorijalnih organizacija i tijela	54	0,0	-	-	-	-

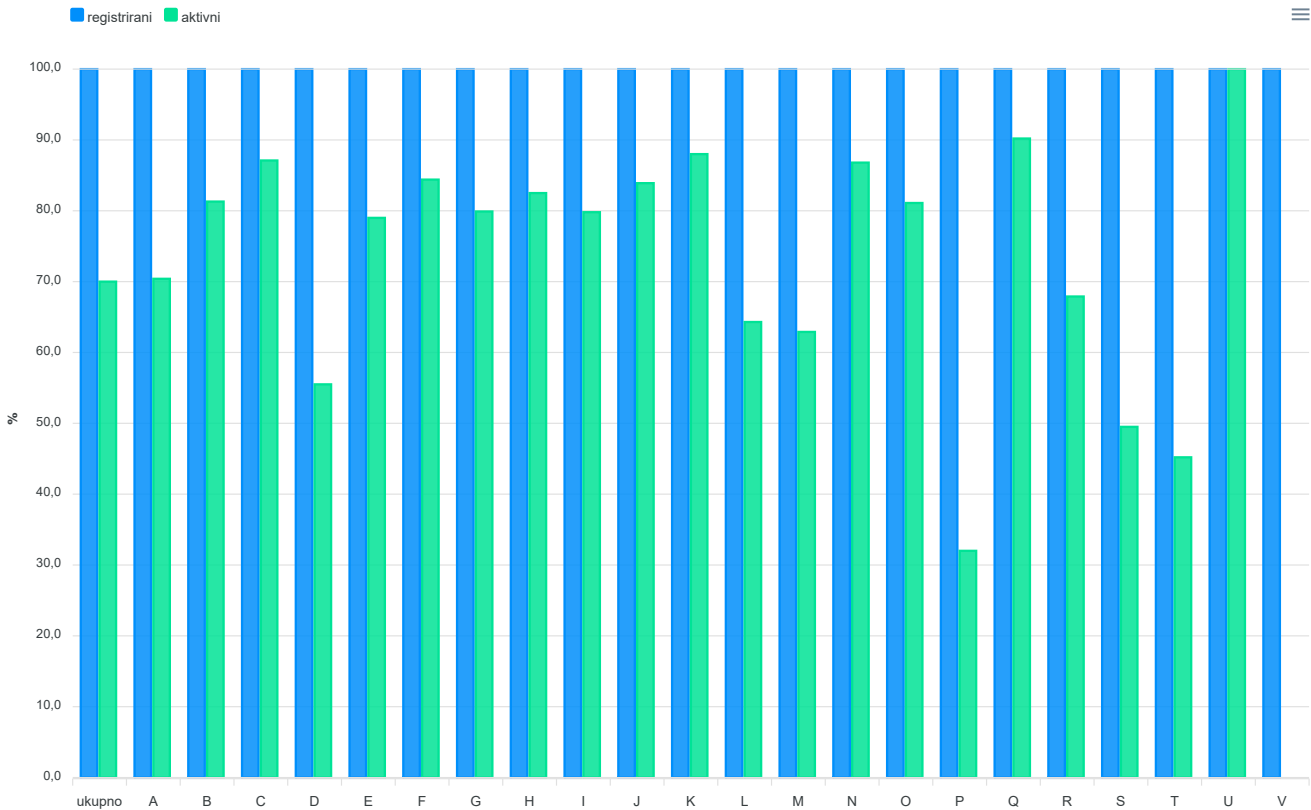
1) Od 2025. podaci za obrt i slobodna zanimanja ne prikazuju se zbog neusporedivosti podataka.

Podaci o strukturi poslovnih subjekata prema djelatnostima pokazuju da je polovica registriranih i aktivnih subjekata zastupljena u četiri područja djelatnosti: Trgovina na veliko i na malo, s udjelom registriranih od 11,1% i aktivnih od 12,7%, Prerađivačka industrija, s udjelom registriranih od 6,8% i aktivnih od 8,5%, Stručne, znanstvene i tehničke djelatnosti, s udjelom registriranih od 10,7% i aktivnih od 13,2%, te Ostale uslužne djelatnosti, s udjelom registriranih od 21,1% i aktivnih od 13,6%.

Udio profitnih subjekata u ukupnim aktivnim poslovnim subjektima iznosi 81,6%, a njihova struktura po djelatnostima pokazuje da ih je 65,7% zastupljeno u pet područja djelatnosti sljedećim redoslijedom prema veličini udjela: Trgovina na veliko i na malo (15,4%), Stručne, znanstvene i tehničke djelatnosti (16,1%), Prerađivačka industrija (10,4%), Građevinarstvo (15,1%) te Djelatnosti smještaja te pripreme i usluživanja hrane (8,7%).

Udio neprofitnih aktivnih subjekata jest 18,4%. Polovica tih subjekata pripada djelatnosti Ostale uslužne djelatnosti. Druga polovica raspoređena je na djelatnosti Umjetnost, zabava i rekreacija (29,7%), Obrazovanje (7,8%), Djelatnosti zdravstvene zaštite i socijalne skrbi (6,7%) te Javna uprava i obrana; obvezno socijalno osiguranje (2,7%).

G-2. STRUKTURA PRAVNIH OSOBA¹⁾ PREMA AKTIVNOSTI I PODRUČJIMA NKD-a 2025., OŽUJAK 2026.



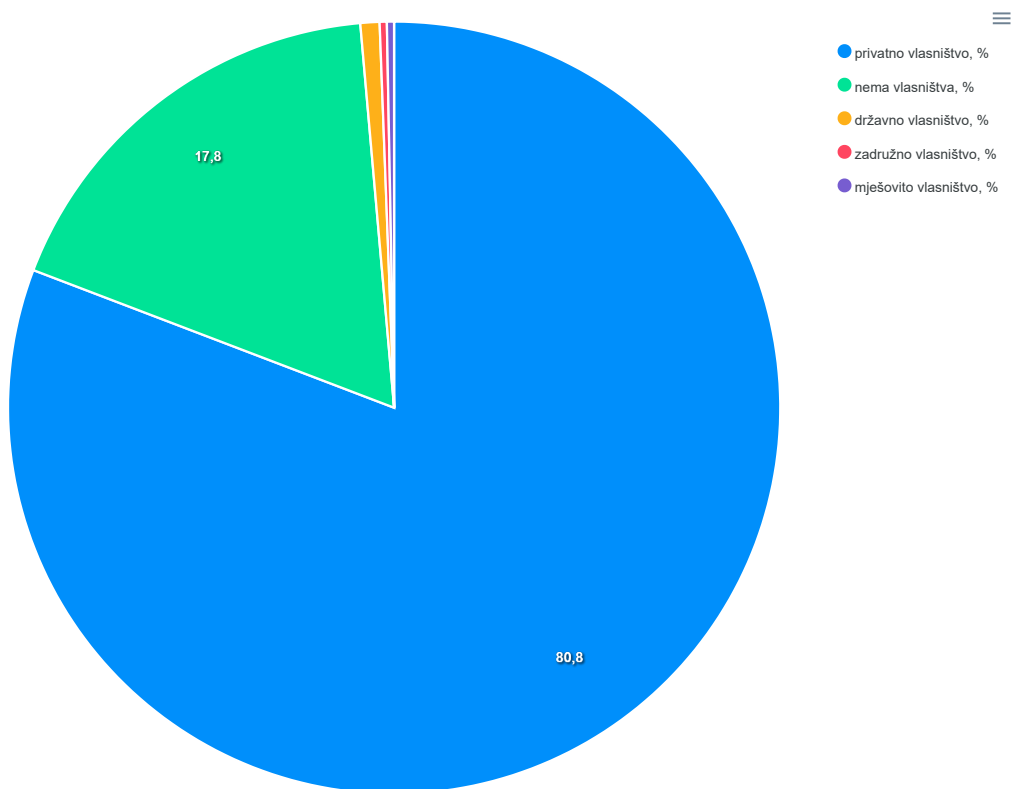
1) Uključena su tijela državne vlasti te tijela jedinica lokalne i područne (regionalne) samouprave.

Područja djelatnosti prema područjima NKD-a 2025.

- A Poljoprivreda, šumarstvo i ribarstvo
- B Rudarstvo i vađenje
- C Prerađivačka industrija
- D Opskrba električnom energijom, plinom, parom i klimatizacija
- E Opskrba vodom; uklanjanje otpadnih voda, gospodarenje otpadom te djelatnosti sanacije okoliša
- F Građevinarstvo
- G Trgovina na veliko i na malo
- H Prijevoz i skladištenje
- I Smještaj te priprema i usluživanje hrane
- J Izdavačke djelatnosti, djelatnosti emitiranja te proizvodnje i distribucije sadržaja
- K Telekomunikacije, računalno programiranje, savjetovanje, računalna infrastruktura i ostale informacijske uslužne djelatnosti
- L Financijske djelatnosti i djelatnosti osiguranja
- M Poslovanje nekretninama
- N Stručne, znanstvene i tehničke djelatnosti
- O Administrativne i pomoćne uslužne djelatnosti
- P Javna uprava i obrana; obvezno socijalno osiguranje
- Q Obrazovanje
- R Djelatnosti zdravstvene zaštite i socijalne skrbi
- S Umjetnost, zabava i rekreacija
- T Ostale uslužne djelatnosti
- U Djelatnosti kućanstava kao poslodavaca; djelatnosti kućanstava koja proizvode različitu robu i obavljaju različite usluge za vlastite potrebe
- V Djelatnosti izvanteritorijalnih organizacija i tijela

3. STRUKTURA AKTIVNIH PRAVNIH OSOBA PREMA OBLICIMA VLASNIŠTVA I PODRUČJIMA NKD-a 2025., STANJE 31. OŽUJKA 2026.

G-3. STRUKTURA AKTIVNIH PRAVNIH OSOBA PREMA OBLICIMA VLASNIŠTVA, OŽUJAK 2026.



Struktura aktivnih pravnih osoba prema oblicima vlasništva pokazuje da je privatno vlasništvo najčešći oblik. Njime je obuhvaćeno **80,8%** subjekata. U državnom je vlasništvu **0,8%** subjekata, u mješovitom vlasništvu **0,3%**, u zadružnom vlasništvu **0,3%**, a za **17,8%** pravnih osoba vlasništvo se ne prati.

Struktura vlasništva prema djelatnostima pokazuje da su subjekti u privatnom vlasništvu najzastupljeniji u uslužnim djelatnostima, npr. u djelatnostima Trgovina na veliko i na malo, s udjelom od 98,6%, Poslovanje nekretninama, s udjelom od 99,2%, te Prijevoz i skladištenje, s udjelom od 98,4%. Približno jednak udio tog oblika vlasništva među proizvodnim djelatnostima imaju Građevinarstvo (99,4%), Prerađivačka industrija (98,2%) te Telekomunikacije, računalno programiranje, savjetovanje, računalna infrastruktura i ostale informacijske uslužne djelatnosti (99,6%).

4. AKTIVNE PRAVNE OSOBE PREMA PODRUČJIMA NKD-a 2025. I BROJU ZAPOSLENIH, STANJE 31. OŽUJKA 2026.

	Ukupno	Broj zaposlenih					
		0	1 – 9	10 – 49	50 – 249	250 – 499	500 i više
Ukupno	180 848	60 551	100 135	15 565	3 964	351	282
A Poljoprivreda, šumarstvo i ribarstvo	2 589	741	1 518	274	44	5	7
B Rudarstvo i vađenje	187	32	97	47	9	-	2
C Prerađivačka industrija	15 400	2 567	9 405	2 541	725	103	59
D Opskrba električnom energijom, plinom, parom i klimatizacija	946	493	379	50	16	4	4
E Opskrba vodom; uklanjanje otpadnih voda, gospodarenje otpadom te djelatnosti sanacije okoliša	689	67	274	213	120	13	2
F Građevinarstvo	22 274	5 143	14 393	2 390	324	18	6
G Trgovina na veliko i na malo	22 966	5 329	15 065	2 161	328	37	46
H Prijevoz i skladištenje	7 577	1 791	4 905	700	146	18	17
I Smještaj te priprema i usluživanje hrane	12 873	3 325	7 843	1 514	162	12	17
J Izdavačke djelatnosti, djelatnosti emitiranja te proizvodnje i distribucije sadržaja	1 617	432	1 050	111	18	4	2
K Telekomunikacije, računalno programiranje, savjetovanje, računalna infrastruktura i ostale informacijske uslužne djelatnosti	7 935	1 939	5 266	591	121	10	8
L Financijske djelatnosti i djelatnosti osiguranja	922	216	583	69	30	7	17
M Poslovanje nekretninama	7 570	4 247	3 137	166	17	2	1
N Stručne, znanstvene i tehničke djelatnosti	23 960	5 600	17 006	1 196	146	9	3
O Administrativne i pomoćne uslužne djelatnosti	8 284	2 992	4 572	553	135	16	16
P Javna uprava i obrana; obvezno socijalno osiguranje	919	16	231	448	175	30	19
Q Obrazovanje	3 774	434	1 230	986	1 101	16	7
R Djelatnosti zdravstvene zaštite i socijalne skrbi	3 723	1 043	1 638	722	246	34	40
S Umjetnost, zabava i rekreacija	12 003	8 365	3 203	355	62	11	7
T Ostale uslužne djelatnosti	24 639	15 778	8 340	478	39	2	2
U Djelatnosti kućanstava kao poslodavaca; djelatnosti kućanstava koja proizvode različitu robu i obavljaju različite usluge za vlastite potrebe	1	1	-	-	-	-	-
V Djelatnosti izvanteritorijalnih organizacija i tijela	-	-	-	-	-	-	-

Promatra li se struktura aktivnih pravnih osoba prema broju zaposlenih, najveći udio (**55,4%**) imaju subjekti s 1 – 9 zaposlenih i 33,5% subjekti bez zaposlenih, 8,6% udjela imaju subjekti s 10 – 49 zaposlenih, 2,2% subjekti s 50 – 249 zaposlenih, a 0,4% udjela imaju subjekti s više od 250 zaposlenih.

5. TRGOVAČKA DRUŠTVA PO PODRUČJIMA NKD-a 2025., PREMA PRAVNO USTROJBenIM
OBLICIMA I AKTIVNOSTI, STANJE 31. OŽUJKA 2026.

	Pravno ustrojbeni oblici					
	ukupno		dionička društva		društva s ograničenom odgovornošću	
	registrirani	aktivni	registrirani	aktivni	registrirani	aktivni
Ukupno	177 866	146 968	719	567	131 332	109 903
A Poljoprivreda, šumarstvo i ribarstvo	3 070	2 348	20	15	2 365	1 868
B Rudarstvo i vađenje	228	185	6	5	208	169
C Prerađivačka industrija	17 447	15 300	192	138	13 440	11 939
D Opskrba električnom energijom, plinom, parom i klimatizacija	1 699	944	7	5	1 516	842
E Opskrba vodom; uklanjanje otpadnih voda, gospodarenje otpadom te djelatnosti sanacije okoliša	865	687	4	2	721	615
F Građevinarstvo	26 244	22 232	75	52	17 374	14 580
G Trgovina na veliko i na malo	28 372	22 708	80	57	23 067	18 882
H Prijevoz i skladištenje	9 118	7 537	34	27	5 481	4 786
I Smještaj te priprema i usluživanje hrane	16 032	12 793	78	71	9 865	8 072
J Izdavačke djelatnosti, djelatnosti emitiranja te proizvodnje i distribucije sadržaja	1 856	1 587	17	15	1 509	1 320
K Telekomunikacije, računalno programiranje, savjetovanje, računalna infrastruktura i ostale informacijske uslužne djelatnosti	9 004	7 928	11	10	7 430	6 738
L Financijske djelatnosti i djelatnosti osiguranja	1 099	896	71	65	940	766
M Poslovanje nekretninama	11 469	7 566	31	27	10 312	6 842
N Stručne, znanstvene i tehničke djelatnosti	27 355	23 770	68	59	21 834	19 251
O Administrativne i pomoćne uslužne djelatnosti	10 150	8 266	7	5	7 398	6 206
P Javna uprava i obrana; obvezno socijalno osiguranje	18	14	-	-	11	10
Q Obrazovanje	1 290	1 161	1	1	888	818
R Djelatnosti zdravstvene zaštite i socijalne skrbi	1 708	1 475	-	-	1 385	1 224
S Umjetnost, zabava i rekreacija	2 504	2 089	7	6	1 564	1 317
T Ostale uslužne djelatnosti	8 337	7 481	10	7	4 023	3 657
U Djelatnosti kućanstava kao poslodavaca; djelatnosti kućanstava koja proizvode različitu robu i obavljaju različite usluge za vlastite potrebe	1	1	-	-	1	1
V Djelatnosti izvanteritorijalnih organizacija i tijela	-	-	-	-	-	-

U strukturi trgovačkih društava prema pravno ustrojbenim oblicima uvelike prevladava oblik društava s ograničenom odgovornošću, čiji je udio registriranih 73,8%, a udio aktivnih 74,8%. Jednostavno društvo s ograničenom odgovornošću drugi je oblik prema brojnosti, s 25,2% registriranih i 24,3% aktivnih. Ostali oblici trgovačkih društava čine ostalih 1,0%.

6. REGISTRIRANE NEPROFITNE PRAVNE OSOBE PO PODRUČJIMA NKD-a 2025., AKTIVNOSTI I PRAVNO USTROJBENIM OBLICIMA, STANJE 31. OŽUJKA 2026.

	Ukupno registrirani	Udio aktivnih, %	Skupine pravno ustrojbenih oblika	
			udruge, ustanove, gospodarska udruženja, pravosuđe, zaklade, fundacije, političke stranke i ostale organizacije	tijela državne vlasti i tijela jedinica lokalne i područne (regionalne) samouprave
Ukupno	78 262	42,5	75 855	2 407
A Poljoprivreda, šumarstvo i ribarstvo	4	50,0	4	-
B Rudarstvo i vađenje	-	-	-	-
C Prerađivačka industrija	7	42,9	7	-
D Opskrba električnom energijom, plinom, parom i klimatizacija	-	-	-	-
E Opskrba vodom; uklanjanje otpadnih voda, gospodarenje otpadom te djelatnosti sanacije okoliša	3	33,3	3	-
F Građevinarstvo	1	100,0	1	-
G Trgovina na veliko i na malo	200	95,0	200	-
H Prijevoz i skladištenje	34	97,1	34	-
I Smještaj te priprema i usluživanje hrane	50	98,0	50	-
J Izdavačke djelatnosti, djelatnosti emitiranja te proizvodnje i distribucije sadržaja	66	42,4	66	-
K Telekomunikacije, računalno programiranje, savjetovanje, računalna infrastruktura i ostale informacijske uslužne djelatnosti	5	40,0	5	-
L Financijske djelatnosti i djelatnosti osiguranja	248	8,9	248	-
M Poslovanje nekretninama	-	-	-	-
N Stručne, znanstvene i tehničke djelatnosti	185	88,1	185	-
O Administrativne i pomoćne uslužne djelatnosti	7	71,4	7	-
P Javna uprava i obrana; obvezno socijalno osiguranje	2 850	31,7	443	2 407
Q Obrazovanje	2 893	90,3	2 893	-
R Djelatnosti zdravstvene zaštite i socijalne skrbi	3 754	59,5	3 754	-
S Umjetnost, zabava i rekreacija	21 729	45,6	21 729	-
T Ostale uslužne djelatnosti	46 172	37,1	46 172	-
U Djelatnosti kućanstava kao poslodavaca; djelatnosti kućanstava koja proizvode različitu robu i obavljaju različite usluge za vlastite potrebe	-	-	-	-
V Djelatnosti izvanteritorijalnih organizacija i tijela	54	0,0	54	-

Struktura registriranih neprofitnih pravnih osoba prema vrstama pravno ustrojbenih oblika pokazuje da 96,9% čine udruge, ustanove, udruženja i slične organizacije, a 3,1% tijela državne vlasti te tijela jedinica lokalne i područne (regionalne) samouprave.

Promatra li se aktivnost spomenutih pravnih osoba, uočljivo je da je **42,5%** aktivnih. Njihova struktura po djelatnostima pokazuje da su to subjekti iz četiri područja djelatnosti: Ostale uslužne djelatnosti, s udjelom registriranih od 59,0% i udjelom aktivnih od 37,1%, Javna uprava i obrana; obvezno socijalno osiguranje, s udjelom registriranih od 3,6% i udjelom aktivnih od 31,7%,

Djelatnosti zdravstvene zaštite i socijalne skrbi, s udjelom registriranih od 4,8% i udjelom aktivnih od 59,5%, te Obrazovanje, sa samo 3,7% registriranih, ali s najvećim udjelom aktivnih (90,3%).

7. STRUKTURA POSLOVNIH SUBJEKATA PO ŽUPANIJAMA, STANJE 31. OŽUJKA 2026.

	Registrirane pravne osobe ukupno	Trgovačka društva		Zadruga		Registrirane ustanove, tijela, udruge i organizacije	Subjekti u obrtu i slobodnim zanimanjima
		registrirana	aktivna	registrirane	aktivne		
Republika Hrvatska	258 197	177 866	146 968	2 069	580	78 262	107 684
Zagrebačka	17 622	13 121	11 445	85	18	4 416	6 354
Krapinsko-zagorska	5 221	3 271	2 832	55	11	1 895	2 887
Sisačko-moslavačka	5 828	3 151	2 679	102	20	2 575	2 553
Karlovačka	5 171	2 994	2 600	68	17	2 109	2 046
Varaždinska	8 127	5 430	4 700	54	15	2 643	3 421
Koprivničko-križevačka	4 113	2 264	1 997	40	23	1 809	1 919
Bjelovarsko-bilogorska	4 660	2 685	2 431	61	34	1 914	1 441
Primorsko-goranska	20 189	14 385	11 782	95	26	5 709	10 839
Ličko-senjska	2 293	1 236	1 000	38	9	1 019	928
Virovitičko-podravska	2 761	1 372	1 214	27	9	1 362	1 338
Požeško-slavonska	2 443	1 201	1 058	30	7	1 212	1 319
Brodsko-posavska	5 292	3 037	2 634	58	14	2 197	2 805
Zadarska	10 647	7 540	6 094	149	40	2 958	5 682
Osječko-baranjska	13 008	7 054	6 137	188	66	5 766	5 676
Šibensko-kninska	5 733	3 407	2 694	98	29	2 228	3 258
Vukovarsko-srijemska	5 896	2 805	2 440	147	46	2 944	2 856
Splitsko-dalmatinska	27 416	19 324	15 811	303	100	7 789	15 086
Istarska	18 664	14 520	11 273	70	9	4 074	9 472
Dubrovačko-neretvanska	7 863	4 954	4 119	60	27	2 849	4 360
Međimurska	5 854	4 056	3 533	22	6	1 776	1 616
Grad Zagreb	79 396	60 059	48 495	319	54	19 018	21 828

Podaci o teritorijalnoj raspoređenosti poslovnih subjekata na županijskoj razini pokazuju da je nešto manje od jedne trećine ukupno registriranih poslovnih subjekata (pravnih osoba) smješteno u Gradu Zagrebu. Udio Grada Zagreba za subjekte obrta i slobodnih zanimanja bitno je manji i iznosi 20,3%. Splitsko-dalmatinska županija na drugom je mjestu po brojnosti registriranih pravnih i fizičkih osoba, s udjelom od 10,6% pravnih osoba i 14,0% fizičkih osoba.

Tri županije imaju više od 5,0% udjela registriranih pravnih osoba: Primorsko-goranska (7,8%), Istarska (7,2%) i Zagrebačka (6,8%). Isti je redoslijed tih županija i u broju fizičkih osoba.

Teritorijalna struktura aktivnih trgovačkih društava razlikuje se od strukture registriranih. Tako je, primjerice, udio Grada Zagreba u skupinama tih subjekata u registriranim subjektima 33,8%, a u aktivnima 33,0%. Udio po brojnosti druge županije, Splitsko-dalmatinske, u aktivnim subjektima iznosi 10,8%, a u registriranim 10,9%.

8. OSNIVANJE, BRISANJE I USKLAĐIVANJE REGISTRIRANIH PRAVNIH OSOBA U 2025. I 2026.

	2025.				2026.
	I. – III.	IV. – VI.	VII. – IX.	X. – XII.	I. – III.
Osnivanje	4 038	3 634	3 227	3 605	3 542
Trgovačka društva	3 641	3 296	2 923	3 253	3 114
Ostalo	397	338	304	352	428
Brisanje	2 591	2 293	1 764	1 980	2 602
Poduzeća ¹⁾	18	11	10	9	8
Trgovačka društva	2 542	2 263	1 737	1 944	2 566
Ostalo	31	19	17	27	28
Usklađivanja prema Zakonu o trgovačkim društvima	5	4	1	6	6

1) Poduzeća i zadruge

Podaci o promjenama registriranih subjekata raspoređeni su u tri skupine: osnivanje, brisanje i usklađivanje. Oni pokazuju da se u naznačenom razdoblju povećao broj brisanja, smanjio broj osnivanja, a broj usklađenja ostao je isti.

Udio trgovačkih društava u broju novoosnovanih subjekata u promatranom razdoblju iznosi **87,9%**.

METODOLOŠKA OBJAŠNENJA

I. Uvod

Na temelju Zakona o Nacionalnoj klasifikaciji djelatnosti (NN, br. 98/94.), Odluke o Nacionalnoj klasifikaciji djelatnosti – NKD 2025. (NN, br. 47/24.) i Pravilnika o razvrstavanju poslovnih subjekata prema Nacionalnoj klasifikaciji djelatnosti – NKD 2025. (NN, br. 81/24.), Državni zavod za statistiku vodi Registar poslovnih subjekata (u nastavku teksta: Registar). Registar, prema odredbama navedenog Pravilnika, obuhvaća pravne osobe, tijela državne vlasti, tijela jedinica lokalne i područne (regionalne) samouprave te dijelove tih subjekata (u nastavku teksta: poslovni subjekti). U Registar se zasad ne upisuju fizičke osobe koje obavljaju djelatnost u skladu s propisima, strane udruge koje imaju sjedište u Republici Hrvatskoj i poslovni subjekti koji nemaju sjedište u Republici Hrvatskoj.

NKD 2025. utemeljen je na Statističkoj klasifikaciji ekonomskih djelatnosti u Europskoj zajednici – NACE, Rev. 2.1, koja je obvezatna za države članice Europske unije.

II. Metode rada i izvori prikupljanja podataka

Upisom u Registar svakom se subjektu dodjeljuje sedmeroznamenasti matični broj, a dijelu subjekta i redni broj uz matični.

Svakom subjektu i njegovu dijelu upisanu u Registar dodjeljuje se i šifra djelatnosti prema NKD-u 2025.

Subjekti upisani u Registar razvrstavaju se prema djelatnosti koju pretežito obavljaju tako da se prema NKD-u 2025. određuje brojčana oznaka podrazreda glavne djelatnosti. Kada je za poslovni subjekt rješenjem o upisu u Registar kod ovlaštenog tijela ili propisom utvrđeno obavljanje nekoliko djelatnosti, prvo razvrstavanje prema NKD-u 2025. provodi se na prijedlog poslovnog subjekta. Svako sljedeće razvrstavanje poslovnog subjekta kojim se mijenja glavna djelatnost provodi se:

1) na zahtjev subjekta

2) prema službenoj dužnosti na temelju promjene rješenja o upisu u Registar kod nadležnog tijela ili na temelju promjene propisa.

Djelatnost dijelova poslovnog subjekta određuje se prema rješenju o upisu u Registar kod ovlaštenog tijela ili prema propisu o osnivanju ili temeljnoj namjeni osnivanja, neovisno o djelatnosti subjekta u čijem su sastavu.

Registar se ažurira svakog dana unosom novih podataka o upisu, prijavi, promjeni i odjavi subjekta. Pravni izvori za ažuriranje Registra jesu:

1) registri koje vode:

- trgovački sudovi
- ministarstva
- uredi državne uprave
- druga registarska tijela

2) zakoni, odluke i drugi akti objavljeni u Narodnim novinama.

Struktura upisanih poslovnih subjekata prema pravnom temelju upisa jest sljedeća:

- trgovačka društva, zadruga i ustanove upisani na temelju rješenja registarskog tijela (trgovački sudovi)
- tijela državne vlasti i tijela jedinica lokalne i područne (regionalne) samouprave upisani na temelju pravnih propisa
- udruge, zaklade, političke stranke i drugi upisani na temelju rješenja registarskih tijela prema posebnim pravnim propisima.

Teškoće u ažuriranju velikog broja jedinica Registra nastaju kao posljedica dugotrajnih prijelaznih razdoblja u kojima registarska tijela usklađuju poslovne subjekte prema novoj zakonskoj regulativi. Tako se odgađa i postupak brisanja poslovnih subjekata koji nisu podnijeli zahtjev za usklađivanje s novim propisima. Stoga se kontinuirano provodi promjena podataka Registra u skladu s naknadno prikupljenim podacima o poslovnim subjektima iz javnih (općedostupnih) zbirki podataka.

Nedostatak u obuhvatu Registra odnosi se na poslovne subjekte koji obavljaju djelatnost obrta, slobodnih zanimanja, stranih udruga sa sjedištem u Republici Hrvatskoj i poslovnih subjekata koji nemaju sjedište u Republici Hrvatskoj. Osim toga, važno je istaknuti da postoje metodološke razlike između Registra kao administrativne baze podataka i Statističkoga poslovnog registra (u nastavku teksta: eSPRI).

Podaci Registra poslovnih subjekata povezani su s administrativnim bazama podataka s pomoću matičnog broja, registarskog broja i osobnoga identifikacijskog broja.

III. Značenje pojedinih izraza

Poslovni subjekti jesu pravne osobe i fizičke osobe koje obavljaju djelatnosti u skladu s pravnim propisima, tijela javne vlasti (tijela državne uprave, druga državna tijela, jedinice lokalne i područne (regionalne) samouprave, pravne osobe i druga tijela koja imaju javne ovlasti, pravne osobe čiji je osnivač Republika Hrvatska ili jedinica lokalne ili područne (regionalne) samouprave, pravne osobe koje obavljaju javnu službu, pravne osobe koje se na temelju posebnog propisa financiraju pretežito ili u cijelosti iz državnog proračuna ili iz proračuna jedinica lokalne i područne (regionalne) samouprave odnosno iz javnih sredstava (nameta, davanja i sl.)) te trgovačka društva u kojima Republika Hrvatska i jedinice lokalne i područne (regionalne) samouprave imaju zasebno ili zajedničko većinsko vlasništvo.

Registrirane pravne osobe (poslovni subjekti) jesu jedinice upisane u Registar, i to trgovačka društva, ustanove, zadruga, udruge, političke stranke, tijela javne vlasti i ostale neusklađene jedinice koje su imale pravnu osobnost prema propisima koji su prije bili na snazi.

Aktivne pravne osobe (poslovni subjekti) jesu registrirane pravne osobe upisane u Registar, za koje je status aktivnosti određen prema podacima iz eSPRI-ja.

Fizičke osobe jesu jedinice koje obavljaju djelatnost u skladu s pravnim propisima, a odnose se na obrt i slobodna zanimanja.

Glavna djelatnost jest djelatnost koja se za poslovne subjekte koji ostvaruju dobit proizvodnjom, prometom robe ili pružanjem usluga na tržištu određuje prema najvećem udjelu u ukupnoj dodanoj vrijednosti. Za subjekte koji ne ostvaruju dobit proizvodnjom, prometom robe ili pružanjem usluga na tržištu glavna djelatnost određuje se prema najvećem udjelu broja zaposlenih, platnoj listi i isplaćenim bruto plaćama.

Matični broj jest stalna identifikacijska oznaka svakoga poslovnog subjekta. Matični broj upotrebljava se u svim aktivnostima službene statistike. Određuje se postupkom dodjele kontrolnog broja prema modulu 11, dok se dijelu poslovnog subjekta uz matični broj dodjeljuje i četveroznamenkasti redni broj.

Registarski broj jest broj pod kojim je poslovni subjekt upisan u sudski ili drugi posebni registar.

Osobni identifikacijski broj (OIB) jest stalna identifikacijska oznaka obveznika OIB-a koju korisnici OIB-a upotrebljavaju u službenim evidencijama, u svakodnevnom radu i u razmjeni podataka. OIB je jedinstven, nekazujuć, nepromjenjiv i

neponovljiv.

Pravno ustrojbeni oblik jest obilježje jedinica Registra na temelju kojega se one međusobno razlikuju kao dionička društva, društva s ograničenom odgovornošću, jednostavna društva s ograničenom odgovornošću, zadruge, ustanove, udruge, tijela državne vlasti i tijela jedinica lokalne i područne (regionalne) samouprave te drugi pravno ustrojbeni oblici. Pravno ustrojbeni oblik jedinica Registra određen je rješenjem nadležnoga registarskog tijela ili propisom o osnivanju na temelju kojeg su jedinice upisane u Registar.

Oblik vlasništva jest obilježje jedinica Registra koje pokazuje vlasničku strukturu jedinice, a odnosi se na vlasništvo sredstava, tj. osnivački ulog poslovnog subjekta.

Za poslovne subjekte upisane u registar Trgovačkog suda vodi se oznaka vlasništva pri upisu u Registar poslovnih subjekata. Za poslovne subjekte upisane kod drugih registarskih tijela ne vodi se oznaka vlasništva pri upisu u Registar poslovnih subjekata. Stoga se u oblicima vlasništva za njih upisuje "nema vlasništva".

Broj zaposlenih upotrebljava se za iskazivanje veličine i strukture pravnih osoba. Dobiven je na temelju godišnjih financijskih izvještaja Fine. Radi dobivanja ažurnog stanja tih podataka danih u tablicama podaci su usklađeni s redovitim mjesečnim statističkim istraživanjem kojim se prati zaposlenost.

Kratice

Fina	Financijska agencija
NKD 2025.	Nacionalna klasifikacija djelatnosti, verzija 2025.
NN	Narodne novine

Znakovi

-	nema pojave
0,0	podatak je manji od 0,05 upotrijebljene mjerne jedinice

Objavljuje Državni zavod za statistiku Republike Hrvatske, Zagreb, Ilica 3, p. p. 80.

Telefon: (+385 1) 48 06 111
Novinarski upiti: press@dzs.hr

Odgovorne osobe:

Andrea Galić Nagyszombaty, načelnica Sektora za statističke metodologije, kvalitetu i odnose s korisnicima
Lidija Brković, ovlaštena za obavljanje poslova glavnog ravnatelja

Priredile:

Višnja Petrović i Arijana Medar

MOLIMO KORISNIKE DA PRI KORIŠTENJU PODATAKA NAVEDU IZVOR.

Služba za odnose s korisnicima i zaštitu podataka

Informacije i korisnički zahtjevi
Telefon: (+385 1) 48 06 138, 48 06 154, 48 06 115
Elektronička pošta: stat.info@dzs.hr

Pretplata na publikacije
Telefon: (+385 1) 21 00 455
Elektronička pošta: prodaja@dzs.hr