

## BROJ I STRUKTURA POSLOVNIH SUBJEKATA U RUJNU 2021.

### NUMBER AND STRUCTURE OF BUSINESS ENTITIES, SEPTEMBER 2021

Usporedba broja pravnih osoba u Registru Državnog zavoda za statistiku s brojem aktivnih pravnih osoba u drugim registrima pokazuje da udio aktivnih pravnih osoba iznosi 58,2%.

The comparison of the number of legal entities in the Register of the Croatian Bureau of Statistics with the number of active legal entities in other registers shows that the share of active legal entities was 58.2%.

Razlika se pojavljuje zbog primjene različite metodologije načina upisa i određivanja aktivnosti u pojedinim registrima.

This discrepancy occurs due to differences in the methodology of data entry method and of defining activities applied in individual registers.

Podatak o broju subjekata obrta i slobodnih zanimanja odnosi se na broj samostalnih poduzetnika koji zapošljavaju ili ne zapošljavaju zaposlenike i na broj osoba koje obavljaju profesionalnu djelatnost prema evidencijama mirovinskog osiguranja.

The data on the number of entities in crafts and trades and free lances refers to the number of self-employed entrepreneurs, with or without employees, as well as to the number of persons engaged in a professional activity according to pension insurance records.

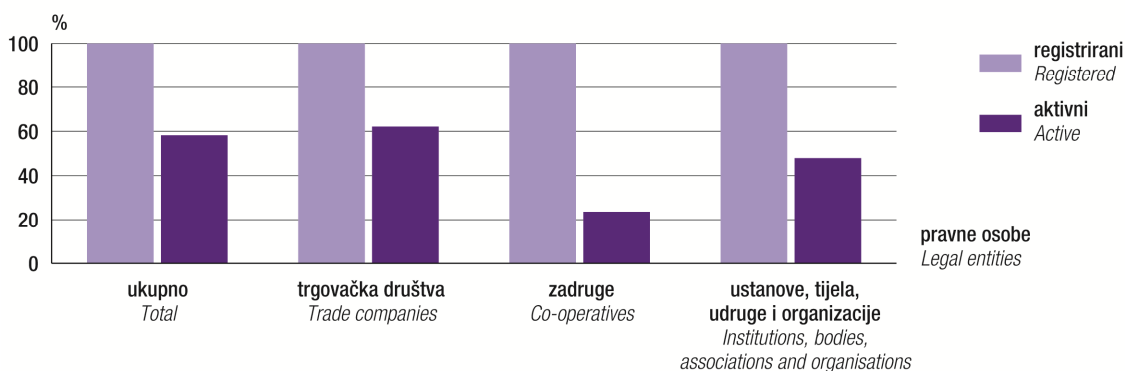
#### 1. POSLOVNI SUBJEKTI, STANJE 30. RUJNA 2021.

##### BUSINESS ENTITIES, SITUATION AS ON 30 SEPTEMBER 2021

	Registrirane pravne osobe Number of registered legal entities	Aktivni subjekti Number of active entities	Udio aktivnih pravnih osoba, % Share of active legal entities, %	
Ukupno	303 535	176 668	58,2	Total
Trgovačka društva	227 194	140 976	62,1	Trade companies
Zadruge	3 587	848	23,6	Co-operatives
Ustanove, tijela, udruge i organizacije	72 754	34 844	47,9	Institutions, bodies, associations and organisations
Subjekti u obrtu i slobodnim zanimanjima	-	91 084	-	Entities in crafts and trades and free lances

#### G-1. STRUKTURA PRAVNIH OSOBA<sup>1)</sup> PREMA PRAVNO USTROJBEINIM OBLICIMA I AKTIVNOSTI U RUJNU 2021.

##### STRUCTURE OF LEGAL ENTITIES<sup>1)</sup>, BY LEGAL ORGANISATIONAL FORMS AND ACTIVITY, SEPTEMBER 2021



1) Uključena su tijela državne vlasti te tijela jedinica lokalne i područne (regionalne) samouprave.

1) Including government bodies and bodies of local and regional self-government units.

**2. STRUKTURA POSLOVNIH SUBJEKATA PREMA AKTIVNOSTI I PODRUČJIMA NKD-a 2007., STANJE 30. RUJNA 2021.**
**STRUCTURE OF BUSINESS ENTITIES, BY ACTIVITY AND ACCORDING TO NKD 2007. SECTIONS, SITUATION AS ON 30 SEPTEMBER 2021**

	Pravne osobe Number of legal entities				Aktivne pravne osobe Active legal entities		Obrt i slobodna zanimanja Crafts and trades and free lances	
	registrirane Registered	struktura registriranih, % Structure of registered legal entities, %	aktivne Active	struktura aktivnih, % Structure of active legal entities, %	profitne Profit	neprofitne Non-profit		
Ukupno	303 535	100,0	176 668	100,0	140 976	34 844	91 084	Total
A Poljoprivreda, šumarstvo i ribarstvo	5 691	1,9	3 071	1,7	2 711	2	2 681	A Agriculture, forestry and fishing
B Rudarstvo i vađenje	340	0,1	189	0,1	187	-	40	B Mining and quarrying
C Prerađivačka industrija	23 720	7,8	15 629	8,8	15 481	3	7 998	C Manufacturing
D Opskrba električnom energijom, plinom, parom i klimatizacija	1 532	0,5	791	0,4	789	-	9	D Electricity, gas, steam and air conditioning supply
E Opskrba vodom; uklanjanje otpadnih voda, gospodarenje otpadom te djelatnosti sanacije okoliša	1 317	0,4	887	0,5	883	3	92	E Water supply; sewerage, waste management and remediation activities
F Građevinarstvo	30 142	9,9	18 553	10,5	18 482	1	9 629	F Construction
G Trgovina na veliko i na malo; popravak motornih vozila i motocikla	54 417	17,9	28 990	16,4	28 706	195	9 345	G Wholesale and retail trade; repair of motor vehicles and motorcycles
H Prijevoz i skladištenje	11 048	3,7	7 374	4,2	7 328	34	6 178	H Transportation and storage
I Djelatnosti pružanja smještaja te pripreme i usluživanja hrane	24 428	8,0	14 213	8,0	14 117	50	8 049	I Accommodation and food service activities
J Informacije i komunikacije	10 870	3,6	7 658	4,3	7 623	28	3 526	J Information and communication
K Financijske djelatnosti i djelatnosti osiguranja	1 876	0,6	989	0,6	951	29	535	K Financial and insurance activities
L Poslovanje nekretninama	10 031	3,3	5 630	3,2	5 628	-	532	L Real estate activities
M Stručne, znanstvene i tehničke djelatnosti	31 046	10,2	22 021	12,5	21 822	165	12 391	M Professional, scientific and technical activities
N Administrativne i pomoćne uslužne djelatnosti	11 751	3,9	7 442	4,2	7 417	4	3 598	N Administrative and support service activities
O Javna uprava i obrana; obvezno socijalno osiguranje	3 067	1,0	988	0,6	19	968	6 181	O Public administration and defence; compulsory social security
P Obrazovanje	4 441	1,5	3 665	2,1	1 126	2 539	820	P Education
Q Djelatnosti zdravstvene zaštite i socijalne skrbi	5 152	1,7	3 487	2,0	1 008	2 457	7 425	Q Human health and social work activities
R Umjetnost, zabava i rekreacija	22 665	7,5	11 694	6,7	1 879	9 799	2 985	R Arts, entertainment and recreation
S Ostale uslužne djelatnosti	49 939	16,5	23 395	13,2	4 818	18 566	10 279	S Other service activities
T Djelatnosti kućanstava kao poslodavaca; djelatnosti kućanstava koja proizvode različitu robu i obavljaju različite usluge za vlastite potrebe	2	0,0	1	0,0	1	-	51	T Activities of households as employers; undifferentiated goods- and services-producing activities of households for own use
U Djelatnosti izvanteritorijalnih organizacija i tijela	54	0,0	1	0,0	-	1	-	U Activities of extraterritorial organisations and bodies
Nepoznato	-	-	-	-	-	-	49	Unknown

Podaci o strukturi poslovnih subjekata prema djelatnostima pokazuju da je više od polovice registriranih i aktivnih subjekata zastupljeno u četirima područjima djelatnosti: Trgovina na veliko i na malo; popravak motornih vozila i motocikla, s udjelom registriranih od 17,9% i aktivnih od 16,4%, Prerađivačka industrija, s udjelom registriranih od 7,8% i aktivnih od 8,8%, Stručne, znanstvene i tehničke djelatnosti, s udjelom registriranih od 10,2% i aktivnih od 12,5%, te Ostale uslužne djelatnosti, s udjelom registriranih od 16,5% i aktivnih od 13,2%.

Udio profitnih subjekata u ukupnim aktivnim poslovnim subjektima iznosi 79,8% i njihova struktura po djelatnostima pokazuje da ih je 70,0% zastupljeno u pet područja djelatnosti prema sljedećem redoslijedu učestalosti: Trgovina na veliko i na malo; popravak motornih vozila i motocikla (20,4%), Stručne, znanstvene i tehničke djelatnosti (15,5%), Prerađivačka industrija (11,0%), Građevinarstvo (13,1%) te Djelatnosti pružanja smještaja te pripreme i usluživanja hrane (10,0%).

Udio neprofitnih aktivnih subjekata jest 19,7%. Polovica ih se nalazi u djelatnosti Ostale uslužne djelatnosti. Druga polovica raspoređena je na djelatnosti Umjetnost, zabava i rekreacija (28,1%), Obrazovanje (7,3%), Djelatnosti zdravstvene zaštite i socijalne skrbi (7,1%) te Javna uprava i obrana; obvezno socijalno osiguranje (2,8%).

Struktura po djelatnostima poslovnih subjekata obrta i slobodnih zanimanja bitno je ujednačenija u odnosu na strukturu pravnih osoba. Stručne, znanstvene i tehničke djelatnosti najučestalija su djelatnost. Uz nju, još pet djelatnosti pokriva polovicu ukupnih subjekata.

The data on the structure of business entities by economic activities show that more than a half of both registered and active entities belong to the following four activity sections: Wholesale and retail trade; repair of motor vehicles and motorcycles with 17.9% of registered and 16.4% of active entities, Manufacturing with 7.8% of registered and 8.8% of active entities, Professional, scientific and technical activities with 10.2% of registered and 12.5% of active entities and Other service activities with 16.5% of registered and 13.2% of active entities.

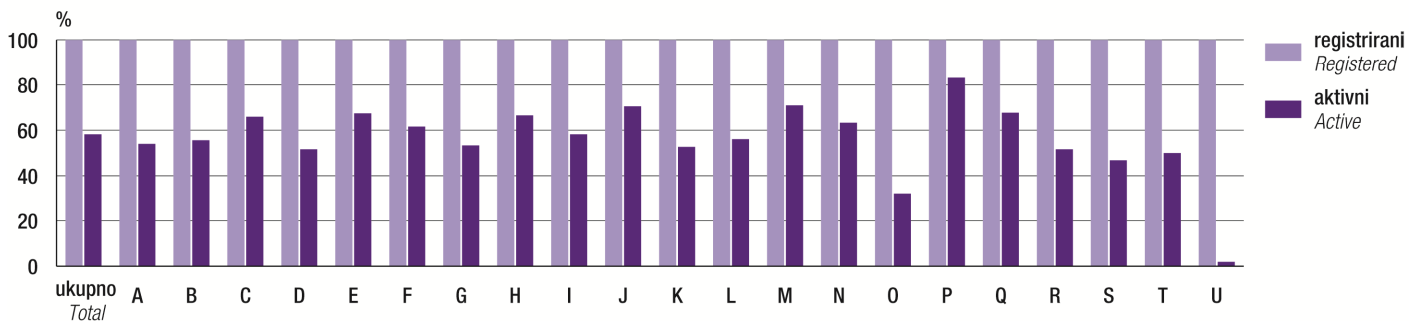
The share of profit entities in the total active business entities was 79.8% and their structure by economic activities shows that 70.0% of them belonged to five activity sections, shown in the following order of frequency: Wholesale and retail trade; repair of motor vehicles and motorcycles (20.4%), Professional, scientific and technical activities (15.5%), Manufacturing (11.0%), Construction (13.1%) and Accommodation and food service activities (10.0%).

The share of non-profit active entities was 19.7%. Half of them were classified into the activity section Other service activities. The remaining half was distributed between Arts, entertainment and recreation (28.1%), Education (7.3%), Human health and social work activities (7.1%) and Public administration and defence; compulsory social security (2.8%).

The structure of entities in crafts and trades and free lances by economic activities was much more balanced than the structure of legal entities. Professional, scientific and technical activities was the most frequent activity section. Besides this activity section, five other activities covered one half of the total number of entities.

## G-2. STRUKTURA PRAVNIH OSOBA<sup>1)</sup> PREMA AKTIVNOSTI I PODRUČJIMA NKD-a 2007., RUJAN 2021.

STRUCTURE OF LEGAL ENTITIES<sup>1)</sup>, BY ACTIVITY AND ACCORDING TO NKD 2007. SECTIONS, SEPTEMBER 2021



Područja djelatnosti prema područjima NKD-a 2007.

- A Poljoprivreda, šumarstvo i ribarstvo
- B Rudarstvo i vađenje
- C Prerađivačka industrija
- D Opskrba električnom energijom, plinom, parom i klimatizacija
- E Opskrba vodom; uklanjanje otpadnih voda, gospodarenje otpadom te djelatnosti sanacije okoliša
- F Građevinarstvo
- G Trgovina na veliko i na malo; popravak motornih vozila i motocikla
- H Prijevoz i skladištenje
- I Djelatnosti pružanja smještaja te pripreme i usluživanja hrane
- J Informacije i komunikacije
- K Financijske djelatnosti i djelatnosti osiguranja
- L Poslovanje nekretninama
- M Stručne, znanstvene i tehničke djelatnosti
- N Administrativne i pomoćne uslužne djelatnosti
- O Javna uprava i obrana; obvezno socijalno osiguranje
- P Obrazovanje
- Q Djelatnosti zdravstvene zaštite i socijalne skrbi
- R Umjetnost, zabava i rekreacija
- S Ostale uslužne djelatnosti
- T Djelatnosti kućanstava kao poslodavaca; djelatnosti kućanstava koja proizvode različitu robu i obavljaju različite usluge za vlastite potrebe
- U Djelatnosti izvanteritorijalnih organizacija i tijela

NKD 2007. activity sections

- A Agriculture, forestry and fishing
- B Mining and quarrying
- C Manufacturing
- D Electricity, gas, steam and air conditioning supply
- E Water supply; sewerage, waste management and remediation activities
- F Construction
- G Wholesale and retail trade; repair of motor vehicles and motorcycles
- H Transportation and storage
- I Accommodation and food service activities
- J Information and communication
- K Financial and insurance activities
- L Real estate activities
- M Professional, scientific and technical activities
- N Administrative and support service activities
- O Public administration and defence; compulsory social security
- P Education
- Q Human health and social work activities
- R Arts, entertainment and recreation
- S Other service activities
- T Activities of households as employers; undifferentiated goods – and services – producing activities of households for own use
- U Activities of extraterritorial organisations and bodies

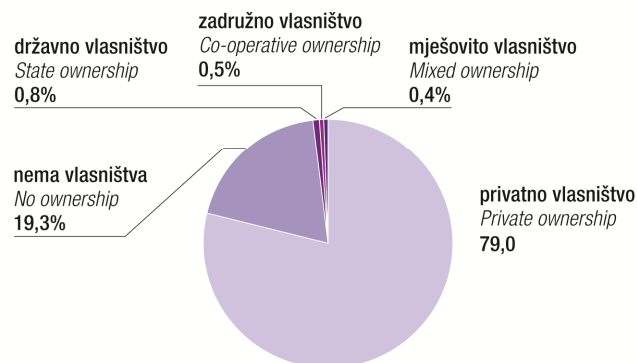
1) Ukjučena su tijela državne vlasti te tijela jedinica lokalne i područne (regionalne) samouprave.

1) Including government bodies and bodies of local and regional self-government units.

**3. STRUKTURA AKTIVNIH PRAVNIH OSOBA PREMA OBLICIMA VLASNIŠTVA I PODRUČJIMA NKD-a 2007., STANJE 30. RUJNA 2021.**  
**STRUCTURE OF ACTIVE LEGAL ENTITIES, BY OWNERSHIP TYPES AND NKD 2007. SECTIONS, SITUATION AS ON 30 SEPTEMBER 2021**

	Ukupno Total	Oblici vlasništva Ownership types										Total
		državno State ownership		privatno Private ownership		zadružno Co-operative ownership		mješovito Mixed ownership		nema vlasništva No ownership		
		broj pravnih osoba The number of legal entities	udio u ukup- nome, % Share in total, %	broj pravnih osoba The number of legal entities	udio u ukup- nome, % Share in total, %	broj pravnih osoba The number of legal entities	udio u ukup- nome, % Share in total, %	broj pravnih osoba The number of legal entities	udio u ukup- nome, % Share in total, %	broj pravnih osoba The number of legal entities	udio u ukup- nome, % Share in total, %	
Ukupno	176 668	1 376	0,8	139 560	79,0	851	0,5	784	0,4	34 097	19,3	Total
A Poljoprivreda, šumarstvo i ribarstvo	3 071	15	0,5	2 666	86,8	358	11,7	30	1,0	2	0,1	A Agriculture, forestry and fishing
B Rudarstvo i vađenje	189	3	1,6	175	92,6	2	1,1	9	4,8	-	-	B Mining and quarrying
C Prerađivačka industrija	15 629	68	0,4	15 225	97,4	145	0,9	189	1,2	2	0,0	C Manufacturing
D Opskrba električnom energijom, plinom, parom i klimatizacija	791	34	4,3	745	94,2	3	0,4	9	1,1	-	-	D Electricity, gas, steam and air conditioning supply
E Opskrba vodom; uklanjanje otpadnih voda, gospodarenje otpadom te djelatnosti sanacije okoliša	887	324	36,5	552	62,2	1	0,1	8	0,9	2	0,2	E Water supply; sewerage, waste management and remediation activities
F Građevinarstvo	18 553	79	0,4	18 350	98,9	71	0,2	52	0,3	1	0,0	F Construction
G Trgovina na veliko i na malo; popravak motornih vozila i motocikla	28 990	41	0,1	28 555	98,5	90	0,3	143	0,5	161	0,6	G Wholesale and retail trade; repair of motor vehicles and motorcycles
H Prijevoz i skladištenje	7 374	60	0,8	7 234	98,1	12	0,2	37	0,5	31	0,4	H Transportation and storage
I Djelatnosti pružanja smještaja te pripreme i usluživanja hrane	14 213	48	0,3	14 002	98,5	46	0,3	70	0,5	47	0,3	I Accommodation and food service activities
J Informacije i komunikacije	7 658	38	0,5	7 541	98,5	7	0,1	48	0,6	24	0,3	J Information and communication
K Financijske djelatnosti i djelatnosti osiguranja	989	18	1,8	925	93,5	8	0,8	10	1,0	28	2,8	K Financial and insurance activities
L Poslovanje nekretninama	5 630	37	0,7	5 568	98,9	2	0,0	23	0,4	-	-	L Real estate activities
M Stručne, znanstvene i tehničke djelatnosti	22 021	186	0,8	21 577	98,0	35	0,2	111	0,5	112	0,5	M Professional, scientific and technical activities
N Administrativne i pomoćne uslužne djelatnosti	7 442	66	0,9	7 336	98,6	21	0,3	15	0,2	4	0,1	N Administrative and support service activities
O Javna uprava i obrana; obvezno socijalno osiguranje	988	34	3,4	5	0,5	1	0,1	1	0,1	947	95,9	O Public administration and defence; compulsory social security
P Obrazovanje	3 665	158	4,3	1 282	35,0	-	-	4	0,1	2 221	60,6	P Education
Q Djelatnosti zdravstvene zaštite i socijalne skrbi	3 487	47	1,3	1 199	34,4	22	0,6	4	0,1	2 215	63,5	Q Human health and social work activities
R Umjetnost, zabava i rekreacija	11 694	87	0,7	1 851	15,8	16	0,1	7	0,1	9 733	83,2	R Arts, entertainment and recreation
S Ostale uslužne djelatnosti	23 395	33	0,1	4 771	20,4	11	0,0	14	0,1	18 566	79,4	S Other service activities
T Djelatnosti kućanstava kao poslodavaca; djelatnosti kućanstava koja proizvode različitu robu i obavljaju različite usluge za vlastite potrebe	1	-	-	1	100,0	-	-	-	-	-	-	T Activities of households as employers; undifferentiated goods-and services-producing activities of households for own use
U Djelatnosti izvanteritorijalnih organizacija i tijela	1	-	-	-	-	-	-	-	-	1	100,0	U Activities of extraterritorial organisations and bodies

**G-3. STRUKTURA AKTIVNIH PRAVNIH OSOBA PREMA OBLICIMA VLASNIŠTVA, RUJAN 2021.**  
**STRUCTURE OF ACTIVE LEGAL ENTITIES, BY OWNERSHIP TYPES, SEPTEMBER 2021**



Struktura aktivnih pravnih osoba prema oblicima vlasništva pokazuje da je privatno vlasništvo najčešći oblik. Njime je obuhvaćeno 79,0% subjekata. U državnom je vlasništvu 0,8% subjekata, u mješovitom vlasništvu 0,5% subjekata, u zadružnom vlasništvu 0,4% subjekata, a za 19,3% pravnih osoba vlasništvo se ne prati.

*The structure of active legal entities by ownership types shows that the private ownership predominated with 79.0% of entities, while 0.8% of entities were owned by the state, 0.5% of them were in mixed ownership and 0.4% of entities were in co-operative ownership. The ownership of 19.3% of legal entities was not monitored.*

Struktura vlasništva prema djelatnostima pokazuje da su subjekti u privatnom vlasništvu najzastupljeniji u uslužnim djelatnostima, npr. u djelatnostima Trgovina na veliko i na malo; popravak motornih vozila i motocikla, s udjelom od 98,5%, Poslovanje nekretninama, s udjelom od 98,9%, te Prijevoz i skladištenje, s udjelom od 98,1%. Približno isti udio tog oblika vlasništva od proizvodnih djelatnosti imaju Građevinarstvo (98,9%), Prerađivačka industrija (97,4%) te Informacije i komunikacije (98,5%).

*The ownership structure by activities shows that privately owned entities were predominant in service activities, e.g. Wholesale and retail trade; repair of motor vehicles and motorcycles had a share of 98.5%, Real estate activities of 98.9% and Transportation and storage of 98.1%. Approximately the same share of private ownership existed in the productive activities such as Construction (98.9%), Manufacturing (97.4%) and Information and communication (98.5%).*

#### 4. AKTIVNE PRAVNE OSOBE PREMA PODRUČJIMA NKD-a 2007. I BROJU ZAPOSLENIH, STANJE 30. RUJNA 2021.

*NUMBER OF ACTIVE LEGAL ENTITIES, ACCORDING TO NKD 2007. SECTIONS AND BY NUMBER OF PERSONS IN EMPLOYMENT, SITUATION AS ON 30 SEPTEMBER 2021*

	Ukupno Total	Broj zaposlenih Number of persons in employment						
		0	1 – 9	10 – 49	50 – 249	250 – 499	500 i više 500 and more	
Ukupno	176 668	72 318	86 727	13 514	3 502	333	274	Total
A Poljoprivreda, šumarstvo i ribarstvo	3 071	1 278	1 491	240	50	6	6	A Agriculture, forestry and fishing
B Rudarstvo i vađenje	189	44	96	37	10	-	2	B Mining and quarrying
C Prerađivačka industrija	15 629	4 044	8 411	2 338	675	97	64	C Manufacturing
D Opskrba električnom energijom, plinom, parom i klimatizacija	791	468	253	52	12	3	3	D Electricity, gas, steam and air conditioning supply
E Opskrba vodom; uklanjanje otpadnih voda, gospodarenje otpadom te djelatnosti sanacije okoliša	887	193	301	271	107	12	3	E Water supply; sewerage, waste management and remediation activities
F Građevinarstvo	18 553	6 730	9 868	1 684	247	19	5	F Construction
G Trgovina na veliko i na malo; popravak motornih vozila i motocikla	28 990	8 839	17 566	2 180	310	48	47	G Wholesale and retail trade; repair of motor vehicles and motorcycles
H Prijevoz i skladištenje	7 374	2 279	4 441	509	109	20	16	H Transportation and storage
I Djelatnosti pružanja smještaja te pripreme i usluživanja hrane	14 213	4 699	8 125	1 223	143	10	13	I Accommodation and food service activities
J Informacije i komunikacije	7 658	2 806	4 169	573	90	15	5	J Information and communication
K Financijske djelatnosti i djelatnosti osiguranja	988	249	603	82	28	9	18	K Financial and insurance activities
L Poslovanje nekretninama	5 630	3 692	1 806	123	7	1	1	L Real estate activities
M Stručne, znanstvene i tehničke djelatnosti	22 021	6 753	14 117	1 035	106	6	4	M Professional, scientific and technical activities
N Administrativne i pomoćne uslužne djelatnosti	7 442	3 051	3 793	469	106	9	14	N Administrative and support service activities
O Javna uprava i obrana; obvezno socijalno osiguranje	988	43	259	444	196	26	20	O Public administration and defence; compulsory social security
P Obrazovanje	3 665	527	1 153	974	986	18	7	P Education
Q Djelatnosti zdravstvene zaštite i socijalne skrbi	3 487	1 247	1 306	647	225	24	38	Q Human health and social work activities
R Umjetnost, zabava i rekreacija	11 694	8 446	2 857	318	57	9	7	R Arts, entertainment and recreation
S Ostale uslužne djelatnosti	23 395	16 929	6 112	314	38	1	1	S Other service activities
T Djelatnosti kućanstava kao poslodavaca; djelatnosti kućanstava koja proizvode različitu robu i obavljaju različite usluge za vlastite potrebe	1	1	-	-	-	-	-	T Activities of households as employers; undifferentiated goods – and services – producing activities of households for own use
U Djelatnosti izvanteritorijalnih organizacija i tijela	1	-	-	1	-	-	-	U Activities of extraterritorial organisations and bodies

Promatra li se struktura aktivnih pravnih osoba prema broju zaposlenih, najveći udio (49,1%) imaju subjekti s 1 – 9 zaposlenih i 40,9% subjekti bez zaposlenih, 7,6% je udio subjekata s 10 – 49 zaposlenih, 2,0% je udio subjekata s 50 – 249 zaposlenih, a samo 0,4% udjela imaju subjekti s više od 250 zaposlenih.

Observation of the structure of active legal entities according to the number of persons in paid employment shows that the highest share of 49.1% belonged to entities employing 1 – 9 persons, followed by 40.9% of entities without persons in employment, 7.6% of entities employing 10 – 49 persons and 2.0% of entities employing 50 – 249 persons, while entities employing more than 250 persons had a share of only 0.4%.

**5. TRGOVAČKA DRUŠTVA PREMA PODRUČJIMA NKD-a 2007., PRAVNO USTROJBENIM OBLICIMA I AKTIVNOSTI, STANJE 30. RUJNA 2021.**  
**TRADE COMPANIES, ACCORDING TO NKD 2007. SECTIONS AND BY LEGAL ORGANISATIONAL FORMS AND ACTIVITY,**  
**SITUATION AS ON 30 SEPTEMBER 2021**

	Pravno ustrojbeni oblici Legal organisational forms													
	ukupno Total		dionička društva Joint stock companies		društva s ograničenom odgovornošću Limited liability companies		jednostavna društva s ograničenom odgovornošću Simple limited liability companies		javna trgovačka društva Public trade companies		glavne podružnice inozemnih trgovačkih društava ili inozemnih trgovaca pojedinaca Main subsidiaries of foreign trade companies or individual traders		ostali pravno ustrojbeni oblici Other legal forms	
	registrirani Registered	aktivni Active	registrirani Registered	aktivni Active	registrirani Registered	aktivni Active	registrirani Registered	aktivni Active	registrirani Registered	aktivni Active	registrirani Registered	aktivni Active	registrirani Registered	aktivni Active
Ukupno Total	227 194	140 976	1 223	777	164 039	101 742	60 241	37 608	367	196	1 050	508	274	145
A Poljoprivreda, šumarstvo i ribarstvo Agriculture, forestry and fishing	4 461	2 711	38	23	3 326	2 057	1 088	623	1	1	4	4	4	3
B Rudarstvo i vađenje Mining and quarrying	332	187	14	9	290	166	25	10	-	-	3	2	-	-
C Prerađivačka industrija Manufacturing	23 307	15 481	364	212	17 832	11 864	4 974	3 353	4	2	123	49	10	1
D Opskrba električnom energijom, plinom, parom i klimatizacija Electricity, gas, steam and air conditioning supply	1 524	789	8	5	1 288	684	222	97	-	-	5	2	-	1
E Opskrba vodom; uklanjanje otpadnih voda, gospodarenje otpadom te djelatnosti sanacije okoliša Water supply; sewerage, waste management and remediation activities	1 304	883	8	4	1 068	765	218	113	-	-	9	1	1	-
F Građevinarstvo Construction	29 327	18 482	126	74	20 595	12 336	8 282	5 945	46	9	268	117	10	1
G Trgovina na veliko i na malo; popravak motornih vozila i motocikla Wholesale and retail trade; repair of motor vehicles and motorcycles	53 580	28 706	165	9 089	42 385	22 521	11 022	5 965	11	2	249	122	18	7
H Prijevoz i skladištenje Transportation and storage	10 990	7 328	64	41	6 371	4 246	4 505	3 015	6	3	43	22	1	1
I Djelatnosti pružanja smještaja te pripreme i usluživanja hrane Accommodation and food service activities	24 234	14 117	126	95	12 937	7 821	11 136	6 186	2	-	29	13	4	2
J Informacije i komunikacije Information and communication	10 787	7 623	37	29	8 346	6 073	2 347	1 488	6	4	47	27	4	2

5. TRGOVAČKA DRUŠTVA PREMA PODRUČJIMA NKD-a 2007., PRAVNO USTROJBENIM OBLICIMA I AKTIVNOSTI, STANJE 30. RUJNA 2021.  
 TRADE COMPANIES, ACCORDING TO NKD 2007. SECTIONS AND BY LEGAL ORGANISATIONAL FORMS AND ACTIVITY,  
 SITUATION AS ON 30 SEPTEMBER 2021

(nastavak)  
 (continued)

	Pravno ustrojbeni oblici Legal organisational forms													
	ukupno Total		dionička društva Joint stock companies		društva s ograničenom odgovornošću Limited liability companies		jednostavna društva s ograničenom odgovornošću Simple limited liability companies		javna trgovačka društva Public trade companies		glavne podružnice inozemnih trgovačkih društava ili inozemnih trgovaca pojedinaca Main subsidiaries of foreign trade companies or individual traders		ostali pravno ustrojbeni oblici Other legal forms	
	registrirani Registered	aktivni Active	registrirani Registered	aktivni Active	registrirani Registered	aktivni Active	registrirani Registered	aktivni Active	registrirani Registered	aktivni Active	registrirani Registered	aktivni Active	registrirani Registered	aktivni Active
K Financijske djelatnosti i djelatnosti osiguranja <i>Financial and insurance activities</i>	1 441	951	104	79	1 204	787	74	36	-	-	18	12	41	37
L Poslovanje nekretninama <i>Real estate activities</i>	10 022	5 628	31	26	8 834	4 969	1 104	601	5	1	36	22	11	9
M Stručne, znanstvene i tehničke djelatnosti <i>Professional, scientific and technical activities</i>	30 745	21 822	111	76	23 858	17 128	6 302	4 347	275	166	174	94	25	11
N Administrativne i pomoćne uslužne djelatnosti <i>Administrative and support service activities</i>	11 652	7 417	10	8	8 145	5 360	3 442	2 016	4	3	32	17	19	13
O Javna uprava i obrana; obvezno socijalno osiguranje <i>Public administration and defence; compulsory social security</i>	33	19	-	-	20	13	2	1	-	-	-	-	11	5
P Obrazovanje <i>Education</i>	1 557	1 126	2	1	1 043	757	506	365	1	-	4	2	1	1
Q Djelatnosti zdravstvene zaštite i socijalne skrbi <i>Human health and social work activities</i>	1 341	1 008	-	-	1 034	809	305	198	1	1	1	-	-	-
R Umjetnost, zabava i rekreacija <i>Arts, entertainment and recreation</i>	2 891	1 879	10	5	1 769	1 132	1 096	726	1	1	1	1	14	14
S Ostale uslužne djelatnosti <i>Other service activities</i>	7 394	4 818	4	1	3 693	2 253	3 590	2 523	4	3	4	1	99	37
T Djelatnosti kućanstava kao poslodavaca; djelatnosti kućanstava koja proizvode različitu robu i obavljaju različite usluge za vlastite potrebe <i>Activities of households as employers; undifferentiated goods – and services –producing activities of households for own use</i>	2	1	-	-	1	1	1	-	-	-	-	-	-	-
U Djelatnosti izvanteritorijalnih organizacija i tijela <i>Activities of extraterritorial organisations and bodies</i>	-	-	-	-	-	-	-	-	-	-	-	-	-	-

U strukturi trgovačkih društava prema pravno ustrojbenim oblicima uvelike prevladava oblik društava s ograničenom odgovornošću, čiji je udio registriranih 72,2% i aktivnih 72,2%. Jednostavno društvo s ograničenom odgovornošću prema brojnosti je drugi oblik. Na nj otpada 26,5% registriranih i 26,7% aktivnih. Ostali oblici trgovačkih društava čine ostalih 1,3%.

*Limited liability companies were markedly predominant in the structure of trade companies by legal organisational forms, with a share of 72.2% of registered and 72.2% of active ones. Simple limited liability companies held the second place by their number, with a share of 26.5% of registered and 26.7% of active companies. Other legal forms of trade companies constituted the remaining share of 1.3%.*

**6. REGISTRIRANE NEPROFITNE PRAVNE OSOBE PREMA PODRUČJIMA NKD-a 2007., AKTIVNOSTI I PRAVNO USTROJBenIM OBLICIMA, STANJE 30. RUJNA 2021.**

*REGISTERED NON-PROFIT LEGAL ENTITIES, ACCORDING TO NKD 2007. SECTIONS AND BY ACTIVITY AND LEGAL ORGANISATIONAL FORMS, SITUATION AS ON 30 SEPTEMBER 2021*

	Ukupno registrirani <i>Total registered legal entities</i>	Udio aktivnih, % <i>Share of active legal entities, %</i>	Skupine pravno ustrojbenih oblika <i>Groups of legal organisational forms</i>		
			udruge, ustanove, gospodarska udruženja, pravosuđe, zaklade, fundacije, političke stranke i ostale organizacije <i>Associations, institutions, economic co-operations, legislation, foundations, political parties and other organisations</i>	tijela državne vlasti i tijela jedinica lokalne i područne (regionalne) samouprave <i>State government bodies and bodies of local and regional self-government units</i>	
Ukupno	72 754	47,9	70 328	2 426	<i>Total</i>
A Poljoprivreda, šumarstvo i ribarstvo	4	50,0	4	-	<i>A Agriculture, forestry and fishing</i>
B Rudarstvo i vađenje	-	-	-	-	<i>B Mining and quarrying</i>
C Prerađivačka industrija	7	42,9	7	-	<i>C Manufacturing</i>
D Opskrba električnom energijom, plinom, parom i klimatizacija	1	0,0	1	-	<i>D Electricity, gas, steam and air conditioning supply</i>
E Opskrba vodom; uklanjanje otpadnih voda, gospodarenje otpadom te djelatnosti sanacije okoliša	5	60,0	5	-	<i>E Water supply; sewerage, waste management and remediation activities</i>
F Građevinarstvo	1	100,0	1	-	<i>F Construction</i>
G Trgovina na veliko i na malo; popravak motornih vozila i motocikla	217	89,9	217	-	<i>G Wholesale and retail trade; repair of motor vehicles and motorcycles</i>
H Prijevoz i skladištenje	35	97,1	35	-	<i>H Transportation and storage</i>
I Djelatnosti pružanja smještaja te pripreme i usluživanja hrane	56	89,3	56	-	<i>I Accommodation and food service activities</i>
J Informacije i komunikacije	61	45,9	61	-	<i>J Information and communication</i>
K Financijske djelatnosti i djelatnosti osiguranja	217	13,4	217	-	<i>K Financial and insurance activities</i>
L Poslovanje nekretninama	-	-	-	-	<i>L Real estate activities</i>
M Stručne, znanstvene i tehničke djelatnosti	197	83,8	197	-	<i>M Professional, scientific and technical activities</i>
N Administrativne i pomoćne uslužne djelatnosti	9	44,4	9	-	<i>N Administrative and support service activities</i>
O Javna uprava i obrana; obvezno socijalno osiguranje	3 033	31,9	607	2 426	<i>O Public administration and defence; compulsory social security</i>
P Obrazovanje	2 851	89,1	2 851	-	<i>P Education</i>
Q Djelatnosti zdravstvene zaštite i socijalne skrbi	3 766	65,2	3 766	-	<i>Q Human health and social work activities</i>
R Umjetnost, zabava i rekreacija	19 741	49,6	19 741	-	<i>R Arts, entertainment and recreation</i>
S Ostale uslužne djelatnosti	42 499	43,7	42 499	-	<i>S Other service activities</i>
T Djelatnosti kućanstava kao poslodavaca; djelatnosti kućanstava koja proizvode različitu robu i obavljaju različite usluge za vlastite potrebe	-	-	-	-	<i>T Activities of households as employers; undifferentiated goods – and services – producing activities of households for own use</i>
U Djelatnosti izvanteritorijalnih organizacija i tijela	54	1,9	54	-	<i>U Activities of extraterritorial organisations and bodies</i>

Struktura registriranih neprofitnih pravnih osoba prema vrstama pravno ustrojbenih oblika pokazuje da 96,7% čine udruge, ustanove, udruženja i slične organizacije, a 3,3% odnosi se na tijela državne vlasti te tijela jedinica lokalne i područne (regionalne) samouprave.

*The structure of registered non-profit legal entities by legal forms shows that associations, institutions, co-operations and similar organisations had a share of 96.7%, while state government bodies and bodies of local and regional self-government units had a share of 3.3%.*

Promatra li se aktivnost spomenutih pravnih osoba, uočljivo je da je 47,9% aktivnih. Njihova struktura po djelatnostima pokazuje da su to subjekti iz četiriju područja djelatnosti: Ostale uslužne djelatnosti, s udjelom registriranih od 58,4% i udjelom aktivnih od 43,7%, Javna uprava i obrana; obvezno socijalno osiguranje, s udjelom registriranih od 4,2% i aktivnih od 31,9%, Djelatnosti zdravstvene zaštite i socijalne skrbi, s udjelom registriranih od 5,2% i aktivnih od 65,2%, te Obrazovanje, sa samo 3,9% registriranih, ali s najvećim udjelom aktivnih (89,1%).

*Concerning the activity of the mentioned legal entities, there were 47.9% of active ones. Their structure by activities shows that they were entities belonging to four activity sections: Other service activities with 58.4% of registered and 43.7% of active ones, Public administration and defence; compulsory social security with 4.2% of registered and 31.9% of active ones, Human health and social work activities with 5.2% of registered and 65.2% of active entities and Education with only 3.9% of registered ones, but with the largest share of active entities (89.1%).*



**7. STRUKTURA POSLOVNIH SUBJEKATA PO ŽUPANIJAMA, STANJE 30. RUJNA 2021.**  
**STRUCTURE OF BUSINESS ENTITIES, BY COUNTIES, SITUATION AS ON 30 SEPTEMBER 2021**

Županija	Registrirane pravne osobe ukupno <i>Total registered legal entities</i>	Trgovačka društva <i>Trade companies</i>		Zadruga <i>Co-operatives</i>		Registrirane ustanove, tijela, udruge i organizacije <i>Registered institutions, bodies, associations and organisations</i>	Subjekti u obrtu i slobodnim zanimanjima <i>Entities in crafts and trades and free lances</i>	County of
		registrirana <i>Registered</i>	aktivna <i>Active</i>	registrirani <i>Registered</i>	aktivni <i>Active</i>			
Republika Hrvatska	303 535	227 194	140 976	3 587	848	72 754	91 084	Republic of Croatia
Zagrebačka	19 265	15 086	9 725	145	36	4 034	5 225	Zagreb
Krapinsko-zagorska	5 476	3 613	2 382	76	18	1 787	2 517	Krapina-Zagorje
Sisačko-moslavačka	6 700	3 969	2 409	164	27	2 567	2 196	Sisak-Moslavina
Karlovačka	5 840	3 729	2 414	131	29	1 980	1 888	Karlovac
Varaždinska	8 917	6 320	4 295	100	19	2 497	2 805	Varaždin
Koprivničko-križevačka	5 030	3 147	1 996	198	39	1 685	1 589	Koprivnica-Križevci
Bjelovarsko-bilogorska	5 712	3 698	2 322	209	49	1 805	1 300	Bjelovar-Bilogora
Primorsko-goranska	25 464	19 986	11 795	154	31	5 324	9 445	Primorje-Gorski kotar
Ličko-senjska	2 547	1 511	947	75	11	961	909	Lika-Senj
Virovitičko-podravska	3 286	1 871	1 184	116	22	1 299	1 095	Virovitica-Podravina
Požeško-slavonska	2 627	1 448	994	53	8	1 126	1 112	Požega-Slavonia
Brodsko-posavska	5 561	3 533	2 202	92	22	1 936	2 127	Slavonski Brod-Posavina
Zadarska	10 977	8 120	5 228	220	57	2 637	4 748	Zadar
Osječko-baranjska	14 935	9 302	6 098	276	90	5 357	4 630	Osijek-Baranja
Šibensko-kninska	6 519	4 283	2 488	206	43	2 030	2 972	Šibenik-Knin
Vukovarsko-srijemska	6 551	3 629	2 310	217	66	2 705	2 306	Vukovar-Sirmium
Splitsko-dalmatinska	31 413	23 807	14 917	438	125	7 168	12 627	Split-Dalmatia
Istarska	22 516	18 619	11 136	114	22	3 783	7 979	Istria
Dubrovačko-neretvanska	8 837	6 088	4 079	100	37	2 649	4 147	Dubrovnik-Neretva
Međimurska	6 984	5 360	3 554	49	10	1 575	1 378	Međimurje
Grad Zagreb	98 278	80 075	48 474	454	87	17 749	18 092	City of Zagreb

Podaci o teritorijalnoj raspoređenosti poslovnih subjekata na županijskoj razini pokazuju da je nešto manje od jedne trećine ukupno registriranih poslovnih subjekata (pravnih osoba) smješteno u Gradu Zagrebu. Udio Grada Zagreba za subjekte obrta i slobodnih zanimanja bitno je manji i iznosi 19,9%. Splitsko-dalmatinska županija na drugom je mjestu po brojnosti registriranih pravnih i fizičkih osoba, s udjelom od 10,3% odnosno 13,9%.

Tri županije imaju više od 5,0% udjela registriranih pravnih osoba: Primorsko-goranska (8,4%), Istarska (7,4%) i Zagrebačka (6,3%). Isti je redoslijed tih županija i u broju fizičkih osoba.

Teritorijalna struktura aktivnih trgovačkih društava razlikuje se od strukture registriranih. Tako je, npr. udio Grada Zagreba u skupinama tih subjekata u registriranim subjektima 35,2% i u aktivnima 34,4%. Udio po brojnosti druge županije, Splitsko-dalmatinske, u aktivnim subjektima iznosi 10,6%, a u registriranim 10,5%.

*The data on the territorial distribution of business entities at the county level show that slightly less than one third of the total number of registered business entities (legal entities) were situated in the City of Zagreb. The City of Zagreb, however, had a significantly lower share of entities in crafts and trades and free lances, amounting to 19.9%. The County of Split-Dalmatia followed, with a share of 10.3% of legal entities and 13.9% of natural persons.*

*Three counties had a share larger than 5.0% of registered legal entities: the County of Primorje-Gorski kotar (8.4%), the County of Istria (7.4%) and the County of Zagreb (6.3%). The number of natural persons came in the same order.*

*The territorial structure of active trade companies was different in relation to the structure of the registered ones. Hence, the City of Zagreb had a share of 35.2% of registered and 34.4% of active entities, while the share of the second largest county, the County of Split-Dalmatia, was 10.6% of active and 10.5% of registered entities.*

**8. OSNIVANJE, BRISANJE I USKLAĐIVANJE REGISTRIRANIH PRAVNIH OSOBA U 2020. I 2021.**  
**CREATING, DELETING AND HARMONISING OF REGISTERED LEGAL ENTITIES, 2020 AND 2021**

	2020.				2021.			
	I. – III.	IV. – VI.	VII. – IX.	X. – XII.	I. – III.	IV. – VI.	VII. – IX.	
Osnivanje	3 583	2 454	3 198	3 713	3 720	3 805	3 599	Creating
Trgovačka društva	3 127	2 194	2 843	3 354	3 278	3 436	3 262	Trade companies
Ostali	456	260	355	359	442	369	337	Other
Brisanje	228	112	165	151	179	120	76	Deleting
Poduzeća	1 <sup>1)</sup>	3	1	2	-	1	-	Enterprises
Trgovačka društva	131	85	119	109	112	72	54	Trade companies
Ostalo	96	24	45	40	67	47	22	Other
Usklađivanja prema Zakonu o trgovačkim društvima	6	4	6	3	1	2	2	Harmonising according to the Companies Act

1) Poduzeća i zadruge

1) *Enterprises and co-operatives.*

Podaci o promjenama registriranih subjekata raspoređeni su u trima skupinama: osnivanje, brisanje i usklađivanje. Oni pokazuju da se u naznačenom razdoblju povećava broj osnivanja i usklađivanja, a smanjuje broj brisanja.

Udio trgovačkih društava u broju novoosnovanih subjekata u promatranom razdoblju iznosi 90,3%.

*Data on changes in registered entities are divided into three groups: creations, deletions and harmonisations. They show that the number of creations and harmonisations increased in the mentioned period, while the number of deletions decreased.*

*The share of trade companies in the number of newly created entities in the observed period was 90.3%.*

## METODOLOŠKA OBJAŠNJENJA

### I. Uvod

Na temelju Zakona o Nacionalnoj klasifikaciji djelatnosti (NN, br. 98/94.), Odluke o Nacionalnoj klasifikaciji djelatnosti – NKD 2007. (NN, br. 58/07. i 72/07.) i Pravilnika o razvrstavanju poslovnih subjekata prema Nacionalnoj klasifikaciji djelatnosti – NKD 2007. (NN, br. 55/16. i 35/18.), Državni zavod za statistiku vodi Registar poslovnih subjekata (u nastavku teksta: Registar). Registar, prema odredbama navedenog Pravilnika, obuhvaća pravne osobe, tijela državne vlasti, tijela jedinica lokalne i područne (regionalne) samouprave te dijelove tih subjekata (u nastavku teksta: poslovni subjekti). U Registar se zasad ne upisuju fizičke osobe koje obavljaju djelatnost u skladu s propisima, strane udruge koje imaju sjedište u Republici Hrvatskoj i poslovni subjekti koji nemaju sjedište u Republici Hrvatskoj.

NKD 2007. utemeljen je na Statističkoj klasifikaciji ekonomskih djelatnosti u Europskoj zajednici – NACE-u, Rev. 2, koja je obvezatna za države članice Europske unije.

### II. Metode rada i izvori prikupljanja podataka

Upisom u Registar svakom se subjektu dodjeljuje sedmeroznamenasti matični broj, a dijelu subjekta određuje se redni broj uz matični broj.

Svakom subjektu i njegovu dijelu upisanu u Registar dodjeljuje se i šifra djelatnosti prema NKD-u 2007.

Subjekti upisani u Registar razvrstavaju se prema djelatnosti koju pretežito obavljaju tako da se prema NKD-u 2007. određuje brojčana oznaka razreda glavne djelatnosti. Kada je za poslovni subjekt rješenjem o upisu u Registar kod ovlaštenog tijela ili propisom utvrđeno obavljanje nekoliko djelatnosti, prvo razvrstavanje prema NKD-u 2007. provodi se na prijedlog poslovnog subjekta. Svako sljedeće razvrstavanje poslovnog subjekta kojim se mijenja glavna djelatnost provodi se:

- 1) na zahtjev subjekta
- 2) prema službenoj dužnosti na temelju promjene rješenja o upisu u Registar kod nadležnog tijela ili na temelju promjene propisa.

## NOTES ON METHODOLOGY

### I Introduction

*Based on the Act on the National Classification of Activities (NN, No. 98/94), the Decision on the National Classification of Activities – NKD 2007. (NN, Nos 58/07 and 72/07) and the Ordinance on the Classification of Business Entities According to the National Classification of Activities – NKD 2007. (NN, Nos 55/16 and 35/18), the Croatian Bureau of Statistics keeps the Register of Business Entities (hereinafter referred to as: Register). The Register, pursuant to provisions of the aforementioned Ordinance, includes legal entities, state government bodies and bodies of local and regional self-government units and parts thereof (hereinafter referred to as: business entities). The Register does not presently include natural persons engaged in activities according to regulations, foreign associations headquartered in the Republic of Croatia and business entities not headquartered in the Republic of Croatia.*

*The NKD 2007. is based on the Statistical Classification of Economic Activities in the European Community – NACE Rev. 2, which is obligatory in EU Member States.*

### II Methods and sources of data collection

*On registration, each business entity is assigned a seven-digit registration number, while its constituent parts are assigned an additional four-digit ordinal number besides that number.*

*Moreover, each business entity and parts thereof are assigned an activity code according to the NKD 2007.*

*Registered business entities are classified according to their prevailing activities in such a way that a numerical denotation of a class of the main activity is defined according to the NKD 2007. When, on the basis of a formal decision on registration with a competent authority or by law, a business entity is established to be engaged in more than one activity, the first classification according to the NKD 2007. is made upon the proposal of the business entity. Every subsequent classification of the business entity resulting in a change of the main activity is made in the following cases:*

- 1) *Upon the request of the business entity*
- 2) *Upon official duty, based on a change in the decision on registration with a competent authority or a change in the law.*

Djelatnost dijelova poslovnog subjekta određuje se prema rješenju o upisu u Registar kod ovlaštenog tijela ili prema propisu o osnivanju ili temeljnoj namjeni osnivanja, neovisno o djelatnosti subjekta u čijem su sastavu.

Upis, prijava, promjena i odjava subjekta prati se dnevnom ažurnošću Registra. Pravni izvori za ažuriranje Registra jesu:

- 1) registri što ih vode:
  - trgovački sudovi
  - ministarstva
  - uredi državne uprave
  - druga registarska tijela
- 2) zakoni, odluke i drugi akti objavljeni u Narodnim novinama.

Struktura upisanih poslovnih subjekata prema pravnom temelju upisa jest sljedeća:

- trgovačka društva, zadruge i ustanove upisani na temelju rješenja registarskog tijela (trgovački sudovi)
- tijela državne vlasti i tijela jedinica lokalne i područne (regionalne) samouprave upisani na temelju pravnih propisa
- udruge, zaklade, političke stranke i drugi upisani na temelju rješenja registarskih tijela prema posebnim pravnim propisima.

**Teškoće u ažuriranju** velikog broja jedinica Registra nastaju kao posljedica dugotrajnih prijelaznih razdoblja u kojima registarska tijela usklađuju poslovne subjekte prema novoj zakonodavnoj regulativi. Time se odgađa i postupak brisanja poslovnih subjekata koji nisu podnijeli zahtjev za usklađivanjem u skladu s novim propisima. Slijedom navedenoga kontinuirano se provodi promjena podataka Registra u skladu s naknadno prikupljenim podacima o poslovnim subjektima iz javnih (općedostupnih) zbirki podataka.

**Nedostatak u obuhvatu Registra** odnosi se na poslovne subjekte koji obavljaju djelatnost obrta, slobodnih zanimanja, stranih udruga sa sjedištem u Republici Hrvatskoj i poslovnih subjekata koji nemaju sjedište u Republici Hrvatskoj. Osim toga, važno je istaknuti da postoje metodološke razlike između Registra kao administrativne baze podataka i Statističkoga poslovnog registra (u nastavku teksta: eSPRI).

Podaci Registra poslovnih subjekata povezani su s pomoću matičnog broja, registarskog broja i osobnoga identifikacijskog broja s administrativnim bazama podataka.

### III. Značenje pojedinih izraza

**Poslovni subjekti** jesu pravne osobe i fizičke osobe koje obavljaju djelatnosti u skladu s pravnim propisima, tijela javne vlasti (tijela državne uprave, druga državna tijela, jedinice lokalne i područne (regionalne) samouprave, pravne osobe i druga tijela koja imaju javne ovlasti, pravne osobe čiji je osnivač Republika Hrvatska ili jedinica lokalne ili područne (regionalne) samouprave, pravne osobe koje obavljaju javnu službu, pravne osobe koje se na temelju posebnog propisa financiraju pretežito ili u cijelosti iz državnog proračuna ili iz proračuna jedinica lokalne i područne (regionalne) samouprave odnosno iz javnih sredstava (nameta, davanja i sl.) te trgovačka društva u kojima Republika Hrvatska i jedinice lokalne i područne (regionalne) samouprave imaju zasebno ili zajedničko većinsko vlasništvo.

**Registrirane pravne osobe (poslovni subjekti)** jesu jedinice upisane u Registar, i to: trgovačka društva, ustanove, zadruge, udruge, političke stranke, tijela javne vlasti i ostale neusklađene jedinice koje su imale pravnu osobnost prema propisima koji su prije bili na snazi.

**Aktivne pravne osobe (poslovni subjekti)** jesu registrirane pravne osobe upisane u Registar, za koje je status aktivnosti određen prema podacima iz eSPRI-ja.

**Fizičke osobe** jesu jedinice koje obavljaju djelatnost u skladu s pravnim propisima, a odnose se na obrt i slobodna zanimanja.

*The activity of the constituent parts of a business entity is established on the basis of a decision on registration with a competent authority or law on creation, irrespective of the activity of the business entity they are a part of.*

*Entry, registration, change and withdrawal of business entities are updated daily in the Register. Legal basis for updating the Register are the following:*

- 1) *Registers kept by:*
  - *trade courts*
  - *ministries*
  - *state administration offices*
  - *other registration bodies*
- 2) *Laws, decisions and other legal documents published in Narodne novine.*

*Registered business entities are structured according to the legal basis, as follows:*

- *trade companies, enterprises, co-operatives and institutions are registered in the Register upon decisions of registration bodies (trade courts),*
- *state government bodies and bodies of local and regional self-government units registered according to the law*
- *associations, foundations, political parties and others registered on the basis of decisions of registry bodies according to specific laws.*

*Difficulties in updating of a significant proportion of units in the Register are a consequence of long-term transition periods during which register bodies harmonise business entities according to a new legislation. This also postpones the procedure of deletions of business entities who have not submitted a request for harmonisation in line with new regulations. Consequently, the Register data have constantly been changing in line with data on business entities subsequently collected from publicly available data bases.*

*A lack in the coverage of the Register is related to business entities engaged in activities of crafts and free lances, foreign associations headquartered in the Republic of Croatia and business entities not headquartered in the Republic of Croatia. In addition, it must be pointed out that there are methodological discrepancies between the Register as an administrative data base and the Statistical Business Register (hereinafter referred to as: eSPRI).*

*The data of the Register of Business Entities are linked to administrative data bases through an identification number, a registration number and a personal identification number.*

### III Meaning of individual terms

**Business entities** are legal entities and natural persons that perform activities according to the law, public government bodies (government administration bodies, other government bodies, bodies of local and regional self-government units, legal entities and other public authorities, legal entities established by the Republic of Croatia or local and regional self-government units, legal entities performing public service, legal entities financed mostly or completely from the state or local and regional self-government units budgets, that is, from public funds (taxes, provisions etc.), on the basis of a special act as well as trade companies in which the Republic of Croatia or the local and regional self-government units hold individual or joint majority ownership.

**Registered legal entities (business entities)** are units that are registered in the Register. These are: trade companies, institutions, co-operatives, associations, political parties, public government bodies and other non-harmonised units that held a legal subjectivity status according to previously valid laws.

**Active legal entities (business entities)** are registered legal entities entered into the Register, for which the activity status has been determined according to the eSPRI data.

**Natural persons** are units that carry out activities in line with the law and refer to crafts and trades and free lances.

**Glavna djelatnost** jest djelatnost koja se za poslovne subjekte koji ostvaruju dobit proizvodnjom, prometom robe ili pružanjem usluga na tržištu određuje prema najvećem udjelu u ukupnoj dodanoj vrijednosti. Za subjekte koji ne ostvaruju dobit proizvodnjom, prometom robe ili pružanjem usluga na tržištu glavna djelatnost određuje se prema najvećem udjelu broja zaposlenih, platnoj listi i isplaćenim bruto plaćama.

**Matični broj** jest stalna identifikacijska oznaka svakoga poslovnog subjekta. Matični broj upotrebljava se u svim aktivnostima službene statistike. Određuje se postupkom dodjele kontrolnog broja prema modulu 11, dok se dijelu poslovnog subjekta određuje i četveroznamenkasti redni broj uz matični broj.

**Registarski broj** jest broj pod kojim je poslovni subjekt upisan u sudski ili drugi posebni registar.

**Osobni identifikacijski broj (OIB)** jest stalna identifikacijska oznaka obveznika OIB-a koju korisnici OIB-a upotrebljavaju u službenim evidencijama, u svakodnevnom radu i u razmjeni podataka. OIB je jedinstven, nekazujuć, nepromjenjiv i neponovljiv.

**Pravno ustrojbeni oblik** jest obilježje jedinica Registra na temelju kojega se one međusobno razlikuju kao dionička društva, društva s ograničenom odgovornošću, jednostavna društva s ograničenom odgovornošću, zadruge, ustanove, udruge, tijela državne vlasti i tijela jedinica lokalne i područne (regionalne) samouprave te drugi pravno ustrojbeni oblici. Pravno ustrojbeni oblik jedinica Registra određen je rješenjem nadležnoga registarskog tijela ili propisom o osnivanju na temelju kojeg su jedinice upisane u Registar.

**Oblik vlasništva** jest obilježje jedinica Registra koje pokazuje vlasničku strukturu jedinice, a odnosi se na vlasništvo sredstava, odnosno osnivački ulog poslovnog subjekta.

**Broj zaposlenih** upotrebljava se za iskazivanje veličine i strukture pravnih osoba. Dobiven je na temelju godišnjih financijskih izvještaja Fine. Radi dobivanja ažurnog stanja tih podataka danih u tablicama podaci su usklađeni s redovitim mjesečnim statističkim istraživanjem kojim se prati zaposlenost.

## Kratice

Fina      Financijska agencija  
NKD 2007.      Nacionalna klasifikacija djelatnosti, verzija 2007.  
NN      Narodne novine

## Znakovi

-      nema pojave  
0,0      podatak je manji od 0,05 upotrijebljene mjere jedinice

**Main activity** is an activity established according to the largest share in the total value added in the case of business entities that make profit through production, trade or rendering of services on the market or by the largest share in the number of persons in employment according to the payroll and gross paid-off salaries in the case of business entities that do not make profit through production, trade and rendering of services on the market.

**Identification number** is a permanent identification denomination of each business entity. It is used in all activities of official statistics. It is determined in the process of allocation of a control number according to module 11, while any part of a business entity is at the same time determined a four-digit ordinal number along with the identification number.

**Registration number** is a number under which a business entity is entered in a court or another specific register.

**Personal identification number (OIB)** is a permanent identification designation of an OIB holder, used by OIB users in official records, in everyday activities and in data exchange. OIB is unique, non-revealing, unchangeable and non-iterative.

**Legal organisational form** is a characteristic of units in the Register that divides them as joint-stock companies, limited liability companies, simple limited liability companies, co-operatives, institutions, associations, state government bodies and bodies of local and regional self-government units and other legal organisational forms. A legal organisational form of the Register has been determined by a decision of a competent registration body or by act on creation that is a basis for their entry into the Register.

**Type of ownership** is a characteristic of units entered into the Register that indicates the ownership structure of the unit and refer to the ownership of assets, that is, to startup deposit of a business entity.

**Number of persons in employment** is the feature used for indicating the size and structure of business entities. It is derived from Fina's annual financial reports. In order to update this feature, as indicated in tables, the data have been harmonised with the regular monthly statistical survey that covers employment.

## Abbreviations

EU      European Union  
Fina      Financial Agency  
NKD 2007.      National Classification of Activities, 2007 version  
NN      Narodne novine, official gazette of the Republic of Croatia

## Symbols

-      no occurrence  
0.0      value not zero but less than 0.05 of the unit of measure used

Objavljuje Državni zavod za statistiku Republike Hrvatske, Zagreb, Ilica 3, p. p. 80.

Published by the Croatian Bureau of Statistics, Zagreb, Ilica 3, P. O. B. 80

Telefon/ Phone: +385 (0) 1 4806-111, telefaks/ Fax: +385 (0) 1 4817-666

Novinarski upitil/ Press corner: press@dzs.hr

Odgovorne osobe:

Persons responsible:

Andrea Galić Nagyszombaty, načelnica Sektora za statističke metodologije, kvalitetu i odnose s korisnicima

Andrea Galić Nagyszombaty, Director of Statistical Methodologies, Quality and Customer Relations Directorate

Lidija Brković, glavna ravnateljica

Lidija Brković, Director General

Priredila: Vlasta Lide Kranjec

Prepared by: Vlasta Lide Kranjec

**MOLIMO KORISNIKE DA PRI KORIŠTENJU PODATAKA NAVEDU IZVOR.  
USERS ARE KINDLY REQUESTED TO STATE THE SOURCE.**

Služba za odnose s korisnicima i zaštitu podataka  
Customer Relations and Data Protection Department

Informacije i korisnički zahtjevi  
Information and user requests

Telefon/ Phone: +385 (0) 1 4806-138, 4806-154  
Elektronička pošta/ E-mail: stat.info@dzs.hr  
Telefaks/ Fax: +385 (0) 1 4806-148

Pretplata publikacija  
Subscription

Telefon/ Phone: +385 (0) 1 4806-115  
Elektronička pošta/ E-mail: prodaja@dzs.hr  
Telefaks/ Fax: +385 (0) 1 4806-148