



PROSJEČNE MJESEČNE NETO I BRUTO PLAĆE ZAPOSLENIH ZA OŽUJAK 2026.

Od siječnja 2026. podaci se iskazuju prema Nacionalnoj klasifikaciji djelatnosti – NKD-u 2025. (NN, br. 47/24.), a informacije o njezinoj primjeni navode se u Metodološkim objašnjenjima.

Prosječna mjesečna isplaćena neto plaća po zaposlenome u pravnim osobama Republike Hrvatske za ožujak 2026. iznosila je **1 555 eura**, što je u odnosu na veljaču 2026. nominalno više za 1,8%, a realno za 0,4%. U odnosu na isti mjesec prethodne godine nominalno je viša za **7,4%**, a realno za **2,5%**.

Najviša prosječna mjesečna isplaćena neto plaća po zaposlenome u pravnim osobama za ožujak 2026. isplaćena je u djelatnosti Zračni prijevoz, u iznosu od **2 309 eura**, a najniža u djelatnosti Proizvodnja odjeće, u iznosu od **996 eura**.

Prosječna mjesečna bruto plaća po zaposlenome u pravnim osobama Republike Hrvatske za ožujak 2026. iznosila je **2 183 eura**, što je u odnosu na veljaču 2026. nominalno više za 2,1%, a realno za 0,7%. U odnosu na isti mjesec prethodne godine nominalno je viša za **8,4%**, a realno za **3,4%**.

Najviša prosječna mjesečna bruto plaća po zaposlenome u pravnim osobama za ožujak 2026. bila je u djelatnosti Djelatnosti promidžbe, istraživanje tržišta i odnosi s javnošću, u iznosu od **3 375 eura**, a najniža u djelatnosti Proizvodnja odjeće, u iznosu od **1 325 eura**.

U ožujku 2026. bila su 173 plaćena sata, što je u odnosu na veljaču 2026. više za 10,2%. Najveći broj plaćenih sati bio je u djelatnosti Vodni prijevoz (188), a najmanje u djelatnostima Pravne i računovodstvene djelatnosti (163) i Djelatnosti socijalne skrbi bez smještaja (163).

Prosječna mjesečna isplaćena neto plaća po satu za ožujak 2026. iznosila je 8,72 eura, što je u odnosu na veljaču 2026. niže za 7,2%, a u odnosu na isti mjesec prethodne godine više za 3,1%.

Prosječna mjesečna bruto plaća po satu za ožujak 2026. iznosila je 12,25 eura, što je u odnosu na veljaču 2026. niže za 7,0%, a u odnosu na isti mjesec prethodne godine više za 4,1%.

Medijalna neto plaća za ožujak 2026. iznosila je **1 317 eura**, što je u odnosu na veljaču 2026. više za 2,7%, a u odnosu na isti mjesec prethodne godine više za **9,8%**.

Medijalna bruto plaća za ožujak 2026. iznosila je **1 805 eura**, što je u odnosu na veljaču 2026. više za 3,1%, a u odnosu na isti mjesec prethodne godine više za **11,4%**.

Detaljne podatke možete preuzeti na poveznici [PC-AXIS baze podataka](#) pod naslovom Zaposlenost i plaće.

1. PROSJEČNA MJESEČNA NETO I BRUTO PLAĆA ZA OŽUJAK 2026.

	III. 2026.	I. – III. 2026.	Indeksi		
			III. 2026. II. 2026.	III. 2026. III. 2025.	I. – III. 2026. I. – III. 2025.
Neto plaća					
Prosječna mjesečna isplaćena neto plaća po zaposlenome, euro	1 555	1 531	101,8	107,4	108,0
Realna neto plaća po zaposlenome			100,4	102,5	103,8
Bruto plaća					
Prosječna mjesečna bruto plaća po zaposlenome, euro	2 183	2 146	102,1	108,4	109,0
Realna bruto plaća po zaposlenome			100,7	103,4	104,8
Neto plaća po satu					
Prosječna mjesečna isplaćena neto plaća po satu, euro	8,72	8,85	92,8	103,1	107,9
Realna neto plaća po satu			91,5	98,4	103,8
Bruto plaća po satu					
Prosječna mjesečna bruto plaća po satu, euro	12,25	12,40	93,0	104,1	109,1
Realna bruto plaća po satu			91,7	99,3	104,9

2. DISTRIBUCIJA NETO I BRUTO PLAĆA PREMA KVARTILIMA ZA OŽUJAK 2026.

	III. 2026.	
	neto plaće, euro	bruto plaće, euro
Prvi (donji) kvartil	1 009	1 334
Drugi kvartil (medijan)	1 317	1 805
Treći (gornji) kvartil	1 777	2 486
Četvrti kvartil	z	z

3. DISTRIBUCIJA NETO I BRUTO PLAĆA PREMA DECILIMA ZA OŽUJAK 2026.

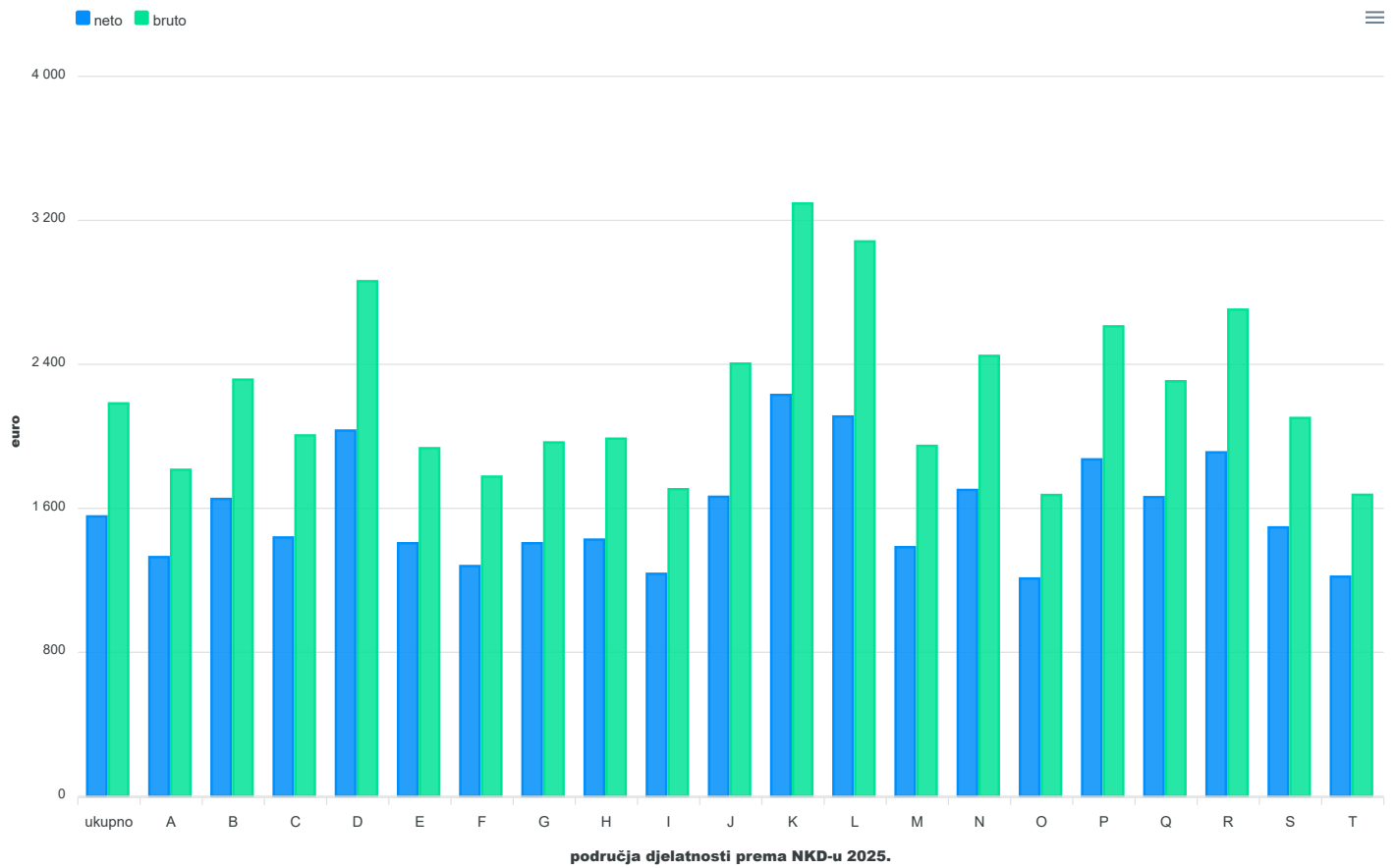
	III. 2026.	
	neto plaće, euro	bruto plaće, euro
Prvi decil	874	1 145
Drugi decil	960	1 295
Treći decil	1 061	1 409
Četvrti decil	1 184	1 597
Peti decil (medijan)	1 317	1 805
Šesti decil	1 483	2 051
Sedmi decil	1 668	2 323
Osmi decil	1 908	2 680
Deveti decil	2 353	3 382
Deseti decil	z	z

4. ISPLAĆENI NEOPOREZIVI PRIMICI PREMA NKD-u 2025.¹⁾ U OŽUJKU 2026.

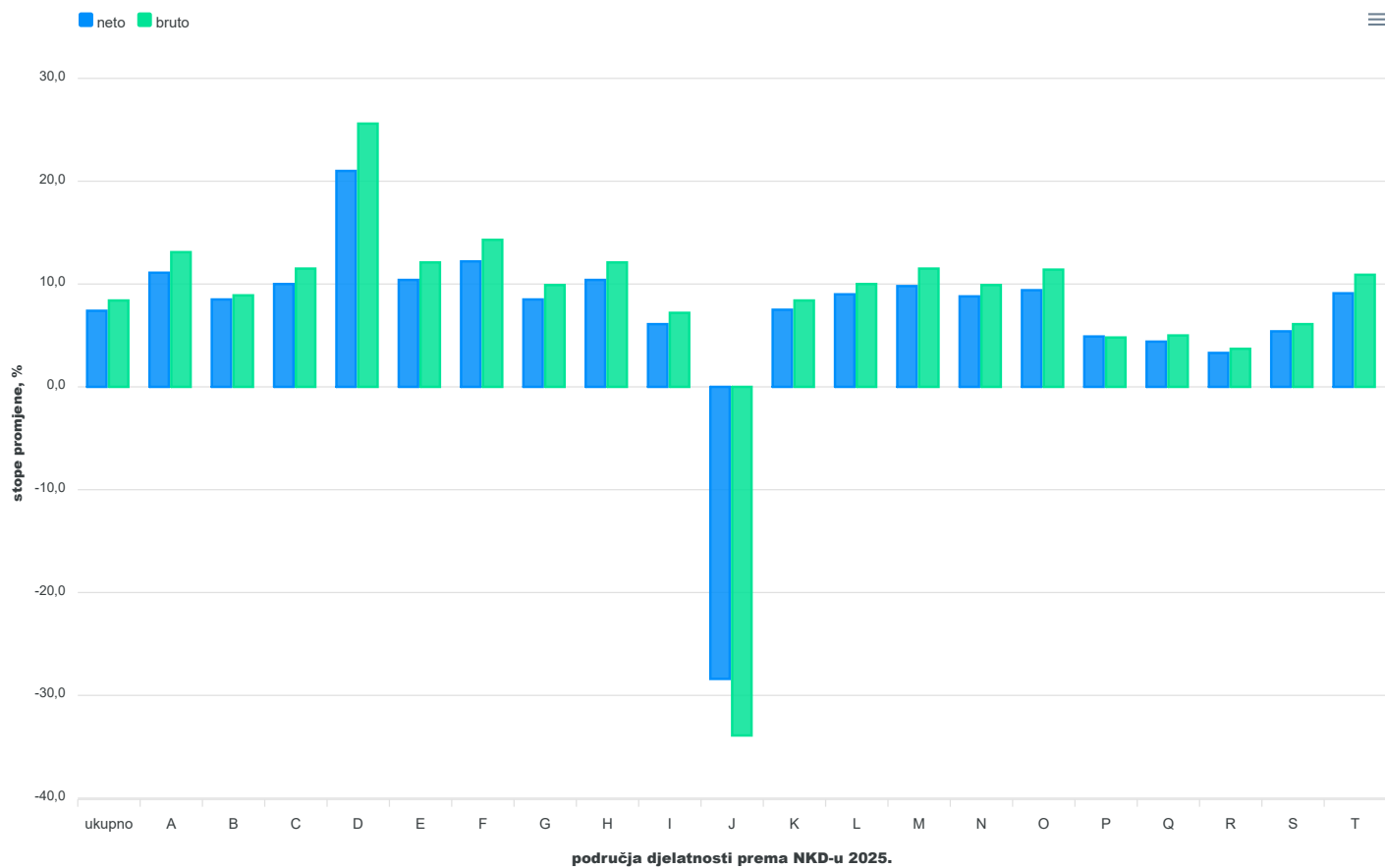
	III. 2026.	
	prosječni neoporezivi primitak po broju primatelja, euro	prosječni neoporezivi primitak po broju primatelja zaposlenih koji su primili plaću, euro
Ukupno	216	144
A Poljoprivreda, šumarstvo i ribarstvo	188	166
B Rudarstvo i vađenje	183	164
C Prerađivačka industrija	240	203
D Opskrba električnom energijom, plinom, parom i klimatizacija	134	128
E Opskrba vodom; uklanjanje otpadnih voda, gospodarenje otpadom te djelatnosti sanacije okoliša	212	196
F Građevinarstvo	229	151
G Trgovina na veliko i na malo	207	178
H Prijevoz i skladištenje	261	212
I Smještaj te priprema i usluživanje hrane	206	143
J Izdavačke djelatnosti, djelatnosti emitiranja te proizvodnje i distribucije sadržaja	225	177
K Telekomunikacije, računalno programiranje, savjetovanje, računalna infrastruktura i ostale informacijske uslužne djelatnosti	229	180
L Financijske djelatnosti i djelatnosti osiguranja	288	269
M Poslovanje nekretninama	223	132
N Stručne, znanstvene i tehničke djelatnosti	231	149
O Administrativne i pomoćne uslužne djelatnosti	182	137
P Javna uprava i obrana; obvezno socijalno osiguranje	183	46
Q Obrazovanje	153	46
R Djelatnosti zdravstvene zaštite i socijalne skrbi	161	63
S Umjetnost, sport i rekreacija	230	172
T Ostale uslužne djelatnosti	190	96

1) Područja djelatnosti U (Djelatnosti kućanstava kao poslodavaca i djelatnosti kućanstava koja proizvode različitu robu i obavljaju različite usluge za vlastite potrebe) i V (Djelatnosti izvanteritorijalnih organizacija i tijela) te njihovi odjeljci nisu iskazani u ovom Priopćenju jer nisu obuhvaćeni istraživanjem.

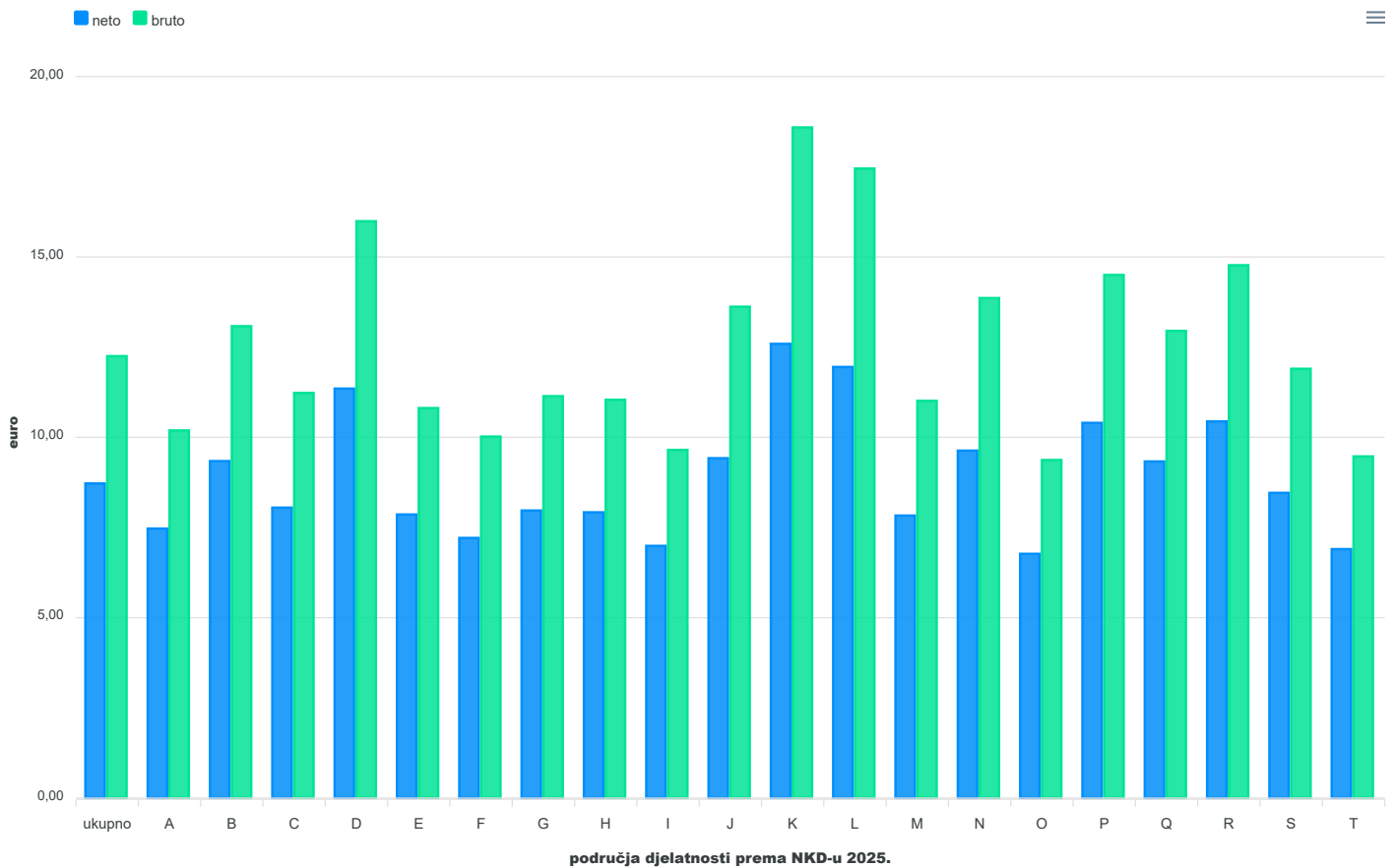
G-1. PROSJEČNE MJESEČNE NETO I BRUTO PLAĆE ZA OŽUJAK 2026. PREMA NKD-u 2025.



G-2. GODIŠNJE STOPE PROMJENE PROSJEČNIH MJESEČNIH NETO I BRUTO PLAĆA ZA OŽUJAK 2026. PREMA NKD-u 2025.



G-3. PROSJEČNE MJESEČNE NETO I BRUTO PLAĆE PO PLAĆENOM SATU ZA OŽUJAK 2026. PREMA NKD-u 2025.



Područja djelatnosti prema NKD-u 2025.

- A Poljoprivreda, šumarstvo i ribarstvo
- B Rudarstvo i vađenje
- C Prerađivačka industrija
- D Opskrba električnom energijom, plinom, parom i klimatizacija
- E Opskrba vodom; uklanjanje otpadnih voda, gospodarenje otpadom te djelatnosti sanacije okoliša
- F Građevinarstvo
- G Trgovina na veliko i na malo
- H Prijevoz i skladištenje
- I Smještaj te priprema i usluživanje hrane
- J Izdavačke djelatnosti, djelatnosti emitiranja te proizvodnje i distribucije sadržaja
- K Telekomunikacije, računalno programiranje, savjetovanje, računalna infrastruktura i ostale informacijske uslužne djelatnosti
- L Financijske djelatnosti i djelatnosti osiguranja
- M Poslovanje nekretninama
- N Stručne, znanstvene i tehničke djelatnosti
- O Administrativne i pomoćne uslužne djelatnosti
- P Javna uprava i obrana; obvezno socijalno osiguranje
- Q Obrazovanje
- R Djelatnosti zdravstvene zaštite i socijalne skrbi
- S Umjetnost, sport i rekreacija
- T Ostale uslužne djelatnosti

5. PROSJEČNE MJESEČNE NETO PLAĆE ZAPOSLENIH U 2026.¹⁾ PREMA NKD-u 2025.

		Prosječne isplaćene neto plaće po zaposlenome, euro				Indeksi kretanja prosječnih isplaćenih neto plaća prema isplata za mjesec					
		za mjesec				nominalni			realni		
		I.	II.	III.	I. – III.	III. 2026. II. 2026.	III. 2026. III. 2025.	I. – III. 2026. I. – III. 2025.	III. 2026. II. 2026.	III. 2026. III. 2025.	I. – III. 2026. I. – III. 2025.
P	Javna uprava i obrana; obvezno socijalno osiguranje	1 863	1 862	1 872	1 866	100,5	104,9	106,1	99,1	100,1	102,0
84	Javna uprava i obrana; obvezno socijalno osiguranje	1 863	1 862	1 872	1 866	100,5	104,9	106,1	99,1	100,1	102,0
84.1	Državna uprava, ekonomska i socijalna politika te politika okoliša zajednice	1 824	1 807	1 815	1 815	100,4	105,2	106,5	99,0	100,4	102,4
84.2	Pružanje usluga zajednici kao cjelini	1 936	1 946	1 958	1 947	100,6	104,7	105,9	99,2	99,9	101,8
84.3	Djelatnosti obveznog socijalnog osiguranja	1 516	1 528	1 522	1 522	99,6	103,3	104,4	98,2	98,6	100,4
Q	Obrazovanje	1 639	1 659	1 662	1 653	100,2	104,4	104,8	98,8	99,6	100,8
85	Obrazovanje	1 639	1 659	1 662	1 653	100,2	104,4	104,8	98,8	99,6	100,8
85.1	Predškolsko obrazovanje	1 414	1 416	1 425	1 418	100,6	107,3	108,1	99,2	102,4	103,9
85.2	Osnovnoškolsko obrazovanje	1 598	1 626	1 626	1 617	100,0	102,6	103,3	98,6	97,9	99,3
85.3	Srednjoškolsko obrazovanje i obrazovanje nakon srednjoškolskog koje nije visoko	1 646	1 680	1 673	1 666	99,6	105,1	104,8	98,2	100,3	100,8
85.4	Visoko obrazovanje	2 184	2 189	2 199	2 191	100,5	103,9	104,5	99,1	99,1	100,5
85.5	Ostalo obrazovanje	1 283	1 284	1 316	1 294	102,5	112,3	111,6	101,1	107,2	107,3
85.6	Pomoćne djelatnosti u obrazovanju	1 650	1 624	1 637	1 637	100,8	103,2	104,3	99,4	98,5	100,3
R	Djelatnosti zdravstvene zaštite i socijalne skrbi	1 935	1 889	1 911	1 912	101,2	103,3	105,0	99,8	98,6	101,0
86	Djelatnosti zdravstvene zaštite	2 107	2 064	2 079	2 083	100,7	103,0	105,0	99,3	98,3	101,0
86.1	Djelatnosti bolnica	2 224	2 165	2 183	2 191	100,8	102,4	104,8	99,4	97,7	100,8
86.2	Djelatnosti medicine i dentalne medicine	1 884	1 886	1 898	1 889	100,6	105,3	106,3	99,2	100,5	102,2
86.9	Ostale djelatnosti zdravstvene zaštite	1 918	1 862	1 870	1 883	100,4	102,3	104,7	99,0	97,6	100,7
87	Djelatnosti socijalne skrbi sa smještajem	1 414	1 373	1 389	1 392	101,2	104,3	105,5	99,8	99,5	101,4
87.1	Djelatnosti ustanova za njegu sa smještajem	1 338	1 293	1 310	1 314	101,3	104,0	105,0	99,9	99,2	101,0
87.2	Djelatnosti socijalne skrbi sa smještajem za osobe koje boluju od nedijagnosticirane ili dijagnosticirane mentalne bolesti ili ovisnosti o opojnim sredstvima	1 496	1 476	1 488	1 487	100,8	103,5	104,1	99,4	98,8	100,1
87.3	Djelatnosti socijalne skrbi sa smještajem za starije osobe i osobe s fizičkim invaliditetom	1 324	1 281	1 298	1 301	101,3	104,3	105,9	99,9	99,5	101,8
87.9	Ostale djelatnosti socijalne skrbi sa smještajem	1 663	1 613	1 619	1 632	100,4	104,4	106,3	99,0	99,6	102,2
88	Djelatnosti socijalne skrbi bez smještaja	1 154	1 138	1 166	1 152	102,5	107,2	106,5	101,1	102,3	102,4
88.1	Djelatnosti socijalne skrbi bez smještaja za starije osobe ili osobe s invaliditetom	1 396	1 363	1 403	1 387	102,9	102,6	101,3	101,5	97,9	97,4
88.9	Ostale djelatnosti socijalne skrbi bez smještaja	1 123	1 109	1 136	1 123	102,4	107,3	106,7	101,0	102,4	102,6

1) Zbog zahtjeva korisnika svaka tri mjeseca objavljujemo dopunu redovitog Priopćenja. Podaci su iskazani na razini skupine (tri znamenke) za područja P, Q i R NKD-a 2025.

6. PROSJEČNE MJESEČNE BRUTO PLAĆE ZAPOSLENIH U 2026.¹⁾ PREMA NKD-u 2025.

		Prosječne bruto plaće po zaposlenome, euro				Indeksi kretanja prosječnih bruto plaća prema isplataima za mjesec					
		za mjesec				nominalni indeksi			realni indeksi		
		I.	II.	III.	I. – III.	III. 2026. II. 2026.	III. 2026. III. 2025.	I. – III. 2026. I. – III. 2025.	III. 2026. II. 2026.	III. 2026. III. 2025.	I. – III. 2026. I. – III. 2025.
P	Javna uprava i obrana; obvezno socijalno osiguranje	2 617	2 599	2 611	2 609	100,5	104,8	106,6	99,1	100,0	102,5
84	Javna uprava i obrana; obvezno socijalno osiguranje	2 617	2 599	2 611	2 609	100,5	104,8	106,6	99,1	100,0	102,5
84.1	Državna uprava, ekonomska i socijalna politika te politika okoliša zajednice	2 571	2 543	2 554	2 556	100,4	106,0	107,4	99,0	101,1	103,3
84.2	Pružanje usluga zajednici kao cjelini	2 714	2 696	2 713	2 708	100,6	103,9	106,2	99,2	99,1	102,1
84.3	Djelatnosti obveznog socijalnog osiguranja	2 116	2 138	2 125	2 126	99,4	103,7	104,8	98,0	99,0	100,8
Q	Obrazovanje	2 278	2 304	2 306	2 296	100,1	105,0	105,5	98,7	100,2	101,4
85	Obrazovanje	2 278	2 304	2 306	2 296	100,1	105,0	105,5	98,7	100,2	101,4
85.1	Predškolsko obrazovanje	1 965	1 964	1 978	1 969	100,7	108,1	109,0	99,3	103,1	104,8
85.2	Osnovnoškolsko obrazovanje	2 168	2 200	2 197	2 188	99,9	103,1	103,8	98,5	98,4	99,8
85.3	Srednjoškolsko obrazovanje i obrazovanje nakon srednjoškolskog koje nije visoko	2 330	2 385	2 373	2 363	99,5	105,7	105,3	98,1	100,9	101,3
85.4	Visoko obrazovanje	3 133	3 141	3 154	3 143	100,4	104,2	104,8	99,0	99,4	100,8
85.5	Ostalo obrazovanje	1 778	1 776	1 829	1 794	103,0	114,2	113,3	101,6	109,0	108,9
85.6	Pomoćne djelatnosti u obrazovanju	2 319	2 287	2 308	2 305	100,9	103,3	104,3	99,5	98,6	100,3
R	Djelatnosti zdravstvene zaštite i socijalne skrbi	2 745	2 672	2 704	2 707	101,2	103,7	105,6	99,8	99,0	101,5
86	Djelatnosti zdravstvene zaštite	3 011	2 941	2 964	2 972	100,8	103,3	105,6	99,4	98,6	101,5
86.1	Djelatnosti bolnica	3 190	3 095	3 122	3 136	100,9	102,6	105,2	99,5	97,9	101,2
86.2	Djelatnosti medicine i dentalne medicine	2 682	2 684	2 700	2 689	100,6	106,0	107,1	99,2	101,1	103,0
86.9	Ostale djelatnosti zdravstvene zaštite	2 691	2 606	2 618	2 638	100,5	102,9	105,6	99,1	98,2	101,5
87	Djelatnosti socijalne skrbi sa smještajem	1 937	1 873	1 896	1 902	101,2	105,1	106,6	99,8	100,3	102,5
87.1	Djelatnosti ustanova za njegu sa smještajem	1 819	1 748	1 772	1 780	101,4	104,5	105,8	100,0	99,7	101,7
87.2	Djelatnosti socijalne skrbi sa smještajem za osobe koje boluju od nedijagnosticirane ili dijagnosticirane mentalne bolesti ili ovisnosti o opojnim sredstvima	2 035	2 001	2 016	2 017	100,7	104,1	104,8	99,3	99,3	100,8
87.3	Djelatnosti socijalne skrbi sa smještajem za starije osobe i osobe s fizičkim invaliditetom	1 810	1 744	1 769	1 774	101,4	105,3	107,0	100,0	100,5	102,9
87.9	Ostale djelatnosti socijalne skrbi sa smještajem	2 318	2 240	2 248	2 269	100,4	105,2	107,3	99,0	100,4	103,2
88	Djelatnosti socijalne skrbi bez smještaja	1 547	1 518	1 555	1 540	102,4	108,1	107,5	101,0	103,1	103,4
88.1	Djelatnosti socijalne skrbi bez smještaja za starije osobe ili osobe s invaliditetom	1 923	1 871	1 933	1 908	103,3	103,2	101,5	101,9	98,5	97,6
88.9	Ostale djelatnosti socijalne skrbi bez smještaja	1 499	1 473	1 507	1 493	102,3	108,2	107,8	100,9	103,2	103,7

1) Zbog zahtjeva korisnika svaka tri mjeseca objavljujemo dopunu redovitog Priopćenja. Podaci su iskazani na razini skupine (tri znamenke) za područja P, Q i R NKD-a 2025.

METODOLOŠKA OBJAŠNENJA

Od siječnja 2026. statistički podaci prate se, obrađuju i iskazuju prema NKD-u 2025. Ta klasifikacija stupila je na snagu 1. siječnja 2025. (NN, br. 47/24.). Sadržajno i strukturno potpuno odgovara Statističkoj klasifikaciji ekonomskih djelatnosti u Europskoj uniji (NACE, Rev. 2.1). Njezinom primjenom omogućuje se kvalitetna međunarodna usporedivost statističkih podataka.

Zbog izračuna indeksa podaci iz 2025. preračunani su iz djelatnosti prema NKD-u 2007. na NKD 2025. primjenom makrometode preračuna.

Nacionalna klasifikacija djelatnosti 2025. – NKD 2025. ima različitu strukturu u odnosu na NKD 2007., a detaljniji pregled razlika po područjima između nove i postojeće klasifikacije opisan je u dokumentu [Razlike između NKD-a 2007. i NKD-a 2025.](#)

Izvori podataka

Podaci o mjesečnim neto i bruto plaćama te broju sati za koje su zaposlene osobe primile plaću dobiveni su obradom podataka iz Izvješća o primicima, porezu na dohodak i prirezu te doprinosima za obvezna osiguranja (obrazac JOPPD), koje se primjenjuje od 1. siječnja 2014.

Obveznici dostavljanja obrasca JOPPD jesu isplatitelji svih vrsta dohodaka za koje je propisima o porezu na dohodak propisana obveza obračunavanja i plaćanja poreza po odbitku.

Obuhvat i usporedivost

Obuhvaćeni su zaposleni u pravnim osobama svih oblika vlasništva, tijelima državne vlasti i tijelima jedinica lokalne i područne (regionalne) samouprave na području Republike Hrvatske.

Nisu obuhvaćeni zaposleni u obrtu i slobodnim profesijama i zaposleni osiguranici poljoprivrednici te unutar podataka o prosječnim mjesečnim plaćama nedostaju podaci o njihovim isplatama.

Podaci o mjesečnim neto i bruto plaćama zaposlenih u pravnim osobama obuhvaćaju neto i bruto plaće zaposlenih koji imaju zasnovan radni odnos bez obzira na vrstu radnog odnosa i duljinu radnog vremena.

Zaposleni koji su primili plaću u nepunome radnom vremenu preračunani su na ekvivalent punoga radnog vremena.

Podaci o mjesečnoj neto i bruto plaći iskazuju se prema načelu obavljenih isplata u tekućemu za prethodni mjesec, što odgovara dinamici isplata u najvećem broju pravnih osoba te se i prosjek plaće odnosi na mjesec za koji je isplata primljena, što ne vrijedi za isplaćene neoporezive primitke.

Neoporezivi primici koje je zaposlenik primio iskazani su u tablici 4.

Obuhvaćeni su sljedeći neoporezivi primici, prema šiframa obrasca JOPPD:

- šifra 21 – dar djetetu do 15 godina starosti i potpore za novorođenče, do propisanog iznosa
- šifra 22 – prigodne nagrade, do propisanog iznosa (božićnica, naknada za godišnji odmor i sl.)
- šifra 24 – pomorski dodatak, do propisanog iznosa
- šifra 25 – naknade za odvojeni život od obitelji, do propisanog iznosa
- šifra 26 – otpremnine, do propisanog iznosa
- šifra 60 – nagrade radnicima za navršene godine staža, do propisanog iznosa
- šifra 61 – prigodne nagrade, do propisanog iznosa (božićnica, naknada za godišnji odmor i sl.) za prethodna porezna razdoblja (naknadne isplate)
- šifra 63 – novčane nagrade za radne rezultate i drugi oblici dodatnog nagrađivanja radnika (dodatna plaća, dodatak uz mjesečnu plaću i sl.)
- šifra 64 – troškovi smještaja i prehrane osoba koje obavljaju povremene sezonske poslove u poljoprivredi iz članka 6. stavka 10. Pravilnika o porezu na dohodak
- šifra 65 – novčane paušalne naknade za podmirivanje troškova prehrane radnika, do propisanog iznosa
- šifra 66 – troškovi prehrane radnika nastali za vrijeme radnog odnosa kod poslodavca na temelju vjerodostojne dokumentacije, do propisanog iznosa
- šifra 67 – troškovi smještaja radnika nastali za vrijeme radnog odnosa kod poslodavca na temelju vjerodostojne dokumentacije koji se podmiruju bezgotovinskim putem
- šifra 68 – troškovi smještaja radnika nastali za vrijeme radnog odnosa kod poslodavca na temelju vjerodostojne dokumentacije koji se podmiruju na račun radnika
- šifra 69 – naknade za podmirivanje troškova ugostiteljskih, turističkih i drugih usluga namijenjenih odmoru radnika prema propisima ministarstva nadležnog za turizam
- šifra 70 – naknade za troškove redovite skrbi djece radnika u ustanovama predškolskog odgoja te drugim pravnim ili fizičkim osobama (vrtići i sl.)
- šifra 71 – premije dopunskoga i dodatnoga zdravstvenog osiguranja – u primjeni od 2020.

Od siječnja 2016. podaci nisu usporedivi s prethodno objavljenim mjesečnim podacima.

Definicije

Prosječna mjesečna isplaćena neto plaća obuhvaća plaće zaposlenih za obavljene poslove prema osnovi radnog odnosa i naknade za godišnji odmor, plaćeni dopust, blag dane i neradne dane određene zakonom, bolovanja do 42 dana, odsutnost za vrijeme stručnog obrazovanja, zastoje na poslu bez krivnje zaposlenog i primitke prema osnovi naknada, potpora i nagrada u iznosima na koje se plaćaju doprinosi, porezi i prirezi.

Prosječna mjesečna bruto plaća obuhvaća sve vrste neto isplata prema osnovi radnog odnosa i sljedeća zakonom propisana obvezatna izdvajanja: doprinose za mirovinsko osiguranje, porez na dohodak i prirez porezu na dohodak.

Broj plaćenih sati jest broj sati za koje su zaposlene osobe primile plaću. Plaćeni sati uključuju izvršene sate rada (sati izvršeni u redovitome radnom vremenu i prekovremeni sati) i neizvršene sate rada (godišnji odmor, praznici, bolovanje kraće od 42 dana i drugi plaćeni, a neizvršeni sati). Plaćeni sati ne uključuju neizvršene sate rada plaćene izvan pravne osobe (sati bolovanja u trajanju duljem od 42 dana, sati rodiljnog dopusta, sati skraćenoga radnog vremena roditelja i sl.).

Prosječna mjesečna neto i bruto plaća po zaposlenome izračunava se dijeljenjem ukupnih isplata brojem zaposlenih preračunanih na ekvivalent punoga radnoga vremena.

Prosječna mjesečna neto i bruto plaća po plaćenom satu izračunava se dijeljenjem ukupnih isplata ukupnim brojem plaćenih sati.

Nominalni indeksi neto i bruto plaća izračunavaju se iz podataka o prosječnim mjesečnim iznosima neto i bruto plaća za odgovarajuće mjesece i godine.

Realni indeksi neto i bruto plaća izračunavaju se dijeljenjem nominalnih indeksa neto i bruto plaća indeksom potrošačkih cijena za odgovarajuće mjesece i godine.

Medijalna mjesečna neto i bruto plaća izračunava se određivanjem sredine nakon rangiranja plaća zaposlenih, od najniže do najviše, te pokazuje da 50% zaposlenih prima plaću u iznosu jednakom ili manjem od tog iznosa (medijana), a 50% zaposlenih prima jednaku ili veću od tog iznosa (medijana).

Kvartilne mjesečne neto i bruto plaće izračunavaju se podjelom plaća zaposlenih na četiri jednaka dijela nakon rangiranja od najniže do najviše, a zatim odabirom iznosa plaće ispod kojeg se nalazi 25%, 50%, 75% i 100% plaća zaposlenih. Mogu se podijeliti na prvi (donji) kvartil, drugi kvartil (medijan), treći (gornji) kvartil i četvrti kvartil.

Prvi (donji) kvartil pokazuje da 25% zaposlenih prima plaću u iznosu jednakom ili manjem od prvoga kvartila, a 75% zaposlenih prima plaću jednaku ili veću od prvoga kvartila.

Treći (gornji) kvartil pokazuje da 75% zaposlenih prima plaću u iznosu jednakom ili manjem od trećega kvartila, a 25% zaposlenih prima plaću jednaku ili veću od trećega kvartila.

Decilne mjesečne neto i bruto plaće izračunavaju se podjelom plaća zaposlenih na deset jednakih dijelova nakon rangiranja od najniže do najviše, a zatim odabirom iznosa plaće ispod kojeg se nalazi 10%, 20%, 30%, 40%, 50%, 60%, 70%, 80%, 90% i 100% plaća zaposlenih.

U **prvom decilu** nalaze se zaposleni koji imaju najniže mjesečne plaće i pokazuje da 10% zaposlenih prima plaću u iznosu jednakom ili manjem od prvog decila, a 90% zaposlenih prima plaću jednaku ili veću od tog iznosa. U drugom decilu nalaze se zaposleni koji primaju plaću veću od onih koji se nalaze u prvom decilu i manju od onih koji se nalaze u trećem decilu itd.

Kratice

NKD 2007. Nacionalna klasifikacija djelatnosti, verzija 2007.

NKD 2025. Nacionalna klasifikacija djelatnosti, verzija 2025.

z podatak zbog povjerljivosti nije objavljen

Objavljuje Državni zavod za statistiku Republike Hrvatske, Zagreb, Ilica 3, p. p. 80.

Telefon: (+385 1) 48 06 111

Novinarski upiti: press@dzs.hr

Odgovorne osobe:

Mario Vlajčević, načelnik Sektora demografskih i društvenih statistika

Lidija Brković, glavna ravnateljica

Priredili:

Dean Maslovara, Marinka Radman Ćosić i Ante Mandarić

MOLIMO KORISNIKE DA PRI KORIŠTENJU PODATAKA NAVEDU IZVOR.

Služba za odnose s korisnicima i zaštitu podataka

Informacije i korisnički zahtjevi

Telefon: (+385 1) 48 06 138, 48 06 154, 48 06 115

Elektronička pošta: stat.info@dzs.hr

Pretplata na publikacije

Telefon: (+385 1) 21 00 455

Elektronička pošta: prodaja@dzs.hr