

STUDENTI UPISANI NA POSLIJEDIPLOMSKI DOKTORSKI STUDIJ U AK. G. 2020./2021. STUDENTS ENROLLED ON POSTGRADUATE DOCTORAL STUDIES, 2020/2021 ACADEMIC YEAR

U akademskoj godini 2020./2021. na poslijediplomski sveučilišni doktorski studij bilo je upisano 3 987 doktoranada.

In the 2020/2021 academic year, 3 987 doctoral candidates enrolled on postgraduate university doctoral studies.

Najviše doktoranada bilo je upisano na doktorski studij na Sveučilištu u Zagrebu, i to 61,5%, na Sveučilištu u Rijeci bilo ih je upisano 13,5%, na Sveučilištu u Osijeku 9,1%, na Sveučilištu u Splitu 7,9%, na Sveučilištu u Zadru 3,7%, na Hrvatskome katoličkom sveučilištu 2,1%, na Sveučilištu Sjever 1,3% i na Sveučilištu u Slavonskom Brodu 0,5%, dok je najmanje doktoranada bilo upisano na Sveučilištu u Dubrovniku, i to 0,4%.

The highest number of doctoral candidates was enrolled at the University of Zagreb, 61.5%, followed by 13.5% enrolled at the University of Rijeka, 9.1% at the University of Osijek, 7.9% at the University of Split, 3.7% at the University of Zadar, 2.1% at the Catholic University of Croatia, 1.3% at the University North and 0.5% at the University of Slavonski Brod, while the lowest number of doctoral candidates was enrolled at the University of Dubrovnik, 0.4%.

Među upisanim na poslijediplomski sveučilišni doktorski studij više je žena

More women than men enrolled on postgraduate university doctoral studies

Udio žena u ukupnom broju doktoranada bio je 2 229 (55,9%). Najviše doktorandica upisano je na Sveučilištu Sjever, 88,0%. Zatim slijede Sveučilište u Zadru, 65,1%, Hrvatsko katoličko sveučilište, 58,1%, Sveučilištu u Zagrebu, 56,2%, Sveučilište u Osijeku, 54,4%, Sveučilište u Rijeci, 53,9%, Sveučilište u Dubrovniku, 43,7%, i Sveučilište u Splitu, 51,7%, dok je na Sveučilištu u Slavonskom Brodu upisano najmanje doktorandica, 10,5%.

The share of women in the total number of doctoral candidates was 2 229 (55.9%). The highest share of female doctoral candidates was enrolled at the University North, 88.0%, followed by the University of Zadar, 65.1%, the Catholic University of Croatia, 58.1%, the University of Zagreb, 56.2%, the University of Osijek, 54.4%, the University of Rijeka, 53.9%, the University of Dubrovnik, 43.7%, and the University of Split, 51.7%. The lowest share of female doctoral candidates was enrolled at the University of Slavonski Brod, 10.5%.

Najviše doktoranada upisuje poslijediplomski studij u dobi od 25 do 29 godina

Majority of doctoral candidates enrolled on doctoral studies were aged from 25 to 29

Promatrajući dobnu strukturu u petogodišnjim dobnim skupinama, najviše je doktoranada u skupini 25 – 29 godina (39,4%), a najmanje u skupini 55 i više godina (1,8%). U skupini 30 – 34 godine ima 22,0% doktoranada, u skupini 35 – 39 godina 13,0%, u skupini 40 – 44 godine 9,1%, u skupini 45 – 49 godina 6,7%, u skupini do 24 godine 4,1%, a u skupini 50 – 54 godine ima 3,9% doktoranada.

Regarding age, the largest number of all doctoral candidates was classified in the 25 – 29 age group (39.4%) and the smallest one in the 55-and-over age group (1.8%). There were 22.0% of doctoral candidates in the 30 – 34 age group, 13.0% in the 35 – 39 age group, 9.1% in the 40 – 44 age group, 6.7% in the 45 – 49 age group, 4.1% in the under-24 age group, and, finally, 3.9% in the 50 – 54 age group.

Područje tehničkih znanosti najzastupljenije je kod odabira doktorskog studija

Engineering – the most often chosen field for doctoral studies

Promatrajući znanstvena područja na koja se odnose studiji, najviše doktoranada upisalo je doktorski studij iz područja tehničkih znanosti (21,1%), slijedi područje društvenih znanosti (21,0%), područje prirodnih znanosti kao i područje biomedicine i zdravstva (18,3%), područje humanističkih znanosti (9,1%), područje biotehničkih znanosti (6,5%) i interdisciplinarna područja znanosti (5,7%).

According to the scientific field of studies, the most often chosen field was Engineering (21.1%), followed by Social sciences (21.0%), Natural sciences and Biomedicine and health (18.3% each), Humanities (9.1%), Biotechnical sciences (6.5%) and Interdisciplinary fields of science (5.7%).

Doktorski studij u Republici Hrvatskoj upisalo je 3,9% stranih državljana

A total of 3.9% of foreign citizens enrolled on doctoral studies in the Republic of Croatia

Prema prebivalištu, 94,7% doktoranada ima prebivalište u Republici Hrvatskoj, a 5,3% izvan nje, od kojih su najzastupljeniji državljani Bosne i Hercegovine te Kosova, a uglavnom su upisali doktorski studij na Sveučilištu u Zagrebu. Prema državljanstvu, od ukupnog broja doktoranada, 96,1% jesu državljani Republike Hrvatske, a 3,9% ih ima strano državljanstvo. Od svih doktoranada hrvatskih državljana, 96,8% ih je prethodno diplomiralo u Republici Hrvatskoj, a 3,2% izvan nje.

By the country of usual residence, 94.7% of doctoral candidates were the residents of the Republic of Croatia and 5.3% were the residents of other countries, among which the most represented were the residents of Bosnia and Herzegovina and Kosovo, who mostly enrolled on doctoral studies at the University of Zagreb. By citizenship, out of the total number of doctoral candidates, 96.1% of them were the citizens of the Republic of Croatia, while 3.9% were foreign citizens. Out of the total number of doctoral candidates who were the citizens of the Republic of Croatia, 96.8% had previously graduated in the Republic of Croatia and 3.2% in other countries.

Doktorske studije najviše upisuju zaposleni u obrazovanju

Zaposlenih je doktoranada 96,7%, a 3,3% ih je nezaposleno. Od svih zaposlenih doktoranada najviše ih je zaposleno u području obrazovanja, i to 41,0%. U području djelatnosti zdravstvene zaštite i socijalne skrbi zaposleno ih je 18,6%, u području stručnih, znanstvenih i tehničkih djelatnosti 18,4%, u području javne uprave i obrane, obveznoga socijalnog osiguranja 6,1%, u području ostalih uslužnih djelatnosti 2,4%, u području prerađivačke industrije 2,2%, u području informacija i komunikacija 2,2%, u području umjetnosti, zabave i rekreacije 1,7%, dok 7,4% zaposlenih pripada ostalim djelatnostima.

Troškove studija doktorandi uglavnom plaćaju sami

Od ukupnog broja doktoranada, 45,6% sami su platili doktorski studij. Za 38,1% doktoranada troškove studija platio je poslodavac, za 13,2% doktoranada studij je financiran iz državnog proračuna, a za 3,1% način plaćanja studija pripada kategoriji Ostalo.

The largest number of doctoral candidates employed in Education

Out of the total number of doctoral candidates, 96.7% of them were employed and 3.3% were unemployed. By activities, the largest number of doctoral candidates were employed in Education, as much as 41.0%, followed by those employed in Health and social welfare, 18.6%, in Professional, scientific and technical activities, 18.4%, in Public administration and defence; compulsory social security, 6.1%, in Other service activities, 2.4%, in Manufacturing, 2.2%, in Information and communication, 2.2%, in Arts, entertainment and recreation, 1.7%, while 7.4% of employed doctoral candidates were employed in other activities.

Doctoral candidates mostly paid the costs of their studies themselves

Out of the total number of doctoral candidates, 45.6% of them paid their doctoral study themselves, 38.1% were supported by the employer, 13.2% were supported from the State Budget and 3.1% belonged to the category Other.

1. STUDENTI UPISANI NA POSLIJEDIPLOMSKI DOKTORSKI STUDIJ PREMA SVEUČILIŠTU, NAZIVU I MJESTU VISOKOG UČILIŠTA, ZNANSTVENIM I UMJETNIČKIM PODRUČJIMA I SPOLU U AK. G. 2020./2021.
STUDENTS ENROLLED ON POSTGRADUATE DOCTORAL STUDIES, BY UNIVERSITIES, BY NAME AND LOCATION OF INSTITUTION OF HIGHER EDUCATION, BY SCIENTIFIC AND ARTISTIC FIELDS AND BY SEX, 2020/2021 ACADEMIC YEAR

	Ukupno Total		Znanstveno i umjetničko područje doktorskog studija Scientific and artistic field of doctoral study													
			prirodne znanosti Natural sciences		tehničke znanosti Engineering		biomedicina i zdravstvo Biomedicine and health		biotehničke znanosti Biotechnical sciences		društvene znanosti Social sciences		humanističke znanosti Humanities		interdisciplinarna područja znanosti Interdisciplinary fields of science	
			svega All	žene Women	svega All	žene Women	svega All	žene Women	svega All	žene Women	svega All	žene Women	svega All	žene Women	svega All	žene Women
Ukupno Total	3 987	2 229	730	429	845	297	729	444	258	158	836	560	363	197	226	144
Sveučilište u Dubrovniku University of Dubrovnik	16	7	-	-	-	-	-	-	-	-	16	7	-	-	-	-
Sveučilište u Osijeku University of Osijek	362	197	19	14	61	16	93	41	87	54	73	50	10	8	19	14
Građevinski i arhitektonski fakultet, Osijek Faculty of Civil Engineering, Osijek	35	13	-	-	35	13	-	-	-	-	-	-	-	-	-	-
Fakultet elektrotehnike, računarstva i informacijskih tehnologija, Osijek Faculty of Electrical Engineering, Computer Science and Information Technology, Osijek	26	3	-	-	26	3	-	-	-	-	-	-	-	-	-	-
Medicinski fakultet, Osijek Faculty of Medicine, Osijek	79	33	-	-	-	-	79	33	-	-	-	-	-	-	-	-
Prehrambeno-tehnološki fakultet, Osijek Faculty of Food Technology, Osijek	55	42	-	-	-	-	-	-	55	42	-	-	-	-	-	-
Fakultet agrobiotehničkih znanosti, Osijek Faculty of Agrobiotechnical Sciences, Osijek	30	12	-	-	-	-	-	-	30	12	-	-	-	-	-	-
Ekonomski fakultet, Osijek Faculty of Economics, Osijek	28	16	-	-	-	-	-	-	-	-	28	16	-	-	-	-
Pravni fakultet, Osijek Faculty of Law, Osijek	10	6	-	-	-	-	-	-	-	-	10	6	-	-	-	-
Filozofski fakultet, Osijek Faculty of Humanities and Social Sciences, Osijek	45	36	-	-	-	-	-	-	-	-	35	28	10	8	-	-
Fakultet za odgojno-obrazovne znanosti, Osijek Faculty of Education, Osijek	19	14	-	-	-	-	-	-	-	-	-	-	-	-	19	14
Sveučilište u Osijeku University of Osijek	35	22	19	14	-	-	14	8	2	-	-	-	-	-	-	-
Sveučilište u Rijeci University of Rijeka	539	291	22	7	113	23	136	93	-	-	183	114	29	14	56	40

1. STUDENTI UPISANI NA POSLIJEDIPLOMSKI DOKTORSKI STUDIJ PREMA SVEUČILIŠTU, NAZIVU I MJESTU VISOKOG UČILIŠTA, ZNANSTVENIM I UMJETNIČKIM PODRUČJIMA I SPOLU U AK. G. 2020./2021.
STUDENTS ENROLLED ON POSTGRADUATE DOCTORAL STUDIES, BY UNIVERSITIES, BY NAME AND LOCATION OF INSTITUTION OF HIGHER EDUCATION, BY SCIENTIFIC AND ARTISTIC FIELDS AND BY SEX, 2020/2021 ACADEMIC YEAR

(nastavak)
(continued)

	Ukupno Total		Znanstveno i umjetničko područje doktorskog studija Scientific and artistic field of doctoral study													
			prirodne znanosti Natural sciences		tehničke znanosti Engineering		biomedicina i zdravstvo Biomedicine and health		biotehničke znanosti Biotechnical sciences		društvene znanosti Social sciences		humanističke znanosti Humanities		interdisciplinarna područja znanosti Interdisciplinary fields of science	
	svega All	žene Women	svega All	žene Women	svega All	žene Women	svega All	žene Women	svega All	žene Women	svega All	žene Women	svega All	žene Women	svega All	žene Women
Odjel za fiziku Sveučilišta u Rijeci Department of Physics of University of Rijeka	22	7	22	7	-	-	-	-	-	-	-	-	-	-	-	-
Građevinski fakultet, Rijeka Faculty of Civil Engineering, Rijeka	5	3	-	-	5	3	-	-	-	-	-	-	-	-	-	-
Tehnički fakultet, Rijeka Faculty of Engineering, Rijeka	78	12	-	-	78	12	-	-	-	-	-	-	-	-	-	-
Pomorski fakultet, Rijeka Faculty of Maritime Studies, Rijeka	30	8	-	-	30	8	-	-	-	-	-	-	-	-	-	-
Medicinski fakultet, Rijeka Faculty of Medicine, Rijeka	136	93	-	-	-	-	136	93	-	-	-	-	-	-	-	-
Odjel za biotehnologiju Sveučilišta u Rijeci Department of Biotechnology of University of Rijeka	56	40	-	-	-	-	-	-	-	-	-	-	-	-	56	40
Ekonomski fakultet, Rijeka Faculty of Economics and Business, Rijeka	43	24	-	-	-	-	-	-	-	-	43	24	-	-	-	-
Odjel za informatiku Sveučilišta u Rijeci Department of Informatics of University of Rijeka	14	3	-	-	-	-	-	-	-	-	14	3	-	-	-	-
Fakultet za menadžment u turizmu i ugostiteljstvu, Opatija Faculty of Tourism and Hospitality Management, Opatija	77	48	-	-	-	-	-	-	-	-	77	48	-	-	-	-
Pravni fakultet, Rijeka Faculty of Law, Rijeka	19	13	-	-	-	-	-	-	-	-	19	13	-	-	-	-
Filozofski fakultet, Rijeka Faculty of Humanities and Social Sciences, Rijeka	59	40	-	-	-	-	-	-	-	-	30	26	29	14	-	-
Sveučilište Sjever University North	50	44	-	-	-	-	-	-	-	-	50	44	-	-	-	-
Sveučilište u Slavonskom Brodu University of Slavonski Brod	19	2	-	-	19	2	-	-	-	-	-	-	-	-	-	-
Sveučilište u Splitu University of Split	317	164	29	20	101	33	102	60	1	1	10	5	40	24	34	21
Prirodoslovno-matematički fakultet, Split Faculty of Science, Split	54	33	21	13	-	-	-	-	-	-	-	-	-	-	33	20
Fakultet građevinarstva, arhitekture i geodezije, Split Faculty of Civil Engineering, Architecture and Geodesy, Split	17	6	-	-	17	6	-	-	-	-	-	-	-	-	-	-
Fakultet elektrotehnike, strojarstva i brodogradnje, Split Faculty of Electrical Engineering, Mechanical Engineering and Naval Architecture, Split	67	22	-	-	67	22	-	-	-	-	-	-	-	-	-	-
Sveučilište u Splitu University of Split	2	2	1	1	-	-	-	-	1	1	-	-	-	-	-	-
Kemijsko-tehnološki fakultet, Split Faculty of Chemistry and Technology, Split	11	9	7	6	4	3	-	-	-	-	-	-	-	-	-	-
Pomorski fakultet, Split Faculty of Maritime Studies, Split	13	2	-	-	13	2	-	-	-	-	-	-	-	-	-	-
Medicinski fakultet, Split Faculty of Medicine, Split	102	60	-	-	-	-	102	60	-	-	-	-	-	-	-	-

1. STUDENTI UPISANI NA POSLIJEDIPLOMSKI DOKTORSKI STUDIJ PREMA SVEUČILIŠTU, NAZIVU I MJESTU VISOKOG UČILIŠTA, ZNANSTVENIM I UMJETNIČKIM PODRUČJIMA I SPOLU U AK. G. 2020./2021.
STUDENTS ENROLLED ON POSTGRADUATE DOCTORAL STUDIES, BY UNIVERSITIES, BY NAME AND LOCATION OF INSTITUTION OF HIGHER EDUCATION, BY SCIENTIFIC AND ARTISTIC FIELDS AND BY SEX, 2020/2021 ACADEMIC YEAR

(nastavak)
(continued)

	Ukupno Total		Znanstveno i umjetničko područje doktorskog studija Scientific and artistic field of doctoral study														
			prirodne znanosti Natural sciences		tehničke znanosti Engineering		biomedicina i zdravlje Biomedicine and health		biotehničke znanosti Biotechnical sciences		društvene znanosti Social sciences		humanističke znanosti Humanities		interdisciplinarna područja znanosti Interdisciplinary fields of science		
	svega All	žene Women	svega All	žene Women	svega All	žene Women	svega All	žene Women	svega All	žene Women	svega All	žene Women	svega All	žene Women	svega All	žene Women	
Ekonomski fakultet, Split Faculty of Economics, Split	7	4	-	-	-	-	-	-	-	-	-	7	4	-	-	-	-
Filozofski fakultet, Split Faculty of Humanities and Social Sciences, Split	32	23	-	-	-	-	-	-	-	-	-	-	-	31	22	1	1
Kineziološki fakultet, Split Faculty of Kinesiology, Split	3	1	-	-	-	-	-	-	-	-	-	3	1	-	-	-	-
Katolički bogoslovni fakultet, Split Catholic Theological Faculty, Split	9	2	-	-	-	-	-	-	-	-	-	-	-	9	2	-	-
Sveučilište u Zadru University of Zadar	146	95	-	-	-	-	-	-	-	-	-	77	57	54	36	15	2
Sveučilište u Zagrebu University of Zagreb	2 452	1 379	660	388	551	223	398	250	170	103	374	243	197	105	102	67	
Prirodoslovno-matematički fakultet, Zagreb Faculty of Science, Zagreb	659	379	612	354	-	-	-	-	-	-	-	-	-	-	-	47	25
Arhitektonski fakultet, Zagreb Faculty of Architecture, Zagreb	39	22	-	-	39	22	-	-	-	-	-	-	-	-	-	-	-
Građevinski fakultet, Zagreb Faculty of Civil Engineering, Zagreb	39	14	-	-	39	14	-	-	-	-	-	-	-	-	-	-	-
Geotehnički fakultet, Varaždin Faculty of Geotechnical Engineering, Varaždin	32	15	-	-	32	15	-	-	-	-	-	-	-	-	-	-	-
Geodetski fakultet, Zagreb Faculty of Geodesy, Zagreb	48	11	-	-	48	11	-	-	-	-	-	-	-	-	-	-	-
Grafički fakultet, Zagreb Faculty of Graphic Art, Zagreb	55	23	-	-	55	23	-	-	-	-	-	-	-	-	-	-	-
Fakultet strojarstva i brodogradnje, Zagreb Faculty of Mechanical Engineering and Naval Architecture, Zagreb	47	12	-	-	47	12	-	-	-	-	-	-	-	-	-	-	-
Fakultet elektrotehnike i računarstva, Zagreb Faculty of Electrical Engineering and Computing, Zagreb	137	32	-	-	137	32	-	-	-	-	-	-	-	-	-	-	-
Fakultet prometnih znanosti, Zagreb Faculty of Transport and Traffic Engineering, Zagreb	39	14	-	-	39	14	-	-	-	-	-	-	-	-	-	-	-
Rudarsko-geološko-naftni fakultet, Zagreb Faculty of Mining, Geology and Petroleum Engineering, Zagreb	16	8	10	4	6	4	-	-	-	-	-	-	-	-	-	-	-
Fakultet kemijskog inženjerstva i tehnologije, Zagreb Faculty of Chemical Engineering and Technology, Zagreb	97	66	38	30	59	36	-	-	-	-	-	-	-	-	-	-	-
Tekstilno-tehnološki fakultet, Zagreb Faculty of Textile Technology, Zagreb	50	40	-	-	50	40	-	-	-	-	-	-	-	-	-	-	-
Medicinski fakultet, Zagreb Faculty of Medicine, Zagreb	192	115	-	-	-	-	192	115	-	-	-	-	-	-	-	-	-
Stomatološki fakultet, Zagreb Faculty of Dental Medicine, Zagreb	92	59	-	-	-	-	92	59	-	-	-	-	-	-	-	-	-
Farmaceutsko-biokemijski fakultet, Zagreb Faculty of Pharmacy and Biochemistry, Zagreb	75	57	-	-	-	-	75	57	-	-	-	-	-	-	-	-	-

1. STUDENTI UPISANI NA POSLIJEDIPLOMSKI DOKTORSKI STUDIJ PREMA SVEUČILIŠTU, NAZIVU I MJESTU VISOKOG UČILIŠTA, ZNANSTVENIM I UMJETNIČKIM PODRUČJIMA I SPOLU U AK. G. 2020./2021.
STUDENTS ENROLLED ON POSTGRADUATE DOCTORAL STUDIES, BY UNIVERSITIES, BY NAME AND LOCATION OF INSTITUTION OF HIGHER EDUCATION, BY SCIENTIFIC AND ARTISTIC FIELDS AND BY SEX, 2020/2021 ACADEMIC YEAR

(nastavak)
(continued)

	Ukupno Total		Znanstveno i umjetničko područje doktorskog studija Scientific and artistic field of doctoral study													
			prirodne znanosti Natural sciences		tehničke znanosti Engineering		biomedicina i zdravlje Biomedicine and health		biotehničke znanosti Biotechnical sciences		društvene znanosti Social sciences		humanističke znanosti Humanities		interdisciplinarna područja znanosti Interdisciplinary fields of science	
	svega All	žene Women	svega All	žene Women	svega All	žene Women	svega All	žene Women	svega All	žene Women	svega All	žene Women	svega All	žene Women	svega All	žene Women
Veterinarski fakultet, Zagreb Faculty of Veterinary Medicine, Zagreb	39	19	-	-	-	-	39	19	-	-	-	-	-	-	-	-
Prehrambeno-biotehnološki fakultet, Zagreb Faculty of Food Technology and Biotechnology, Zagreb	49	42	-	-	-	-	-	-	49	42	-	-	-	-	-	-
Agronomski fakultet, Zagreb Faculty of Agriculture, Zagreb	83	47	-	-	-	-	-	-	83	47	-	-	-	-	-	-
Šumarski fakultet, Zagreb Faculty of Forestry, Zagreb	38	14	-	-	-	-	-	-	38	14	-	-	-	-	-	-
Ekonomski fakultet, Zagreb Faculty of Economics and Business, Zagreb	31	18	-	-	-	-	-	-	-	-	31	18	-	-	-	-
Fakultet organizacije i informatike, Varaždin Faculty of Organisation and Informatics, Varaždin	7	3	-	-	-	-	-	-	-	-	7	3	-	-	-	-
Pravni fakultet, Zagreb Faculty of Law, Zagreb	148	110	-	-	-	-	-	-	-	-	148	110	-	-	-	-
Fakultet političkih znanosti, Zagreb Faculty of Political Sciences, Zagreb	28	13	-	-	-	-	-	-	-	-	28	13	-	-	-	-
Filozofski fakultet, Zagreb Faculty of Humanities and Social Sciences, Zagreb	209	129	-	-	-	-	-	-	-	-	76	48	133	81	-	-
Fakultet Hrvatskih studija, Zagreb Faculty of Croatian Studies, Zagreb	55	25	-	-	-	-	-	-	-	-	-	-	44	18	11	7
Edukacijsko-rehabilitacijski fakultet, Zagreb Faculty of Education and Rehabilitation Sciences, Zagreb	35	33	-	-	-	-	-	-	-	-	35	33	-	-	-	-
Kineziološki fakultet, Zagreb Faculty of Kinesiology, Zagreb	49	18	-	-	-	-	-	-	-	-	49	18	-	-	-	-
Učiteljski fakultet, Zagreb Faculty of Teacher Education, Zagreb	43	35	-	-	-	-	-	-	-	-	-	-	-	-	43	35
Katolički bogoslovni fakultet, Zagreb Catholic Theological Faculty, Zagreb	15	5	-	-	-	-	-	-	-	-	-	-	15	5	-	-
Fakultet filozofije i religijskih znanosti, Zagreb Faculty of Philosophy and Religious Studies, Zagreb	5	1	-	-	-	-	-	-	-	-	-	-	5	1	-	-
Sveučilište u Zagrebu University of Zagreb	1	-	-	-	-	-	-	-	-	-	-	-	-	-	1	-
Hrvatsko katoličko sveučilište Catholic University of Croatia	86	50	-	-	-	-	-	-	-	-	53	40	33	10	-	-

2. STUDENTI UPISANI NA POSLIJEDIPLOMSKI DOKTORSKI STUDIJ PREMA ZNANSTVENIM I UMJETNIČKIM PODRUČJIMA I POLJIMA DOKTORSKOG STUDIJA TE PREMA DOBNIM SKUPINAMA I SPOLU U AK. G. 2020./2021.

STUDENTS ENROLLED ON POSTGRADUATE DOCTORAL STUDIES, BY SCIENTIFIC AND ARTISTIC FIELDS OF DOCTORAL STUDY, BY AGE GROUPS AND SEX, 2020/2021 ACADEMIC YEAR

	Ukupno <i>Total</i>		Dobne skupine <i>Age groups</i>								
	svega <i>All</i>	žene <i>Women</i>	do 24 godine <i>Up to 24</i>	25 – 29	30 – 34	35 – 39	40 – 44	45 – 49	50 – 54	55 i više <i>55 and over</i>	
Ukupno	3 987	2 229	165	1 572	876	515	362	268	156	73	<i>Total</i>
Prirodne znanosti	730	429	39	391	162	66	34	25	11	2	<i>Natural sciences</i>
Matematika	43	23	5	25	5	8	-	-	-	-	<i>Mathematics</i>
Fizika	187	60	16	111	31	16	6	4	2	1	<i>Physics</i>
Geologija	36	20	1	13	11	6	4	1	-	-	<i>Geological science</i>
Kemija	146	101	5	108	22	6	3	2	-	-	<i>Chemistry</i>
Biologija	223	164	10	95	58	21	16	14	9	-	<i>Biology</i>
Geofizika	31	19	1	12	13	2	1	2	-	-	<i>Geophysics</i>
Interdisciplinarne prirodne znanosti	64	42	1	27	22	7	4	2	-	1	<i>Interdisciplinary natural sciences</i>
Tehničke znanosti	845	297	67	367	168	90	60	46	31	16	<i>Engineering</i>
Arhitektura i urbanizam	39	22	-	7	12	9	3	3	4	1	<i>Architecture and town planning</i>
Brodogradnja	10	3	-	7	-	1	1	1	-	-	<i>Naval architecture</i>
Elektrotehnika	158	35	19	68	35	19	6	7	3	1	<i>Electrical engineering</i>
Geodezija	48	11	1	24	12	2	3	2	4	-	<i>Geodesy</i>
Građevinarstvo	96	36	5	48	20	6	5	6	2	4	<i>Civil engineering</i>
Grafička tehnologija	55	23	-	6	16	11	10	6	4	2	<i>Graphic technology</i>
Kemijsko inženjerstvo	63	39	6	39	10	3	1	4	-	-	<i>Chemical engineering</i>
Metalurgija	1	-	-	1	-	-	-	-	-	-	<i>Metallurgy</i>
Računalstvo	90	20	26	46	8	4	3	2	-	1	<i>Computer science</i>
Rudarstvo, nafta i geološko inženjerstvo	6	4	-	5	1	-	-	-	-	-	<i>Mining, petroleum and geological engineering</i>
Strojarstvo	103	23	5	56	19	11	6	2	4	-	<i>Mechanical engineering</i>
Tehnologija prometa i transport	82	24	2	31	13	9	12	7	4	4	<i>Technology of transport and traffic</i>
Tekstilna tehnologija	50	40	-	14	12	11	6	2	3	2	<i>Textile technology</i>
Zrakoplovstvo, raketna i svemirska tehnika	2	-	-	1	-	1	-	-	-	-	<i>Aeronautics, rocket and space technology</i>
Temeljne tehničke znanosti	10	2	1	4	4	-	-	-	1	-	<i>Basic technical sciences</i>
Interdisciplinarne tehničke znanosti	32	15	2	10	6	3	4	4	2	1	<i>Interdisciplinary technical sciences</i>
Biomedicina i zdravstvo	729	444	7	291	190	107	73	36	17	8	<i>Biomedicine and health</i>
Temeljne medicinske znanosti	155	104	5	71	28	19	16	8	5	3	<i>Basic medical sciences</i>
Kliničke medicinske znanosti	346	185	1	122	118	47	38	14	4	2	<i>Clinical medical sciences</i>
Javno zdravstvo i zdravstvena zaštita	42	30	-	9	11	13	3	5	-	1	<i>Public health and health care</i>
Veterinarska medicina	39	19	-	21	7	3	5	1	2	-	<i>Veterinary medicine</i>
Dentalna medicina	72	49	1	38	13	11	4	2	2	1	<i>Dental medicine</i>
Farmacija	75	57	-	30	13	14	7	6	4	1	<i>Pharmacy</i>
Biotehničke znanosti	258	158	10	106	72	26	17	19	4	4	<i>Biotechnical sciences</i>
Poljoprivreda	114	59	7	49	33	7	5	9	2	2	<i>Agronomy</i>
Šumarstvo	28	12	-	14	8	1	1	3	-	1	<i>Forestry</i>
Drvena tehnologija	10	2	-	4	1	3	1	1	-	-	<i>Wood technology</i>
Biotehnologija	16	12	2	9	4	-	1	-	-	-	<i>Biotechnology</i>
Prehrambena tehnologija	57	45	1	23	13	9	5	4	1	1	<i>Food technology</i>
Nutricionizam	29	25	-	3	13	6	4	2	1	-	<i>Nutrition</i>
Interdisciplinarne biotehničke znanosti	4	3	-	4	-	-	-	-	-	-	<i>Interdisciplinary biotechnical sciences</i>
Društvene znanosti	836	560	20	211	168	141	109	102	62	23	<i>Social sciences</i>
Ekonomija	202	117	7	46	34	38	32	22	17	6	<i>Economics</i>
Pravo	93	57	2	8	16	21	17	16	9	4	<i>Law</i>
Politologija	28	13	-	8	5	6	2	5	2	-	<i>Political science</i>
Informacijske i komunikacijske znanosti	111	74	1	20	27	22	14	17	6	4	<i>Information and communication sciences</i>
Sociologija	75	53	4	20	10	5	13	14	6	3	<i>Sociology</i>
Psihologija	54	42	1	30	12	8	3	-	-	-	<i>Psychology</i>
Pedagogija	74	64	1	26	23	4	7	7	5	1	<i>Pedagogy</i>

2. STUDENTI UPISANI NA POSLIJEDIPLOMSKI DOKTORSKI STUDIJ PREMA ZNANSTVENIM I UMJETNIČKIM PODRUČJIMA I POLJIMA DOKTORSKOG STUDIJA TE PREMA DOBNIM SKUPINAMA I SPOLU U AK. G. 2020./2021.

STUDENTS ENROLLED ON POSTGRADUATE DOCTORAL STUDIES, BY SCIENTIFIC AND ARTISTIC FIELDS OF DOCTORAL STUDY, BY AGE GROUPS AND SEX, 2020/2021 ACADEMIC YEAR

(nastavak)
(continued)

	Ukupno Total		Dobne skupine Age groups								
	svoga All	žene Women	do 24 godine Up to 24	25 – 29	30 – 34	35 – 39	40 – 44	45 – 49	50 – 54	55 i više 55 and over	
Edukacijsko-rehabilitacijske znanosti	35	33	-	15	5	11	3	1	-	-	Education and rehabilitation sciences
Kineziologija	52	19	2	20	11	10	2	6	1	-	Kinesiology
Socijalne djelatnosti	84	72	1	12	15	12	14	11	14	5	Social work
Interdisciplinarne društvene znanosti	28	16	1	6	10	4	2	3	2	-	Interdisciplinary social sciences
Humanističke znanosti	363	197	18	128	73	51	43	22	17	11	Humanities
Filozofija	52	22	4	22	8	9	3	2	3	1	Philosophy
Teologija	24	7	-	5	7	7	3	1	-	1	Theology
Filologija	70	56	2	31	18	10	6	3	-	-	Philology
Povijest	91	33	7	31	14	5	13	9	8	4	History
Povijest umjetnosti	10	4	-	4	1	1	1	1	1	1	History of arts
Znanost o umjetnosti	8	5	-	2	3	2	1	-	-	-	Science of arts
Arheologija	30	16	-	7	6	8	5	2	-	2	Archeology
Etnologija i antropologija	8	5	-	2	3	2	-	1	-	-	Ethnology and anthropology
Religijske znanosti (interdisciplinarno polje)	5	1	-	1	1	1	2	-	-	-	Religious sciences (interdisciplinary field)
Interdisciplinarne humanističke znanosti	65	48	5	23	12	6	9	3	5	2	Interdisciplinary humanities
Interdisciplinarna područja znanosti	226	144	4	78	43	34	26	18	14	9	Interdisciplinary fields of science
Kognitivna znanost	1	-	-	-	-	-	-	-	-	1	Cognitive science
Geografija	47	25	-	19	11	3	5	3	3	3	Geography
Kroatologija	12	8	-	5	2	-	1	-	2	2	Croatology
Obrazovne znanosti	95	69	2	18	15	20	16	13	9	2	Educational sciences
Biotehnologija u biomedicini	56	40	2	31	10	9	3	-	-	1	Biotechnology in biomedicine
Ostala interdisciplinarna polja	15	2	-	5	5	2	1	2	-	-	Other interdisciplinary fields

3. STUDENTI UPISANI NA POSLIJEDIPLOMSKI DOKTORSKI STUDIJ PREMA SVEUČILIŠTU, DRŽAVI PREBIVALIŠTA I SPOLU U AK. G. 2020./2021.

STUDENTS ENROLLED ON POSTGRADUATE DOCTORAL STUDIES, BY UNIVERSITIES, BY COUNTRY OF USUAL RESIDENCE AND BY SEX, 2020/2021 ACADEMIC YEAR

Država prebivališta Country of usual residence	Ukupno Total		Sveučilište University																	
			Dubrovnik		Osijek		Rijeka		Sjever North		Slavonski Brod		Split		Zadar		Zagreb		Hrvatsko katoličko sveučilište Catholic University of Croatia	
	svoga All	žene Women	svoga All	žene Women	svoga All	žene Women	svoga All	žene Women	svoga All	žene Women	svoga All	žene Women	svoga All	žene Women	svoga All	žene Women	svoga All	žene Women	svoga All	žene Women
Ukupno Total	3 987	2 229	16	7	362	197	539	291	50	44	19	2	317	164	146	95	2 452	1 379	86	50
Hrvatska Croatia	3 776	2 117	16	7	330	179	519	282	50	44	16	2	296	154	133	89	2 332	1 310	84	50
Ostale države Other countries	211	112	-	-	32	18	20	9	-	-	3	-	21	10	13	6	120	69	2	-
Austrija Austria	3	2	-	-	1	1	-	-	-	-	-	-	-	-	1	-	1	1	-	-
Bosna i Hercegovina Bosnia and Herzegovina	97	60	-	-	19	12	6	3	-	-	-	-	14	8	-	-	58	37	-	-
Bangladeš Bangladesh	1	-	-	-	-	-	-	-	-	-	-	-	-	-	-	-	1	-	-	-

3. STUDENTI UPISANI NA POSLIJEDIPLOMSKI DOKTORSKI STUDIJ PREMA SVEUČILIŠTU, DRŽAVI PREBIVALIŠTA I SPOLU
U AK. G. 2020./2021.

STUDENTS ENROLLED ON POSTGRADUATE DOCTORAL STUDIES, BY UNIVERSITIES, BY COUNTRY OF USUAL RESIDENCE AND BY SEX,
2020/2021 ACADEMIC YEAR

(nastavak)
(continued)

Država prebivališta Country of usual residence	Ukupno Total		Sveučilište University																		
			Dubrovnik		Osijek		Rijeka		Sjever North		Slavonski Brod		Split		Zadar		Zagreb		Hrvatsko katoličko sveučilište Catholic University of Croatia		
	svega All	žene Women	svega All	žene Women	svega All	žene Women	svega All	žene Women	svega All	žene Women	svega All	žene Women	svega All	žene Women	svega All	žene Women	svega All	žene Women	svega All	žene Women	
Belgija Belgium	2	-	-	-	1	-	-	-	-	-	-	-	-	-	-	1	-	-	-	-	-
Bocvana Botswana	1	-	-	-	-	-	-	-	-	-	-	-	-	-	-	-	-	1	-	-	-
Crna Gora Montenegro	2	2	-	-	-	-	-	-	-	-	-	-	-	-	1	1	1	1	-	-	-
Čile Chile	1	-	-	-	-	1	-	-	-	-	-	-	-	-	-	-	-	-	-	-	-
Grčka Greece	1	-	-	-	-	-	-	-	-	-	-	-	-	-	-	-	-	1	-	-	-
Indija India	8	2	-	-	-	-	-	-	-	-	-	-	-	-	-	-	-	8	2	-	-
Iran Iran	1	1	-	-	-	-	-	-	-	-	-	-	-	-	-	-	-	1	1	-	-
Italija Italy	8	5	-	-	-	-	2	1	-	-	-	-	2	1	2	2	2	1	-	-	-
Kanada Canada	2	1	-	-	-	-	1	-	-	-	-	-	1	1	-	-	-	-	-	-	-
Kina China	2	1	-	-	1	1	-	-	-	-	-	-	-	-	-	-	-	1	-	-	-
Kosovo Kosovo	32	14	-	-	5	1	1	-	-	-	-	-	-	-	5	2	21	11	-	-	-
Latvija Latvia	1	1	-	-	-	-	-	-	-	-	-	-	-	-	-	-	-	1	1	-	-
Mađarska Hungary	5	1	-	-	1	1	1	-	-	-	2	-	-	-	-	-	-	1	-	-	-
Nizozemska Netherlands	2	1	-	-	2	1	-	-	-	-	-	-	-	-	-	-	-	-	-	-	-
Njemačka Germany	12	4	-	-	1	-	2	1	-	-	1	-	2	-	-	-	-	6	3	-	-
Palestina Palestine	1	-	-	-	-	-	-	-	-	-	-	-	-	-	1	-	-	-	-	-	-
Pakistan Pakistan	1	-	-	-	-	-	-	-	-	-	-	-	-	-	-	-	-	1	-	-	-
Sjeverna Makedonija ¹⁾ North Macedonia ¹⁾	4	4	-	-	-	-	2	2	-	-	-	-	-	-	-	-	-	2	2	-	-
Sjedinjene Američke Države United States of America	1	-	-	-	-	-	1	-	-	-	-	-	-	-	-	-	-	-	-	-	-
Slovenija Slovenia	8	4	-	-	-	-	2	1	-	-	-	-	-	-	1	-	4	3	1	-	-
Srbija Serbia	7	4	-	-	-	-	1	1	-	-	-	-	-	-	-	-	5	3	1	-	-
Španjolska Spain	2	2	-	-	-	-	-	-	-	-	-	-	-	-	1	1	1	1	-	-	-
Švedska Sweden	3	2	-	-	1	1	-	-	-	-	-	-	1	-	-	-	-	1	1	-	-
Švicarska Switzerland	2	-	-	-	-	-	-	-	-	-	-	-	1	-	-	-	-	1	-	-	-
Ujedinjena Kraljevina United Kingdom	1	1	-	-	-	-	-	-	-	-	-	-	-	-	-	-	-	1	1	-	-

1) Republika Hrvatska od 15. veljače 2019. godine u svim oblicima službene komunikacije upotrebljava ime Republika Sjeverna Makedonija.

1) As of 15 February 2019, the Republic of Croatia uses the name Republic of North Macedonia in all forms of public communication.

4. STUDENTI UPISANI NA POSLIJEDIPLOMSKI DOKTORSKI STUDIJ PREMA DRŽAVI U KOJOJ SU DIPLOMIRALI, DRŽAVLJANSTVU I SPOLU U AK. G. 2020./2021.

STUDENTS ENROLLED ON POSTGRADUATE DOCTORAL STUDIES, BY COUNTRY OF GRADUATION, CITIZENSHIP AND SEX, 2020/2021 ACADEMIC YEAR

Država prethodnog obrazovanja	Ukupno <i>Total</i>		Državljanstvo <i>Citizenship</i>				Country of previous education
			hrvatsko <i>Croatian</i>		strano <i>Foreign</i>		
	svega <i>All</i>	žene <i>Women</i>	svega <i>All</i>	žene <i>Women</i>	svega <i>All</i>	žene <i>Women</i>	
Ukupno	3 987	2 229	3 832	2 158	155	71	<i>Total</i>
Hrvatska	3 725	2 095	3 709	2 091	16	4	<i>Croatia</i>
Ostale države	262	134	123	67	139	67	<i>Other countries</i>
Albanija	2	-	-	-	2	-	<i>Albania</i>
Austrija	4	1	2	-	2	1	<i>Austria</i>
Belgija	1	1	1	1	-	-	<i>Belgium</i>
Bosna i Hercegovina	99	57	59	33	40	24	<i>Bosnia and Herzegovina</i>
Brazil	1	1	-	-	1	1	<i>Brazil</i>
Bugarska	1	-	1	-	-	-	<i>Bulgaria</i>
Crna Gora	4	2	-	-	4	2	<i>Montenegro</i>
Češka	2	2	-	-	2	2	<i>Czech Republic</i>
Čile	1	-	1	-	-	-	<i>Chile</i>
Danska	1	1	1	1	-	-	<i>Denmark</i>
Egipat	1	-	-	-	1	-	<i>Egypt</i>
Filipini	1	-	-	-	1	-	<i>Philippines</i>
Francuska	3	1	2	1	1	-	<i>France</i>
Grčka	4	2	-	-	4	2	<i>Greece</i>
Indija	10	3	1	-	9	3	<i>India</i>
Iran, Islamska Republika	1	1	-	-	1	1	<i>Iran, Islamic Republic of</i>
Italija	30	16	20	13	10	3	<i>Italy</i>
Latvija	1	1	-	-	1	1	<i>Latvia</i>
Kanada	4	2	3	1	1	1	<i>Canada</i>
Kina	3	1	-	-	3	1	<i>China</i>
Kosovo	25	13	1	1	24	12	<i>Kosovo</i>
Mađarska	3	1	-	-	3	1	<i>Hungary</i>
Meksiko	1	-	-	-	1	-	<i>Mexico</i>
Njemačka	9	4	1	1	8	3	<i>Germany</i>
Pakistan	1	-	-	-	1	-	<i>Pakistan</i>
Poljska	1	-	1	-	-	-	<i>Poland</i>
Saudijska Arabija	1	-	-	-	1	-	<i>Saudi Arabia</i>
Sjedinjene Američke Države	5	4	5	4	-	-	<i>United States of America</i>
Sjeverna Makedonija ¹⁾	6	3	3	1	3	2	<i>North Macedonia¹⁾</i>
Slovenija	10	4	6	3	4	1	<i>Slovenia</i>
Srbija	15	8	9	4	6	4	<i>Serbia</i>
Španjolska	4	2	-	-	4	2	<i>Spain</i>
Švedska	1	1	1	1	-	-	<i>Sweden</i>
Švicarska	1	-	1	-	-	-	<i>Switzerland</i>
Turska	1	-	-	-	1	-	<i>Turkey</i>
Ujedinjeni Arapski Emirati	1	1	1	1	-	-	<i>United Arab Emirates</i>
Ujedinjena Kraljevina	3	1	3	1	-	-	<i>United Kingdom</i>

1) Republika Hrvatska od 15. veljače 2019. godine u svim oblicima službene komunikacije upotrebljava ime Republika Sjeverna Makedonija.

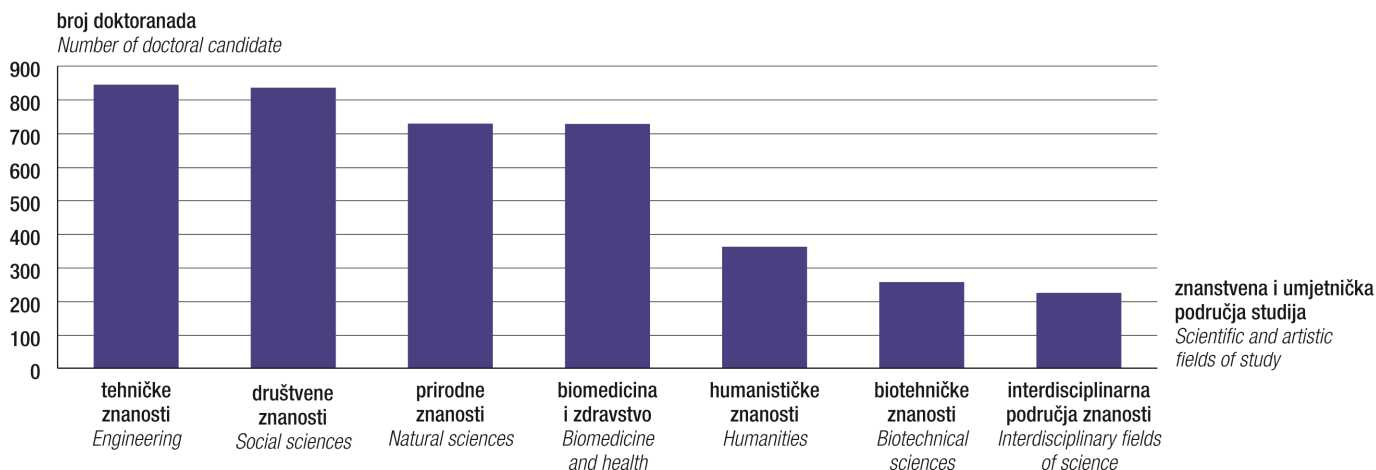
1) As of 15 February 2019, the Republic of Croatia uses the name Republic of North Macedonia in all forms of public communication.

5. STUDENTI UPISANI NA POSLIJEDIPLOMSKI DOKTORSKI STUDIJ PREMA DJELATNOSTI U KOJOJ OBAVLJAJU ZANIMANJE, NAČINU PLAĆANJA I SPOLU U AK. G. 2020./2021.
STUDENTS ENROLLED ON POSTGRADUATE DOCTORAL STUDIES, BY ACTIVITY, BY WAY OF PAYING FOR STUDY AND BY SEX, 2020/2021 ACADEMIC YEAR

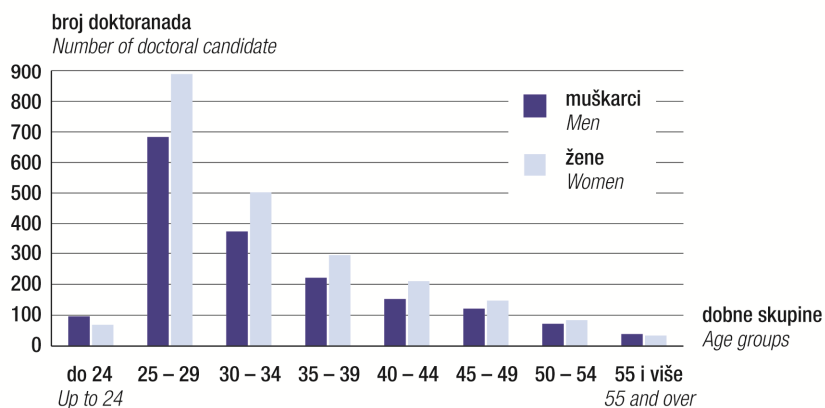
	Ukupno <i>Total</i>		Način plaćanja doktorskog studija <i>Way of paying for doctoral study</i>				
	svega <i>All</i>	žene <i>Women</i>	poslodavac <i>Employer</i>	iz državnog proračuna <i>State Budget funds</i>	doktorand <i>Doctoral candidate</i>	ostalo <i>Other</i>	
Ukupno	3 987	2 229	1 521	525	1 817	124	<i>Total</i>
Zaposleni	3 854	2 159	1 519	522	1 702	111	<i>Employees</i>
Poljoprivreda, šumarstvo i ribarstvo	53	20	22	7	23	1	<i>Agriculture, forestry and fishing</i>
Rudarstvo i vađenje	4	3	2	1	1	-	<i>Mining and quarrying</i>
Prerađivačka industrija	86	47	27	2	55	2	<i>Manufacturing</i>
Opskrba električnom energijom, plinom, parom i klimatizacija	32	8	12	-	20	-	<i>Electricity, gas, steam and air conditioning supply</i>
Opskrba vodom; uklanjanje otpadnih voda, gospodarenje otpadom te djelatnosti sanacije okoliša	24	13	8	-	16	-	<i>Water supply; sewerage, waste management and remediation activities</i>
Građevinarstvo	25	9	10	2	13	-	<i>Construction</i>
Trgovina na veliko i na malo; popravak motornih vozila i motocikla	37	22	13	-	24	-	<i>Wholesale and retail trade; repair of motor vehicles and motorcycles</i>
Prijevoz i skladištenje	17	3	3	-	13	1	<i>Transportation and storage</i>
Djelatnosti pružanja smještaja te pripreme i usluživanja hrane	18	9	3	-	15	-	<i>Accommodation and food service activities</i>
Informacije i komunikacije	84	46	17	2	61	4	<i>Information and communication</i>
Financijske djelatnosti i djelatnosti osiguranja	31	17	10	1	19	1	<i>Financial and insurance activities</i>
Poslovanje nekretninama	4	2	3	-	1	-	<i>Real estate activities</i>
Stručne, znanstvene i tehničke djelatnosti	711	401	349	173	166	23	<i>Professional, scientific and technical activities</i>
Administrativne i pomoćne uslužne djelatnosti	27	16	6	-	20	1	<i>Administrative and support service activities</i>
Javna uprava i obrana; obvezno socijalno osiguranje	235	133	56	5	169	5	<i>Public administration and defence; compulsory social security</i>
Obrazovanje	1 579	864	792	316	433	38	<i>Education</i>
Djelatnosti zdravstvene zaštite i socijalne skrbi	717	461	152	12	525	28	<i>Human health and social work activities</i>
Umjetnost, zabava i rekreacija	67	38	10	-	55	2	<i>Arts, entertainment and recreation</i>
Ostale uslužne djelatnosti	92	43	23	1	63	5	<i>Other service activities</i>
Djelatnosti izvanteritorijalnih organizacija i tijela	11	4	1	-	10	-	<i>Activities of extraterritorial organisations and bodies</i>
Nezaposleni	133	70	2	3	115	13	<i>Unemployed</i>

G-1. STUDENTI UPISANI NA POSLIJEDIPLOMSKI DOKTORSKI STUDIJ U AK.G. 2020./2021.
 STUDENTS ENROLLED ON POSTGRADUATE DOCTORAL STUDIES, 2020/2021 ACADEMIC YEAR

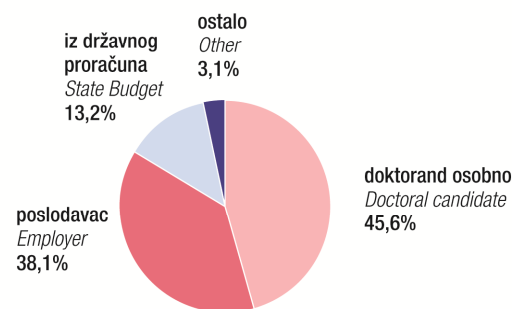
Prema znanstvenim i umjetničkim područjima
By scientific and artistic fields



Prema dobnim skupinama i spolu
By age groups and sex



Prema načinu plaćanja doktorskog studija
By way of paying for doctoral study



METODOLOŠKA OBJAŠNENJA

NOTES ON METHODOLOGY

Izvor podataka

Podaci su rezultat statističke obrade Prijavnih listova za doktorande upisane u poslijediplomski sveučilišni doktorski studij (obrazac ŠV-40) koje ispunjavaju doktorandi pri upisu na doktorski studij.

Data source

Data are the result of the annual statistical analysis of the Registration Sheets for Doctoral Candidates Enrolled on Postgraduate University Doctoral Study (ŠV-40 form) filled in by doctoral candidates while enrolling on study.

Obuhvat i usporedivost

Ovim statističkim istraživanjem obuhvaćeni su doktorandi pri upisu na bilo koju godinu doktorskog studija u akademskoj godini 2020./2021. Podaci su usporedivi s podacima iz prijašnjih godina.

Coverage and comparability

This statistical survey includes all doctoral candidates who enrolled on any year of doctoral study in the 2020/2021 academic year. Data are comparable to those from previous years.

Definicije i objašnjenja

Visoko učilište jest svaka ustanova visoke naobrazbe ovlaštena za ustroj i izvedbu studija te znanstvenoga, visokostručnoga ili umjetničkog rada. Visoka učilišta jesu sveučilište te fakulteti i umjetničke akademije u njegovu sastavu, veleučilišta i visoke škole. Visoka učilišta mogu biti javna i privatna.

Definitions and explanations

Institution of higher education is any institution of higher education authorised to organise and implement courses of study as well as scientific research or highly professional or artistic work. The institutions of higher education are universities and their adjoining faculties and art academies, polytechnics and schools of higher education. The institutions of higher education may be public and private.

Poslijediplomski sveučilišni studij može se upisati nakon završetka diplomskoga sveučilišnog studija i traje po pravilu tri godine u skladu sa Zakonom o znanstvenoj djelatnosti i visokom obrazovanju (NN, br. 123/03., 198/03., 105/04., 174/04., 02/07., 46/07., 45/09., 63/11., 94/13., 139/13., 101/14., 60/15. i 131/17.).

Postgraduate university study can be enrolled after the completion of a graduate university study and lasts, as a rule, for three years, in accordance with the Act on Scientific Activity and Higher Education (NN, Nos 123/03, 198/03, 105/04, 174/04, 02/07, 46/07, 45/09, 63/11, 94/13 139/13, 101/14, 60/15 and 131/17).

Poslijediplomski studijski programi klasificiraju se prema Pravilniku o znanstvenim i umjetničkim područjima, poljima i granama (NN, br. 118/09., 82/12., 32/13. i 34/16.).

Postgraduate studies are classified according to the Rule Book of Scientific and Artistic Fields (NN, Nos 118/09, 82/12, 32/13 and 34/16).

Kratice

ak. g. akademska godina
NN Narodne novine

Abbreviations

NN Narodne novine, official gazette of the Republic of Croatia

Znakovi

- nema pojave

Symbols

- no occurrence

Objavljuje Državni zavod za statistiku Republike Hrvatske, Zagreb, Ilica 3, p. p. 80.
Published by the Croatian Bureau of Statistics, Zagreb, Ilica 3, P. O. B. 80
Telefon/ Phone: +385 (0) 1 4806-111, telefaks/ Fax: +385 (0) 1 4817-666
Novinarski upitni/ Press corner: press@dzs.hr

Odgovorne osobe:
Persons responsible:

Dubravka Rogić-Hadžalić, načelnica Sektora demografskih i društvenih statistika
Dubravka Rogić-Hadžalić, Director of Demographic and Social Statistics Directorate

Lidija Brković, glavna ravnateljica
Lidija Brković, Director General

Priredile: Marija Gojević, Josipa Jurić i Danijela Kurjaković
Prepared by: Marija Gojević, Josipa Jurić and Danijela Kurjaković

**MOLIMO KORISNIKE DA PRI KORIŠTENJU PODATAKA NAVEDU IZVOR.
USERS ARE KINDLY REQUESTED TO STATE THE SOURCE.**

Služba za odnose s korisnicima i zaštitu podataka
Customer Relations and Data Protection Department

Informacije i korisnički zahtjevi
Information and user requests

Pretplata publikacija
Subscription

Telefon/ Phone: +385 (0) 1 4806-138, 4806-154
Elektronička pošta/ E-mail: stat.info@dzs.hr
Telefaks/ Fax: +385 (0) 1 4806-148

Telefon/ Phone: +385 (0) 1 4806-115
Elektronička pošta/ E-mail: prodaja@dzs.hr
Telefaks/ Fax: +385 (0) 1 4806-148