



## DOLASCI I NOĆENJA TURISTA U KOMERCIJALNOM SMJEŠTAJU U SVIBNJU 2026.

**U svibnju 2026. ostvareno 9,1% više dolazaka i 14,9% više noćenja turista nego u svibnju 2025.**

U komercijalnim smještajnim objektima ostvareno je 2,0 milijuna dolazaka i 6,7 milijuna noćenja turista u svibnju 2026. U odnosu na svibanj 2025. dolazaka turista više je za **9,1%**, a noćenja turista za **14,9%**. Od ukupno ostvarenih noćenja domaći turisti ostvarili su 11,1%, a strani turisti 88,9% noćenja.

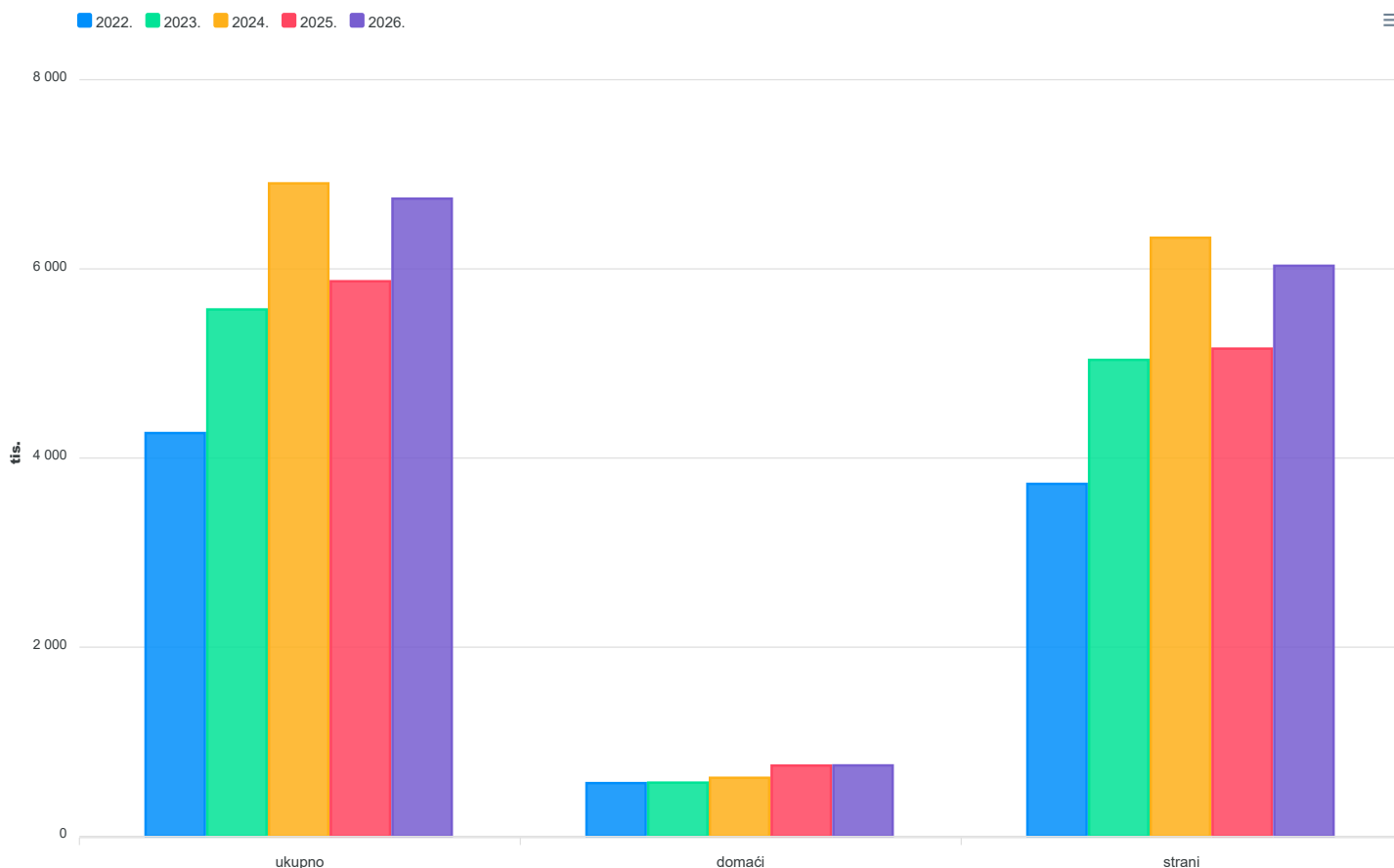
Domaći turisti ostvarili su 330 tisuća dolazaka i 750 tisuća noćenja, što je za 0,7% manje dolazaka, ali za 0,3% više noćenja u odnosu na svibanj 2025.

Strani turisti ostvarili su 1,7 milijuna dolazaka i 6,0 milijuna noćenja, što je za 11,3% više dolazaka i za 17,0% više noćenja u odnosu na svibanj 2025.

### Napomena

Detaljni mjesečni podaci dostupni su na mrežnim stranicama [Državnog zavoda za statistiku](#), u dijelu "[PC-Axis baze](#)", gdje je omogućeno pregledavanje i ispis podataka u različitim oblicima. Baze podataka ažuriraju se mjesečno.

## G-1. NOĆENJA TURISTA U SVIBNJU 2022. – 2026.<sup>1)</sup>



1) Zbog zaokruživanja rezultata moguće je odstupanje u zbroju.

### Trećinu noćenja stranih turista ostvarili turisti iz Njemačke

U svibnju 2026. najviše noćenja stranih turista ostvarili su turisti iz Njemačke. Oni su ostvarili ukupno 1,9 milijuna noćenja, što čini 32,3% svih noćenja stranih turista. U odnosu na svibanj 2025. njihova noćenja porasla su za 89,8%. Prosječno su ostvarili 4,9 noćenja po dolasku.

Njemački turisti tradicionalno su najviše noćili u Istarskoj županiji, gdje su ostvarili 988 tisuća noćenja. Slijede Primorsko-goranska županija, s 342 tisuće noćenja, Splitsko-dalmatinska županija, sa 194 tisuće noćenja, te Zadarska županija, sa 180 tisuća noćenja. U odnosu na svibanj 2025. porast noćenja njemačkih turista ostvaren je u svim navedenim županijama: u Istarskoj za 119,1%, Primorsko-goranskoj za 86,9%, Splitsko-dalmatinskoj za 44,0%, a u Zadarskoj županiji za 96,3%.

Nakon noćenja turista iz Njemačke, najveći udio u noćenjima stranih turista ostvarili su turisti iz Austrije (10,2%), Ujedinjene Kraljevine (7,5%), Slovenije (6,4%), Poljske (5,5%), SAD-a (5,0%) te Italije (3,4%). U odnosu na svibanj 2025. od navedenih zemalja porast noćenja turista ostvarili su turisti iz Italije (26,1%), Ujedinjene Kraljevine (4,7%) i SAD-a (9,5%). Istodobno su ostale navedene zemlje imale pad noćenja turista, i to iz Austrije (7,2%), Poljske (2,1%) te iz Slovenije (18,8%).

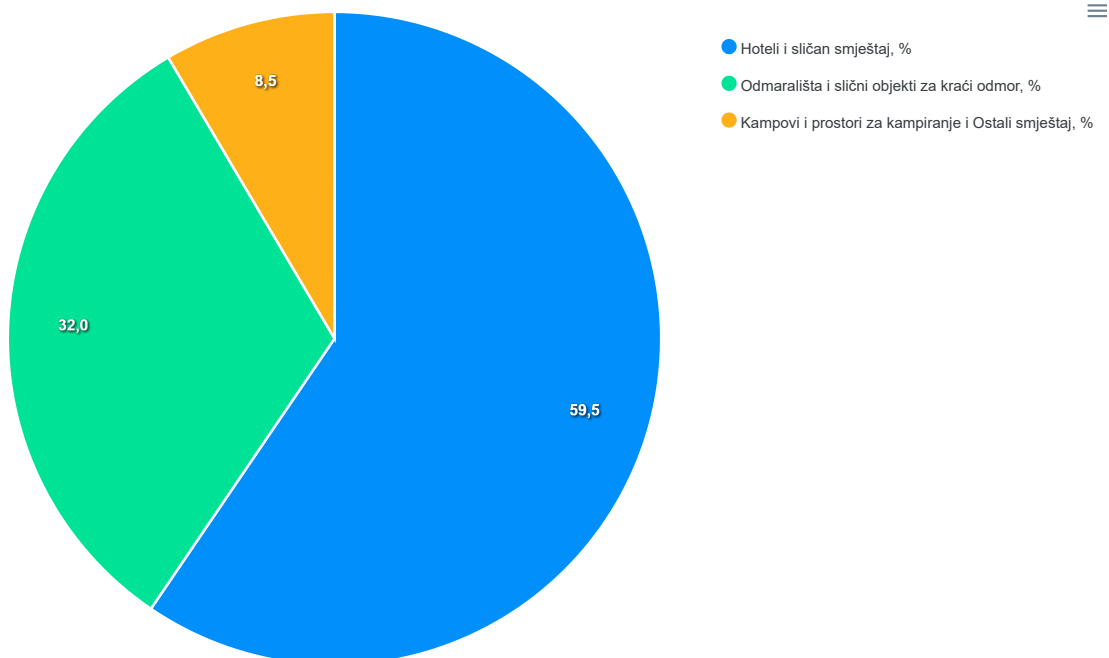
## U sobama, apartmanima, studio-apartmanima i kućama za odmor ostvareno najviše noćenja

U svibnju 2026. turisti su najviše noćenja ostvarili u sobama, apartmanima, studio-apartmanima i kućama za odmor, ukupno 2,3 milijuna noćenja, što je 33,4% od svih ostvarenih noćenja turista. U odnosu na svibanj 2025. u toj je vrsti smještaja ostvareno 19,8% više noćenja.

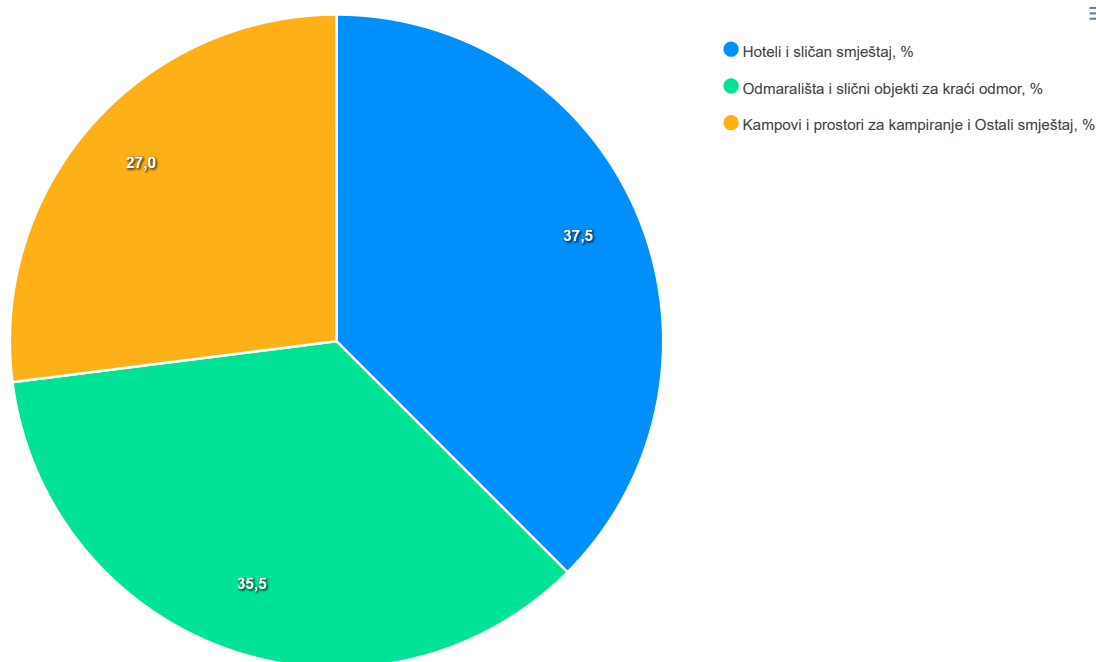
Time su sobe, apartmani, studio-apartmani i kuće za odmor prema broju ostvarenih noćenja pretekli hotele, koji su od početka godine bili vodeća vrsta smještaja.

Slijede hoteli, s 2,2 milijuna ostvarenih noćenja turista, što je 32,8% od ukupno ostvarenih noćenja turista. U odnosu na svibanj 2025. u hotelima je ostvaren porast noćenja turista za 4,4%.

### G-2. STRUKTURA NOĆENJA DOMAĆIH TURISTA PREMA ODJELJKU 55 NKD-a 2025., SVIBANJ 2026.



### G-3. STRUKTURA NOĆENJA STRANIH TURISTA PREMA ODJELJKU 55 NKD-a 2025., SVIBANJ 2026.



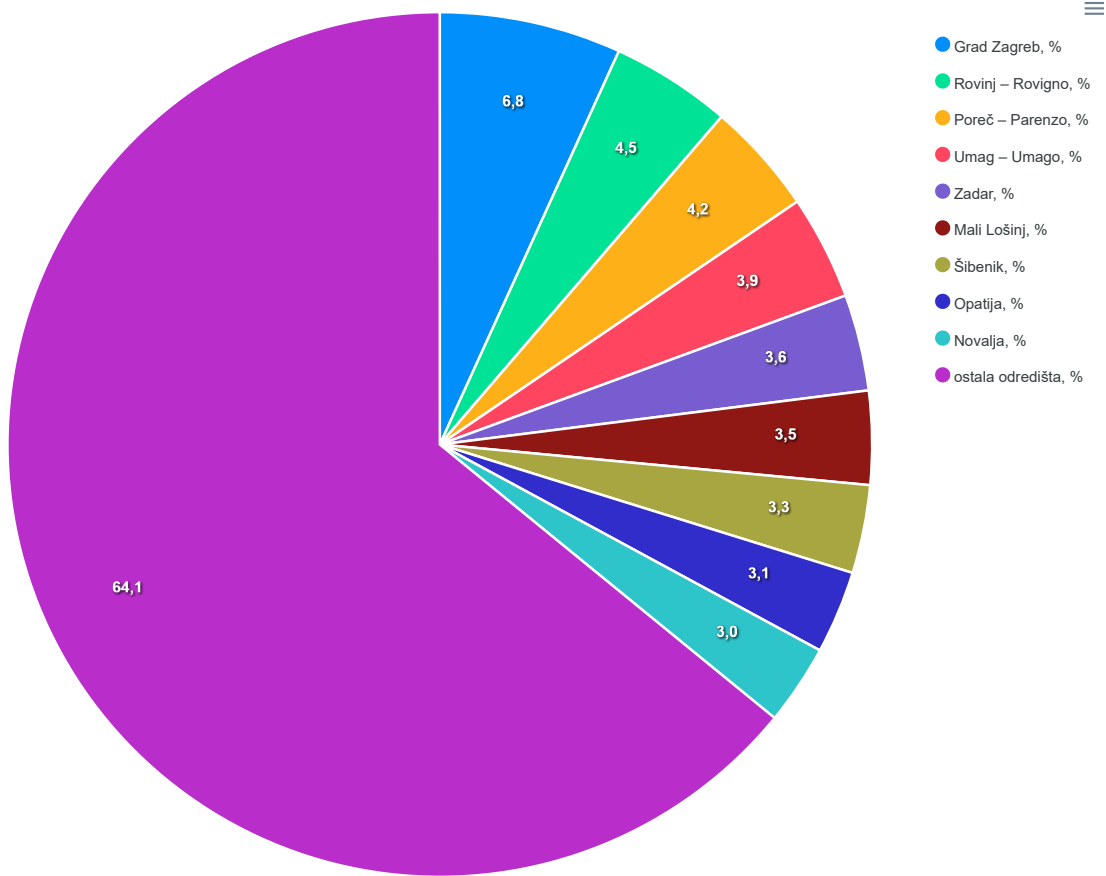
#### **U Istarskoj županiji ostvareno 34,1% svih noćenja turista u svibnju 2026.**

U svibnju 2026. najviše noćenja turista ostvareno je u Istarskoj županiji, i to 2,3 milijuna, što je 34,1% od ukupno ostvarenih noćenja u Hrvatskoj. U odnosu na svibanj 2025. u Istarskoj županiji ostvaren je porast ukupnih noćenja turista za 26,1%.

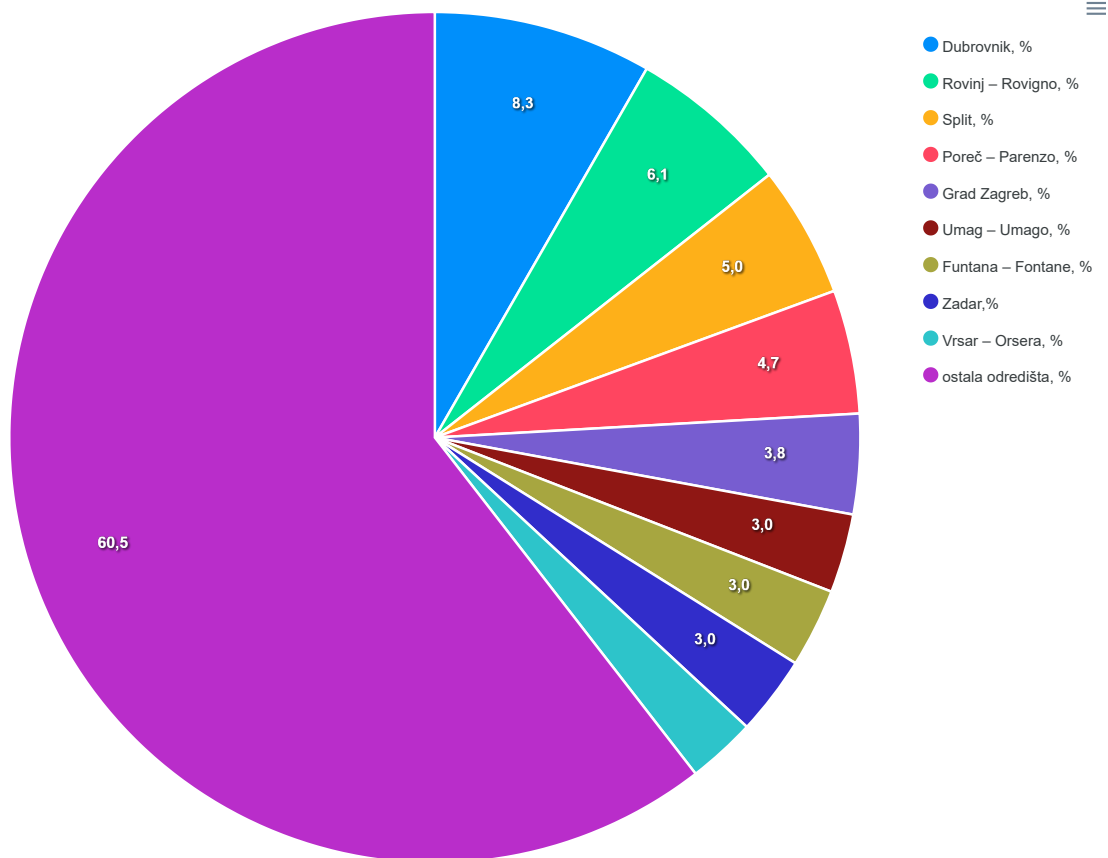
Domaći turisti u Istarskoj županiji ostvarili su 187 tisuća noćenja, što je za 3,2% manje noćenja nego u svibnju 2025., dok su strani turisti ostvarili 2,1 milijun noćenja, što je za 29,6% više u odnosu na prošlogodišnji svibanj. Među stranim turistima najviše noćenja u Istarskoj županiji ostvarili su turisti iz Njemačke, koji su sudjelovali s 46,7%. Slijede noćenja turista iz Austrije (17,1%), Slovenije (9,6%), Italije (5,0%) te Ujedinjene Kraljevine (3,2%).

Nakon noćenja turista ostvarenih u Istarskoj županiji, slijede ona koja su ostvarena u Splitsko-dalmatinskoj županiji, njih 1,2 milijuna (17,2% od ukupno ostvarenih noćenja u Hrvatskoj) te u Primorsko-goranskoj, 941 tisuću (14,0% od ukupno ostvarenih noćenja u Hrvatskoj). U odnosu na svibanj 2025. noćenja turista bilo je više za 7,1% u Splitsko-dalmatinskoj županiji te za 18,1% više u Primorsko-goranskoj županiji.

G-4. ODREDIŠTA S NAJVIŠE OSTVARENIH NOĆENJA DOMAĆIH TURISTA, SVIBANJ 2026.



## G-5. ODREDIŠTA S NAJVIŠE OSTVARENIH NOĆENJA STRANIH TURISTA, SVIBANJ 2026.



### U svibnju 2026. Grad Zagreb najtraženija destinacija domaćih, a Dubrovnik stranih turista

Među domaćim turistima najtraženija destinacija u svibnju 2026. bio je Grad Zagreb, s ostvarenih 51 tisuću noćenja. Slijede Rovinj – Rovigno s 34 tisuće noćenja, Poreč – Parenzo s njih 31 tisuću, Umag – Umago s 30 tisuća te Zadar i Mali Lošinj, s po 27 tisuća noćenja. U odnosu na svibanj 2025. noćenja domaćih turista u Gradu Zagrebu više je za 21,9%.

Među stranim turistima najtraženija destinacija u svibnju 2026. bio je Dubrovnik, s ostvarenih 499 tisuća noćenja. Slijede Rovinj – Rovigno, s 366 tisuća, Split, s 297 tisuća, Poreč – Parenzo, s 284 tisuće, te Grad Zagreb, s 228 tisuća noćenja stranih turista. U odnosu na svibanj 2025. noćenja stranih turista u Dubrovniku više je za 3,6%.

### Odmarališta i slični objekti za kraći odmor raspolagali s 45,2% stalnih postelja

Turistima je u svibnju 2026. na raspolaganju bilo 289 tisuća soba, apartmana i mjesta za kampiranje sa 743 tisuće stalnih postelja.

Najveći smještajni kapaciteti bili su u skupini Odmarališta i slični objekti za kraći odmor, u kojoj je turistima bilo dostupno 129 tisuća soba i apartmana, odnosno 44,7% od ukupno raspoloživih smještajnih jedinica. U toj je skupini bilo i 336 tisuća stalnih postelja, što čini 45,2% od ukupno raspoloživih stalnih postelja.

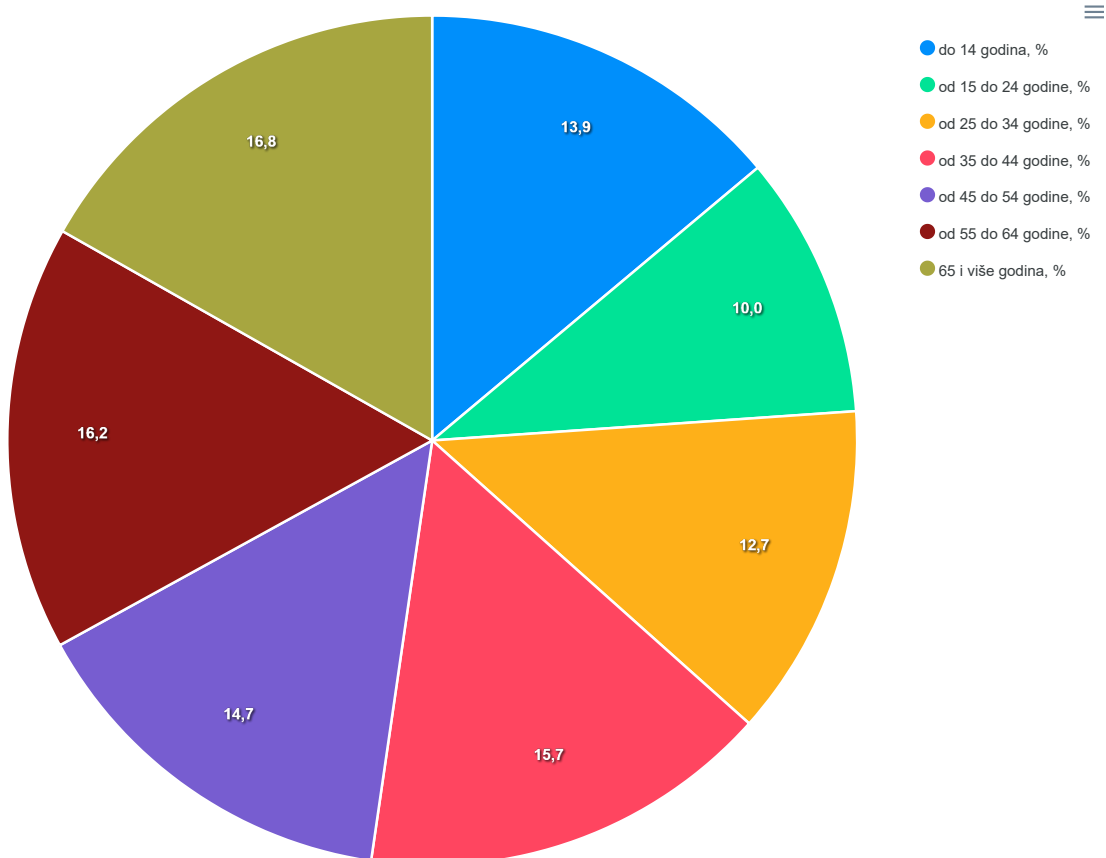
U skupini Hoteli i sličan smještaj turistima je bilo dostupno 79 tisuća soba i apartmana (što je 27,4% od ukupnog broja raspoloživih soba, apartmana i mjesta za kampiranje) sa 166 tisuća stalnih postelja (što je 22,4% od ukupnog broja raspoloživih stalnih postelja). Prosječna (neto) popunjenost soba u svibnju 2026. iznosila je 59,1%, a stalnih postelja 55,5%, dok je u svibnju 2025. prosječna (neto) popunjenost soba iznosila 57,0%, a stalnih postelja 53,3%.

### **Turisti u dobi od 55 i više godina ostvarili trećinu svih noćenja u svibnju 2026.**

U svibnju 2026. najviše noćenja ostvarili su turisti u dobnoj skupini od 65 i više godina, ukupno 1,1 milijun, što čini 16,8% ukupno ostvarenih noćenja. Slijede turisti u dobnoj skupini od 55 do 64 godine, koji su ostvarili nešto manje od 1,1 milijun noćenja, odnosno 16,2% ukupno ostvarenih noćenja.

Zajedno su turisti u dobi od 55 godina i više ostvarili 2,2 milijuna noćenja, što čini 33,0% svih ostvarenih noćenja turista u svibnju 2026.

**G-6. NOĆENJA TURISTA PREMA DOBNIM SKUPINAMA, SVIBANJ 2026.**



### **U prvih pet mjeseci 2026. porast dolazaka turista za 6,2% te porast noćenja za 8,6% u odnosu na isto razdoblje 2025.**

U prvih pet mjeseci 2026. u komercijalnim smještajnim objektima ostvareno je 4,3 milijuna dolazaka i 12,5 milijuna noćenja turista, što je porast dolazaka za 6,2% i noćenja za 8,6% u odnosu na isto razdoblje 2025.

Domaći su turisti u prvih pet mjeseci 2026. ostvarili 1,1 milijun dolazaka i 2,3 milijuna noćenja, što je porast dolazaka za 7,0% i noćenja za 5,7% u odnosu na prvih pet mjeseci 2025.

Strani su turisti u prvih pet mjeseci 2026. ostvarili 3,2 milijuna dolazaka i 10,2 milijuna noćenja, što je porast dolazaka za 5,9% i noćenja za 9,3% u odnosu na prvih pet mjeseci 2025.

## 1. DOLASCI I NOĆENJA TURISTA

|                | Dolasci   |               |  |  | Noćenja   |               |  |  |                         |   |
|----------------|-----------|---------------|--|--|-----------|---------------|--|--|-------------------------|---|
|                | V. 2026.  | I. – V. 2026. | indeksi<br><u>V. 2026.</u><br>V. 2025. | indeksi<br><u>I. – V. 2026.</u><br>I. – V. 2025. | V. 2026.  | I. – V. 2026. | indeksi<br><u>V. 2026.</u><br>V. 2025. | indeksi<br><u>I. – V. 2026.</u><br>I. – V. 2025. | struktura<br>noćenja, % | prosječan broj<br>noćenja po<br>dolasku |
| Ukupno         | 2 010 430 | 4 279 651     | 109,1                                  | 106,2  | 6 741 516 | 12 507 706    | 114,9                                  | 108,6  | 100,0                   | 3,4                                     |
| Domaći turisti | 330 363   | 1 084 241     | 99,3                                   | 107,0  | 750 366   | 2 263 735     | 100,3                                  | 105,7  | 11,1                    | 2,3                                     |
| Strani turisti | 1 680 067 | 3 195 410     | 111,3                                  | 105,9  | 5 991 150 | 10 243 971    | 117,0                                  | 109,3  | 88,9                    | 3,6                                     |

## 2. DOLASCI I NOĆENJA TURISTA PO ŽUPANIJAMA U SVIBNJU 2026.

|                                 |         | Ukupno    | Domaći  | Strani    | Indeksi<br>V. 2026.<br>V. 2025. |        |        |
|---------------------------------|---------|-----------|---------|-----------|---------------------------------|--------|--------|
|                                 |         |           |         |           | ukupno                          | domaći | strani |
| Republika Hrvatska              | dolasci | 2 010 430 | 330 363 | 1 680 067 | 109,1                           | 99,3   | 111,3  |
|                                 | noćenja | 6 741 516 | 750 366 | 5 991 150 | 114,9                           | 100,3  | 117,0  |
| Zagrebačka županija             | dolasci | 17 816    | 5 462   | 12 354    | 102,3                           | 113,8  | 97,9   |
|                                 | noćenja | 29 578    | 9 895   | 19 683    | 106,5                           | 126,1  | 98,8   |
| Krapinsko-zagorska županija     | dolasci | 19 576    | 12 024  | 7 552     | 99,7                            | 107,9  | 88,9   |
|                                 | noćenja | 38 543    | 24 638  | 13 905    | 98,0                            | 105,7  | 86,9   |
| Sisačko-moslavačka županija     | dolasci | 2 771     | 1 138   | 1 633     | 110,2                           | 90,0   | 130,5  |
|                                 | noćenja | 4 932     | 1 812   | 3 120     | 111,4                           | 78,1   | 147,9  |
| Karlovačka županija             | dolasci | 34 457    | 4 848   | 29 609    | 103,5                           | 87,4   | 106,8  |
|                                 | noćenja | 55 832    | 8 237   | 47 595    | 107,5                           | 91,8   | 110,7  |
| Varaždinska županija            | dolasci | 10 299    | 5 344   | 4 955     | 105,5                           | 108,0  | 102,9  |
|                                 | noćenja | 21 504    | 9 235   | 12 269    | 104,8                           | 105,1  | 104,6  |
| Koprivničko-križevačka županija | dolasci | 2 246     | 1 387   | 859       | 140,7                           | 154,5  | 123,1  |
|                                 | noćenja | 4 466     | 2 439   | 2 027     | 107,6                           | 144,1  | 82,4   |
| Bjelovarsko-bilogorska županija | dolasci | 2 100     | 1 335   | 765       | 81,3                            | 77,0   | 89,9   |
|                                 | noćenja | 4 341     | 2 398   | 1 943     | 75,2                            | 66,8   | 89,2   |
| Primorsko-goranska županija     | dolasci | 271 981   | 55 521  | 216 460   | 111,1                           | 102,5  | 113,6  |
|                                 | noćenja | 941 082   | 136 732 | 804 350   | 118,1                           | 106,6  | 120,4  |
| Ličko-senjska županija          | dolasci | 74 056    | 12 215  | 61 841    | 106,4                           | 118,9  | 104,2  |
|                                 | noćenja | 182 548   | 30 987  | 151 561   | 113,1                           | 115,7  | 112,6  |
| Virovitičko-podravska županija  | dolasci | 2 422     | 1 755   | 667       | 90,2                            | 88,8   | 94,2   |
|                                 | noćenja | 4 703     | 3 424   | 1 279     | 94,0                            | 94,7   | 92,2   |
| Požeško-slavonska županija      | dolasci | 3 371     | 2 295   | 1 076     | 111,1                           | 106,4  | 122,6  |
|                                 | noćenja | 6 894     | 4 615   | 2 279     | 113,6                           | 108,9  | 124,5  |
| Brodsko-posavska županija       | dolasci | 5 517     | 2 888   | 2 629     | 107,6                           | 112,9  | 102,3  |
|                                 | noćenja | 8 206     | 4 381   | 3 825     | 105,6                           | 117,5  | 94,6   |
| Zadarska županija               | dolasci | 160 921   | 27 909  | 133 012   | 105,1                           | 83,3   | 111,3  |
|                                 | noćenja | 579 339   | 68 300  | 511 039   | 113,7                           | 81,7   | 119,9  |
| Osječko-baranjska županija      | dolasci | 18 652    | 11 311  | 7 341     | 108,8                           | 102,9  | 119,3  |
|                                 | noćenja | 38 456    | 19 601  | 18 855    | 119,0                           | 99,3   | 150,1  |
| Šibensko-kninska županija       | dolasci | 75 311    | 20 772  | 54 539    | 114,0                           | 103,6  | 118,6  |
|                                 | noćenja | 237 699   | 45 853  | 191 846   | 114,3                           | 103,0  | 117,3  |
| Vukovarsko-srijemska županija   | dolasci | 12 152    | 9 742   | 2 410     | 102,1                           | 100,2  | 110,2  |
|                                 | noćenja | 20 248    | 16 170  | 4 078     | 101,5                           | 100,0  | 107,9  |
| Splitsko-dalmatinska županija   | dolasci | 343 062   | 33 335  | 309 727   | 104,9                           | 95,4   | 106,0  |
|                                 | noćenja | 1 158 451 | 76 227  | 1 082 224 | 107,1                           | 96,0   | 108,0  |
| Istarska županija               | dolasci | 543 209   | 68 873  | 474 336   | 117,7                           | 90,9   | 123,0  |
|                                 | noćenja | 2 302 070 | 187 419 | 2 114 651 | 126,1                           | 96,8   | 129,6  |
| Dubrovačko-neretvanska županija | dolasci | 254 212   | 14 847  | 239 365   | 103,5                           | 95,4   | 104,0  |
|                                 | noćenja | 800 186   | 35 066  | 765 120   | 103,1                           | 97,5   | 103,4  |
| Međimurska županija             | dolasci | 10 266    | 6 202   | 4 064     | 105,7                           | 110,0  | 99,7   |
|                                 | noćenja | 22 746    | 11 685  | 11 061    | 108,8                           | 113,4  | 104,3  |
| Grad Zagreb                     | dolasci | 146 033   | 31 160  | 114 873   | 105,2                           | 124,9  | 100,9  |
|                                 | noćenja | 279 692   | 51 252  | 228 440   | 105,8                           | 121,9  | 102,7  |

# METODOLOŠKA OBJAŠNJENJA

## Svrha statističkog istraživanja

Svrha statističkog istraživanja Dolasci i noćenja turista jest praćenje turističke aktivnosti u komercijalnim smještajnim objektima i osiguravanje međunarodno usporedivih podataka u skladu s europskim standardima za statistiku turizma. Rezultati ovog istraživanja daju osnovne pokazatelje potrebne za analizu turizma u Republici Hrvatskoj. Osnovni pokazatelji jesu: dolasci i noćenja turista prema zemlji prebivališta te vrstama smještajnih objekata, spol i dobne skupine turista, način dolaska turista te broj soba i stalnih postelja.

## Pravna osnova

Istraživanje se provodi prema Zakonu o službenoj statistici (NN, br. 25/20., 155/23., 124/25. – ispr. i 69/26.) te Uredbi (EU) br. 692/2011 Europskog parlamenta i Vijeća od 6. srpnja 2011. o europskim statistikama o turizmu.

## Jedinice promatranja

Jedinice promatranja jesu sve pravne i fizičke osobe koje pružaju uslugu noćenja u smještajnom objektu te fizičke osobe koje pružaju ugostiteljske usluge u kućanstvu i na obiteljskome poljoprivrednom gospodarstvu.

Zakonom o ugostiteljskoj djelatnosti (NN, br. 85/15., 121/16., 99/18., 25/19., 98/19., 32/20., 42/20., 126/21. i 152/24.) definirani su načini i uvjeti pod kojima pravne i fizičke osobe mogu pružati uslugu noćenja u smještajnom objektu.

## Izvori i metode prikupljanja podataka

Izvor podataka za statističko istraživanje o turističkom prometu (broj dolazaka i noćenja turista) i smještajnim kapacitetima jest sustav eVisitor. Državni zavod za statistiku mjesečno preuzima podatke iz administrativnog izvora sustava eVisitor od Hrvatske turističke zajednice te ih dalje statistički obrađuje. Mjesečni podaci preuzimaju se sedmog dana u mjesecu za prethodni mjesec.

Sve pravne i fizičke osobe koje pružaju uslugu noćenja u smještajnom objektu te fizičke osobe koje pružaju ugostiteljske usluge u kućanstvu i na obiteljskome poljoprivrednom gospodarstvu prema Pravilniku o sustavu eVisitor (NN, br. 43/20.) prijavu i odjavu turista obavljaju iz sustava eVisitor, kao središnjega elektroničkog sustava prijave i odjave turista u Republici Hrvatskoj.

## Obuhvat i usporedivost

Ovim statističkim istraživanjem obuhvaćeni su ugostiteljski objekti koji su prema Zakonu o ugostiteljskoj djelatnosti (NN, br. 85/15., 121/16., 99/18., 25/19., 98/19., 32/20., 42/20., 126/21. i 152/24.) razvrstani u skupine Hoteli, Kampovi i Ostali ugostiteljski objekti za smještaj. Ministar nadležan za turizam pravilnikom propisuje vrste ugostiteljskih objekata unutar navedenih skupina.

Prema Pravilniku o razvrstavanju, kategorizaciji i posebnim standardima ugostiteljskih objekata iz skupine Hoteli (NN, br. 56/16. i 120/19.), vrste ugostiteljskih objekata jesu: hotel, hotel baština, aparthotel, integralni hotel, difuzni hotel, hotel posebnog standarda, lječilišne vrste, turističko naselje, turistički apartman, pansion i guest house.

Prema Pravilniku o razvrstavanju i kategorizaciji ugostiteljskih objekata iz skupine Kampovi (NN, br. 75/08., 54/16., 68/19. i 120/19.), vrste ugostiteljskih objekata jesu: kamp, glamping, kampiralište i kamp-odmorište.

Prema Pravilniku o razvrstavanju i kategorizaciji ugostiteljskih objekata iz skupine Ostali ugostiteljski objekti za smještaj (NN, br. 54/16. i 69/17.), vrste ugostiteljskih objekata jesu: soba, apartman, studio-apartman, kuća za odmor, prenočište, odmaralište za djecu, hostel, planinarski dom, lovački dom, učenički dom ili studentski dom ili akademis i objekt za robinzonski smještaj.

Prema Pravilniku o razvrstavanju i kategorizaciji objekata u kojima se pružaju ugostiteljske usluge u domaćinstvu (NN, br. 9/16., 54/16., 61/16., 69/17. i 120/19.), objekti u kućanstvu jesu: soba, apartman, studio-apartman, kuća za odmor, kamp, kamp-odmorište i objekt za robinzonski smještaj (kamp-odmorište – robinzonski smještaj).

Prema Pravilniku o razvrstavanju i kategorizaciji objekata u kojima se pružaju ugostiteljske usluge na obiteljskome poljoprivrednom gospodarstvu (NN, br. 54/16., 69/17. i 120/19.), ti objekti jesu: soba, apartman, ruralna kuća za odmor, kamp, kamp-odmorište i objekt za robinzonski smještaj (kamp-odmorište – robinzonski smještaj).

Prema članku 29. Zakona o ugostiteljskoj djelatnosti (NN, br. 85/15., 121/16., 99/18., 25/19., 98/19., 32/20., 42/20., 126/21. i 152/24.), ovim statističkim istraživanjem obuhvaćaju se i prostori za kampiranje izvan kampova. Za vrijeme održavanja sportskih, izviđačkih, kulturno-umjetničkih i sličnih manifestacija te organiziranih putovanja kanuima i sličnim plovilima po moru, rijekama i jezerima, biciklima i slično dopušteno je organizirano kampiranje izvan kampova na za to određenim prostorima.

Ovim statističkim istraživanjem obuhvaćaju se i sljedeći objekti koji pružaju usluge smještaja: lječilišta, gostionice s pružanjem usluge smještaja i nekategorizirani objekti.

Prema Uredbi (EU) br. 692/2011 Europskog parlamenta i Vijeća od 6. srpnja 2011. o europskim statistikama o turizmu, podaci o dolascima i noćenjima turista u Republici Hrvatskoj prema NKD-u 2025., odjeljak 55, za skupine 55.1 Hoteli i sličan smještaj, 55.2 Odmarališta i slični objekti za kraći odmor te 55.3 Kampovi i prostori za kampiranje mjesečno se dostavljaju u Eurostat. Za skupinu 55.1 Hoteli i sličan smještaj mjesečno se dostavlja i podatak o popunjenosti stalnih postelja i soba (neto). Navedeni podaci objavljuju se na Eurostatovim mrežnim stranicama <http://ec.europa.eu/eurostat> i usporedivi su s podacima država članica Europske unije.

Na temelju Odluke Vlade Republike Hrvatske o uvođenju privremene zaštite u Republici Hrvatskoj za raseljene osobe iz Ukrajine od 7. ožujka 2022., državljanima Ukrajine odobrena je privremena zaštita u skladu sa Zakonom o međunarodnoj i privremenoj zaštiti (NN, br. 70/15., 127/17., 33/23. i 17/25.). Osobe iz Ukrajine koje nisu zatražile privremenu zaštitu u Republici Hrvatskoj koriste se uslugom smještaja u smještajnom objektu za kraći boravak i plaćaju uslugu smještaja. Stoga se evidentiraju u sustav eVisitor i smatraju se turistima.

**Podacima nije obuhvaćen nekomercijalni turistički promet** (boravak vlasnika, članova njihovih obitelji, ostale rodbine i prijatelja u kućama i stanovima za odmor te boravak turista u ostalim objektima u kojima se usluga smještaja ne naplaćuje, npr. kod stanovnika turističkoga grada/općine). Nekomercijalni turistički promet prati se posebnim statističkim istraživanjem.

## **Povjerljivost**

S agregiranim podacima za koje postoje razlozi za povjerljivost, u skladu sa Zakonom o službenoj statistici (NN, br. 25/20., 155/23., 124/25. – ispr. i 69/26.) te Uredbom (EZ) br. 223/2009 Europskog parlamenta i Vijeća od 11. ožujka 2009. o europskoj statistici, postupa se kao s povjerljivim podacima i stoga se ne objavljuju.

## **Definicije**

**Turizam** su aktivnosti osoba koje putuju i borave u mjestima izvan svoje uobičajene sredine, ne dulje od jedne godine, zbog odmora, posla ili drugih osobnih razloga, osim zapošljavanja kod poslovnog subjekta sa sjedištem u mjestu posjeta.

**eVisitor** je središnji elektronički sustav za prijavu i odjavu turista koji funkcionalno povezuje sve turističke zajednice u Republici Hrvatskoj, a dostupan je putem interneta bez potrebe za posebnim instaliranjem na računalo.

Popis turista u sustavu eVisitor vodi se posebno za svaku pojedinu pravnu i fizičku osobu koja pruža uslugu noćenja u smještajnom objektu u kojem se obavlja ugostiteljska djelatnost (pansioni, hoteli, hosteli itd.), pruža uslugu noćenja na plovnom objektu nautičkog turizma (čarter, kružna putovanja) te uslugu smještaja u domaćinstvu i seljačkom domaćinstvu.

Prijava i odjava turista koji se upisuju u sustav eVisitor autentificira se na temelju sigurnog pristupa sustavu eVisitor autentifikacijskim protokolom koji sadržava cjelokupni proces i uvjete za sigurno i ispravno obavljanje elektroničke prijave i odjave turista.

Uspostavljanje i održavanje sustava eVisitor u nadležnosti je Hrvatske turističke zajednice (HTZ-a).

**HTZ** je nacionalna turistička organizacija, a osnovana je radi stvaranja i promicanja identiteta i ugleda hrvatskog turizma, planiranja i provedbe zajedničke strategije i koncepcije njegove promocije, predlaganja i izvedbe promidžbenih aktivnosti u zemlji i inozemstvu važnih svim subjektima u turizmu te podizanja razine kvalitete cjelokupne turističke ponude Republike Hrvatske. Sjedište je HTZ-a u Zagrebu. Dužnost predsjednika Hrvatske turističke zajednice obnaša ministar turizma i sporta.

**Turist** je svaka osoba koja u mjestu izvan svojeg prebivališta provede najmanje jednu noć u ugostiteljskome ili drugom objektu za smještaj turista radi odmora ili rekreacije, zdravlja, studija, sporta, religije, porodice, poslova, javnih misija ili skupova. U turiste se ne uključuju osobe koje u mjestu borave više od 12 mjeseci uzastopno, osobe kojima je osnovni razlog posjeta aktivnost koja se financira iz mjesta posjeta, osobe koje redovito dnevno ili tjedno putuju u mjesto u kojem obavljaju posao ili studiraju, osobe koje ulaze ili napuštaju zemlju kao migranti, pogranični radnici, diplomati, konzularni predstavnici i članovi vojnih snaga na redovitom poslu/zadatku, prognanici, nomadi, osobe u tranzitu.

**Domaći turist** jest svaka osoba s prebivalištem u Republici Hrvatskoj koja u nekome mjestu u Republici Hrvatskoj izvan svog prebivališta provede najmanje jednu noć u ugostiteljskome ili drugom objektu za smještaj turista.

**Strani turist** jest svaka osoba s prebivalištem izvan Republike Hrvatske koja privremeno boravi u Republici Hrvatskoj i provede najmanje jednu noć u ugostiteljskome ili drugom objektu za smještaj turista.

**Dolazak turista** jest broj osoba (turista) koje su se prijavile i ostvarile noćenje u objektu koji pruža uslugu smještaja. Zbog toga u slučaju promjene objekta u kojem boravi dolazi do njegova ponovnog registriranja i time do dvostrukosti u podacima. Prema tome, statistika evidentira broj dolazaka turista, a ne broj turista.

**Noćenja turista** jesu svaka registrirana noć osobe (turista) u objektu koji pruža uslugu smještaja.

**Prebivalište** je mjesto u kojem se osoba nastanila s namjerom da u njemu stalno živi.

**Dobna skupina turista** iskazuje se prema navršenim godinama života u trenutku boravka u turističkome smještajnom objektu.

**Smještajni kapaciteti** prikazuju se kao broj soba, apartmana i mjesta za kampiranje i broj stalnih postelja. Primjenom Uredbe (EU) br. 692/2011 Europskog parlamenta i Vijeća od 6. srpnja 2011. o europskim statistikama o turizmu kapacitet smještajnog objekta iskazuje se iz mjeseca u godini kad je bio najveći.

**Stalne postelje** jesu postelje koje su redovito raspoložive gostima.

**Popunjenost stalnih postelja (neto)** u promatranom razdoblju dobiva se dijeljenjem ukupnog broja ostvarenih noćenja u promatranom razdoblju brojem postelja i brojem dana u kojem su postelje bile raspoložive u promatranom razdoblju. Podatak je izražen kao postotak.

**Popunjenost soba (neto)** u promatranom razdoblju dobiva se dijeljenjem ukupnog broja soba korištenih u promatranom razdoblju ukupnim brojem raspoloživih soba u promatranom razdoblju. Podatak je izražen kao postotak.

**Odjeljak 55 NKD-a 2025.** obuhvaća pružanje usluga smještaja za kraći boravak turista. Neke jedinice mogu pružati samo usluge smještaja, dok druge mogu pružati kombinaciju usluga smještaja, uslugu pripremanja obroka i/ili opremu za rekreaciju. Smještajni turistički objekti tog odjeljka podijeljeni su na četiri skupine.

Skupina 55.1 Hoteli i sličan smještaj obuhvaća ove vrste smještajnih objekata: hotel, hotel baštinu, aparthotel, integralni hotel, difuzni hotel, lječilišne vrste, hotel posebnog standarda, turističko naselje, turistički apartman, pension i guest house.

Skupina 55.2 Odmarališta i slični objekti za kraći odmor obuhvaća ove vrste smještajnih objekata: sobu, apartman, studio-apartman, kuću za odmor, ruralnu kuću za odmor, hostel, lječilište, prenočište, odmaralište za djecu, gostionicu s pružanjem usluge smještaja, planinarski dom, lovački dom, učenički dom ili studentski dom te objekt za robinzonski smještaj.

Skupina 55.3 Kampovi i prostori za kampiranje obuhvaća ove vrste smještajnih objekata: kamp, glamping, kampiralište, kamp-odmorište, kamp-odmorište u kućanstvu – objekt za robinzonski smještaj, kamp-odmorište na obiteljskome poljoprivrednom gospodarstvu – objekt za robinzonski smještaj i prostor za kampiranje izvan kampova.

Skupina 55.9 Ostali smještaj obuhvaća nekategorizirane objekte.

## Teritorijalni ustroj

Podaci po županijama, gradovima i općinama objavljeni su prema teritorijalnom ustroju na temelju Zakona o područjima županija, gradova i općina u Republici Hrvatskoj (NN, br. 86/06., 125/06., 16/07., 95/08., 46/10., 145/10., 37/13., 44/13., 45/13. i 110/15.).

## Kratice

|           |   |
|-----------|---|
| EU        | Europska unija                                      |
| Eurostat  | Statistički ured Europske unije                     |
| EZ        | Europska zajednica                                  |
| NKD 2025. | Nacionalna klasifikacija djelatnosti, verzija 2025. |
| NN        | Narodne novine                                      |
| SAD       | Sjedinjene Američke Države                          |

**Objavljuje Državni zavod za statistiku Republike Hrvatske, Zagreb, Ilica 3, p. p. 80.**

Telefon: (+385 1) 48 06 111

Novinarski upiti: [press@dzs.hr](mailto:press@dzs.hr)

Odgovorne osobe:

Edita Omerzo, načelnica Sektora prostornih statistika

Lidija Brković, glavna ravnateljica

Priredile:

Ivana Brozović i Jasna Perko

**MOLIMO KORISNIKE DA PRI KORIŠTENJU PODATAKA NAVEDU IZVOR.**

Služba za odnose s korisnicima i zaštitu podataka

Informacije i korisnički zahtjevi

Telefon: (+385 1) 48 06 138, 48 06 154, 48 06 115

Elektronička pošta: [stat.info@dzs.hr](mailto:stat.info@dzs.hr)

Pretplata na publikacije

Telefon: (+385 1) 21 00 455

Elektronička pošta: [prodaja@dzs.hr](mailto:prodaja@dzs.hr)