



DJEČJI VRTIĆI I DRUGE PRAVNE OSOBE KOJE OSTVARUJU PROGRAME PREDŠKOLSKOG ODGOJA. POČETAK PED. G. 2023./2024.

Na početku pedagoške godine 2023./2024., prema metodologiji statističkog praćenja podataka, programe predškolskog odgoja i naobrazbe ostvarivale su 1 744 izvještajne jedinice, od toga 1 608 dječjih vrtića i 136 drugih pravnih osoba (osnovne škole, igraonice u knjižnici ili druge ustanove ili udruge).

Dječje vrtiće kojima su osnivač jedinice lokalne uprave i samouprave pohađa 80,9% djece.

Nekim programom predškolskog odgoja i naobrazbe bilo je obuhvaćeno ukupno 153 212 djece, a od toga 73 889 djevojčica (48,2%). Redovitim programom bilo je obuhvaćeno 140 369 djece, programom predškole 8 853 djeteta, a kraćim programom 3 990 djece.

U vrtiću osam i više sati boravi 81,1% djece.

Od ukupnog broja vrtića 388 je samostalnih, tj. bez područnih odjela, 289 dječjih vrtića imala su u svojem sastavu područne odjele, a područnih odjela bilo je 931.

Odgovornost i učitelja bilo je 60,4% od ukupnog broja zaposlenih.

U školskoj godini 2022./2023. programom predškole bila su obuhvaćena 8 853 djeteta koja nisu bila polaznici redovitog programa predškolskog odgoja.

1. DJEČJI VRTIĆI I DRUGE PRAVNE OSOBE KOJE OSTVARUJU PROGRAME PREDŠKOLSKOG ODGOJA, POČETAK PED. G. 2023./2024.

Osnivač	Ukupno	Dječji vrtići			Druge pravne osobe		
		samostalni	s područnim odjelima	područni odjeli	osnovne škole	igraonice u knjižnici	druge ustanove i udruge
Ukupno	1 744	388	289	931	97	6	33
Republika Hrvatska	3	1	-	-	1	1	-
Jedinice lokalne uprave i samouprave	1 333	210	220	791	93	5	14
Druge domaće pravne i fizičke osobe (privatne)	350	162	55	111	3	-	19
Vjerske zajednice	58	15	14	29	-	-	-

2. DJECA PREMA VRSTI PROGRAMA PREDŠKOLSKOG ODGOJA I SPOLU, POČETAK PED. G. 2023./2024.

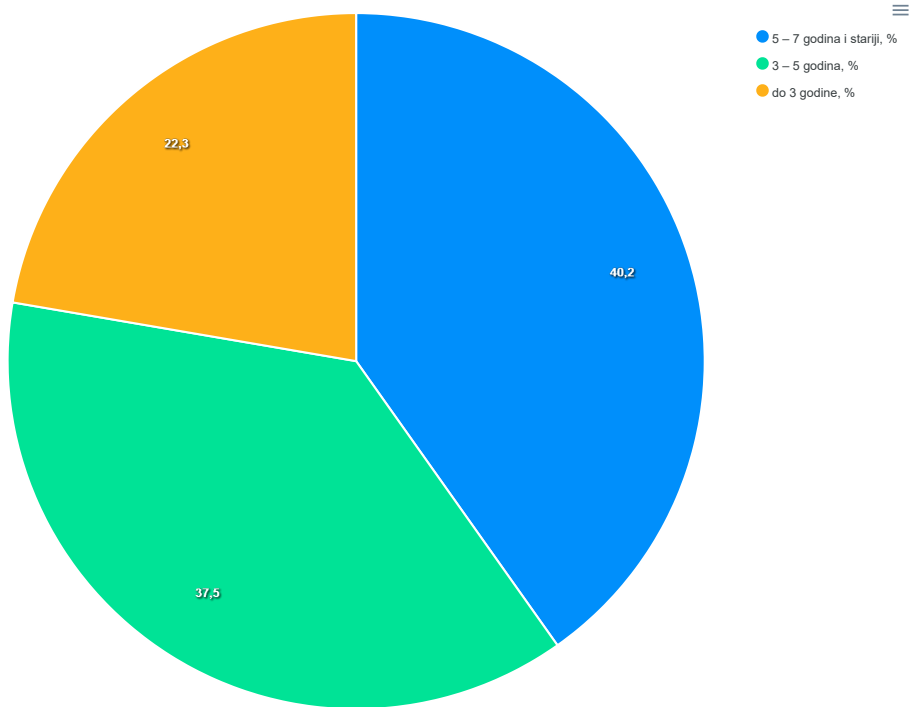
Osnivač	Ukupno		U redovitim programima		U predškoli ¹⁾		U kraćim programima	
	svega	djevojčice	svega	djevojčice	svega	djevojčice	svega	djevojčice
Ukupno	153 212	73 889	140 369	67 422	8 853	4 225	3 990	2 242
Republika Hrvatska	188	110	38	20	40	25	110	65
Jedinice lokalne uprave i samouprave	124 024	59 583	114 704	54 929	7 160	3 433	2 160	1 221
Druge domaće pravne i fizičke osobe (privatne)	25 122	12 307	21 959	10 698	1 485	676	1 678	933
Vjerske zajednice	3 878	1 889	3 668	1 775	168	91	42	23

1) Podaci se odnose na program predškole ostvaren u školskoj godini 2022./2023.

3. DJECA PREMA SPOLU I TRAJANJU DNEVNOG BORAVKA U SATIMA, POČETAK PED. G. 2023./2024.

Osnivač	Djeca		Trajanje dnevnog boravka, sati			Postotak djece prema trajanju dnevnog boravka, sati		
	svoga	djevojčice	manje od 5	5 – 8	8 i više	manje od 5	5 – 8	8 i više
Ukupno	153 212	73 889	14 600	14 329	124 283	10,00	9,00	86,00
Republika Hrvatska	188	110	150	5	33	101,00	3,00	22,00
Jedinice lokalne uprave i samouprave	124 024	59 583	11 268	11 856	100 900	9,00	10,00	86,00
Druge domaće pravne i fizičke osobe (privatne)	25 122	12 307	2 929	1 996	20 197	12,00	8,00	85,00
Vjerske zajednice	3 878	1 889	253	472	3 153	6,00	12,00	85,00

G-1. DJECA OBUHVAĆENA PROGRAMIMA PREDŠKOLSKOG ODGOJA PO DOBNIM SKUPINAMA, POČETAK PED. G. 2023./2024.

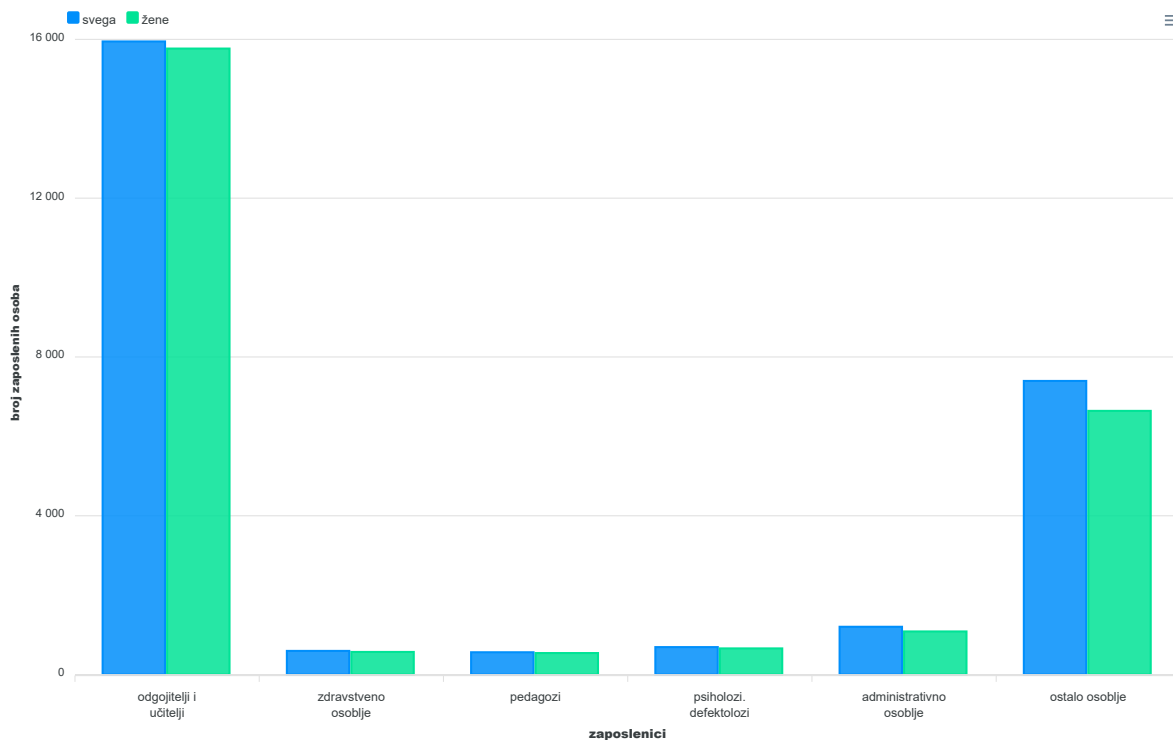


4. ZAPOSLENICI U DJEČJIM VRTIĆIMA, DRUGIM PRAVNIM OSOBAMA KOJE OSTVARUJU PROGRAME PREDŠKOLSKOG ODGOJA I PROGRAMIMA PREDŠKOLE, POČETAK PED. G. 2023./2024.

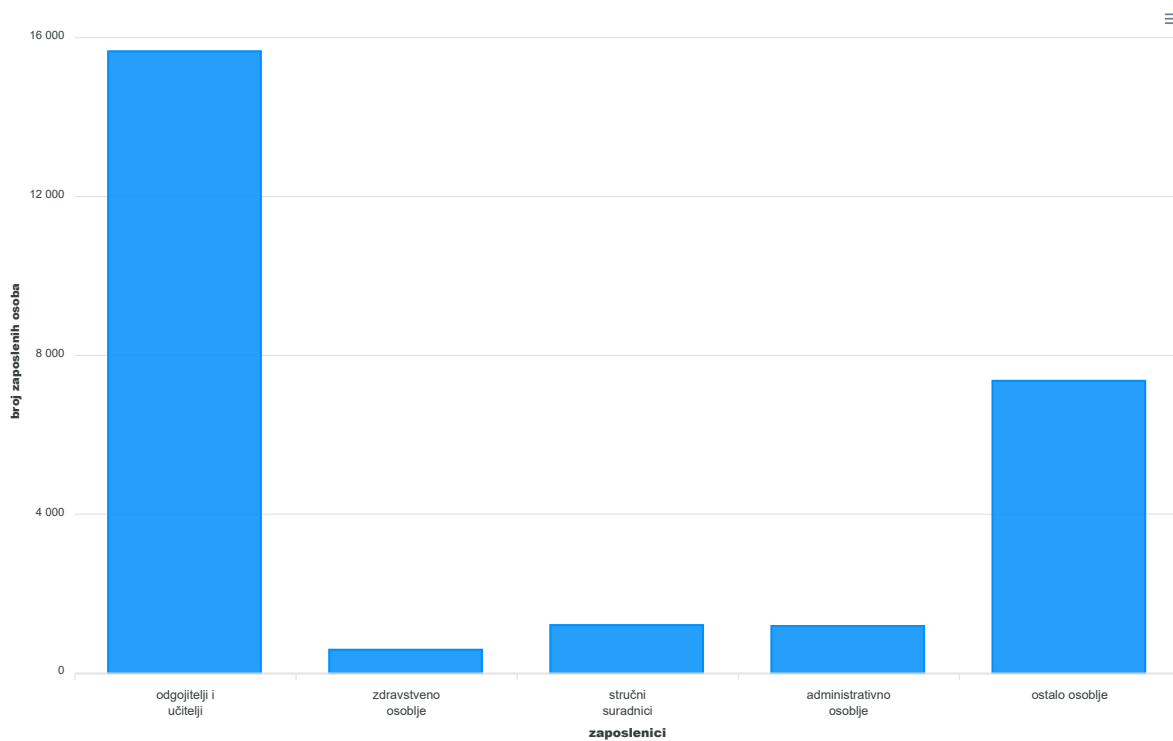
		Zaposlenici		Odgojitelji i učitelji		Zdravstveno osoblje		Pedagozi		Psiholozi i defektolozi		Administrativno osoblje		Ostalo osoblje	
		svoga	žene	svoga	žene	svoga	žene	svoga	žene	svoga	žene	svoga	žene	svoga	žene
Ukupno	svoga	26 397	25 267	15 947	15 768	596	570	562	542	692	659	1 204	1 086	7 396	6 642
	s punim radnim vremenom	24 646	23 656	15 496	15 350	400	389	397	386	556	531	1 085	979	6 712	6 021
Dječji vrtići	svoga	25 991	24 908	15 659	15 515	585	559	554	535	652	621	1 182	1 068	7 359	6 610
	s punim radnim vremenom	24 465	23 491	15 403	15 267	393	382	392	381	518	493	1 070	967	6 689	6 001
Predškola ¹⁾	svoga	116	111	116	111	-	-	-	-	-	-	-	-	-	-
	s punim radnim vremenom	-	-	-	-	-	-	-	-	-	-	-	-	-	-
Druge pravne osobe	svoga	290	248	172	142	11	11	8	7	40	38	22	18	37	32
	s punim radnim vremenom	181	165	93	83	7	7	5	5	38	38	15	12	23	20

1) Podaci se odnose na program predškole ostvaren u školskoj godini 2022./2023.

G-2. ZAPOSLENICI U DJEČJIM VRTIĆIMA I DRUGIM PRAVNIM OSOBAMA PREMA SPOLU, POČETAK PED. G. 2023./2024.



G-3. ZAPOSLENICI U DJEČJIM VRTIĆIMA, POČETAK PED. G. 2023./2024.



5. ZAPOSLENICI U DJEČJIM VRTIĆIMA PREMA STUPNJU OBRAZOVANJA I SPOLU, POČETAK PED. G. 2023./2024.

Osnivač		Zaposlenici		Odgojitelji i učitelji		Zdravstveno osoblje	Stručni suradnici	Administrativno osoblje	Ostalo osoblje
		svega	žene	svega	žene				
Ukupno	svega	25 991	24 908	15 659	15 515	585	1 206	1 182	7 359
	visoko	4 725	4 537	2 758	2 720	116	1 187	441	223
	više	13 066	12 916	12 187	12 090	390	17	326	146
	srednje	6 415	5 691	710	702	79	2	412	5 212
	osnovno	1 785	1 764	4	3	-	-	3	1 778
Republika Hrvatska	svega	13	11	4	4	-	1	2	6
	visoko	2	2	-	-	-	1	1	-
	više	5	5	4	4	-	-	1	-
	srednje	6	4	-	-	-	-	-	6
	osnovno	-	-	-	-	-	-	-	-
Jedinice lokalne uprave i samouprave	svega	21 914	20 991	13 124	13 005	421	918	976	6 475
	visoko	3 793	3 655	2 283	2 255	74	907	371	158
	više	11 050	10 923	10 377	10 292	280	9	271	113
	srednje	5 362	4 722	462	457	67	2	333	4 498
	osnovno	1 709	1 691	2	1	-	-	1	1 706
Druge domaće pravne i fizičke osobe (privatne)	svega	3 466	3 323	2 171	2 149	139	249	163	744
	visoko	806	757	423	413	38	241	51	53
	više	1 676	1 657	1 504	1 495	94	8	46	24
	srednje	921	848	242	239	7	-	64	608
	osnovno	63	61	2	2	-	-	2	59
Vjerske zajednice	svega	598	583	360	357	25	38	41	134
	visoko	124	123	52	52	4	38	18	12
	više	335	331	302	299	16	-	8	9
	srednje	126	117	6	6	5	-	15	100
	osnovno	13	12	-	-	-	-	-	13

6. DJEČJI VRTIĆI I DRUGE PRAVNE OSOBE KOJE OSTVARUJU PROGRAME PREDŠKOLSKOG ODGOJA, DJECA PO DOBNIM SKUPINAMA I ZAPOSLENICI, PO ŽUPANIJAMA, POČETAK PED. G. 2023./2024.

	Dječji vrtići	Druge pravne osobe	Djeca prema dobnim skupinama				Zaposlenici		
			svoga	do 3 godine	3 – 5 godina	5 – 7 godina i stariji	svoga	od toga	
								odgojitelji i učitelji	zdravstveno osoblje
Republika Hrvatska	1 608	136	153 212	34 193	57 386	61 633	26 397	15 947	596
Državni	1 222	114	124 212	27 010	46 267	50 935	22 258	13 348	431
Privatni	328	22	25 122	6 461	9 477	9 184	3 541	2 239	140
Vjerskih zajednica	58	-	3 878	722	1 642	1 514	598	360	25
Zagrebačka županija	109	10	12 568	3 403	4 552	4 613	2 085	1 214	52
Državni	70	8	9 709	2 327	3 596	3 786	1 649	943	32
Privatni	35	2	2 610	1 033	878	699	403	249	18
Vjerskih zajednica	4	-	249	43	78	128	33	22	2
Krapinsko-zagorska županija	31	5	4 075	992	1 488	1 595	665	420	24
Državni	26	5	3 644	850	1 343	1 451	610	385	20
Privatni	5	-	431	142	145	144	55	35	4
Sisačko-moslavačka županija	38	5	4 281	920	1 516	1 845	815	477	14
Državni	37	4	4 220	920	1 490	1 810	797	465	13
Privatni	-	1	22	-	6	16	5	4	-
Vjerskih zajednica	1	-	39	-	20	19	13	8	1
Karlovačka županija	25	7	3 457	813	1 304	1 340	537	338	15
Državni	23	7	3 357	787	1 265	1 305	524	329	15
Privatni	2	-	100	26	39	35	13	9	-
Varaždinska županija	57	3	6 508	1 409	2 274	2 825	919	568	29
Državni	31	2	3 545	748	1 269	1 528	555	333	18
Privatni	23	1	2 845	658	944	1 243	349	225	11
Vjerskih zajednica	3	-	118	3	61	54	15	10	-
Koprivničko-križevačka županija	44	8	3 758	671	1 259	1 828	572	375	13
Državni	33	8	2 815	492	913	1 410	452	299	11
Privatni	8	-	723	164	243	316	90	57	2
Vjerskih zajednica	3	-	220	15	103	102	30	19	-
Bjelovarsko-bilogorska županija	29	8	3 274	605	1 151	1 518	489	289	16
Državni	22	8	2 561	537	803	1 221	382	225	11
Privatni	7	-	713	68	348	297	107	64	5
Primorsko-goranska županija	124	4	9 151	1 941	3 681	3 529	2 078	1 316	25
Državni	98	3	7 764	1 720	3 102	2 942	1 850	1 161	23
Privatni	22	1	1 207	176	512	519	197	136	1
Vjerskih zajednica	4	-	180	45	67	68	31	19	1
Ličko-senjska županija	13	3	1 303	281	499	523	220	141	2
Državni	13	3	1 303	281	499	523	220	141	2
Virovitičko-podravska županija	14	4	2 343	346	725	1 272	318	194	8
Državni	13	4	2 277	340	698	1 239	306	187	8
Privatni	1	-	66	6	27	33	12	7	-
Požeško-slavonska županija	18	5	2 071	426	744	901	319	197	6
Državni	15	5	1 778	337	643	798	282	174	3
Privatni	2	-	158	58	53	47	19	10	3
Vjerskih zajednica	1	-	135	31	48	56	18	13	-
Brodsko-posavska županija	29	7	3 875	754	1 368	1 753	467	294	16
Državni	26	4	3 361	682	1 163	1 516	414	260	15
Privatni	3	3	514	72	205	237	53	34	1
Zadarska županija	92	2	6 211	1 043	2 476	2 692	1 160	715	41
Državni	65	2	4 569	737	1 824	2 008	899	554	24
Privatni	23	-	1 443	301	555	587	225	140	16
Vjerskih zajednica	4	-	199	5	97	97	36	21	1
Osječko-baranjska županija	88	14	8 024	1 431	2 895	3 698	1 086	761	21
Državni	68	13	7 005	1 234	2 430	3 341	957	666	21
Privatni	18	1	874	175	390	309	110	81	-
Vjerskih zajednica	2	-	145	22	75	48	19	14	-

Šibensko-kninska županija	48	2	3 421	784	1 381	1 256	650	380	7
Državni	38	2	2 619	623	1 036	960	519	299	6
Privatni	7	-	617	120	261	236	104	65	1
Vjerskih zajednica	3	-	185	41	84	60	27	16	-
Vukovarsko-srijemska županija	49	13	4 836	1 196	1 738	1 902	640	446	9
Državni	38	13	3 788	915	1 366	1 507	517	353	4
Privatni	8	-	785	204	259	322	90	71	2
Vjerskih zajednica	3	-	263	77	113	73	33	22	3
Splitsko-dalmatinska županija	250	5	16 922	3 099	6 886	6 937	2 861	1 568	90
Državni	193	4	12 637	2 174	5 042	5 421	2 215	1 210	54
Privatni	47	1	3 524	830	1 469	1 225	526	289	30
Vjerskih zajednica	10	-	761	95	375	291	120	69	6
Istarska županija	138	2	7 790	1 933	3 104	2 753	1 607	978	23
Državni	107	2	6 519	1 587	2 601	2 331	1 414	831	21
Privatni	30	-	1 229	330	490	409	189	143	2
Vjerskih zajednica	1	-	42	16	13	13	4	4	-
Dubrovačko-neretvanska županija	56	1	4 934	1 118	1 888	1 928	842	534	16
Državni	48	1	4 535	1 037	1 732	1 766	793	500	15
Privatni	5	-	201	22	81	98	22	15	-
Vjerskih zajednica	3	-	198	59	75	64	27	19	1
Međimurska županija	53	7	4 644	878	1 657	2 109	689	439	23
Državni	32	7	3 295	524	1 185	1 586	499	315	13
Privatni	19	-	1 255	321	446	488	177	116	9
Vjerskih zajednica	2	-	94	33	26	35	13	8	1
Grad Zagreb	303	21	39 766	10 150	14 800	14 816	7 378	4 303	146
Državni	226	9	32 911	8 158	12 267	12 486	6 404	3 718	102
Privatni	63	12	5 805	1 755	2 126	1 924	795	489	35
Vjerskih zajednica	14	-	1 050	237	407	406	179	96	9

METODOLOŠKA OBJAŠNJENJA

Izvori i metode prikupljanja podataka

Podaci su rezultat statističke obrade podataka koje na obrascu Godišnji izvještaj za dječje vrtiće i druge pravne osobe koje ostvaruju programe predškolskog odgoja (obrazac DV-PO) ustupaju samostalni dječji vrtići, dječji vrtići s područnim odjelima i područni odjeli te druge pravne osobe (osnovne škole, igraonice u knjižnicama te druge zdravstvene, socijalne, sportske i kulturne ustanove i udruge koje su ostvarivale programe predškolskog odgoja) u Republici Hrvatskoj koje su radile u pedagoškoj godini 2023./2024., a odnose se na dan 31. listopada 2023.

Obuhvat i usporedivost

Statističkim istraživanjem obuhvaćeni su dječji vrtići i druge pravne osobe koje ostvaruju programe predškolskog odgoja i naobrazbe na području Republike Hrvatske. Podaci su usporedivi s podacima iz prijašnjih godina u odnosu na dječje vrtiće. Obuhvat je 2004./2005. proširen i na druge pravne osobe koje ostvaruju programe predškolskog odgoja. Podaci za program predškole odnose se na školsku godinu 2022./2023.

Definicije

Programi predškolskog odgoja i naobrazbe te skrbi o djeci predškolske dobi ustrojavaju se u jasličkim i vrtičkim odgojnim skupinama u dječjem vrtiću bez obzira na osnivača, a mogu biti: **redoviti programi, programi predškole i kraći programi.**

Programi (ne dječji vrtići) **predškolskog odgoja pri drugim pravnim osobama** ostvaruju se pri osnovnim školama, pri zdravstvenim ustanovama za djecu s teškoćama u razvoju, pri socijalnim ustanovama za djecu s teškoćama u razvoju, kao igraonice u knjižnicama, kraći programi pri sportskim ustanovama, kraći programi pri kulturnim ustanovama te kraći programi pri udruzama.

Svi programi predškolskog odgoja i naobrazbe moraju imati verifikaciju Ministarstva znanosti i obrazovanja, a ustrojavaju se kao ustrojbene jedinice navedenih pravnih osoba i ispunjavaju sve uvjete potrebne za rad s predškolskom djecom.

Dječji vrtići su javne ustanove koje djelatnost predškolskog odgoja obavljaju kao javnu službu. Dječji vrtić može osnovati Republika Hrvatska i jedinice lokalne uprave (državni vrtići), vjerske zajednice (vrtići vjerskih zajednica) te druge domaće, pravne i fizičke osobe (privatni vrtići).

Područni odjeli su dislocirani dijelovi matičnog vrtića koji uključuju jednu ili više odgojnih skupina, a osnivaju ih dječji vrtići prema potrebi.

Predškolskim odgojem u dječjim vrtićima obuhvaćena su djeca od navršenih šest mjeseci života do polaska u osnovnu školu.

Predškolsko obrazovanje koje se provodi u dječjim vrtićima i drugim pravnim osobama u Republici Hrvatskoj za djecu stariju od tri godine odgovara razini 0 Međunarodne standardne klasifikacije obrazovanja – *International Standard Classification of Education* (ISCED 2011.).

Stručni suradnici su pedagog, psiholog, defektolog, učitelj stranog jezika, glazbe, likovnog odgoja, ritmike i sl.

Program predškole provodi se za djecu u šestoj godini života koja nisu polaznici redovitog programa predškolskog odgoja kao priprema za polazak u školu.

Kraći programi obuhvaćaju različite sadržaje (strani jezici, vjerski odgoj, sportske grupe, ples, likovni ili glazbeni odgoj itd.) koje djeca pohađaju nekoliko sati na tjedan ili mjesec.

Ustrojstvo i djelatnost dječjih vrtića temelji se na Zakonu o predškolskom odgoju i naobrazbi (NN, br. 10/97., 107/07., 94/13., 98/19. i 57/22.).

Teritorijalni ustroj

Podaci po županijama prikazani su prema Zakonu o područjima županija, gradova i općina u Republici Hrvatskoj (NN, br. 86/06., 125/06., 16/07., 95/08., 46/10., 145/10., 37/13., 44/13., 45/13. i 110/15.) sa stanjem 31. prosinca 2023.

Kratice

NN Narodne novine
ped. g. pedagoška godina

Znakovi

- nema pojave

Objavljuje Državni zavod za statistiku Republike Hrvatske, Zagreb, Ilica 3, p. p. 80.

Telefon: (+385 1) 48 06 111
Novinarski upiti: press@dzs.hr

Odgovorne osobe:

Dubravka Rogić-Hadžalić, načelnica Sektora demografskih i društvenih statistika
Lidija Brković, glavna ravnateljica

Priredile:

Marija Gojević, Ana Šojat i Ivona Radić

MOLIMO KORISNIKE DA PRI KORIŠTENJU PODATAKA NAVEDU IZVOR.

Služba za odnose s korisnicima i zaštitu podataka

Informacije i korisnički zahtjevi
Telefon: (+385 1) 48 06 138, 48 06 154, 48 06 115
Elektronička pošta: stat.info@dzs.hr

Pretplata na publikacije
Telefon: (+385 1) 21 00 455
Elektronička pošta: prodaja@dzs.hr