



BROJ I STRUKTURA POSLOVNIH SUBJEKATA U 2022.

Usporedba broja pravnih osoba u Registru Državnog zavoda za statistiku s brojem aktivnih pravnih osoba u drugim registrima pokazuje da udio aktivnih pravnih osoba iznosi 55,3%.

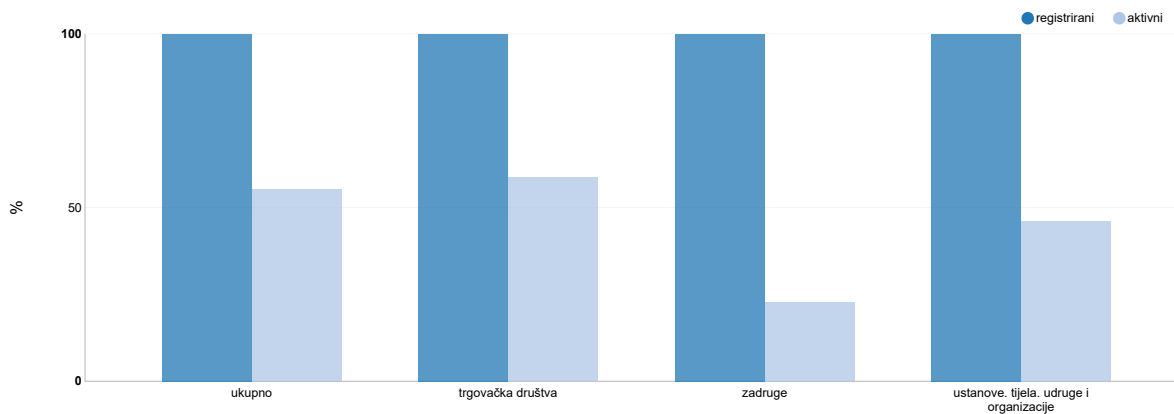
Razlika se pojavljuje zbog primjene različite metodologije načina upisa i određivanja aktivnosti u pojedinim registrima.

Podatak o broju subjekata obrta i slobodnih zanimanja odnosi se na broj samostalnih poduzetnika koji zapošljavaju ili ne zapošljavaju zaposlenike i na broj osoba koje obavljaju profesionalnu djelatnost prema evidencijama mirovinskog osiguranja.

1. POSLOVNI SUBJEKTI, STANJE 31. OŽUJKA 2022.

	Registrirane pravne osobe	Aktivni subjekti	Udio aktivnih pravnih osoba, %
Ukupno	311 698	172 438	55,3
Trgovačka društva	234 561	137 664	58,7
Zadruge	3 548	809	22,8
Ustanove, tijela, udruge i organizacije	73 589	33 965	46,2
Subjekti u obrtu i slobodnim zanimanjima	-	88 184	-

G-1. STRUKTURA PRAVNIH OSOBA ¹⁾ PREMA PRAVNO USTROJBenIM OBLICIMA I AKTIVNOSTIMA U OŽUJKU 2022.



1) Uključena su tijela državne vlasti te tijela jedinica lokalne i područne (regionalne) samouprave

2. STRUKTURA POSLOVNIH SUBJEKATA PREMA AKTIVNOSTI I PODRUČJIMA NKD-a 2007.,
STANJE 31. OŽUJKA 2022.

	Pravne osobe				Aktivne pravne osobe		Obrt i slobodna zanimanja
	registrirane	struktura registriranih, %	aktivne	struktura aktivnih, %	profitne	neprofitne	
Ukupno	311 698	100,0	172 438	100,0	138 473	33 965	88 184
A Poljoprivreda, šumarstvo i ribarstvo	5 835	1,9	3 016	1,7	3 014	2	2 660
B Rudarstvo i vađenje	346	0,1	189	0,1	189	-	41
C Prerađivačka industrija	24 362	7,8	15 380	8,9	15 377	3	7 954
D Opskrba električnom energijom, plinom, parom i klimatizacija	1 606	0,5	780	0,5	780	-	13
E Opskrba vodom; uklanjanje otpadnih voda, gospodarenje otpadom te djelatnosti sanacije okoliša	1 352	0,4	879	0,5	877	2	89
F Građevinarstvo	31 541	10,1	18 730	10,9	18 729	1	9 895
G Trgovina na veliko i na malo; popravak motornih vozila i motocikla	55 311	17,7	27 579	16,0	27 382	197	8 288
H Prijevoz i skladištenje	11 567	3,7	6 788	3,9	6 754	34	5 620
I Djelatnosti pružanja smještaja te pripreme i usluživanja hrane	25 263	8,1	13 242	7,7	13 192	50	6 524
J Informacije i komunikacije	11 418	3,7	7 821	4,5	7 793	28	3 512
K Financijske djelatnosti i djelatnosti osiguranja	1 861	0,6	975	0,6	956	19	529
L Poslovanje nekretninama	10 572	3,4	5 777	3,4	5 777	-	540
M Stručne, znanstvene i tehničke djelatnosti	31 915	10,2	21 806	12,6	21 649	157	13 724
N Administrativne i pomoćne uslužne djelatnosti	12 211	3,9	7 289	4,2	7 286	3	3 118
O Javna uprava i obrana; obvezno socijalno osiguranje	3 070	1,0	912	0,5	18	894	6 345
P Obrazovanje	4 482	1,4	3 647	2,1	1 109	2 538	904
Q Djelatnosti zdravstvene zaštite i socijalne skrbi	5 265	1,7	3 439	2,0	1 022	2 417	5 046
R Umjetnost, zabava i rekreacija	23 043	7,4	11 570	6,7	1 880	9 690	2 976
S Ostale uslužne djelatnosti	50 622	16,2	22 618	13,1	4 688	17 930	10 318
T Djelatnosti kućanstava kao poslodavaca; djelatnosti kućanstava koja proizvode različitu robu i obavljaju različite usluge za vlastite potrebe	2	0,0	1	0,0	1	-	45
U Djelatnosti izvanteritorijalnih organizacija i tijela	54	0,0	-	-	-	-	-
Nepoznato	-	-	-	-	-	-	43

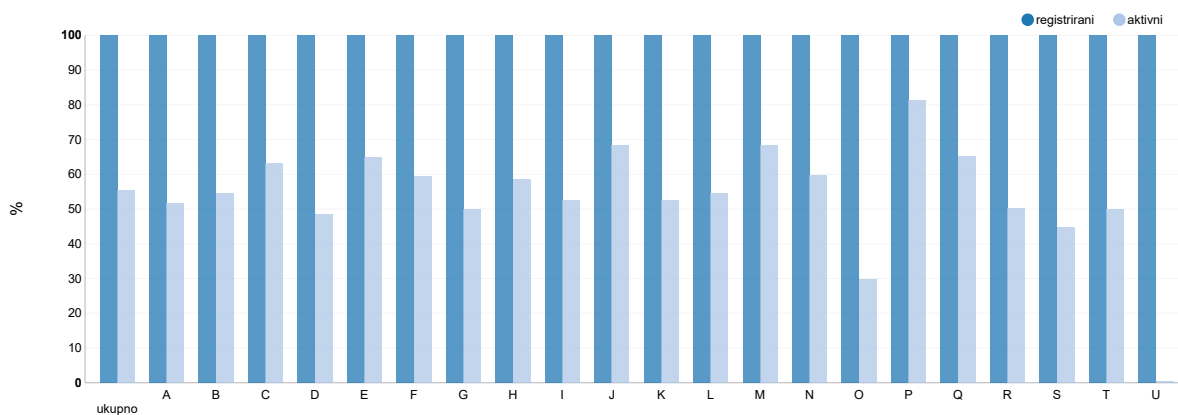
Podaci o strukturi poslovnih subjekata prema djelatnostima pokazuju da je više od polovice registriranih i aktivnih subjekata zastupljeno u četirima područjima djelatnosti: Trgovina na veliko i na malo; popravak motornih vozila i motocikla, s udjelom registriranih od 17,7% i aktivnih od 16,0%, Prerađivačka industrija, s udjelom registriranih od 7,8% i aktivnih od 8,9%, Stručne, znanstvene i tehničke djelatnosti, s udjelom registriranih od 10,2% i aktivnih od 12,6%, te Ostale uslužne djelatnosti, s udjelom registriranih od 16,2% i aktivnih od 13,1%.

Udio profitnih subjekata u ukupnim aktivnim poslovnim subjektima iznosi 80,3% i njihova struktura po djelatnostima pokazuje da ih je 69,5% zastupljeno u pet područja djelatnosti prema sljedećem redoslijedu učestalosti: Trgovina na veliko i na malo; popravak motornih vozila i motocikla (19,8%), Stručne, znanstvene i tehničke djelatnosti (15,6%), Prerađivačka industrija (11,1%), Građevinarstvo (13,5%) te Djelatnosti pružanja smještaja te pripreme i usluživanja hrane (9,5%).

Udio neprofitnih aktivnih subjekata jest 19,7%. Polovica ih se nalazi u djelatnosti Ostale uslužne djelatnosti. Druga polovica raspoređena je na djelatnosti Umjetnost, zabava i rekreacija (28,5%), Obrazovanje (7,5%), Djelatnosti zdravstvene zaštite i socijalne skrbi (7,1%) te Javna uprava i obrana; obvezno socijalno osiguranje (2,6%).

Struktura po djelatnostima poslovnih subjekata obrta i slobodnih zanimanja bitno je ujednačenija u odnosu na strukturu pravnih osoba. Stručne, znanstvene i tehničke djelatnosti najučestalija su djelatnost. Uz nju, još pet djelatnosti pokriva polovicu ukupnih subjekata.

G-2. STRUKTURA PRAVNIH OSOBA¹⁾ PREMA AKTIVNOSTI I PODRUČJIMA NKD-a 2007., OŽUJAK 2022.



1) Uključena su tijela državne vlasti te tijela jedinica lokalne i područne (regionalne) samouprave

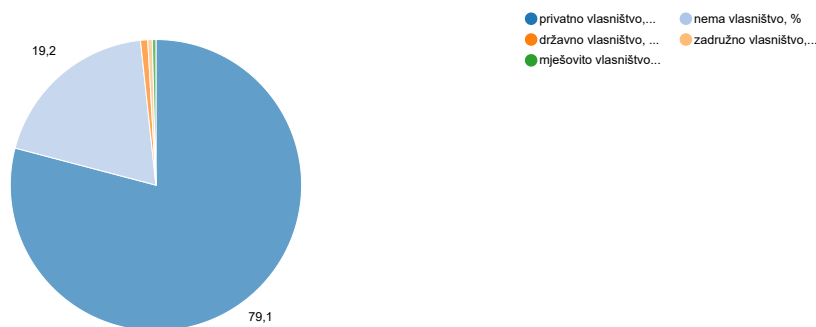
Područja djelatnosti prema područjima NKD-a 2007.

- A Poljoprivreda, šumarstvo i ribarstvo
- B Rudarstvo i vađenje
- C Prerađivačka industrija
- D Opskrba električnom energijom, plinom, parom i klimatizacija
- E Opskrba vodom; uklanjanje otpadnih voda, gospodarenje otpadom te djelatnosti sanacije okoliša
- F Građevinarstvo
- G Trgovina na veliko i na malo; popravak motornih vozila i motocikla
- H Prijevoz i skladištenje
- I Djelatnosti pružanja smještaja te pripreme i usluživanja hrane
- J Informacije i komunikacije
- K Financijske djelatnosti i djelatnosti osiguranja
- L Poslovanje nekretninama
- M Stručne, znanstvene i tehničke djelatnosti
- N Administrativne i pomoćne uslužne djelatnosti
- O Javna uprava i obrana; obvezno socijalno osiguranje
- P Obrazovanje
- Q Djelatnosti zdravstvene zaštite i socijalne skrbi
- R Umjetnost, zabava i rekreacija
- S Ostale uslužne djelatnosti
- T Djelatnosti kućanstava kao poslodavaca; djelatnosti kućanstava koja proizvode različitu robu i obavljaju različite usluge za vlastite potrebe
- U Djelatnosti izvanteritorijalnih organizacija i tijela

3. STRUKTURA AKTIVNIH PRAVNIH OSOBA PREMA OBLICIMA VLASNIŠTVA I PODRUČJIMA NKD-a 2007., STANJE 31. OŽUJKA 2022.

	Ukupno	Oblici vlasništva									
		državno		privatno		zadružno		mješovito		nema vlasništva	
		broj pravnih osoba	udio u ukupnome, %	broj pravnih osoba	udio u ukupnome, %	broj pravnih osoba	udio u ukupnome, %	broj pravnih osoba	udio u ukupnome, %	broj pravnih osoba	udio u ukupnome, %
Ukupno	172 438	1 363	0,8	136 342	79,1	812	0,5	730	0,4	33 191	19,2
A Poljoprivreda, šumarstvo i ribarstvo	3 016	14	0,5	2 623	87,0	348	11,5	29	1,0	2	0,1
B Rudarstvo i vađenje	189	5	2,6	174	92,1	2	1,1	8	4,2	-	-
C Prerađivačka industrija	15 380	61	0,4	15 001	97,5	135	0,9	181	1,2	2	0,0
D Opskrba električnom energijom, plinom, parom i klimatizacija	780	35	4,5	732	93,8	4	0,5	9	1,2	-	-
E Opskrba vodom; uklanjanje otpadnih voda, gospodarenje otpadom te djelatnosti sanacije okoliša	879	320	36,4	550	62,6	1	0,1	7	0,8	1	0,1
F Građevinarstvo	18 730	76	0,4	18 536	99,0	70	0,4	47	0,3	1	0,0
G Trgovina na veliko i na malo; popravak motornih vozila i motocikla	27 579	40	0,1	27 167	98,5	86	0,3	127	0,5	159	0,6
H Prijevoz i skladištenje	6 788	61	0,9	6 651	98,0	9	0,1	36	0,5	31	0,5
I Djelatnosti pružanja smještaja te pripreme i usluživanja hrane	13 242	42	0,3	13 040	98,5	46	0,3	67	0,5	47	0,4
J Informacije i komunikacije	7 821	39	0,5	7 707	98,5	6	0,1	44	0,6	25	0,3
K Financijske djelatnosti i djelatnosti osiguranja	975	18	1,8	921	94,5	9	0,9	10	1,0	17	1,7
L Poslovanje nekretninama	5 777	37	0,6	5 717	99,0	2	0,0	21	0,4	-	-
M Stručne, znanstvene i tehničke djelatnosti	21 806	180	0,8	21 384	98,1	33	0,2	100	0,5	109	0,5
N Administrativne i pomoćne uslužne djelatnosti	7 289	68	0,9	7 187	98,6	18	0,2	14	0,2	2	0,0
O Javna uprava i obrana; obvezno socijalno osiguranje	912	33	3,6	4	0,4	1	0,1	1	0,1	873	95,7
P Obrazovanje	3 647	166	4,6	1 271	34,9	-	-	4	0,1	2 206	60,5
Q Djelatnosti zdravstvene zaštite i socijalne skrbi	3 439	49	1,4	1 211	35,2	17	0,5	3	0,1	2 159	62,8
R Umjetnost, zabava i rekreacija	11 570	84	0,7	1 836	15,9	15	0,1	8	0,1	9 627	83,2
S Ostale uslužne djelatnosti	22 618	35	0,2	4 629	20,5	10	0,0	14	0,1	17 930	79,3
T Djelatnosti kućanstava kao poslodavaca; djelatnosti kućanstava koja proizvode različitu robu i obavljaju različite usluge za vlastite potrebe	1	-	-	1	100,0	-	-	-	-	-	-
U Djelatnosti izvanteritorijalnih organizacija i tijela	-	-	-	-	-	-	-	-	-	-	-

G-3. STRUKTURA AKTIVNIH PRAVNIH OSOBA PREMA OBLICIMA VLASNIŠTVA, OŽUJAK 2022.



Struktura aktivnih pravnih osoba prema oblicima vlasništva pokazuje da je privatno vlasništvo najčešći oblik. Njime je obuhvaćeno 79,1% subjekata. U državnom je vlasništvu 0,8% subjekata, u mješovitom vlasništvu 0,4% subjekata, u zadružnom vlasništvu 0,5% subjekata, a za 19,2% pravnih osoba vlasništvo se ne prati.

Struktura vlasništva prema djelatnostima pokazuje da su subjekti u privatnom vlasništvu najzastupljeniji u uslužnim djelatnostima, npr. u djelatnostima Trgovina na veliko i na malo; popravak motornih vozila i motocikla, s udjelom od 98,5%, Poslovanje nekretninama, s udjelom od 99,0%, te Prijevoz i skladištenje, s udjelom od 98,0%. Približno isti udio tog oblika vlasništva od proizvodnih djelatnosti imaju Građevinarstvo (99,0%), Prerađivačka industrija (97,5%) te Informacije i komunikacije (98,5%).

4. AKTIVNE PRAVNE OSOBE PREMA PODRUČJIMA NKD-a 2007. I BROJU ZAPOSLENIH, STANJE 31. OŽUJKA 2022.

	Ukupno	Broj zaposlenih					
		0	1 – 9	10 – 49	50 – 249	250 – 499	500 i više
Ukupno	172 438	66 497	88 205	13 677	3 468	319	272
A Poljoprivreda, šumarstvo i ribarstvo	3 016	1 158	1 550	251	46	4	7
B Rudarstvo i vađenje	189	38	101	38	10	-	2
C Prerađivačka industrija	15 380	3 554	8 627	2 377	668	92	62
D Opskrba električnom energijom, plinom, parom i klimatizacija	780	449	259	54	12	3	3
E Opskrba vodom; uklanjanje otpadnih voda, gospodarenje otpadom te djelatnosti sanacije okoliša	879	162	321	274	106	14	2
F Građevinarstvo	18 730	5 923	10 628	1 891	265	16	7
G Trgovina na veliko i na malo; popravak motornih vozila i motocikla	27 579	7 540	17 487	2 151	310	45	46
H Prijevoz i skladištenje	6 788	1 887	4 197	561	109	19	15
I Djelatnosti pružanja smještaja te pripreme i usluživanja hrane	13 242	3 926	8 103	1 089	106	6	12
J Informacije i komunikacije	7 821	2 663	4 452	594	91	15	6
K Financijske djelatnosti i djelatnosti osiguranja	975	229	612	77	28	10	19
L Poslovanje nekretninama	5 777	3 754	1 893	121	7	1	1
M Stručne, znanstvene i tehničke djelatnosti	21 806	6 089	14 543	1 051	116	3	4
N Administrativne i pomoćne uslužne djelatnosti	7 289	2 894	3 836	440	98	9	12
O Javna uprava i obrana; obvezno socijalno osiguranje	912	17	223	448	173	29	22
P Obrazovanje	3 647	468	1 175	975	1 005	18	6
Q Djelatnosti zdravstvene zaštite i socijalne skrbi	3 439	1 147	1 337	668	224	25	38
R Umjetnost, zabava i rekreacija	11 570	8 297	2 895	303	59	9	7
S Ostale uslužne djelatnosti	22 618	16 301	5 966	314	35	1	1
T Djelatnosti kućanstava kao poslodavaca; djelatnosti kućanstava koja proizvode različitu robu i obavljaju različite usluge za vlastite potrebe	1	1	-	-	-	-	-
U Djelatnosti izvanteritorijalnih organizacija i tijela	-	-	-	-	-	-	-

Promatra li se struktura aktivnih pravnih osoba prema broju zaposlenih, najveći udio (51,2%) imaju subjekti s 1 – 9 zaposlenih i 38,6% subjekti bez zaposlenih, 7,9% je udio subjekata s 10 – 49 zaposlenih, 2,0% je udio subjekata s 50 – 249 zaposlenih, a samo 0,4% udjela imaju subjekti s više od 250 zaposlenih.

5. TRGOVAČKA DRUŠTVA PO PODRUČJIMA NKD-a 2007., PREMA PRAVNO USTROJBenIM OBLICIMA I AKTIVNOSTI, STANJE 31. OŽUJKA 2022.

	Pravno ustrojbeni oblici					
	ukupno		dionička društva		društva s ograničenom odgovornošću	
	registrirani	aktivni	registrirani	aktivni	registrirani	aktivni
Ukupno	234 561	137 664	1 212	721	168 599	100 979
A Poljoprivreda, šumarstvo i ribarstvo	4 599	2 666	38	20	3 418	2 072
B Rudarstvo i vađenje	338	187	14	8	296	171
C Prerađivačka industrija	23 948	15 242	357	192	18 211	11 741
D Opskrba električnom energijom, plinom, parom i klimatizacija	1 598	777	8	5	1 351	690
E Opskrba vodom; uklanjanje otpadnih voda, gospodarenje otpadom te djelatnosti sanacije okoliša	1 339	876	8	4	1 079	751
F Građevinarstvo	30 722	18 660	126	72	21 393	12 520
G Trgovina na veliko i na malo; popravak motornih vozila i motocikla	54 742	27 297	163	80	42 906	21 656
H Prijevoz i skladištenje	11 473	6 745	64	39	6 576	4 200
I Djelatnosti pružanja smještaja te pripreme i usluživanja hrane	25 067	13 146	127	90	13 288	7 537
J Informacije i komunikacije	11 334	7 787	37	27	8 792	6 291
K Financijske djelatnosti i djelatnosti osiguranja	1 475	946	102	75	1 239	795
L Poslovanje nekretninama	10 563	5 775	32	26	9 301	5 154
M Stručne, znanstvene i tehničke djelatnosti	31 613	21 617	110	71	24 522	17 114
N Administrativne i pomoćne uslužne djelatnosti	12 113	7 268	10	6	8 467	5 361
O Javna uprava i obrana; obvezno socijalno osiguranje	33	17	-	-	20	12
P Obrazovanje	1 593	1 109	2	1	1 066	760
Q Djelatnosti zdravstvene zaštite i socijalne skrbi	1 414	1 005	-	-	1 096	823
R Umjetnost, zabava i rekreacija	2 997	1 865	10	4	1 834	1 136
S Ostale uslužne djelatnosti	7 598	4 678	4	1	3 743	2 194
T Djelatnosti kućanstava kao poslodavaca; djelatnosti kućanstava koja proizvode različitu robu i obavljaju različite usluge za vlastite potrebe	2	1	-	-	1	1
U Djelatnosti izvanteritorijalnih organizacija i tijela	-	-	-	-	-	-

5. TRGOVAČKA DRUŠTVA PO PODRUČJIMA NKD-a 2007., PREMA PRAVNO USTROJBenIM OBLICIMA I AKTIVNOSTI, STANJE 31. OŽUJKA 2022.

(nastavak)

	Pravno ustrojbeni oblici							
	jednostavna društva s ograničenom odgovornošću		javna trgovačka društva		glavne podružnice inozemnih trgovačkih društava ili inozemnih trgovaca pojedinaca		ostali pravno ustrojbeni oblici	
	registrirani	aktivni	registrirani	aktivni	registrirani	aktivni	registrirani	aktivni
Ukupno	63 031	35 164	366	182	1 078	481	275	137
A Poljoprivreda, šumarstvo i ribarstvo	1 134	568	1	1	4	2	4	3
B Rudarstvo i vađenje	25	6	-	-	3	2	-	-
C Prerađivačka industrija	5 239	3 259	3	1	128	47	10	2
D Opskrba električnom energijom, plinom, parom i klimatizacija	233	79	-	-	5	2	1	1
E Opskrba vodom; uklanjanje otpadnih voda, gospodarenje otpadom te djelatnosti sanacije okoliša	242	120	-	-	9	1	1	-
F Građevinarstvo	8 870	5 941	46	9	277	116	10	2
G Trgovina na veliko i na malo; popravak motornih vozila i motocikla	11 390	5 439	11	2	254	113	18	7
H Prijevoz i skladištenje	4 782	2 481	6	3	44	21	1	1
I Djelatnosti pružanja smještaja te pripreme i usluživanja hrane	11 616	5 503	2	-	30	14	4	2
J Informacije i komunikacije	2 448	1 438	6	4	47	25	4	2
K Financijske djelatnosti i djelatnosti osiguranja	75	32	-	-	18	11	41	33
L Poslovanje nekretninama	1 172	564	6	2	41	21	11	8
M Stručne, znanstvene i tehničke djelatnosti	6 506	4 175	274	153	176	91	25	13
N Administrativne i pomoćne uslužne djelatnosti	3 582	1 879	4	3	32	11	18	8
O Javna uprava i obrana; obvezno socijalno osiguranje	2	1	-	-	-	-	11	4
P Obrazovanje	519	345	1	-	4	2	1	1
Q Djelatnosti zdravstvene zaštite i socijalne skrbi	316	181	1	1	1	-	0	0
R Umjetnost, zabava i rekreacija	1 137	709	1	1	1	1	14	14
S Ostale uslužne djelatnosti	3 742	2 444	4	2	4	1	101	36
T Djelatnosti kućanstava kao poslodavaca; djelatnosti kućanstava koja proizvode različitu robu i obavljaju različite usluge za vlastite potrebe	1	-	-	-	-	-	-	-
U Djelatnosti izvanteritorijalnih organizacija i tijela	-	-	-	-	-	-	-	-

U strukturi trgovačkih društava prema pravno ustrojbenim oblicima uvelike prevladava oblik društava s ograničenom odgovornošću, čiji je udio registriranih 71,9% i aktivnih 73,4%. Jednostavno društvo s ograničenom odgovornošću prema brojnosti je drugi oblik. Na nj otpada 26,9% registriranih i 25,5% aktivnih. Ostali oblici trgovačkih društava čine ostalih 1,3%.

6. REGISTRIRANE NEPROFITNE PRAVNE OSOBE PO PODRUČJIMA NKD-a 2007., AKTIVNOSTI I PRAVNO USTROJBenIM OBLICIMA, STANJE 31. OŽUJKA 2022.

	Ukupno registrirani	Udio aktivnih, %	Skupine pravno ustrojbenih oblika	
			udruge, ustanove, gospodarska udruženja, pravosuđe, zaklade, fundacije, političke stranke i ostale organizacije	tijela državne vlasti i tijela jedinica lokalne i područne (regionalne) samouprave
Ukupno	73 589	46,2	71 163	2 426
A Poljoprivreda, šumarstvo i ribarstvo	4	50,0	4	-
B Rudarstvo i vađenje	-	-	-	-
C Prerađivačka industrija	7	42,9	7	-
D Opskrba električnom energijom, plinom, parom i klimatizacija	1	0,0	1	-
E Opskrba vodom; uklanjanje otpadnih voda, gospodarenje otpadom te djelatnosti sanacije okoliša	5	40,0	5	-
F Građevinarstvo	1	100,0	1	-
G Trgovina na veliko i na malo; popravak motornih vozila i motocikla	219	90,0	219	-
H Prijevoz i skladištenje	35	97,1	35	-
I Djelatnosti pružanja smještaja te pripreme i usluživanja hrane	56	89,3	56	-
J Informacije i komunikacije	62	45,2	62	-
K Financijske djelatnosti i djelatnosti osiguranja	220	8,6	220	-
L Poslovanje nekretninama	-	-	-	-
M Stručne, znanstvene i tehničke djelatnosti	198	79,3	198	-
N Administrativne i pomoćne uslužne djelatnosti	8	37,5	8	-
O Javna uprava i obrana; obvezno socijalno osiguranje	3 036	29,4	610	2 426
P Obrazovanje	2 886	87,9	2 886	-
Q Djelatnosti zdravstvene zaštite i socijalne skrbi	3 806	63,5	3 806	-
R Umjetnost, zabava i rekreacija	20 013	48,4	20 013	-
S Ostale uslužne djelatnosti	42 978	41,7	42 978	-
T Djelatnosti kućanstava kao poslodavaca; djelatnosti kućanstava koja proizvode različitu robu i obavljaju različite usluge za vlastite potrebe	-	-	-	-
U Djelatnosti izvanteritorijalnih organizacija i tijela	54	-	54	-

Struktura registriranih neprofitnih pravnih osoba prema vrstama pravno ustrojbenih oblika pokazuje da 96,7% čine udruge, ustanove, udruženja i slične organizacije, a 3,3% odnosi se na tijela državne vlasti te tijela jedinica lokalne i područne (regionalne) samouprave.

Promatra li se aktivnost spomenutih pravnih osoba, uočljivo je da je 46,2% aktivnih. Njihova struktura po djelatnostima pokazuje da su to subjekti iz četiriju područja djelatnosti: Ostale uslužne djelatnosti, s udjelom registriranih od 58,4% i udjelom aktivnih od 41,7%, Javna uprava i obrana; obvezno socijalno osiguranje, s udjelom registriranih od 4,1% i udjelom aktivnih od 29,4%, Djelatnosti zdravstvene zaštite i socijalne skrbi, s udjelom registriranih od 5,2% i udjelom aktivnih od 63,5%, te Obrazovanje, sa samo 3,9% registriranih, ali s najvećim udjelom aktivnih (87,9%).

7. STRUKTURA POSLOVNIH SUBJEKATA PO ŽUPANIJAMA, STANJE 31. OŽUJKA 2022.

	Registrirane pravne osobe ukupno	Trgovačka društva		Zadruge		Registrirane ustanove, tijela, udruge i organizacije	Subjekti u obrtu i slobodnim zanimanjima
		registrirana	aktivna	registrirane	aktivne		
Republika Hrvatska	311 698	234 561	137 664	3 548	809	73 589	88 184
Zagrebačka	19 856	15 616	9 629	143	30	4 097	5 208
Krapinsko-zagorska	5 609	3 732	2 385	75	17	1 802	2 502
Sisačko-moslavačka	6 883	4 130	2 385	166	31	2 587	2 222
Karlovačka	5 990	3 857	2 353	130	26	2 003	1 903
Varaždinska	9 160	6 552	4 266	96	18	2 512	2 833
Koprivničko-križevačka	5 165	3 270	2 003	198	36	1 697	1 596
Bjelovarsko-bilogorska	5 861	3 825	2 285	209	44	1 827	1 274
Primorsko-goranska	26 145	20 605	11 465	154	34	5 386	9 148
Ličko-senjska	2 606	1 562	952	76	12	968	817
Virovitičko-podravska	3 365	1 937	1 191	117	21	1 311	1 121
Požeško-slavonska	2 699	1 508	980	52	7	1 139	1 124
Brodsko-posavska	5 800	3 658	2 180	90	21	2 052	2 153
Zadarska	11 323	8 420	5 124	218	50	2 685	4 395
Osječko-baranjska	15 316	9 631	5 844	274	87	5 411	4 622
Šibensko-kninska	6 690	4 414	2 399	205	47	2 071	2 609
Vukovarsko-srijemska	6 756	3 792	2 275	212	64	2 752	2 299
Splitsko-dalmatinska	32 295	24 609	14 609	432	127	7 254	11 828
Istarska	23 250	19 313	10 987	111	17	3 826	7 599
Dubrovačko-neretvanska	9 013	6 239	3 963	100	34	2 674	3 749
Međimurska	7 150	5 510	3 448	48	9	1 592	1 384
Grad Zagreb	100 766	82 381	46 941	442	77	17 943	17 798

Podaci o teritorijalnoj raspoređenosti poslovnih subjekata na županijskoj razini pokazuju da je nešto manje od jedne trećine ukupno registriranih poslovnih subjekata (pravnih osoba) smješteno u Gradu Zagrebu. Udio Grada Zagreba za subjekte obrta i slobodnih zanimanja bitno je manji i iznosi 20,2%. Splitsko-dalmatinska županija na drugom je mjestu po brojnosti registriranih pravnih i fizičkih osoba, s udjelom od 10,5% odnosno 13,4%.

Tri županije imaju više od 5,0% udjela registriranih pravnih osoba: Primorsko-goranska (8,4%), Istarska (7,5%) i Zagrebačka (6,4%). Isti je redoslijed tih županija i u broju fizičkih osoba.

Teritorijalna struktura aktivnih trgovačkih društava razlikuje se od strukture registriranih. Tako je, npr. udio Grada Zagreba u skupinama tih subjekata u registriranim subjektima 35,1% i u aktivnima 34,1%. Udio po brojnosti druge županije, Splitsko-dalmatinske, u aktivnim subjektima iznosi 10,6%, a u registriranim 10,5%.

8. OSNIVANJE, BRISANJE I USKLAĐIVANJE REGISTRIRANIH PRAVNIH OSOBA U 2021. I 2022.

	2021.				2022.
	I. – III.	IV. – VI.	VII. – IX.	X. – XII.	I. – III.
Osnivanje	3 720	3 805	3 599	4 078	4 266
Trgovačka društva	3 278	3 436	3 262	3 695	3 811
Ostalo	442	369	337	383	455
Brisanje	179	120	76	195	144
Poduzeća	-	1 ¹⁾	-	-	-
Trgovačka društva	112	72	54	98	88
Ostalo	67	47	22	97	56
Usklađenja prema Zakonu o trgovačkim društvima	1	2	2	-	2

1) Poduzeća i zadruge

Podaci o promjenama registriranih subjekata raspoređeni su u trima skupinama: osnivanje, brisanje i usklađivanje. Oni pokazuju da se u naznačenom razdoblju povećava broj osnivanja, a smanjuje broj brisanja i usklađivanja.

Udio trgovačkih društava u broju novoosnovanih subjekata u promatranom razdoblju iznosi 89,3%.

METODOLOŠKA OBJAŠNENJA

I. Uvod

Na temelju Zakona o Nacionalnoj klasifikaciji djelatnosti (NN, br. 98/94.), Odluke o Nacionalnoj klasifikaciji djelatnosti – NKD 2007. (NN, br. 58/07. i 72/07.) i Pravilnika o razvrstavanju poslovnih subjekata prema Nacionalnoj klasifikaciji djelatnosti – NKD 2007. (NN, br. 55/16. i 35/18.), Državni zavod za statistiku vodi Registar poslovnih subjekata (u nastavku teksta: Registar). Registar, prema odredbama navedenog Pravilnika, obuhvaća pravne osobe, tijela državne vlasti, tijela jedinica lokalne i područne (regionalne)

samouprave te dijelove tih subjekata (u nastavku teksta: poslovni subjekti). U Registar se zasad ne upisuju fizičke osobe koje obavljaju djelatnost u skladu s propisima, strane udruge koje imaju sjedište u Republici Hrvatskoj i poslovni subjekti koji nemaju sjedište u Republici Hrvatskoj.

NKD 2007. utemeljen je na Statističkoj klasifikaciji ekonomskih djelatnosti u Europskoj zajednici – NACE, Rev. 2, koja je obvezatna za države članice Europske unije.

II. Metode rada i izvori prikupljanja podataka

Upisom u Registar svakom se subjektu dodjeljuje sedmeroznamenkasti matični broj, a dijelu subjekta određuje se redni broj uz matični broj.

Svakom subjektu i njegovu dijelu upisanu u Registar dodjeljuje se i šifra djelatnosti prema NKD-u 2007.

Subjekti upisani u Registar razvrstavaju se prema djelatnosti koju pretežito obavljaju tako da se prema NKD-u 2007. određuje brojčana oznaka razreda glavne djelatnosti. Kada je za poslovni subjekt rješenjem o upisu u Registar kod ovlaštenog tijela ili propisom utvrđeno obavljanje nekoliko djelatnosti, prvo razvrstavanje prema NKD-u 2007. provodi se na prijedlog poslovnog subjekta. Svako sljedeće razvrstavanje poslovnog subjekta kojim se mijenja glavna djelatnost provodi se:

1) na zahtjev subjekta

2) prema službenoj dužnosti na temelju promjene rješenja o upisu u Registar kod nadležnog tijela ili na temelju promjene propisa.

Djelatnost dijelova poslovnog subjekta određuje se prema rješenju o upisu u Registar kod ovlaštenog tijela ili prema propisu o osnivanju ili temeljnoj namjeni osnivanja, neovisno o djelatnosti subjekta u čijem su sastavu.

Upis, prijava, promjena i odjava subjekta prati se dnevnom ažurnošću Registra. Pravni izvori za ažuriranje Registra jesu:

1) registri što ih vode:

– trgovački sudovi

– ministarstva

– uredi državne uprave

– druga registarska tijela

2) zakoni, odluke i drugi akti objavljeni u Narodnim novinama.

Struktura upisanih poslovnih subjekata prema pravnom temelju upisa jest sljedeća:

– trgovačka društva, zadruge i ustanove upisani na temelju rješenja registarskog tijela (trgovački sudovi)

– tijela državne vlasti i tijela jedinica lokalne i područne (regionalne) samouprave upisani na temelju pravnih propisa

– udruge, zaklade, političke stranke i drugi upisani na temelju rješenja registarskih tijela prema posebnim pravnim propisima.

Teškoće u ažuriranju velikog broja jedinica Registra nastaju kao posljedica dugotrajnih prijelaznih razdoblja u kojima registarska tijela usklađuju poslovne subjekte prema novoj zakonodavnoj regulativi. Time se odgađa i postupak brisanja poslovnih subjekata koji nisu podnijeli zahtjev za usklađivanjem u skladu s novim propisima. Slijedom navedenoga kontinuirano se provodi promjena podataka Registra u skladu s naknadno prikupljenim podacima o poslovnim subjektima iz javnih (općedostupnih) zbirki podataka.

Nedostatak u obuhvatu Registra odnosi se na poslovne subjekte koji obavljaju djelatnost obrta, slobodnih zanimanja, stranih udruga sa sjedištem u Republici Hrvatskoj i poslovnih subjekata koji nemaju sjedište u Republici Hrvatskoj. Osim toga, važno je istaknuti da postoje metodološke razlike između Registra kao administrativne baze podataka i Statističkoga poslovnog registra (u nastavku teksta: eSPRI).

Podaci Registra poslovnih subjekata povezani su s pomoću matičnog broja, registarskog broja i osobnoga identifikacijskog broja s administrativnim bazama podataka.

III. Značenje pojedinih izraza

Poslovni subjekti jesu pravne osobe i fizičke osobe koje obavljaju djelatnosti u skladu s pravnim propisima, tijela javne vlasti (tijela državne uprave, druga državna tijela, jedinice lokalne i područne (regionalne) samouprave, pravne osobe i druga tijela koja imaju javne ovlasti, pravne osobe čiji je osnivač Republika Hrvatska ili jedinica lokalne ili područne (regionalne) samouprave, pravne osobe koje obavljaju javnu službu, pravne osobe koje se na temelju posebnog propisa financiraju pretežito ili u cijelosti iz državnog proračuna ili iz proračuna jedinica lokalne i područne (regionalne) samouprave odnosno iz javnih sredstava (nameta, davanja i sl.) te trgovačka društva u kojima Republika Hrvatska i jedinice lokalne i područne (regionalne) samouprave imaju zasebno ili zajedničko većinsko vlasništvo.

Registrirane pravne osobe (poslovni subjekti) jesu jedinice upisane u Registar, i to: trgovačka društva, ustanove, zadruge, udruge, političke stranke, tijela javne vlasti i ostale neusklađene jedinice koje su imale pravnu osobnost prema propisima koji su prije bili na snazi.

Aktivne pravne osobe (poslovni subjekti) jesu registrirane pravne osobe upisane u Registar, za koje je status aktivnosti određen prema podacima iz eSPRI-ja.

Fizičke osobe jesu jedinice koje obavljaju djelatnost u skladu s pravnim propisima, a odnose se na obrt i slobodna zanimanja.

Glavna djelatnost jest djelatnost koja se za poslovne subjekte koji ostvaruju dobit proizvodnjom, prometom robe ili pružanjem usluga na tržištu određuje prema najvećem udjelu u ukupnoj dodanoj vrijednosti. Za subjekte koji ne ostvaruju dobit proizvodnjom, prometom robe ili pružanjem usluga na tržištu glavna djelatnost određuje se prema najvećem udjelu broja zaposlenih, platnoj listi i isplaćenim bruto plaćama.

Matični broj jest stalna identifikacijska oznaka svakoga poslovnog subjekta. Matični broj upotrebljava se u svim aktivnostima službene statistike. Određuje se postupkom dodjele kontrolnog broja prema modulu 11, dok se dijelu poslovnog subjekta određuje i četveroznamenkasti redni broj uz matični broj.

Registarski broj jest broj pod kojim je poslovni subjekt upisan u sudski ili drugi posebni registar.

Osobni identifikacijski broj (OIB) jest stalna identifikacijska oznaka obveznika OIB-a koju korisnici OIB-a upotrebljavaju u službenim evidencijama, u svakodnevnom radu i u razmjeni podataka. OIB je jedinstven, nekazujuć, nepromjenjiv i neponovljiv.

Pravno ustrojbeni oblik jest obilježje jedinica Registra na temelju kojega se one međusobno razlikuju kao dionička društva, društva s ograničenom odgovornošću, jednostavna društva s ograničenom odgovornošću, zadruge, ustanove, udruge, tijela državne vlasti i tijela jedinica lokalne i područne (regionalne) samouprave te drugi pravno ustrojbeni oblici. Pravno ustrojbeni oblik jedinica Registra određen je rješenjem nadležnoga registarskog tijela ili propisom o osnivanju na temelju kojeg su jedinice upisane u Registar.

Oblik vlasništva jest obilježje jedinica Registra koje pokazuje vlasničku strukturu jedinice, a odnosi se na vlasništvo sredstava, odnosno osnivački ulog poslovnog subjekta.

Broj zaposlenih upotrebljava se za iskazivanje veličine i strukture pravnih osoba. Dobiven je na temelju godišnjih financijskih izvještaja Fine. Radi dobivanja ažurnog stanja tih podataka danih u tablicama podaci su usklađeni s redovitim mjesečnim statističkim istraživanjem kojim se prati zaposlenost.

Kratice

Fina Financijska agencija
NKD 2007. Nacionalna klasifikacija djelatnosti, verzija 2007.
NN Narodne novine

Znakovi

- nema pojave
0,0 podatak je manji od 0,05 upotrijebljene mjerne jedinice

Objavljuje Državni zavod za statistiku Republike Hrvatske, Zagreb, Ilica 3, p. p. 80.

Telefon: (+385 1) 48 06 111
Novinarski upiti: press@dzs.hr

Odgovorne osobe:
Andrea Galić Nagyszombaty, načelnica Sektora za statističke metodologije, kvalitetu i odnose s korisnicima
Lidija Brković, glavna ravnateljica

Priredile:
Vlasta Lide Kranjec i Višnja Petrović

MOLIMO KORISNIKE DA PRI KORIŠTENJU PODATAKA NAVEDU IZVOR.

Služba za odnose s korisnicima i zaštitu podataka

Informacije i korisnički zahtjevi
Telefon: (+385 1) 48 06 138, 48 06 154
Elektronička pošta: stat.info@dzs.hr

Pretplata publikacija
Telefon: (+385 1) 48 06 115
Elektronička pošta: prodaja@dzs.hr