



RADIO I TELEVIZIJA U 2021.

1. RADIO

U 2021. radila je i dostavila izvještaje 121 radiopostaja. Četiri radiopostaje programom su pokrivale cijelu državu. Ostale radiopostaje bile su regionalne ili lokalne.

Ukupno emitiranje vlastitog programa iznosilo je 1 124 345 sati. U odnosu na broj postaja, najveći broj sati emitiran je iz državnih radiopostaja.

U vlastitom programu svih radiopostaja prosječni udio informativnog programa bio je 13%, od toga u državnim radiopostajama 21%, u regionalnim radiopostajama 14%, a u lokalnim radiopostajama 12%.

Udio glazbenog programa bio je 67%, dok je udio promotivnog programa svih radiopostaja bio 4%.

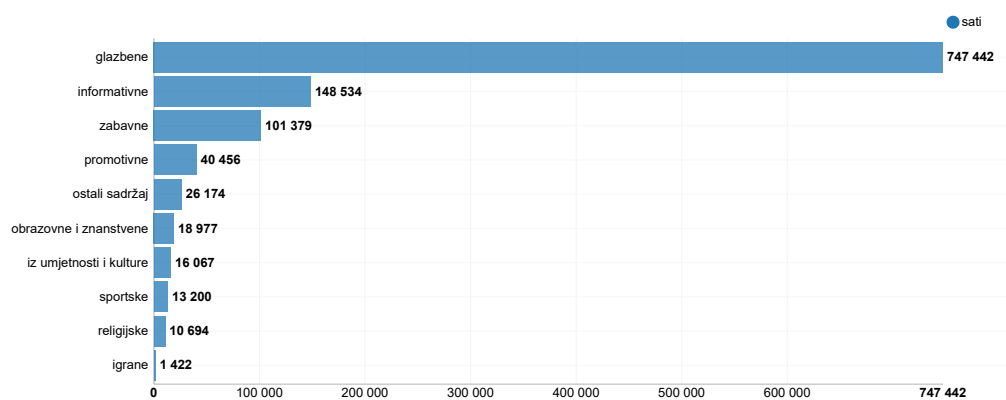
Proizvodnja emisija na radiju većinom je samostalna, s udjelom samostalne produkcije u cjelokupnoj proizvodnji od 98%.

Udio žena u ukupnom broju zaposlenih bio je 44%.

1.1. RADIOPOSTAJE PREMA PODRUČJU KOJE POKRIVAJU I VLASTITOM RADIOPROGRAMU PREMA VRSTAMA EMISIJA U 2021.

	Radiopostaje	Emisije radioprograma ¹⁾ , sati										
		ukupno	informativne	igrane	obrazovne i znanstvene	iz umjetnosti i kulture	zabavne	glazbene	religijske	sportske	promotivne	ostali emitirani sadržaj
Ukupno	121	1 124 345	148 534	1 422	18 977	16 067	101 379	747 442	10 694	13 200	40 456	26 174
Državne	4	131 400	27 590	737	3 334	3 865	11 307	77 154	2 471	2 436	1 897	609
Regionalne	12	105 120	14 736	20	760	1 136	7 520	74 336	264	1 643	4 473	232
Lokalne (uže područje)	105	887 825	106 208	665	14 883	11 066	82 552	595 952	7 959	9 121	34 086	25 333

1) Iskazane su emisije radioprograma emitiranoga iz vlastite radiopostaje, i to emisije iz samostalne vlastite proizvodnje i koprodukcije s drugim radiopostajama.

G-1.1. VLASTITI RADIOPROGRAM PO VRSTAMA EMISIJA U SATIMA U 2021.

1.2. RADIOPOSTAJE I ZAPOSLENI TE PROIZVODNJA RADIOEMISIJA U SATIMA PO ŽUPANIJAMA U 2021.

Županija	Radiopostaje	Zaposleni ¹⁾						Proizvodnja radioemisija, sati			
		ukupno		od toga				ukupno	samostalna vlastita proizvodnja	koprodukcija s drugim radiopostajama	proizvodnja drugih radiopostaja
				povezani s radom emisija		s punim radnim vremenom					
		svoga	žene	svoga	žene	svoga	žene				
Republika Hrvatska	121	15 303	6 760	3 442	1 458	3 602	1 632	1 027 985	1 007 989	7 647	12 349
Zagrebačka	8	73	37	64	31	47	27	70 080	69 564	18	498
Krapinsko-zagorska	5	34	16	29	13	28	14	43 800	43 275	294	231
Sisačko-moslavačka	6	52	28	47	24	38	24	52 560	52 182	18	360
Karlovačka	5	37	15	34	13	30	13	43 800	43 505	-	295
Varaždinska	6	48	22	40	17	38	16	52 560	52 139	21	400
Koprivničko-križevačka	4	34	21	27	15	27	18	35 040	35 040	-	-
Bjelovarsko-bilogorska	6	57	34	51	29	53	32	47 544	42 875	3 749	920
Primorsko-goranska	8	77	34	70	31	49	21	70 080	68 348	5	1 727
Ličko-senjska	3	31	21	25	17	25	16	26 280	26 040	-	240
Virovitičko-podravska	5	41	26	37	22	30	21	40 880	39 493	635	752
Požeško-slavonska	2	14	9	11	7	10	6	17 520	17 468	-	52
Brodsko-posavska	6	38	22	31	16	33	20	52 560	51 817	9	734
Zadarska	4	50	19	43	14	49	18	35 040	35 040	-	-
Osječko-baranjska	9	64	29	55	23	64	29	69 350	69 071	42	237
Šibensko-kninska	3	32	17	29	14	17	11	26 280	24 405	-	1 875
Vukovarsko-srijemska	4	37	20	32	17	36	20	30 091	29 811	-	280
Splitsko-dalmatinska	9	91	47	75	37	55	31	78 840	78 205	635	-
Istarska	5	53	26	48	22	37	19	43 800	42 845	575	380
Dubrovačko-neretvanska	7	53	34	49	30	44	29	51 720	48 537	161	3 022
Međimurska	3	24	8	22	7	12	4	26 280	25 297	983	-
Grad Zagreb	13	14 363	6 275	2 623	1 059	2 880	1 243	113 880	113 032	502	346

1) Vidi Metodološka objašnjenja.

2. TELEVIZIJA

Za 2021. prikazani su podaci za 26 televizijskih centara.

Ukupan broj sati programa emitiranoga iz matičnoga televizijskog centra (bez emitiranja preko satelita) iznosio je 203 920.

Udio informativno-dokumentarnih emisija svih televizijskih centara iznosio je 26%, od toga na televizijama koje pokrivaju cijelu državu (u nastavku teksta: državne televizije) 23%, na regionalnim televizijama 25%, a na lokalnim televizijama 35%. Udio komercijalnog programa zajedno sa sadržajem izvan emisija i izvanprogramskog sadržaja svih televizijskih centara iznosio je 20%.

Udio žena u ukupnom broju zaposlenih bio je 44%.

2.1. TELEVIZIJE PREMA PODRUČJU KOJE POKRIVAJU I PROGRAMU EMITIRANOME IZ MATIČNOGA TELEVIZIJSKOG CENTRA PREMA EMISIJAMA U SATIMA U 2021.

	Televizije	Ukupno sati	Vrste emisija, sati									
			informativno-dokumentarne	specijalizirane	obrazovno-odgojne	igrane	glazbene	zabavne	dječje i program za mladež	sportske	komercijalne	sadržaji izvan emisija i izvanprogramski sadržaji
Ukupno	26	203 920	52 237	13 783	5 906	31 753	25 493	15 416	8 023	11 129	26 135	14 045
Državne	9	90 688	20 676	1 578	4 122	28 091	11 048	4 792	5 839	7 683	4 756	2 103
Regionalne	12	82 972	21 014	10 544	1 368	3 551	11 948	6 409	2 004	2 464	17 681	5 989
Lokalne (uže područje)	5	30 260	10 547	1 661	416	111	2 497	4 215	180	982	3 698	5 953

2.2. TELEVIZIJE PREMA PODRUČJU KOJE POKRIVAJU, EMITIRANJU I TRAJANJU PROGRAMA U SATIMA U 2021.

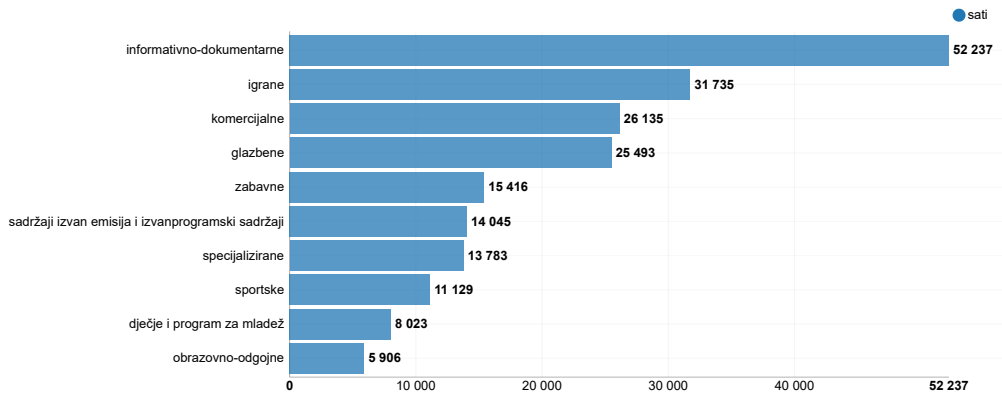
	Trajanje programa u godini					Satelitski program	Prijenos programa stranih televizijskih centara
	ukupno	prvi program	drugi program	treći program	četvrti program		
Ukupno	203 920	164 022	15 674	15 464	8 760	1 792	1 268
Državne	90 688	50 790	15 674	15 464	8 760	-	738
Regionalne	82 972	82 972	-	-	-	-	218
Lokalne (uže područje)	30 260	30 260	-	-	-	1 792	312

2.3. ZAPOSLENI, EMITIRANJE I PRIJENOS TELEVIZIJSKOG PROGRAMA U SATIMA U 2021.

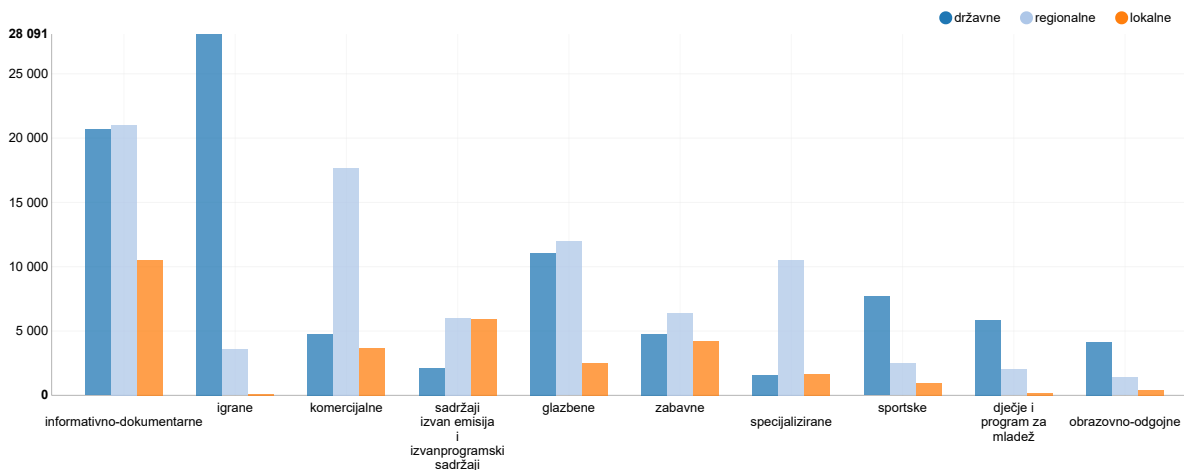
	Televizije	Zaposleni ¹⁾						Emisije televizijskog programa emitiranoga iz matičnoga televizijskog centra, sati	
		ukupno		od toga				ukupno	od toga reprizni program
		svoga	žene	vezani za rad emisija		s punim radnim vremenom			
				svoga	žene	svoga	žene		
Ukupno	26	16 215	7 121	4 016	1 624	3 923	1 736	203 920	79 720
Državne	9	15 741	6 928	3 609	1 480	3 555	1 586	90 688	36 988
Regionalne	12	372	153	320	116	308	130	82 972	32 326
Lokalne (uže područje)	5	102	40	87	28	60	20	30 260	10 406

1) Vidi Metodološka objašnjenja.

G-2.1. TELEVIZIJSKI PROGRAM EMITIRAN IZ MATIČNOG TV CENTRA PO VRSTAMA EMISIJA U SATIMA U 2021.



G-2.2. TELEVIZIJSKI PROGRAM DRŽAVNIH, REGIONALNIH I LOKALNIH TELEVIZIJA PO VRSTAMA EMISIJA U SATIMA U 2021.



METODOLOŠKA OBJAŠNENJA

Izvori i metode prikupljanja podataka

Podaci su rezultat godišnje obrade statističkih podataka koji se prikupljaju obrascima Godišnji izvještaj radija (obrazac RADIO-1) i Godišnji izvještaj televizije (obrazac TV-1).

Obuhvat i usporedivost

Istraživanja obuhvaćaju radiopostaje i televizijske centre koji imaju licenciju za rad na području Republike Hrvatske. Podaci su usporedivi s podacima iz prethodnih godina, osim podataka o zaposlenima. Kako su podaci namijenjeni isključivo za statističke svrhe, ne objavljuju se kao pojedinačni – prema nazivu ustanove – i na taj su način zaštićeni.

Republika Hrvatska podijeljena je na devet digitalnih regija (s nazivima D1 – D9), koje su sastavljene od dviju ili više županija ili dijelova županija. Uz njih postoji i šest manjih gradskih digitalnih regija (D41, D51, D52, D71, D72 i D81).

U svim digitalnim regijama ugašeni su analogni odašiljači koji su emitirali programe nacionalnih televizijskih nakladnika, odnosno, 5. listopada 2010. dovršen je proces prelaska na digitalno odašiljanje.

Definicije i objašnjenja

Radiopostaje i televizijski centri jesu institucije koje putem radioodašiljača odnosno televizijskih odašiljača i televizijskih pretvarača emitiraju program namijenjen javnosti.

Prema područnom pokrivanju, radiopostaje i televizije mogu pokrivati cijelu državu, tj. program se može pratiti na cjelokupnom području Republike Hrvatske, u regiji ili užem području.

Prema statusu, radiopostaje mogu biti javne, neprofitne i komercijalne, a televizije mogu biti javne i komercijalne.

Radioprogram emitiran iz vlastite radiopostaje čine samostalno proizvedene emisije, koprodukcije s drugim radiopostajama i emisije koje su proizvele druge radiopostaje.

Podrijetlo programa emitiranoga iz matičnoga televizijskog centra može biti vlastita proizvodnja, proizvodnja drugih domaćih proizvođača i inozemna proizvodnja. Program emitiran satelitom jest program emitiran iz matičnoga televizijskog centra.

Efektivna izračena snaga jest parametar koji definira snagu radiopostaje i televizije, a time posredno i njezino područje pokrivanja, koje, osim o snazi, ovisi i o visini antenskog sustava te reljefu.

Zaposleni prikazani u tablicama 1.2. i 2.3. uključuju osoblje koje radi na Hrvatskom radiju i Hrvatskoj televiziji jer je, u skladu sa Statutom (NN, br. 14/13.), Hrvatska radiotelevizija ustrojena kao jedna ustanova.

Teritorijalni ustroj

Podaci po županijama prikazani su prema Zakonu o područjima županija, gradova i općina u Republici Hrvatskoj (NN, br. 86/06.) sa stanjem na dan 31. prosinca 2021.

Kratice

kW kilovat
NN Narodne novine
tis. tisuća

Znakovi

- nema pojave

Objavljuje Državni zavod za statistiku Republike Hrvatske, Zagreb, Ilica 3, p. p. 80.

Telefon: (+385 1) 48 06 111
Novinarski upiti: press@dzs.hr

Odgovorne osobe:

Dubravka Rogić-Hadžalić, načelnica Sektora demografskih i društvenih statistika
Lidija Brković, glavna ravnateljica

Priredile:

Marija Gojević i Gordana Bralić

MOLIMO KORISNIKE DA PRI KORIŠTENJU PODATAKA NAVEDU IZVOR.

Služba za odnose s korisnicima i zaštitu podataka

Informacije i korisnički zahtjevi
Telefon: (+385 1) 48 06 138, 48 06 154
Elektronička pošta: stat.info@dzs.hr

Pretplata publikacija
Telefon: (+385 1) 48 06 115
Elektronička pošta: prodaja@dzs.hr