



## STUDENTI UPISANI NA STRUČNI I SVEUČILIŠNI STUDIJ U ZIMSKOM SEMESTRU AK. G. 2023./2024.

Prema prikupljenim podacima, u zimskom semestru akademske godine 2023./2024. na visoka učilišta u Republici Hrvatskoj bila su upisana 148 383 studenta. Od toga su bile 86 644 studentice, što iznosi 58,4%.

Od ukupnog broja studenata upisanih na visoka učilišta 83,6% bilo ih je upisano na fakultete, 14,5% na veleučilišta, 1,8% bilo ih je upisano na umjetničke akademije, a najmanje je bilo upisanih na visokim školama, 0,1%.

### Među upisanim studentima više je studentica

Najviše studentica studira na fakultetima i umjetničkim akademijama. Na stručnom studiju fakulteta studira ih 51,0%, na sveučilišnom studiju fakulteta 62,2%, a na umjetničkim akademijama 68,7%.

### Redoviti studenti najzastupljeniji su na umjetničkim akademijama

Na redoviti studij bilo je upisano 73,2%, a na izvanredni 26,8% studenata. Na umjetničkim akademijama studira najviše redovitih studenata, 91,6%.

U zimskom semestru akademske godine 2023./2024. od ukupnog broja studenata prema bolonjskom programu studira njih 99,9%. Na stručni kratki studij upisano je manje od 0,1% studenata, na stručni prijediplomski studij 23,7% studenata, na stručni diplomski studij 5,1% studenata, na sveučilišni prijediplomski studij 35,4% studenata, na sveučilišni diplomski studij 18,2% studenata, a na sveučilišni integrirani prijediplomski i diplomski studij 17,5% studenata. Prema predbolonjskom programu na sveučilišnome dodiplomskom studiju studira još 0,1% studenata.

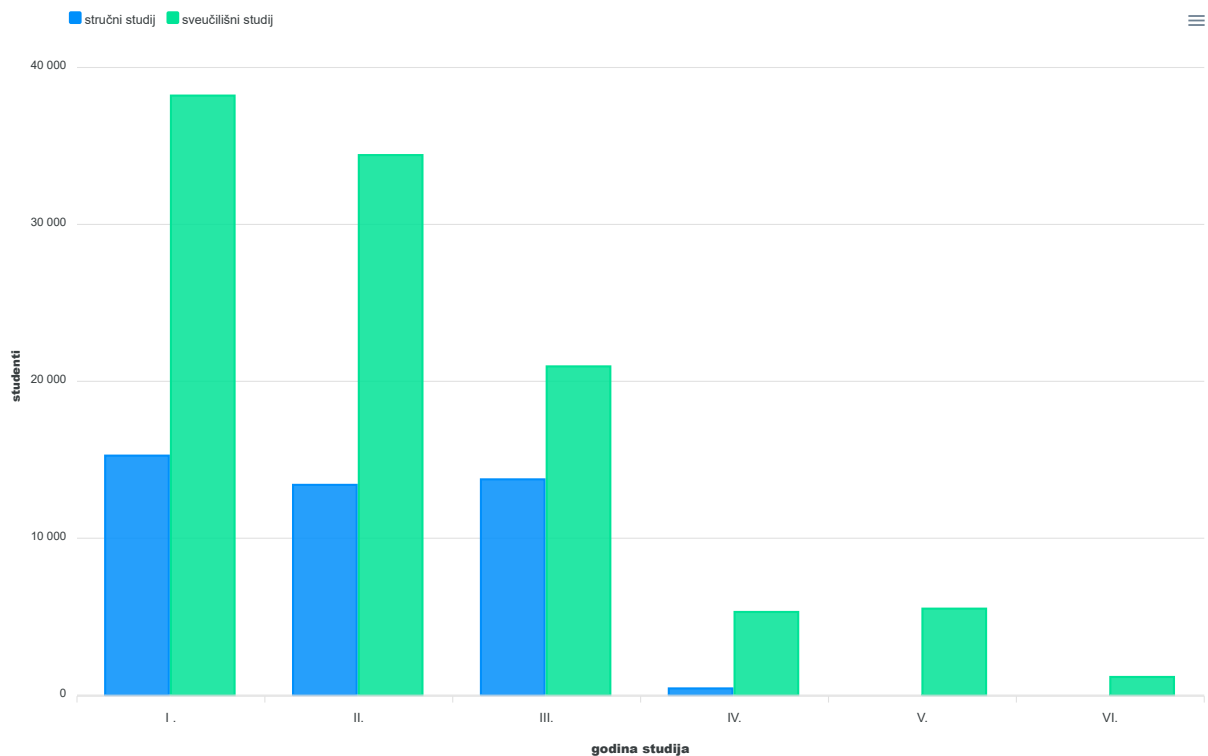
### Društvene znanosti najzastupljenije pri odabiru studija

Prema znanstvenim i umjetničkim područjima na koja se odnose studijski programi, najviše je zastupljeno područje društvenih znanosti (43,2%), a slijede područje tehničkih znanosti (26,1%), područje biomedicine i zdravstva (12,9%), područje humanističkih znanosti (5,8%), područje biotehničkih znanosti (4,0%), područje prirodnih znanosti (3,8%), umjetničko područje (2,3%) te interdisciplinarna područja znanosti (1,9%).

## 1. STUDENTI UPISANI NA VISOKA UČILIŠTA PREMA VRSTAMA VISOKIH UČILIŠTA, GODINAMA STUDIJA I NAČINU STUDIRANJA U AK. G. 2023./2024.

	Način studiranja	Ukupno	I. godina	II. godina	III. godina	IV. godina	V. godina	VI. godina
Visoka učilišta	svega	148 383	53 472	47 817	34 700	5 726	5 511	1 157
	redoviti	108 587	41 865	34 558	22 597	4 235	4 217	1 115
Visoke škole	svega	29	13	6	10	-	-	-
	redoviti	7	2	3	2	-	-	-
Veleučilišta	svega	21 643	7 354	6 609	7 310	370	-	-
	redoviti	10 639	3 868	3 078	3 323	370	-	-
Fakulteti	svega	124 013	45 238	40 329	26 795	5 168	5 326	1 157
	redoviti	95 470	37 205	30 695	18 743	3 680	4 032	1 115
Stručni studij	svega	21 167	7 896	6 785	6 430	56	-	-
	redoviti	11 245	5 042	3 604	2 567	32	-	-
Sveučilišni studij	svega	102 846	37 342	33 544	20 365	5 112	5 326	1 157
	redoviti	84 225	32 163	27 091	16 176	3 648	4 032	1 115
Umjetničke akademije	svega	2 698	867	873	585	188	185	-
	redoviti	2 471	790	782	529	185	185	-

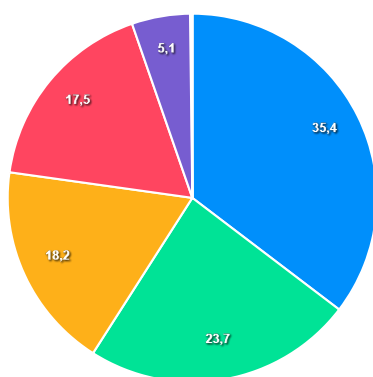
G-1. STUDENTI UPISANI NA VISOKA UČILIŠTA PREMA STRUČNOME ILI SVEUČILIŠNOM STUDIJU I GODINI STUDIJA U AK. G. 2023./2024.



## 2. STUDENTI UPISANI NA VISOKA UČILIŠTA PREMA VRSTI STUDIJA, GODINAMA STUDIJA I SPOLU U AK. G. 2023./2024.

	Spol	Ukupno	I. godina	II. godina	III. godina	IV. godina	V. godina	VI. godina
Visoka učilišta	svoga	148 383	53 472	47 817	34 700	5 726	5 511	1 157
	studenti	61 739	23 242	19 437	14 834	1 994	1 860	372
	studentice	86 644	30 230	28 380	19 866	3 732	3 651	785
Prema predbolonjskom programu	svoga	58	10	10	10	5	23	-
	studenti	52	10	8	10	5	19	-
	studentice	6	-	2	-	-	4	-
Sveučilišni dodiplomski studij	svoga	58	10	10	10	5	23	-
	studenti	52	10	8	10	5	19	-
	studentice	6	-	2	-	-	4	-
Prema bolonjskom programu	svoga	148 325	53 462	47 807	34 690	5 721	5 488	1 157
	studenti	61 687	23 232	19 429	14 824	1 989	1 841	372
	studentice	86 638	30 230	28 378	19 866	3 732	3 647	785
Stručni kratki studij	svoga	28	22	5	1	-	-	-
	studenti	20	14	5	1	-	-	-
	studentice	8	8	-	-	-	-	-
Stručni prijediplomski studij	svoga	35 137	11 983	8 979	13 749	426	-	-
	studenti	18 446	6 653	4 523	7 043	227	-	-
	studentice	16 691	5 330	4 456	6 706	199	-	-
Stručni diplomski studij	svoga	7 674	3 258	4 416	-	-	-	-
	studenti	3 534	1 475	2 059	-	-	-	-
	studentice	4 140	1 783	2 357	-	-	-	-
Sveučilišni prijediplomski studij	svoga	52 492	20 254	14 543	16 415	1 280	-	-
	studenti	21 427	8 668	5 883	6 355	521	-	-
	studentice	31 065	11 586	8 660	10 060	759	-	-
Sveučilišni diplomski studij	svoga	26 984	11 409	15 575	-	-	-	-
	studenti	9 930	4 308	5 622	-	-	-	-
	studentice	17 054	7 101	9 953	-	-	-	-
Sveučilišni integrirani prijediplomski i diplomski studij	svoga	26 010	6 536	4 289	4 525	4 015	5 488	1 157
	studenti	8 330	2 114	1 337	1 425	1 241	1 841	372
	studentice	17 680	4 422	2 952	3 100	2 774	3 647	785

### G-2. STUDENTI UPISANI NA VISOKA UČILIŠTA PREMA VRSTI STUDIJA U AK. G. 2023./2024.

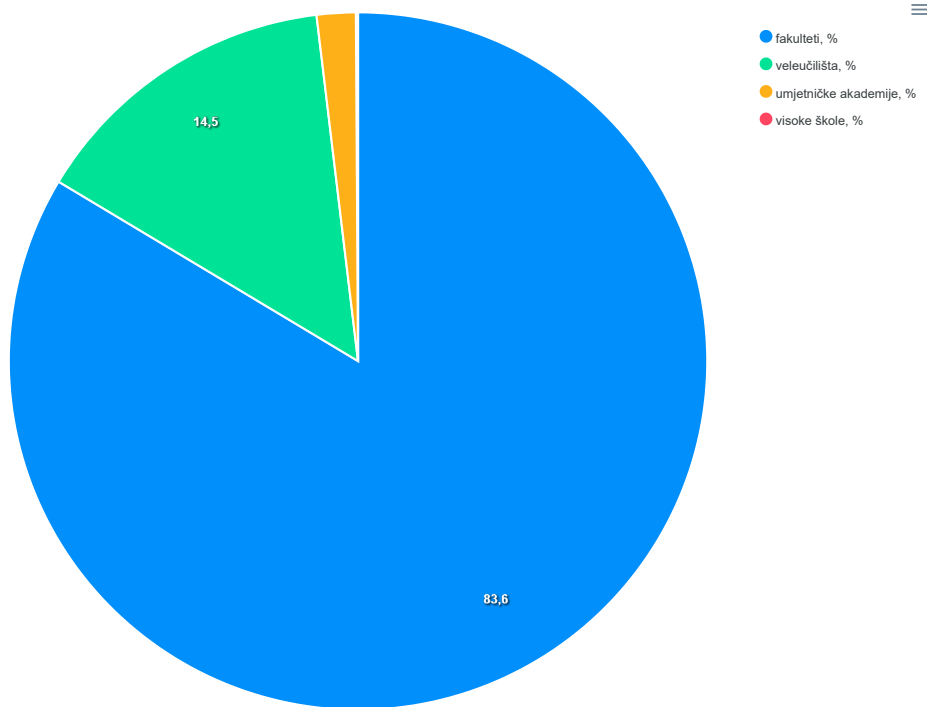


- prijediplomski sveučilišni studij prema bolonjskom programu, %
- stručni prijediplomski studij prema bolonjskom programu, %
- sveučilišni diplomski studij prema bolonjskom programu, %
- sveučilišni integrirani prijediplomski i diplomski studij prema bolonjskom programu, %
- stručni diplomski studij prema bolonjskom programu, %
- stručni kratki studij prema bolonjskom programu, %
- sveučilišni dodiplomski studij prema predbolonjskom programu, %

3. STUDENTI UPISANI NA VISOKA UČILIŠTA PREMA SKUPINAMA VISOKIH UČILIŠTA, VRSTI STUDIJA I SPOLU U AK. G. 2023./2024.

	Spol	Ukupno	Visoke škole	Veleučilišta	Fakulteti			Umjetničke akademije
					ukupno	stručni studij	sveučilišni studij	
Visoka učilišta	svoga	148 383	29	21 643	124 013	21 167	102 846	2 698
	studenti	61 739	21	11 603	49 270	10 376	38 894	845
	studentice	86 644	8	10 040	74 743	10 791	63 952	1 853
Prema predbolonjskom programu	svoga	58	-	-	58	-	58	-
	studenti	52	-	-	52	-	52	-
	studentice	6	-	-	6	-	6	-
Sveučilišni dodiplomski studij	svoga	58	-	-	58	-	58	-
	studenti	52	-	-	52	-	52	-
	studentice	6	-	-	6	-	6	-
Prema bolonjskom programu	svoga	148 325	29	21 643	123 955	21 167	102 788	2 698
	studenti	61 687	21	11 603	49 218	10 376	38 842	845
	studentice	86 638	8	10 040	74 737	10 791	63 946	1 853
Stručni kratki studij	svoga	28	-	-	28	28	-	-
	studenti	20	-	-	20	20	-	-
	studentice	8	-	-	8	8	-	-
Stručni prijediplomski studij	svoga	35 137	29	17 502	17 606	17 606	-	-
	studenti	18 446	21	9 416	9 009	9 009	-	-
	studentice	16 691	8	8 086	8 597	8 597	-	-
Stručni diplomski studij	svoga	7 674	-	4 141	3 533	3 533	-	-
	studenti	3 534	-	2 187	1 347	1 347	-	-
	studentice	4 140	-	1 954	2 186	2 186	-	-
Sveučilišni prijediplomski studij	svoga	52 492	-	-	51 188	-	51 188	1 304
	studenti	21 427	-	-	21 052	-	21 052	375
	studentice	31 065	-	-	30 136	-	30 136	929
Sveučilišni diplomski studij	svoga	26 984	-	-	26 227	-	26 227	757
	studenti	9 930	-	-	9 708	-	9 708	222
	studentice	17 054	-	-	16 519	-	16 519	535
Sveučilišni integrirani prijediplomski i diplomski studij	svoga	26 010	-	-	25 373	-	25 373	637
	studenti	8 330	-	-	8 082	-	8 082	248
	studentice	17 680	-	-	17 291	-	17 291	389

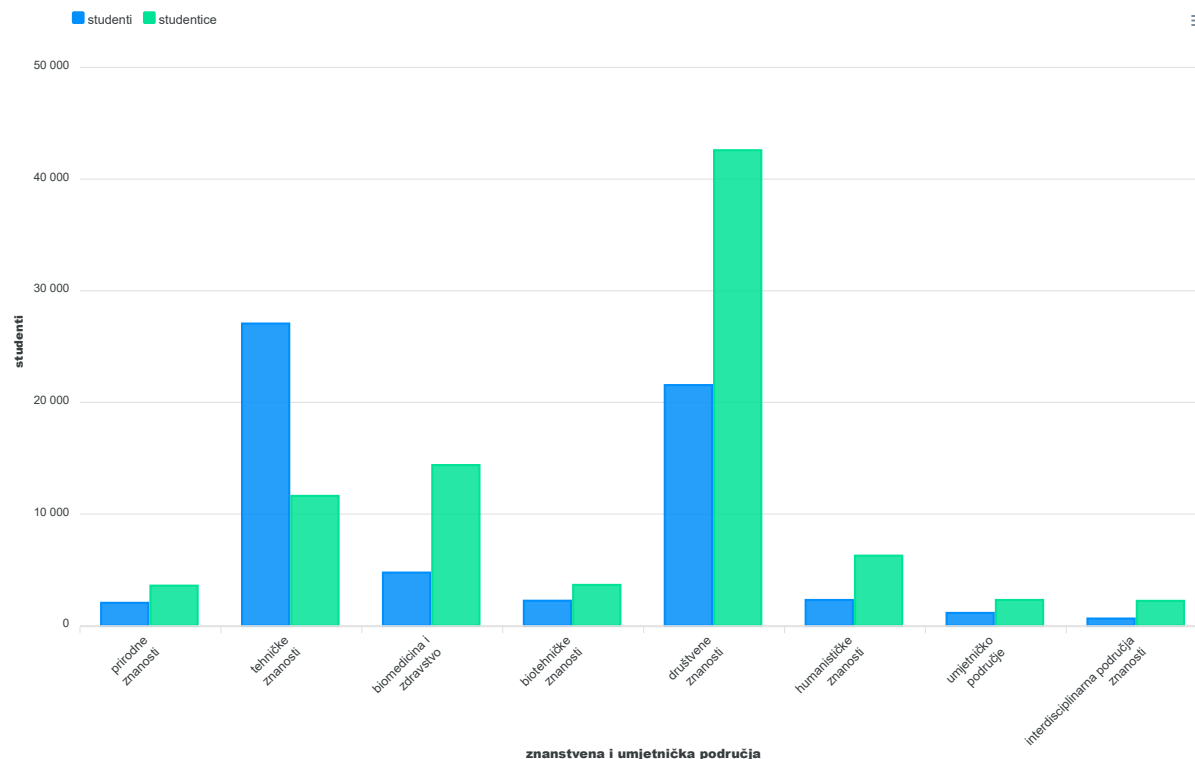
G-3. STUDENTI UPISANI NA VISOKA UČILIŠTA PREMA VRSTAMA VISOKIH UČILIŠTA U AK. G. 2023./2024.



4. STUDENTI UPISANI NA VISOKA UČILIŠTA PREMA ZNANSTVENIM I UMJETNIČKIM PODRUČJIMA STUDIJA I SPOLU U AK. G. 2023./2024.

	Znanstveno i umjetničko područje studija								
	svoga	prirodne znanosti	tehničke znanosti	biomedicina i zdravlje	biotehničke znanosti	društvene znanosti	humanističke znanosti	umjetničko područje	interdisciplinarna područja znanosti
Ukupno	148 383	5 633	38 689	19 144	5 890	64 140	8 575	3 448	2 864
Studentice	86 644	3 585	11 626	14 389	3 653	42 589	6 272	2 305	2 225
Visoke škole	29	-	-	-	-	-	29	-	-
Studentice	8	-	-	-	-	-	8	-	-
Veleučilišta	21 643	-	7 404	5 170	583	8 309	27	-	150
Studentice	10 040	-	1 462	3 922	288	4 276	9	-	83
Fakulteti	124 013	5 633	31 285	13 974	5 307	55 787	8 484	1 172	2 371
Studentice	74 743	3 585	10 164	10 467	3 365	38 279	6 227	779	1 877
Stručni studij	21 167	-	6 092	1 486	338	12 741	-	510	-
Studentice	10 791	-	1 394	1 153	186	7 757	-	301	-
Sveučilišni studij	102 846	5 633	25 193	12 488	4 969	43 046	8 484	662	2 371
Studentice	63 952	3 585	8 770	9 314	3 179	30 522	6 227	478	1 877
Umjetničke akademije	2 698	-	-	-	-	44	35	2 276	343
Studentice	1 853	-	-	-	-	34	28	1 526	265

#### G-4. STUDENTI UPISANI NA VISOKA UČILIŠTA PREMA ZNANSTVENIM I UMJETNIČKIM PODRUČJIMA STUDIJA I SPOLU U AK. G. 2023./2024.



## METODOLOŠKA OBJAŠNENJA

### Izvori i metode prikupljanja podataka

Podaci su rezultat godišnje obrade podataka o studentima koji su upisani na visoka učilišta u Republici Hrvatskoj u zimskom semestru akademske godine 2023./2024. Podaci se prikupljaju upitnikom Prijavni list za upis studenata na stručni i sveučilišni studij (obrazac ŠV-20), a ispunjavaju ih studenti u tiskanome ili elektroničkom obliku pri upisu na sve godine stručnoga ili sveučilišnoga studija. Većina visokih učilišta podatke dostavlja elektroničkim putem iz Informatičkog sustava visokih učilišta Sveučilišnoga računskog centra ili samostalno.

### Obuhvat i usporedivost

Statističkim istraživanjem obuhvaćeni su studenti upisani u zimskom semestru na visoka učilišta na teritoriju Republike Hrvatske. Prikazani su studenti koji su se upisali studij prema bolonjskom programu u skladu sa Zakonom o visokom obrazovanju i znanstvenoj djelatnosti (NN, br. 119/22.) i oni koji su nastavili studij prema predbolonjskom programu. Podaci su usporedivi s podacima iz prijašnjih godina.

### Definicije i objašnjenja

**Studenti** su osobe upisane na visoka učilišta, a mogu biti redoviti i izvanredni. Redoviti studenti studiraju prema programu koji se temelji na punoj nastavnoj satnici (puno radno vrijeme). Izvanredni studenti su oni koji obrazovni program pohađaju uz rad ili drugu aktivnost koja traži posebno prilagođene termine i načine izvođenja studija u skladu s izvedbenim planom nastave.

**Studiji** se ustrojavaju prema studijskim programima i klasificiraju u skladu s Pravilnikom o znanstvenim i umjetničkim područjima, poljima i granama (NN, br. 118/09., 82/12., 32/13. i 34/16.).

**Visoka učilišta** su sveučilište te fakultet, umjetnička akademija i veleučilište.

Visoka učilišta mogu biti javna i privatna.

**Sveučilište** je ustanova koja osniva i provodi sveučilišne studije u najmanje dva znanstvena ili umjetnička područja u većem broju polja te interdisciplinarnih studija kao autonomni i integrirani proces, neposredno ili preko svojih fakulteta, umjetničkih akademija i odjela.

Sastavnice sveučilišta su fakulteti, umjetničke akademije, odjeli i instituti te druge sastavnice u skladu sa zakonom.

Sveučilište i njegove sastavnice mogu izvoditi i stručne studije.

**Fakultet** je visoko učilište koje kao sastavnica sveučilišta ustrojava i izvodi sveučilišne studije te razvija znanstveni i stručni rad u jednome ili više znanstvenih i stručnih polja, a može izvoditi i stručne studije.

**Umjetnička akademija** je visoko učilište koje kao sastavnica sveučilišta ustrojava i izvodi sveučilišne umjetničke studije te razvija vrhunsko stvaralaštvo i znanstvenoistraživačku djelatnost u području umjetnosti, a može izvoditi i stručne studije.

**Sveučilišni odjel** osniva se kao sastavnica sveučilišta koja sudjeluje u izvedbi studijskih programa te razvija znanstveni, umjetnički i stručni rad u jednome znanstvenom polju ili interdisciplinarnome znanstvenom području te sudjeluje u izvedbi studija.

**Veleučilište** je ustanova koja ustrojava i izvodi stručne studije.

**Sveučilišni studij** osposobljava studente za obavljanje poslova u znanosti i visokom obrazovanju, poslovnom svijetu, javnom sektoru i društvu općenito te ih osposobljava za razvoj i primjenu znanstvenih i stručnih dostignuća. Sveučilišni studiji ustrojavaju se i izvode na sveučilištu.

Sveučilišno obrazovanje obuhvaća sveučilišni prijediplomski, sveučilišni diplomski, sveučilišni integrirani prijediplomski i diplomski, sveučilišni specijalistički i sveučilišni doktorski studij. U skladu s europskim sustavom prijenosa bodova (ECTS), jednom godinom studija u pravilu se stječe 60 ECTS bodova.

Sveučilišni prijediplomski studij, koji u pravilu traje od tri do četiri godine i kojim se stječe od 180 do 240 ECTS bodova, osposobljava studente za sveučilišni diplomski studij te im daje mogućnost zapošljavanja na određenim stručnim poslovima.

Sveučilišni diplomski studij traje u pravilu od jedne do dvije godine. Njime se stječe od 60 do 120 ECTS bodova te ukupan broj bodova koji se stječu na prijediplomskom i diplomskom studiju iznosi najmanje 300 ECTS bodova.

**Stručni studij** pruža studentima primjerenu razinu znanja i vještina koje omogućuju obavljanje stručnih zanimanja i osposobljava ih za neposredno uključivanje u radni proces. Stručni studiji provode se na veleučilištu, a mogu se provoditi i na sveučilištu.

Stručni studiji (stručni kratki studij i stručni prijediplomski studij) traju od dvije do tri godine te se njihovim završetkom stječe od 120 do 180 ECTS bodova. Iznimno stručni studij može trajati četiri godine te se takvim studijem stječe 240 ECTS bodova.

Veleučilišta mogu organizirati stručni diplomski studij u trajanju od jedne do dvije godine, za osobe koje su završile stručni studij ili sveučilišni prijediplomski studij. Završetkom stručnoga diplomskog studija stječe se u pravilu od 60 do 120 ECTS bodova.

**Akadska godina** počinje 1. listopada tekuće godine, a završava 30. rujna sljedeće kalendarske godine.

#### Kratice

ak. g. akademska godina  
ECTS europski sustav prijenosa bodova  
NN Narodne novine

#### Znakovi

- nema pojave

#### Objavljuje Državni zavod za statistiku Republike Hrvatske, Zagreb, Ilica 3, p. p. 80.

Telefon: (+385 1) 48 06 111  
Novinarski upiti: [press@dzs.hr](mailto:press@dzs.hr)

Odgovorne osobe:  
Dubravka Rogić Hadžalić, načelnica Sektora demografskih i društvenih statistika  
Lidija Brković, glavna ravnateljica

Priredile:  
Danijela Kurjaković i Josipa Jurić

#### MOLIMO KORISNIKE DA PRI KORIŠTENJU PODATAKA NAVEDU IZVOR.

Služba za odnose s korisnicima i zaštitu podataka

Informacije i korisnički zahtjevi  
Telefon: (+385 1) 48 06 138, 48 06 154, 48 06 115  
Elektronička pošta: [stat.info@dzs.hr](mailto:stat.info@dzs.hr)

Pretplata na publikacije  
Telefon: (+385 1) 21 00 455  
Elektronička pošta: [prodaja@dzs.hr](mailto:prodaja@dzs.hr)