



DOLASCI I NOĆENJA TURISTA U KOMERCIJALNOM SMJEŠTAJU U TRAVNJU 2026.

Porast domaćih te pad stranih turističkih dolazaka i noćenja u travnju 2026. u odnosu na travanj 2025.

U travnju 2026. u komercijalnim smještajnim objektima ostvareno je 1,2 milijuna dolazaka i 3,2 milijuna noćenja turista. U odnosu na travanj 2025. dolazaka turista manje je za **1,2%**, a noćenja za **2,8%**. U strukturi ukupno ostvarenih noćenja turista domaći turisti ostvarili su 16,3%, a strani turisti 83,7% noćenja.

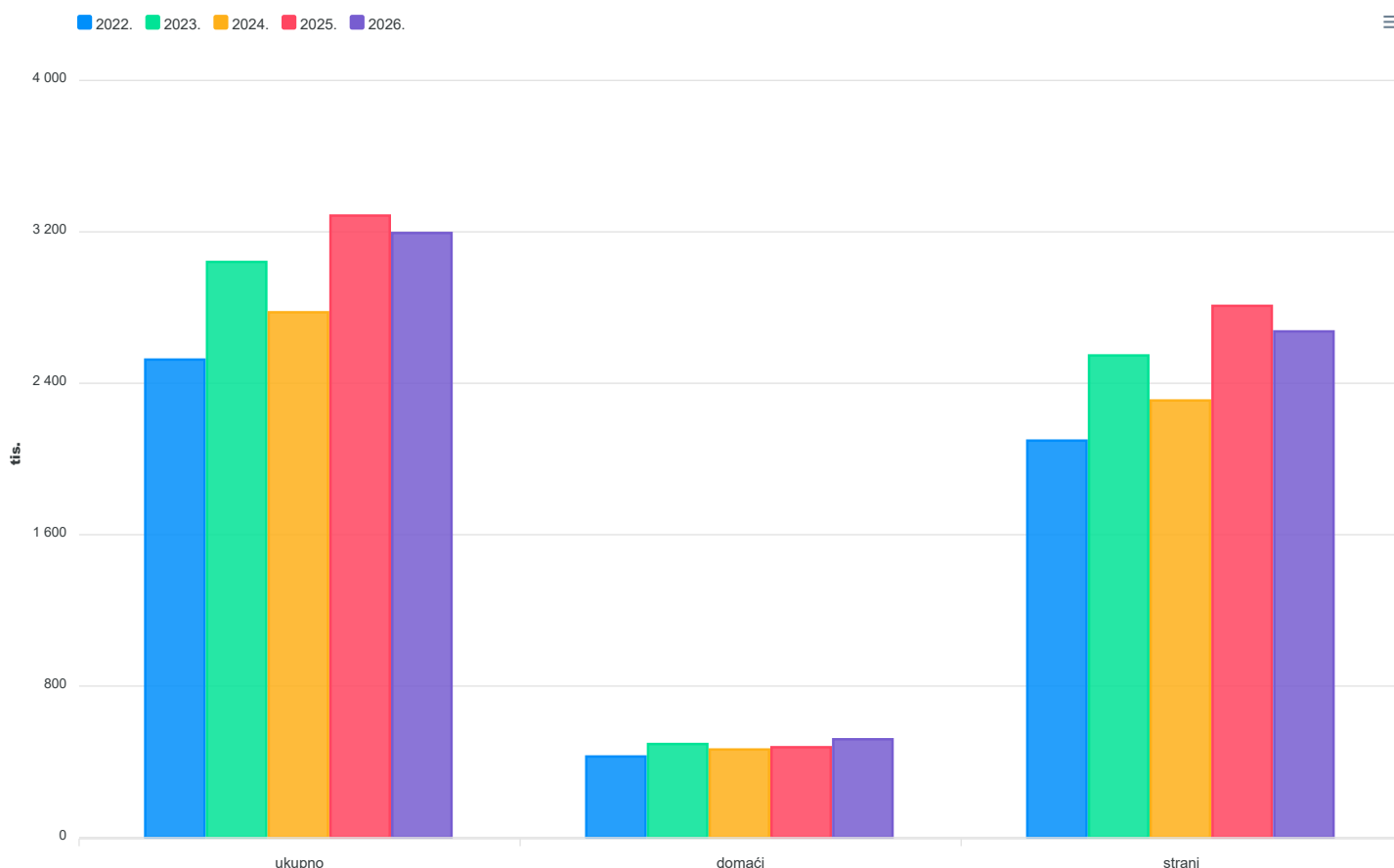
Domaći turisti ostvarili su 257 tisuća dolazaka i 519 tisuća noćenja, što je za 13,0% više dolazaka i za 8,8% više noćenja u odnosu na travanj 2025.

Strani turisti ostvarili su 913 tisuća dolazaka i 2,7 milijuna noćenja, što je za 4,6% manje dolazaka i za 4,8% manje noćenja u odnosu na travanj 2025.

Napomena

Detaljni mjesečni podaci dostupni su na mrežnim stranicama [Državnog zavoda za statistiku](#), u dijelu "[PC-Axis baze](#)", gdje je omogućeno pregledavanje i ispis podataka u različitim oblicima. Baze podataka ažuriraju se mjesečno.

G-1. NOĆENJA TURISTA U TRAVNJU, 2022. – 2026.¹⁾



1) Zbog zaokruživanja rezultata moguće je odstupanje u zbroju.

Slovenski turisti i u travnju 2026. ostvarili najviše noćenja među stranim turistima, uz porast od 35,9%

Slovenski su turisti i u travnju 2026. ostvarili najviše noćenja među stranim turistima, čime su četvrti mjesec zaredom zadržali vodeću poziciju. Ukupno su ostvarili 514 tisuća noćenja, što čini 19,2% svih noćenja stranih turista. U odnosu na travanj 2025. broj njihovih noćenja porastao je za 35,9%. Najviše su noćili u Istarskoj županiji (273 tisuće noćenja), zatim u Primorsko-goranskoj županiji (124 tisuće noćenja) te u Zadarskoj županiji (43 tisuće noćenja). U odnosu na travanj 2025. slovenski turisti ostvarili su porast noćenja u sve tri županije: Istarskoj (za 38,3%), Primorsko-goranskoj (za 40,2%) i u Zadarskoj (za 31,4%).

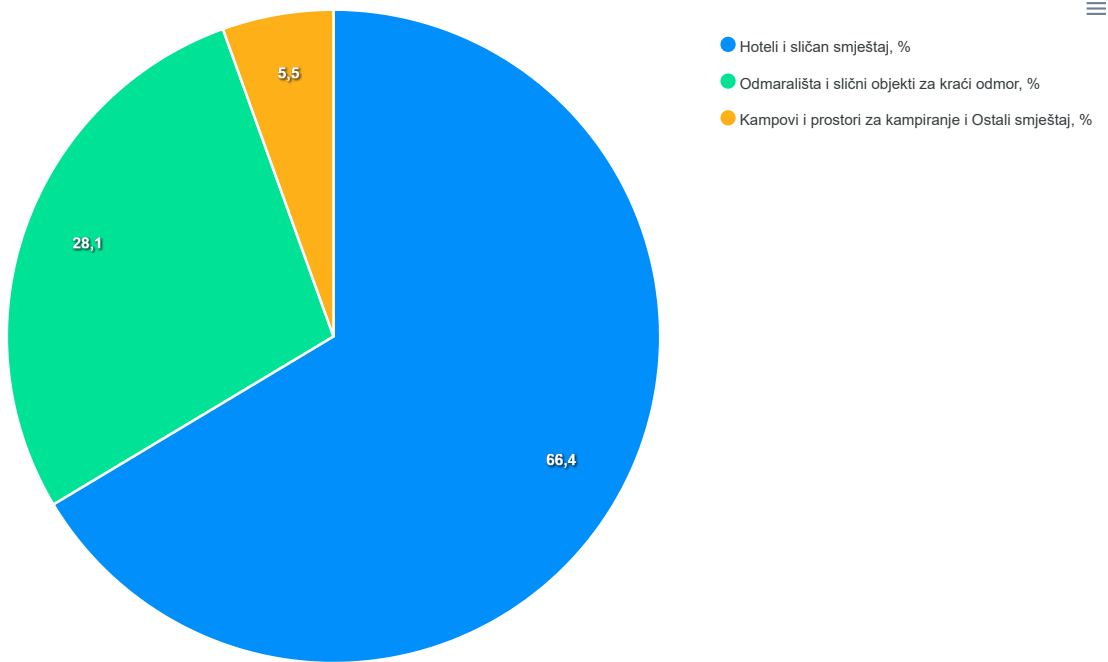
Nakon noćenja turista iz Slovenije slijede noćenja turista iz Njemačke (16,5%), Austrije (8,9%), Ujedinjene Kraljevine (5,6%), Italije i SAD-a (svaka po 4,6%), Poljske (4,4%) te Francuske (4,0%). Od navedenih zemalja samo je SAD u travnju 2026. ostvario porast noćenja turista za 5,3%. Ostale spomenute zemlje imale su pad noćenja turista, i to Poljska za 25,3%, Austrija za 18,4%, Ujedinjena Kraljevina za 17,2%, Njemačka za 17,0%, Italija za 11,9% te Francuska za 4,7%.

Hoteli i dalje prvi izbor turista u travnju 2026.

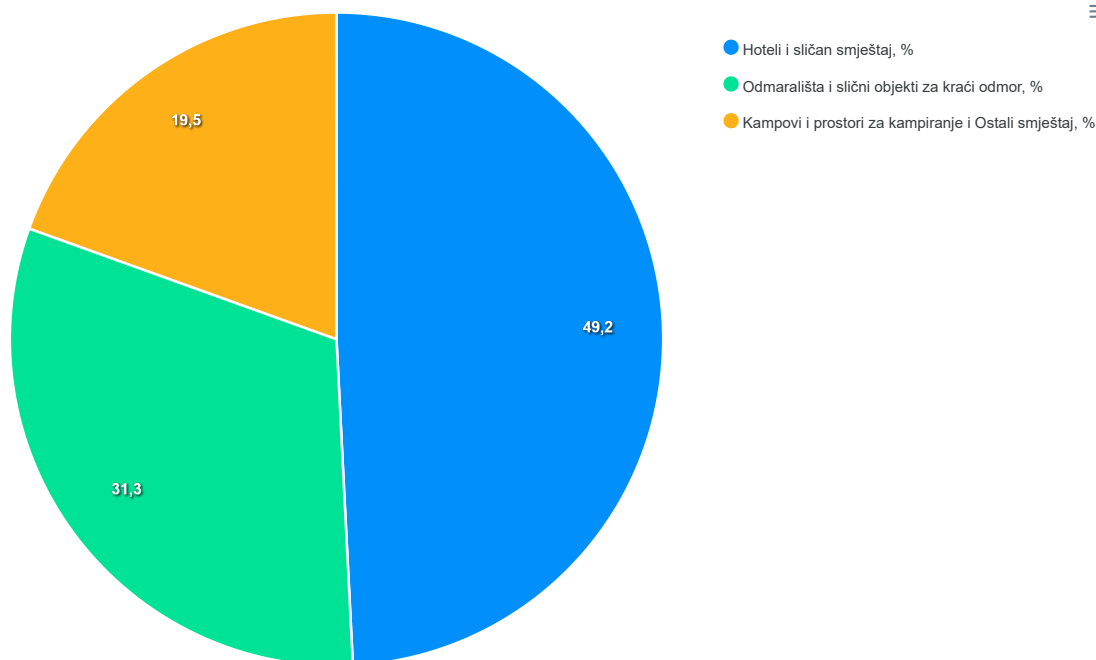
U travnju 2026. turisti su u hotelima ostvarili 1,5 milijuna noćenja, čime je hotelski smještaj zadržao poziciju najpopularnijeg izbora s udjelom od 46,8% svih ostvarenih noćenja. U odnosu na travanj 2025. u hotelima je prisutan pad noćenja turista za 0,9%.

Slijede sobe, apartmani, studio-apartmani i kuće za odmor s 911 tisuća ostvarenih noćenja turista, što je 28,5% od ukupno ostvarenih noćenja turista. U toj vrsti smještaja prisutan je pad noćenja turista za 5,9% u odnosu na travanj 2025.

G-2. STRUKTURA NOĆENJA DOMAĆIH TURISTA PREMA ODJELJKU 55 NKD-a 2025., TRAVANJ 2026.



G-3. STRUKTURA NOĆENJA STRANIH TURISTA PREMA ODJELJKU 55 NKD-a 2025., TRAVANJ 2026.



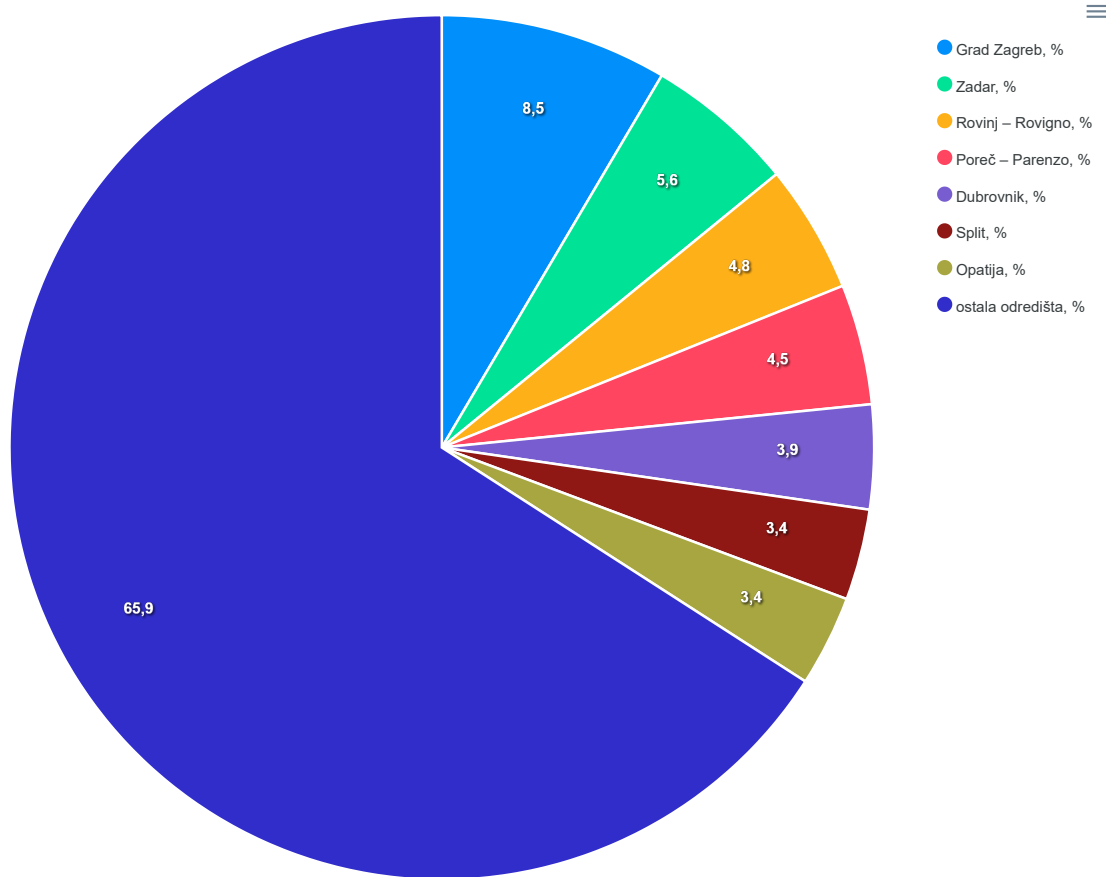
Istarska županija ostvarila najviše noćenja turista, gotovo milijun noćenja u travnju 2026.

Istarska županija ostvarila je u travnju 2026. najviše noćenja turista, i to 982 tisuće, što je 30,8% od ukupno ostvarenih noćenja u Hrvatskoj. U odnosu na travanj 2025. ostvaren je blagi pad ukupnih noćenja turista u Istarskoj županiji (za 1,5%). Domaći turisti ostvarili su 111 tisuća noćenja, što je za 11,1% više noćenja nego u travnju 2025. Strani turisti ostvarili su 871 tisuću noćenja, što je za 2,9% manje noćenja u odnosu na travanj 2025.

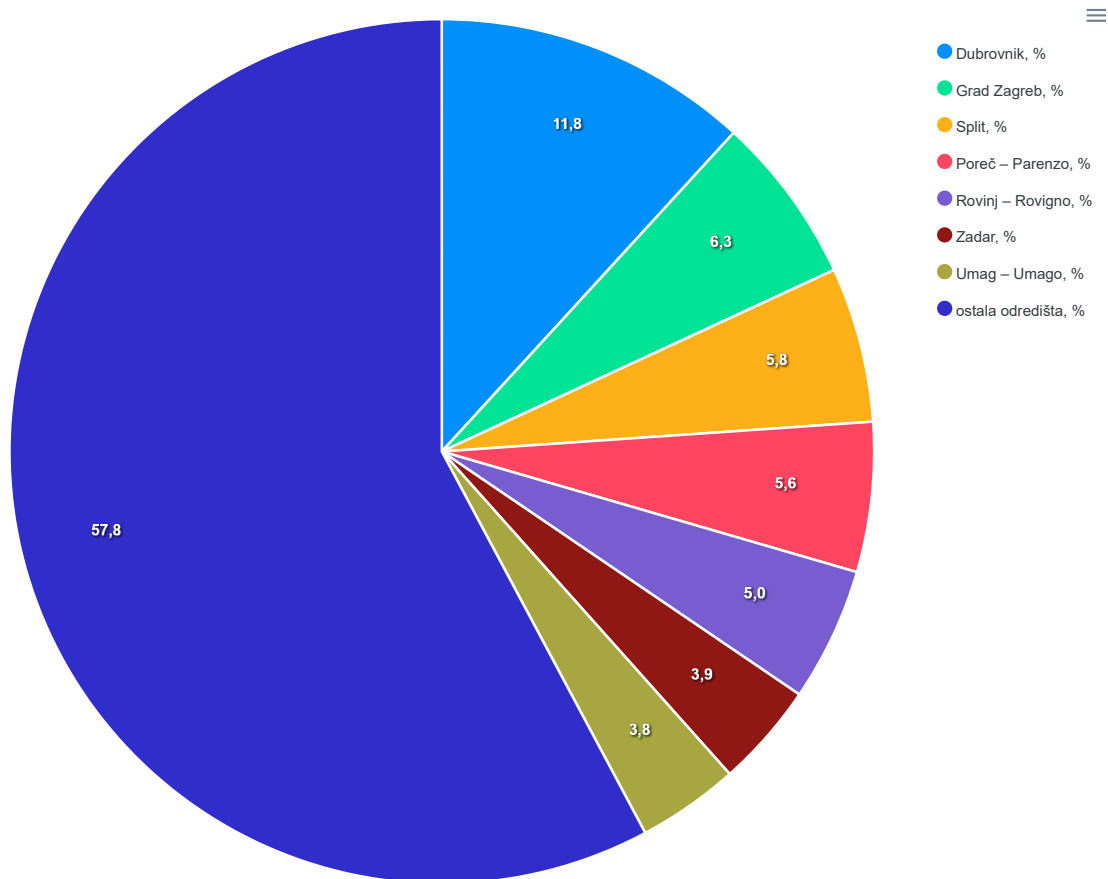
Među stranim turistima najviše noćenja u Istarskoj županiji ostvarili su turisti iz Slovenije (31,3%), Njemačke (22,8%), Austrije (14,4%), Italije (7,0%) te Nizozemske (2,8%). Pritom je porast noćenja turista ostvaren samo kod turista iz Slovenije (38,3%), dok je noćenja turista iz Austrije bilo manje za 16,8%, Njemačke za 15,2%, Nizozemske za 14,7% i Italije za 8,5% u odnosu na travanj 2025.

Nakon Istarske županije najviše noćenja turista ostvareno je u Primorsko-goranskoj županiji, 486 tisuća noćenja (15,2% od ukupno ostvarenih noćenja u Hrvatskoj) te u Dubrovačko-neretvanskoj županiji, 466 tisuća noćenja (14,6% od ukupno ostvarenih noćenja u Hrvatskoj). U Primorsko-goranskoj županiji noćenja turista bilo je više za 0,5%, a u Dubrovačko-neretvanskoj županiji za 4,3% manje u odnosu na travanj 2025.

G-4. ODREDIŠTA S NAJVIŠE OSTVARENIH NOĆENJA DOMAĆIH TURISTA, TRAVANJ 2026.



G-5. ODREDIŠTA S NAJVIŠE OSTVARENIH NOĆENJA STRANIH TURISTA, TRAVANJ 2026.



U travnju 2026. turistima bilo dostupno 546 tisuća stalnih postelja

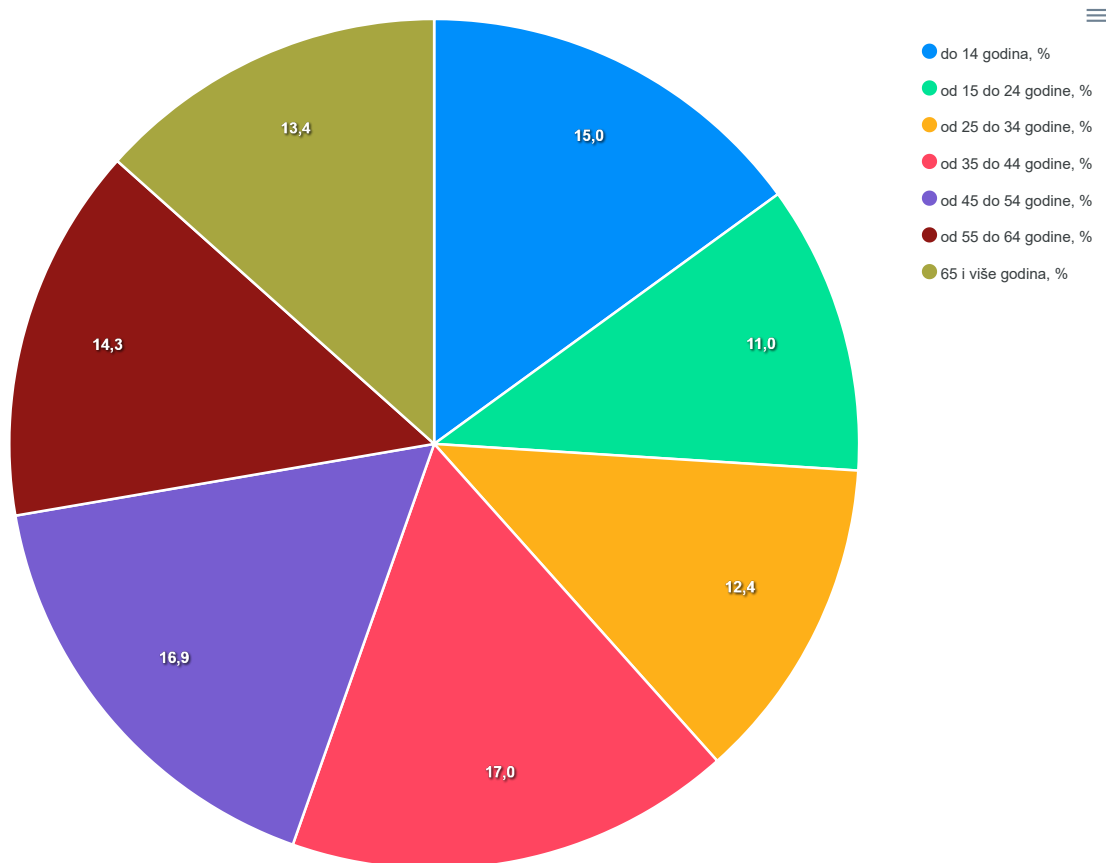
Turistima je u travnju 2026. na raspolaganju bilo 213 tisuća soba, apartmana i mjesta za kampiranje s 546 tisuća stalnih postelja.

U skupini Hoteli i sličan smještaj turistima su bile dostupne 72 tisuće soba i apartmana (što je 33,6% od ukupnog broja raspoloživih soba, apartmana i mjesta za kampiranje) sa 150 tisuća stalnih postelja (što je 27,5% od ukupnog broja raspoloživih stalnih postelja). Prosječna (neto) popunjenost soba u travnju 2026. iznosila je 47,0%, a stalnih postelja 43,0%, dok je u travnju 2025. prosječna (neto) popunjenost soba iznosila 48,8%, a stalnih postelja 45,3%.

Turisti u dobnoj skupini od 35 do 44 godine ostvarili najviše noćenja u travnju 2026.

U travnju 2026. najviše noćenja ostvarili su turisti u dobnoj skupini od 35 do 44 godine, i to 542 tisuće (što je 17,0% od ukupno ostvarenih noćenja). Slijede noćenja turista u dobnoj skupini od 45 do 54 godine, i to 539 tisuća noćenja (što je 16,9% od ukupno ostvarenih noćenja).

G-6. NOĆENJA TURISTA PREMA DOBNIM SKUPINAMA, TRAVANJ 2026.



Porast dolazaka turista za 3,7% i noćenja za 2,1% u prva četiri mjeseca 2026. u odnosu na isto razdoblje 2025.

U prva četiri mjeseca 2026. u komercijalnim smještajnim objektima ostvareno je 2,3 milijuna dolazaka i 5,8 milijuna noćenja turista, što je porast dolazaka za 3,7% i noćenja za 2,1% u odnosu na isto razdoblje 2025.

Domaći su turisti u prva četiri mjeseca 2026. ostvarili 754 tisuće dolazaka i 1,5 milijuna noćenja, što je porast dolazaka za 10,8% i noćenja za 8,6% u odnosu na prva četiri mjeseca 2025.

Strani su turisti u prva četiri mjeseca 2026. ostvarili 1,5 milijuna dolazaka i 4,3 milijuna noćenja, što je porast dolazaka za 0,5%, dok su noćenja na istoj razini u odnosu na prva četiri mjeseca 2025.

1. DOLASCI I NOĆENJA TURISTA

| | Dolasci | | | | Noćenja | | | | | |
|----------------|-----------|----------------|-----------------------------------|---|-----------|----------------|-----------------------------------|---|-------------------------|---|
| | IV. 2026. | I. – IV. 2026. | indeksi IV. 2026. IV. 2025. | indeksi I. – IV. 2026. I. – IV. 2025. | IV. 2026. | I. – IV. 2026. | indeksi IV. 2026. IV. 2025. | indeksi I. – IV. 2026. I. – IV. 2025. | struktura noćenja, % | prosječan broj noćenja po dolasku |
| Ukupno | 1 169 696 | 2 269 221 | 98,8 | 103,7 | 3 193 757 | 5 766 190 | 97,2 | 102,1 | 100,0 | 2,7 |
| Domaći turisti | 257 179 | 753 878 | 113,0 | 110,8 | 519 482 | 1 513 369 | 108,8 | 108,6 | 16,3 | 2,0 |
| Strani turisti | 912 517 | 1 515 343 | 95,4 | 100,5 | 2 674 275 | 4 252 821 | 95,2 | 100,0 | 83,7 | 2,9 |

2. DOLASCI I NOĆENJA TURISTA PO ŽUPANIJAMA U TRAVNJU 2026.

| | | Ukupno | Domaći | Strani | Indeksi IV. 2026. IV. 2025. | | |
|---------------------------------|---------|-----------|---------|-----------|-----------------------------------|--------|--------|
| | | | | | ukupno | domaći | strani |
| Republika Hrvatska | dolasci | 1 169 696 | 257 179 | 912 517 | 98,8 | 113,0 | 95,4 |
| | noćenja | 3 193 757 | 519 482 | 2 674 275 | 97,2 | 108,8 | 95,2 |
| Zagrebačka županija | dolasci | 11 959 | 4 303 | 7 656 | 89,8 | 127,4 | 77,1 |
| | noćenja | 20 130 | 7 549 | 12 581 | 93,3 | 116,0 | 83,5 |
| Krapinsko-zagorska županija | dolasci | 16 650 | 9 859 | 6 791 | 101,8 | 104,4 | 98,2 |
| | noćenja | 35 540 | 21 814 | 13 726 | 101,3 | 105,6 | 95,0 |
| Sisačko-moslavačka županija | dolasci | 1 869 | 994 | 875 | 98,4 | 129,9 | 77,2 |
| | noćenja | 3 626 | 1 554 | 2 072 | 98,6 | 118,6 | 87,5 |
| Karlovačka županija | dolasci | 17 607 | 3 385 | 14 222 | 86,6 | 114,2 | 81,9 |
| | noćenja | 27 559 | 5 398 | 22 161 | 84,8 | 102,7 | 81,4 |
| Varaždinska županija | dolasci | 8 096 | 4 601 | 3 495 | 111,6 | 118,0 | 104,0 |
| | noćenja | 16 247 | 8 234 | 8 013 | 105,7 | 113,7 | 98,6 |
| Koprivničko-križevačka županija | dolasci | 1 853 | 1 197 | 656 | 159,2 | 156,7 | 164,0 |
| | noćenja | 3 804 | 2 039 | 1 765 | 124,1 | 139,5 | 110,1 |
| Bjelovarsko-bilogorska županija | dolasci | 1 530 | 1 033 | 497 | 96,5 | 107,0 | 80,2 |
| | noćenja | 3 209 | 1 870 | 1 339 | 71,4 | 73,7 | 68,4 |
| Primorsko-goranska županija | dolasci | 174 597 | 41 489 | 133 108 | 101,3 | 109,9 | 98,9 |
| | noćenja | 486 396 | 88 307 | 398 089 | 100,5 | 107,2 | 99,1 |
| Ličko-senjska županija | dolasci | 33 529 | 5 365 | 28 164 | 96,1 | 123,3 | 92,2 |
| | noćenja | 61 584 | 8 921 | 52 663 | 96,4 | 115,1 | 93,8 |
| Virovitičko-podravska županija | dolasci | 1 672 | 1 213 | 459 | 98,8 | 105,2 | 85,0 |
| | noćenja | 3 906 | 2 883 | 1 023 | 100,9 | 100,3 | 102,6 |
| Požeško-slavonska županija | dolasci | 2 473 | 1 886 | 587 | 121,2 | 127,2 | 105,2 |
| | noćenja | 5 507 | 4 121 | 1 386 | 130,0 | 133,6 | 120,4 |
| Brodsko-posavska županija | dolasci | 4 240 | 2 104 | 2 136 | 110,0 | 154,3 | 85,7 |
| | noćenja | 7 018 | 3 433 | 3 585 | 127,9 | 182,4 | 99,4 |
| Zadarska županija | dolasci | 87 360 | 22 757 | 64 603 | 95,2 | 121,7 | 88,4 |
| | noćenja | 245 197 | 48 936 | 196 261 | 94,3 | 121,5 | 89,3 |
| Osječko-baranjska županija | dolasci | 13 121 | 8 519 | 4 602 | 106,1 | 105,9 | 106,6 |
| | noćenja | 26 490 | 14 954 | 11 536 | 103,5 | 101,0 | 107,0 |
| Šibensko-kninska županija | dolasci | 40 212 | 15 319 | 24 893 | 99,3 | 99,5 | 99,2 |
| | noćenja | 108 520 | 31 976 | 76 544 | 101,9 | 102,2 | 101,7 |
| Vukovarsko-srijemska županija | dolasci | 9 259 | 7 371 | 1 888 | 106,8 | 121,7 | 72,3 |
| | noćenja | 16 580 | 12 468 | 4 112 | 108,7 | 120,3 | 84,2 |
| Splitsko-dalmatinska županija | dolasci | 154 687 | 27 417 | 127 270 | 95,0 | 100,0 | 94,0 |
| | noćenja | 443 731 | 56 696 | 387 035 | 92,5 | 96,6 | 92,0 |
| Istarska županija | dolasci | 313 727 | 51 216 | 262 511 | 100,6 | 117,3 | 97,9 |
| | noćenja | 982 132 | 111 303 | 870 829 | 98,5 | 111,1 | 97,1 |
| Dubrovačko-neretvanska županija | dolasci | 156 028 | 15 863 | 140 165 | 99,6 | 123,8 | 97,4 |
| | noćenja | 465 687 | 33 843 | 431 844 | 95,7 | 114,7 | 94,5 |
| Međimurska županija | dolasci | 8 447 | 4 648 | 3 799 | 116,1 | 110,9 | 123,1 |
| | noćenja | 17 418 | 9 006 | 8 412 | 111,0 | 105,7 | 117,2 |
| Grad Zagreb | dolasci | 110 780 | 26 640 | 84 140 | 96,0 | 115,3 | 91,1 |
| | noćenja | 213 476 | 44 177 | 169 299 | 95,9 | 107,8 | 93,3 |

METODOLOŠKA OBJAŠNJENJA

Svrha statističkog istraživanja

Svrha statističkog istraživanja Dolasci i noćenja turista jest praćenje turističke aktivnosti u komercijalnim smještajnim objektima i osiguravanje međunarodno usporedivih podataka u skladu s europskim standardima za statistiku turizma. Rezultati ovog istraživanja daju osnovne pokazatelje potrebne za analizu turizma u Republici Hrvatskoj. Osnovni pokazatelji jesu: dolasci i noćenja turista prema zemlji prebivališta te vrstama smještajnih objekata, spol i dobne skupine turista, način dolaska turista te broj soba i stalnih postelja.

Pravna osnova

Istraživanje se provodi prema Zakonu o službenoj statistici (NN, br. 25/20., 155/23. i 124/25. – ispr.) i Uredbi (EU) br. 692/2011 Europskog parlamenta i Vijeća od 6. srpnja 2011. o europskim statistikama o turizmu.

Jedinice promatranja

Jedinice promatranja jesu sve pravne i fizičke osobe koje pružaju uslugu noćenja u smještajnom objektu te fizičke osobe koje pružaju ugostiteljske usluge u kućanstvu i na obiteljskome poljoprivrednom gospodarstvu.

Zakonom o ugostiteljskoj djelatnosti (NN, br. 85/15., 121/16., 99/18., 25/19., 98/19., 32/20., 42/20., 126/21. i 152/24.) definirani su načini i uvjeti pod kojima pravne i fizičke osobe mogu pružati uslugu noćenja u smještajnom objektu.

Izvori i metode prikupljanja podataka

Izvor podataka za statističko istraživanje o turističkom prometu (broj dolazaka i noćenja turista) i smještajnim kapacitetima jest sustav eVisitor. Državni zavod za statistiku mjesečno preuzima podatke iz administrativnog izvora sustava eVisitor od Hrvatske turističke zajednice te ih dalje statistički obrađuje. Mjesečni podaci preuzimaju se sedmog dana u mjesecu za prethodni mjesec.

Sve pravne i fizičke osobe koje pružaju uslugu noćenja u smještajnom objektu te fizičke osobe koje pružaju ugostiteljske usluge u kućanstvu i na obiteljskome poljoprivrednom gospodarstvu prema Pravilniku o sustavu eVisitor (NN, br. 43/20.) prijavu i odjavu turista obavljaju iz sustava eVisitor, kao središnjega elektroničkog sustava prijave i odjave turista u Republici Hrvatskoj.

Obuhvat i usporedivost

Ovim statističkim istraživanjem obuhvaćeni su ugostiteljski objekti koji su prema Zakonu o ugostiteljskoj djelatnosti (NN, br. 85/15., 121/16., 99/18., 25/19., 98/19., 32/20., 42/20., 126/21. i 152/24.) razvrstani u skupine Hoteli, Kampovi i Ostali ugostiteljski objekti za smještaj. Ministar nadležan za turizam pravilnikom propisuje vrste ugostiteljskih objekata unutar navedenih skupina.

Prema Pravilniku o razvrstavanju, kategorizaciji i posebnim standardima ugostiteljskih objekata iz skupine Hoteli (NN, br. 56/16. i 120/19.), vrste ugostiteljskih objekata jesu: hotel, hotel baština, aparthotel, integralni hotel, difuzni hotel, hotel posebnog standarda, lječilišne vrste, turističko naselje, turistički apartman, pansion i guest house.

Prema Pravilniku o razvrstavanju i kategorizaciji ugostiteljskih objekata iz skupine Kampovi (NN, br. 75/08., 54/16., 68/19. i 120/19.), vrste ugostiteljskih objekata jesu: kamp, glamping, kampiralište i kamp-odmorište.

Prema Pravilniku o razvrstavanju i kategorizaciji ugostiteljskih objekata iz skupine Ostali ugostiteljski objekti za smještaj (NN, br. 54/16. i 69/17.), vrste ugostiteljskih objekata jesu: soba, apartman, studio-apartman, kuća za odmor, prenočište, odmaralište za djecu, hostel, planinarski dom, lovački dom, učenički dom ili studentski dom ili akademis i objekt za robinzonski smještaj.

Prema Pravilniku o razvrstavanju i kategorizaciji objekata u kojima se pružaju ugostiteljske usluge u domaćinstvu (NN, br. 9/16., 54/16., 61/16., 69/17. i 120/19.), objekti u kućanstvu jesu: soba, apartman, studio-apartman, kuća za odmor, kamp, kamp-odmorište i objekt za robinzonski smještaj (kamp-odmorište – robinzonski smještaj).

Prema Pravilniku o razvrstavanju i kategorizaciji objekata u kojima se pružaju ugostiteljske usluge na obiteljskome poljoprivrednom gospodarstvu (NN, br. 54/16., 69/17. i 120/19.), ti objekti jesu: soba, apartman, ruralna kuća za odmor, kamp, kamp-odmorište i objekt za robinzonski smještaj (kamp-odmorište – robinzonski smještaj).

Prema članku 29. Zakona o ugostiteljskoj djelatnosti (NN, br. 85/15., 121/16., 99/18., 25/19., 98/19., 32/20., 42/20., 126/21. i 152/24.), ovim statističkim istraživanjem obuhvaćaju se i prostori za kampiranje izvan kampova. Za vrijeme održavanja sportskih, izviđačkih, kulturno-umjetničkih i sličnih manifestacija te organiziranih putovanja kanuima i sličnim plovilima po moru, rijekama i jezerima, biciklima i slično dopušteno je organizirano kampiranje izvan kampova na za to određenim prostorima.

Ovim statističkim istraživanjem obuhvaćaju se i sljedeći objekti koji pružaju usluge smještaja: lječilišta, gostionice s pružanjem usluge smještaja i nekategorizirani objekti.

Prema Uredbi (EU) br. 692/2011 Europskog parlamenta i Vijeća od 6. srpnja 2011. o europskim statistikama o turizmu, podaci o dolascima i noćenjima turista u Republici Hrvatskoj prema NKD-u 2025., odjeljak 55, za skupine 55.1 Hoteli i sličan smještaj, 55.2 Odmarališta i slični objekti za kraći odmor te 55.3 Kampovi i prostori za kampiranje mjesečno se dostavljaju u Eurostat. Za skupinu 55.1 Hoteli i sličan smještaj mjesečno se dostavlja i podatak o popunjenosti stalnih postelja i soba (neto). Navedeni podaci objavljuju se na Eurostatovim mrežnim stranicama <http://ec.europa.eu/eurostat> i usporedivi su s podacima država članica Europske unije.

Na temelju Odluke Vlade Republike Hrvatske o uvođenju privremene zaštite u Republici Hrvatskoj za raseljene osobe iz Ukrajine od 7. ožujka 2022., državljanima Ukrajine odobrena je privremena zaštita u skladu sa Zakonom o međunarodnoj i privremenoj zaštiti (NN, br. 70/15., 127/17., 33/23. i 17/25.). Osobe iz Ukrajine koje nisu zatražile privremenu zaštitu u Republici Hrvatskoj koriste se uslugom smještaja u smještajnom objektu za kraći boravak i plaćaju uslugu smještaja. Stoga se evidentiraju u sustav eVisitor i smatraju se turistima.

Podacima nije obuhvaćen nekomercijalni turistički promet (boravak vlasnika, članova njihovih obitelji, ostale rodbine i prijatelja u kućama i stanovima za odmor te boravak turista u ostalim objektima u kojima se usluga smještaja ne naplaćuje, npr. kod stanovnika turističkoga grada/općine). Nekomercijalni turistički promet prati se posebnim statističkim istraživanjem.

Povjerljivost

S agregiranim podacima za koje postoje razlozi za povjerljivost, u skladu sa Zakonom o službenoj statistici (NN, br. 25/20., 155/23. i 124/25. – ispr.) i Uredbom (EZ) br. 223/2009 Europskog parlamenta i Vijeća od 11. ožujka 2009. o europskoj statistici, postupa se kao s povjerljivim podacima i stoga se ne objavljuju.

Definicije

Turizam su aktivnosti osoba koje putuju i borave u mjestima izvan svoje uobičajene sredine, ne dulje od jedne godine, zbog odmora, posla ili drugih osobnih razloga, osim zapošljavanja kod poslovnog subjekta sa sjedištem u mjestu posjeta.

eVisitor je središnji elektronički sustav za prijavu i odjavu turista koji funkcionalno povezuje sve turističke zajednice u Republici Hrvatskoj, a dostupan je putem interneta bez potrebe za posebnim instaliranjem na računalo.

Popis turista u sustavu eVisitor vodi se posebno za svaku pojedinu pravnu i fizičku osobu koja pruža uslugu noćenja u smještajnom objektu u kojem se obavlja ugostiteljska djelatnost (pansioni, hoteli, hosteli itd.), pruža uslugu noćenja na plovnom objektu nautičkog turizma (čarter, kružna putovanja) te uslugu smještaja u domaćinstvu i seljačkom domaćinstvu.

Prijava i odjava turista koji se upisuju u sustav eVisitor autentificira se na temelju sigurnog pristupa sustavu eVisitor autentifikacijskim protokolom koji sadržava cjelokupni proces i uvjete za sigurno i ispravno obavljanje elektroničke prijave i odjave turista.

Uspostavljanje i održavanje sustava eVisitor u nadležnosti je Hrvatske turističke zajednice (HTZ-a).

HTZ je nacionalna turistička organizacija, a osnovana je radi stvaranja i promicanja identiteta i ugleda hrvatskog turizma, planiranja i provedbe zajedničke strategije i koncepcije njegove promocije, predlaganja i izvedbe promidžbenih aktivnosti u zemlji i inozemstvu važnih svim subjektima u turizmu te podizanja razine kvalitete cjelokupne turističke ponude Republike Hrvatske. Sjedište je HTZ-a u Zagrebu. Dužnost predsjednika Hrvatske turističke zajednice obnaša ministar turizma i sporta.

Turist je svaka osoba koja u mjestu izvan svojeg prebivališta provede najmanje jednu noć u ugostiteljskome ili drugom objektu za smještaj turista radi odmora ili rekreacije, zdravlja, studija, sporta, religije, porodice, poslova, javnih misija ili skupova. U turiste se ne uključuju osobe koje u mjestu borave više od 12 mjeseci uzastopno, osobe kojima je osnovni razlog posjeta aktivnost koja se financira iz mjesta posjeta, osobe koje redovito dnevno ili tjedno putuju u mjesto u kojem obavljaju posao ili studiraju, osobe koje ulaze ili napuštaju zemlju kao migranti, pogranični radnici, diplomati, konzularni predstavnici i članovi vojnih snaga na redovitom poslu/zadatku, prognanici, nomadi, osobe u tranzitu.

Domaći turist jest svaka osoba s prebivalištem u Republici Hrvatskoj koja u nekome mjestu u Republici Hrvatskoj izvan svog prebivališta provede najmanje jednu noć u ugostiteljskome ili drugom objektu za smještaj turista.

Strani turist jest svaka osoba s prebivalištem izvan Republike Hrvatske koja privremeno boravi u Republici Hrvatskoj i provede najmanje jednu noć u ugostiteljskome ili drugom objektu za smještaj turista.

Dolazak turista jest broj osoba (turista) koje su se prijavile i ostvarile noćenje u objektu koji pruža uslugu smještaja. Zbog toga u slučaju promjene objekta u kojem boravi dolazi do njegova ponovnog registriranja i time do dvostrukosti u podacima. Prema tome, statistika evidentira broj dolazaka turista, a ne broj turista.

Noćenja turista jesu svaka registrirana noć osobe (turista) u objektu koji pruža uslugu smještaja.

Prebivalište je mjesto u kojem se osoba nastanila s namjerom da u njemu stalno živi.

Dobna skupina turista iskazuje se prema navršenim godinama života u trenutku boravka u turističkome smještajnom objektu.

Smještajni kapaciteti prikazuju se kao broj soba, apartmana i mjesta za kampiranje i broj stalnih postelja. Primjenom Uredbe (EU) br. 692/2011 Europskog parlamenta i Vijeća od 6. srpnja 2011. o europskim statistikama o turizmu kapacitet smještajnog objekta iskazuje se iz mjeseca u godini kad je bio najveći.

Stalne postelje jesu postelje koje su redovito raspoložive gostima.

Popunjenost stalnih postelja (neto) u promatranom razdoblju dobiva se dijeljenjem ukupnog broja ostvarenih noćenja u promatranom razdoblju brojem postelja i brojem dana u kojem su postelje bile raspoložive u promatranom razdoblju. Podatak je izražen kao postotak.

Popunjenost soba (neto) u promatranom razdoblju dobiva se dijeljenjem ukupnog broja soba korištenih u promatranom razdoblju ukupnim brojem raspoloživih soba u promatranom razdoblju. Podatak je izražen kao postotak.

Odjeljak 55 NKD-a 2025. obuhvaća pružanje usluga smještaja za kraći boravak turista. Neke jedinice mogu pružati samo usluge smještaja, dok druge mogu pružati kombinaciju usluga smještaja, uslugu pripremanja obroka i/ili opremu za rekreaciju. Smještajni turistički objekti tog odjeljka podijeljeni su na četiri skupine.

Skupina 55.1 Hoteli i sličan smještaj obuhvaća ove vrste smještajnih objekata: hotel, hotel baštinu, aparthotel, integralni hotel, difuzni hotel, lječilišne vrste, hotel posebnog standarda, turističko naselje, turistički apartman, pansion i guest house.

Skupina 55.2 Odmarališta i slični objekti za kraći odmor obuhvaća ove vrste smještajnih objekata: sobu, apartman, studio-apartman, kuću za odmor, ruralnu kuću za odmor, hostel, lječilište, prenočište, odmaralište za djecu, gostionicu s pružanjem usluge smještaja, planinarski dom, lovački dom, učenički dom ili studentski dom te objekt za robinzonski smještaj.

Skupina 55.3 Kampovi i prostori za kampiranje obuhvaća ove vrste smještajnih objekata: kamp, glamping, kampiralište, kamp-odmorište, kamp-odmorište u kućanstvu – objekt za robinzonski smještaj, kamp-odmorište na obiteljskome poljoprivrednom gospodarstvu – objekt za robinzonski smještaj i prostor za kampiranje izvan kampova.

Skupina 55.9 Ostali smještaj obuhvaća nekategorizirane objekte.

Teritorijalni ustroj

Podaci po županijama, gradovima i općinama objavljeni su prema teritorijalnom ustroju na temelju Zakona o područjima županija, gradova i općina u Republici Hrvatskoj (NN, br. 86/06., 125/06., 16/07., 95/08., 46/10., 145/10., 37/13., 44/13., 45/13. i 110/15.).

Kratice

| | |
|-----------|---|
| EU | Europska unija |
| Eurostat | Statistički ured Europske unije |
| EZ | Europska zajednica |
| NKD 2025. | Nacionalna klasifikacija djelatnosti, verzija 2025. |
| NN | Narodne novine |
| SAD | Sjedinjene Američke Države |

Objavljuje Državni zavod za statistiku Republike Hrvatske, Zagreb, Ilica 3, p. p. 80.

Telefon: (+385 1) 48 06 111

Novinarski upiti: press@dzs.hr

Odgovorne osobe:

Edita Omerzo, načelnica Sektora prostornih statistika

Lidija Brković, glavna ravnateljica

Priredile:

Ivana Brozović i Kristina Baluban

MOLIMO KORISNIKE DA PRI KORIŠTENJU PODATAKA NAVEDU IZVOR.

Služba za odnose s korisnicima i zaštitu podataka

Informacije i korisnički zahtjevi

Telefon: (+385 1) 48 06 138, 48 06 154, 48 06 115

Elektronička pošta: stat.info@dzs.hr

Pretplata na publikacije

Telefon: (+385 1) 21 00 455

Elektronička pošta: prodaja@dzs.hr