



SVEUČILIŠNI SPECIJALISTI U 2022.

Prema podacima Državnog zavoda za statistiku, u 2022. akademski naziv stekla su 493 sveučilišna specijalista. Udio žena u tom broju iznosio je 324, odnosno 65,7%.

Među sveučilišnim specijalistima više je žena

Od ukupnog broja sveučilišnih specijalista, na Sveučilištu u Zagrebu poslijediplomski specijalistički studij završilo je 57,7%, na Sveučilištu u Rijeci 16,4%, na Sveučilištu u Splitu 15,0%, na Sveučilištu u Osijeku 8,3%, na Sveučilištu Sjever, Koprivnica 1,0%, na Libertas međunarodnom sveučilištu, Zagreb 0,8%, na Sveučilištu u Puli – Pola 0,4% te na Sveučilištu u Zadru kao i na Sveučilištu u Slavonskom Brodu 0,2% sveučilišnih specijalista.

Najviše je žena sveučilišnih specijalistica steklo akademski naziv na Sveučilištu u Zadru i na Libertas međunarodnom sveučilištu, Zagreb (100,0%). Zatim slijede Sveučilište u Osijeku (80,5%), Sveučilište Sjever, Koprivnica (80,0%), Sveučilište u Splitu (66,2%), Sveučilište u Zagrebu (64,4%) i Sveučilište u Rijeci (61,7%), dok na Sveučilištu u Puli – Pola kao i na Sveučilištu u Slavonskom Brodu nije bilo ni jedne sveučilišne specijalistice.

Biomedicina i zdravstvo – najzastupljenije je područje specijalističkih radova

U 2022. najveći je broj specijalističkih radova bio iz područja Biomedicina i zdravstvo (47,9%), slijede područja Društvene znanosti (35,9%), Tehničke znanosti (8,3%), Interdisciplinarna područja znanosti (5,1%), Biotehničke znanosti (1,2%), Umjetničko područje (1,0%), Humanističke znanosti (0,4%) te Prirodne znanosti (0,2%).

Najviše sveučilišnih specijalista jesu osobe u dobi od 30 do 34 godine

Prema godinama života, najviše sveučilišnih specijalista bilo je u skupini 30 – 34 godine (34,9%), a najmanje u skupini do 29 godina (6,9%). U skupini 35 – 39 godina bilo je 27,2%, u skupini 40 – 44 godine bilo je 15,4%, u skupini 45 – 49 godina bilo je 7,9%, a u skupini 50 i više bilo je 7,7% sveučilišnih specijalista.

Od ukupnog broja sveučilišnih specijalista, 93,9% ih je prethodno diplomiralo u Republici Hrvatskoj, a 6,1% izvan nje.

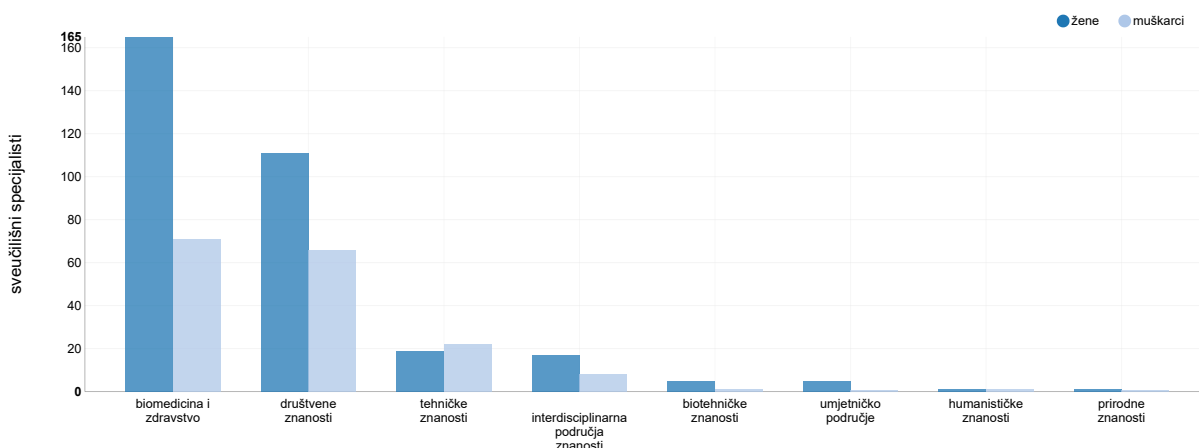
Sveučilišni specijalisti najviše su zaposleni u području Djelatnosti zdravstvene zaštite i socijalne skrbi

Najveći broj sveučilišnih specijalista bio je zaposlen u području Djelatnosti zdravstvene zaštite i socijalne skrbi (41,2%), zatim u području Javna uprava i obrana; obvezno socijalno osiguranje (15,2%), u području Stručne, znanstvene i tehničke djelatnosti (9,7%), u području Obrazovanje (7,1%), u području Trgovina na veliko i na malo; popravak motornih vozila i motocikla jednako kao i u području Financijske djelatnosti i djelatnosti osiguranja (po 5,5%), u području Prerađivačka industrija (4,1%) te u području Opskrba električnom energijom, plinom, parom i klimatizacija (2,2%). U ostalim područjima djelatnosti bilo je zaposleno 8,5% sveučilišnih specijalista, dok ih je 1,0% bilo nezaposleno.

Troškove studija uglavnom plaća poslodavac

Za 60,3% sveučilišnih specijalista troškove studija platio je poslodavac. Udio sveučilišnih specijalista koji su sami platili troškove studija bio je 38,3%, a 1,4% pripadalo je kategoriji "ostalo".

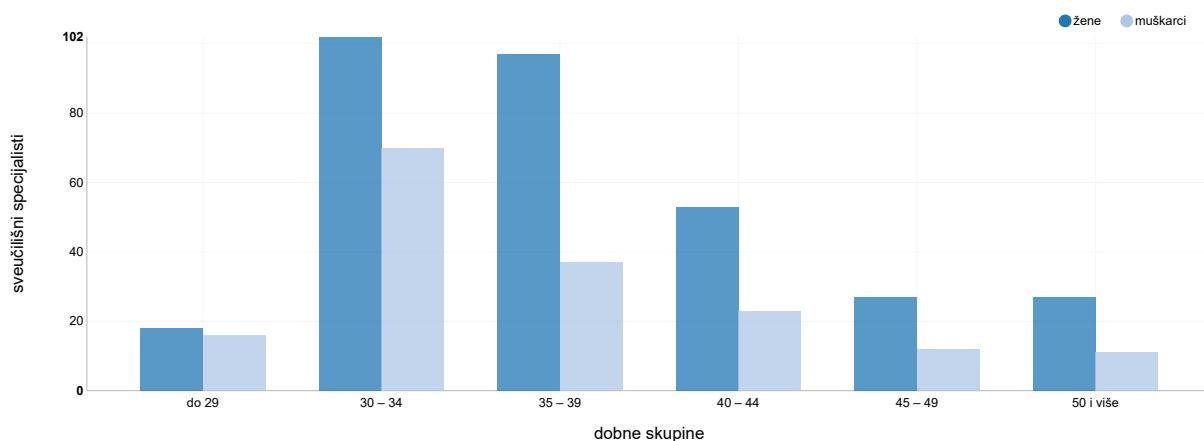
G-1. SVEUČILIŠNI SPECIJALISTI PREMA ZNANSTVENOME I UMJETNIČKOM PODRUČJU SPECIJALISTIČKOG RADA I SPOLU U 2022.



1. SVEUČILIŠNI SPECIJALISTI PREMA SVEUČILIŠTIMA TE ZNANSTVENOME I UMJETNIČKOM PODRUČJU SPECIJALISTIČKOG RADA U 2022.

	Ukupno	Žene	Znanstveno i umjetničko područje specijalističkog rada							
			prirodne znanosti	tehničke znanosti	biomedicina i zdravstvo	biotehničke znanosti	društvene znanosti	humanističke znanosti	umjetničko područje	interdisciplinarna područja znanosti
Ukupno	493	324	1	41	236	6	177	2	5	25
Sveučilište u Osijeku	41	33	-	-	17	3	17	-	4	-
Sveučilište u Puli – Pola	2	-	-	-	-	-	2	-	-	-
Sveučilište u Rijeci	81	50	-	-	40	-	41	-	-	-
Sveučilište u Slavonskom Brodu	1	-	-	1	-	-	-	-	-	-
Sveučilište u Splitu	74	49	-	-	65	-	9	-	-	-
Sveučilište u Zadru	1	1	-	-	-	-	1	-	-	-
Sveučilište u Zagrebu	284	183	1	40	110	3	102	2	1	25
Libertas međunarodno sveučilište, Zagreb	4	4	-	-	4	-	-	-	-	-
Sveučilište Sjever, Koprivnica	5	4	-	-	-	-	5	-	-	-

G-2. SVEUČILIŠNI SPECIJALISTI PREMA DOBNIM SKUPINAMA I SPOLU U 2022.



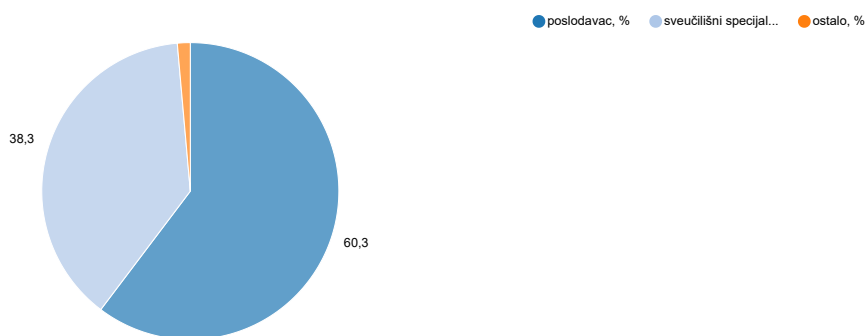
2. SVEUČILIŠNI SPECIJALISTI PREMA ZNANSTVENOME I UMJETNIČKOM PODRUČJU TE POLJU SPECIJALISTIČKOG RADA, DOBNIM SKUPINAMA I SPOLU U 2022.

	Ukupno		Dobne skupine					
	svega	žene	do 29	30 – 34	35 – 39	40 – 44	45 – 49	50 i više
Ukupno	493	324	34	172	134	76	39	38
Prirodne znanosti	1	1	-	1	-	-	-	-
Matematika	1	1	-	1	-	-	-	-
Tehničke znanosti	41	19	3	14	14	3	4	3
Arhitektura i urbanizam	4	4	-	1	1	-	1	1
Elektrotehnika	8	2	1	4	2	-	1	-
Geodezija	1	-	-	-	1	-	-	-
Građevinarstvo	5	2	1	1	1	-	1	1
Računalstvo	4	1	-	1	3	-	-	-
Strojarstvo	2	-	-	1	-	-	-	1
Tehnologija prometa i transport	3	1	-	-	2	1	-	-
Interdisciplinarnе tehničke znanosti	14	9	1	6	4	2	1	-
Biomedicina i zdravstvo	236	165	15	105	60	28	13	15
Temeljne medicinske znanosti	6	5	-	-	4	2	-	-
Kliničke medicinske znanosti	119	78	4	72	32	7	2	2
Javno zdravstvo i zdravstvena zaštita	17	15	2	3	2	4	4	2
Veterinarska medicina	27	16	5	8	6	5	1	2
Dentalna medicina	31	18	1	10	7	6	2	5
Farmacija	36	33	3	12	9	4	4	4
Biotehničke znanosti	6	5	1	-	2	2	-	1
Poljoprivreda (agronomija)	1	1	1	-	-	-	-	-
Šumarstvo	1	-	-	-	-	1	-	-
Prehrambena tehnologija	1	1	-	-	1	-	-	-
Nutricionizam	3	3	-	-	1	1	-	1
Društvene znanosti	177	111	14	44	45	37	20	17
Ekonomija	97	61	7	21	28	19	12	10
Pravo	15	10	1	3	1	5	1	4
Politologija	26	9	4	11	5	4	2	-
Informacijske i komunikacijske znanosti	8	6	2	3	-	2	-	1
Psihologija	8	7	-	2	4	2	-	-
Pedagogija	2	2	-	-	1	-	-	1
Edukacijsko-rehabilitacijske znanosti	5	5	-	1	3	1	-	-
Socijalne djelatnosti	7	6	-	-	3	1	2	1
Sigurnosne i obrambene znanosti	4	-	-	1	-	1	2	-
Interdisciplinarnе društvene znanosti	5	5	-	2	-	2	1	-
Humanističke znanosti	2	1	1	1	-	-	-	-
Filologija	2	1	1	1	-	-	-	-
Umjetničko područje	5	5	-	2	2	-	-	1
Glazbena umjetnost	1	1	-	1	-	-	-	-
Interdisciplinarno umjetničko polje	4	4	-	1	2	-	-	1
Interdisciplinarna područja znanosti	25	17	-	5	11	6	2	1
Obrazovne znanosti	4	3	-	1	1	-	1	1
Projektni menadžment	1	-	-	-	1	-	-	-
Ostala interdisciplinarna polja	20	14	-	4	9	6	1	-

3. SVEUČILIŠNI SPECIJALISTI PREMA SVEUČILIŠTU NA KOJEMU SU STEKLI AKADEMSKI NAZIV, DRŽAVI U KOJOJ SU DIPLOMIRALI TE SPOLU U 2022.

	Ukupno		Sveučilište								
	svoga	žene	Osijek	Pula – Pola	Rijeka	Sjever	Slavonski Brod	Split	Zadar	Zagreb	Libertas
Ukupno	493	324	41	2	81	5	1	74	1	284	4
Diplomirali u Republici Hrvatskoj	463	304	37	2	76	5	1	72	-	266	4
Diplomirali izvan Republike Hrvatske	30	20	4	-	5	-	-	2	1	18	-
Bosna i Hercegovina	13	7	-	-	2	-	-	2	1	8	-
Italija	2	2	1	-	1	-	-	-	-	-	-
Sjeverna Makedonija	2	1	2	-	-	-	-	-	-	-	-
Peru	2	1	-	-	-	-	-	-	-	2	-
Rusija	1	1	-	-	-	-	-	-	-	1	-
Slovačka	1	1	-	-	1	-	-	-	-	-	-
Slovenija	3	2	-	-	1	-	-	-	-	2	-
Srbija	6	5	1	-	-	-	-	-	-	5	-

G-3. SVEUČILIŠNI SPECIJALISTI PREMA NAČINU PLAĆANJA POSLIJEDIPLOMSKOG STUDIJA U 2022.



4. SVEUČILIŠNI SPECIJALISTI PREMA DJELATNOSTI U KOJOJ OBAVLJAJU ZANIMANJE, NAČINU PLAĆANJA POSLIJEDIPLOMSKOG STUDIJA I SPOLU U 2022.

	Ukupno		Način plaćanja poslijediplomskog studija		
	svoga	žene	poslodavac	osobno	ostalo
Ukupno	493	324	297	189	7
Zaposleni	488	319	297	185	6
Poljoprivreda, šumarstvo i ribarstvo	2	1	1	1	-
Prerađivačka industrija	20	9	10	9	1
Opskrba električnom energijom, plinom, parom i klimatizacija	11	5	9	2	-
Opskrba vodom; uklanjanje otpadnih voda, gospodarenje otpadom te djelatnosti sanacije okoliša	6	5	3	3	-
Građevinarstvo	3	2	2	1	-
Trgovina na veliko i na malo; popravak motornih vozila i motocikla	27	21	15	12	-
Prijevoz i skladištenje	5	2	3	2	-
Djelatnosti pružanja smještaja te pripreme i usluživanja hrane	4	3	1	2	1
Informacije i komunikacije	10	6	6	4	-
Financijske djelatnosti i djelatnosti osiguranja	27	16	21	6	-
Stručne, znanstvene i tehničke djelatnosti	48	28	26	22	-
Administrativne i pomoćne uslužne djelatnosti	2	2	-	2	-
Javna uprava i obrana; obvezno socijalno osiguranje	75	41	27	47	1
Obrazovanje	35	30	8	26	1
Djelatnosti zdravstvene zaštite i socijalne skrbi	203	140	164	38	1
Umjetnost, zabava i rekreacija	4	3	1	3	-
Ostale uslužne djelatnosti	5	4	-	4	1
Izvanteritorijalne organizacije i tijela	1	1	-	1	-
Nezaposleni	5	5	-	4	1

METODOLOŠKA OBJAŠNENJA

Izvori i metode prikupljanja podataka

Podaci su rezultat godišnje obrade Statističkih listova za sveučilišne specijaliste (obrazac ŠV-80), koje ispunjavaju sveučilišni specijalisti pri stjecanju toga akademskog naziva.

Obuhvat i usporedivost

Statističkim istraživanjem obuhvaćena su visoka učilišta na području Republike Hrvatske koja ustrojavaju i izvode sveučilišni poslijediplomski specijalistički studij u skladu sa Zakonom o znanstvenoj djelatnosti i visokom obrazovanju (NN, br. 123/03., 198/03., 105/04., 174/04., 02/07., 46/07., 45/09., 63/11., 94/13., 139/13., 101/14., 60/15. i 131/17.).

Podaci su usporedivi s podacima iz prethodnih godina.

Definicije i objašnjenja

Visoko učilište jest ustanova visoke naobrazbe ovlaštena za ustroj i izvedbu studija te znanstvenoga visokostručnoga ili umjetničkog rada. Visoka učilišta jesu sveučilište te fakulteti i umjetničke akademije u njegovu sastavu, veleučilište i visoka škola. Visoka učilišta mogu biti javna i privatna.

Interdisciplinarni studijski programi izvode se iz više različitih znanstvenih područja. U izvođenju studija surađuje više visokih učilišta ili znanstvenih instituta.

Poslijediplomski specijalistički studij može se upisati nakon završetka diplomskoga sveučilišnog studija.

Sveučilišni specijalist uz naznaku struke (univ. spec.) jest osoba koja je završila poslijediplomski specijalistički studij i izradila završni rad i/ili položila odgovarajući završni ispit (ISCED, 7. razina). Iznimno završetkom poslijediplomskoga specijalističkog studija u medicini, stomatologiji i veterini osoba stječe naziv sveučilišni magistar odnosno sveučilišna magistra uz naznaku struke ili dijela struke u skladu s nazivom studijskog programa koji se klasificira prema Pravilniku o znanstvenim i umjetničkim područjima, poljima i granama (NN, br. 118/09., 82/12., 32/13. i 34/16.).

Kratice

ISCED Međunarodna standardna klasifikacija obrazovanja
 NN Narodne novine

Znakovi

- nema pojave

Objavljuje Državni zavod za statistiku Republike Hrvatske, Zagreb, Ilica 3, p. p. 80.

Telefon: (+385 1) 48 06 111
 Novinarski upiti: press@dzs.hr

Odgovorne osobe:

Dubravka Rogić Hadžalić, načelnica Sektora demografskih i društvenih statistika
 Lidija Brković, glavna ravnateljica

Priredile:
Danijela Kurjaković, Josipa Jurić i Dina Lisica

MOLIMO KORISNIKE DA PRI KORIŠTENJU PODATAKA NAVEDU IZVOR.

Služba za odnose s korisnicima i zaštitu podataka

Informacije i korisnički zahtjevi
Telefon: (+385 1) 48 06 138, 48 06 154
Elektronička pošta: stat.info@dzs.hr

Pretplata na publikacije
Telefon: (+385 1) 48 06 115
Elektronička pošta: prodaja@dzs.hr