

Priopćenje

Godina: LXII.

Zagreb, 22. travnja 2025.

RAD-2025-1-1/2

ISSN 1334-0557



PROSJEČNE MJESEČNE NETO I BRUTO PLAĆE ZAPOSLENIH ZA VELJAČU 2025.

Prosječna mjesečna isplaćena neto plaća po zaposlenome u pravnim osobama Republike Hrvatske za veljaču 2025. iznosila je **1 416 eura**, što je nominalno više za 1,7%, a realno za 1,8% u odnosu na siječanj 2025.

Prosječna mjesečna bruto plaća po zaposlenome u pravnim osobama Republike Hrvatske za veljaču 2025. iznosila je **1 964 eura**, što je nominalno više za 2,0%, a realno za 2,1% u odnosu na siječanj 2025.

Najviša prosječna mjesečna isplaćena neto plaća po zaposlenome u pravnim osobama za veljaču 2025. isplaćena je u djelatnosti Proizvodnja osnovnih farmaceutskih proizvoda i farmaceutskih pripravaka, u iznosu od **3 624 eura**, a najniža u djelatnosti Proizvodnja odjeće, u iznosu od **920 eura**.

Najviša prosječna mjesečna bruto plaća po zaposlenome u pravnim osobama za veljaču 2025. bila je u djelatnosti Proizvodnja osnovnih farmaceutskih proizvoda i farmaceutskih pripravaka, u iznosu od **5 741 eura**, a najniža u djelatnosti Proizvodnja odjeće, u iznosu od **1 203 eura**.

Prosječna mjesečna isplaćena neto plaća po zaposlenome u pravnim osobama Republike Hrvatske za veljaču 2025. u odnosu na isti mjesec prethodne godine nominalno je viša za **13,5%**, a realno za **9,5%**.

Prosječna mjesečna bruto plaća po zaposlenome u pravnim osobama Republike Hrvatske za veljaču 2025. u odnosu na isti mjesec prethodne godine nominalno je viša za **14,9%**, a realno za **10,8%**.

Za razdoblje od siječnja do veljače 2025. prosječna mjesečna isplaćena neto plaća po zaposlenome u pravnim osobama Republike Hrvatske iznosila je 1 404 eura, što je u odnosu na isto razdoblje 2024. nominalno više za 13,0%, a realno za 8,9%.

Za razdoblje od siječnja do veljače 2025. prosječna mjesečna bruto plaća po zaposlenome u pravnim osobama Republike Hrvatske iznosila je 1 945 eura, što je u odnosu na isto razdoblje 2024. nominalno više za 14,2%, a realno za 10,0%.

U veljači 2025. bilo je prosječno 157 plaćenih sati, što je u odnosu na siječanj 2025. niže za 13,7%. Najveći broj plaćenih sati bio je u djelatnosti Pomoćne uslužne djelatnosti u rudarstvu (171), a najmanji u djelatnosti Usluge u vezi s upravljanjem i održavanjem zgrada te djelatnosti uređenja i održavanja krajolika (141).

Prosječna mjesečna isplaćena neto plaća po satu za veljaču 2025. iznosila je 8,72 eura, što je u odnosu na siječanj 2025. više za 16,4%, a u odnosu na isti mjesec prethodne godine više za 19,0%.

Prosječna mjesečna bruto plaća po satu za veljaču 2025. iznosila je 12,09 eura, što je u odnosu na siječanj 2025. više za 16,6%, a u odnosu na isti mjesec prethodne godine više za 20,3%.

Medijalna neto plaća za veljaču 2025. iznosila je **1 175 eura**, što je u odnosu na siječanj 2025. niže za 2,1%, a u odnosu na isti mjesec prethodne godine više za **12,5%**.

Medijalna bruto plaća za veljaču 2025. iznosila je **1 584 eura**, što je u odnosu na siječanj 2025. niže za 2,2%, a u odnosu na isti mjesec prethodne godine više za **13,1%**.

Detaljne podatke možete preuzeti na poveznici [Statistika u nizu](#).

1. PROSJEČNA MJESEČNA NETO I BRUTO PLAĆA ZA VELJAČU 2025.

	II. 2025.	I. - II. 2025.	Indeksi		
			II. 2025. I. 2025.	II. 2025. II. 2024.	I.- II. 2025. I.- II. 2024.
Neto plaća					
Prosječna mjesečna isplaćena neto plaća po zaposlenome, euro	1 416	1 404	101,7	113,5	113,0
Realna neto plaća po zaposlenome			101,8	109,5	108,9
Bruto plaća					
Prosječna mjesečna bruto plaća po zaposlenome, euro	1 964	1 945	102,0	114,9	114,2
Realna bruto plaća po zaposlenome			102,1	110,8	110,0
Neto plaća po satu					
Prosječna mjesečna isplaćena neto plaća po satu, euro	8,72	8,06	116,4	119,0	115,3
Realna neto plaća po satu			116,5	114,8	111,1
Bruto plaća po satu					
Prosječna mjesečna bruto plaća po satu, euro	12,09	11,17	116,6	120,3	116,7
Realna bruto plaća po satu			116,7	116,0	112,4

2. DISTRIBUCIJA NETO I BRUTO PLAĆA PREMA KVARTILIMA ZA VELJAČU 2025.

	II. 2025.	
	neto plaće, euro	bruto plaće, euro
Prvi (donji) kvartil	905	1 169
Drugi kvartil (medijan)	1 175	1 584
Treći (gornji) kvartil	1 620	2 248
Četvrti kvartil	z	z

3. DISTRIBUCIJA NETO I BRUTO PLAĆA PREMA DECILIMA ZA VELJAČU 2025.

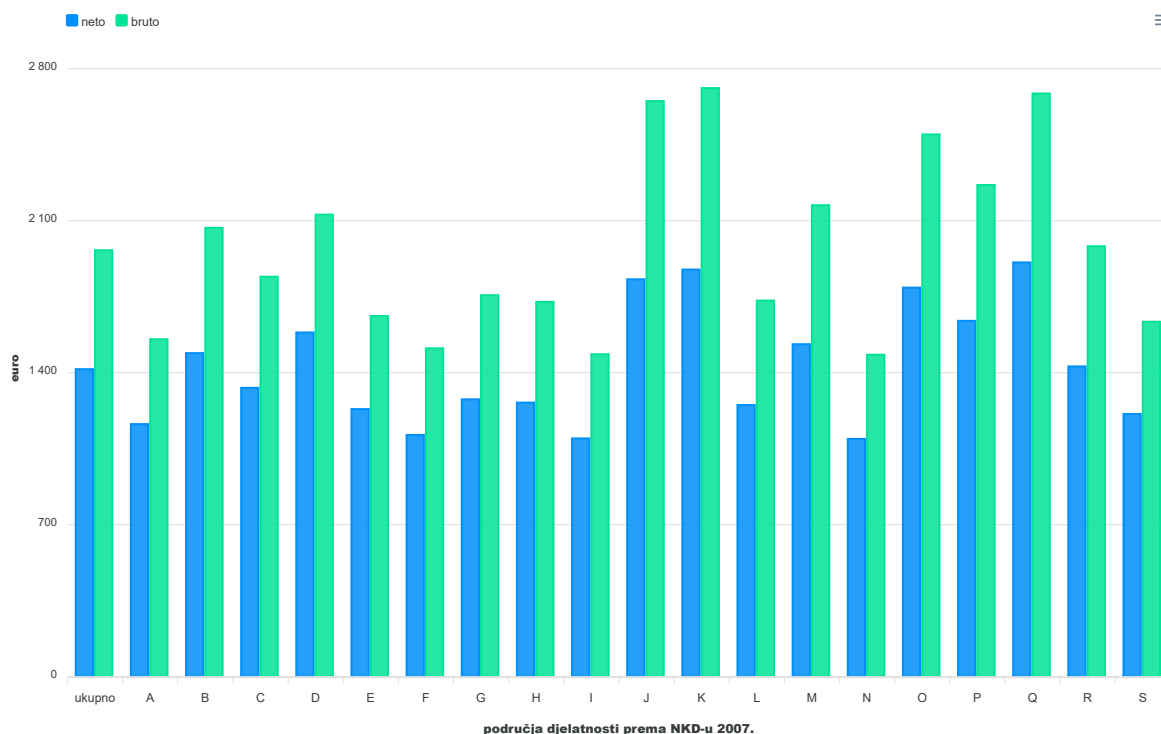
	II. 2025.	
	neto plaće, euro	bruto plaće, euro
Prvi decil	800	995
Drugi decil	873	1 121
Treći decil	946	1 225
Četvrti decil	1 046	1 392
Peti decil (medijan)	1 175	1 584
Šesti decil	1 326	1 815
Sedmi decil	1 512	2 096
Osmi decil	1 746	2 436
Deveti decil	2 152	3 066
Deseti decil	z	z

4. ISPLAĆENI NEOPOREZIVI PRIMICI PREMA NKD-u 2007.¹⁾ U VELJAČI 2025.

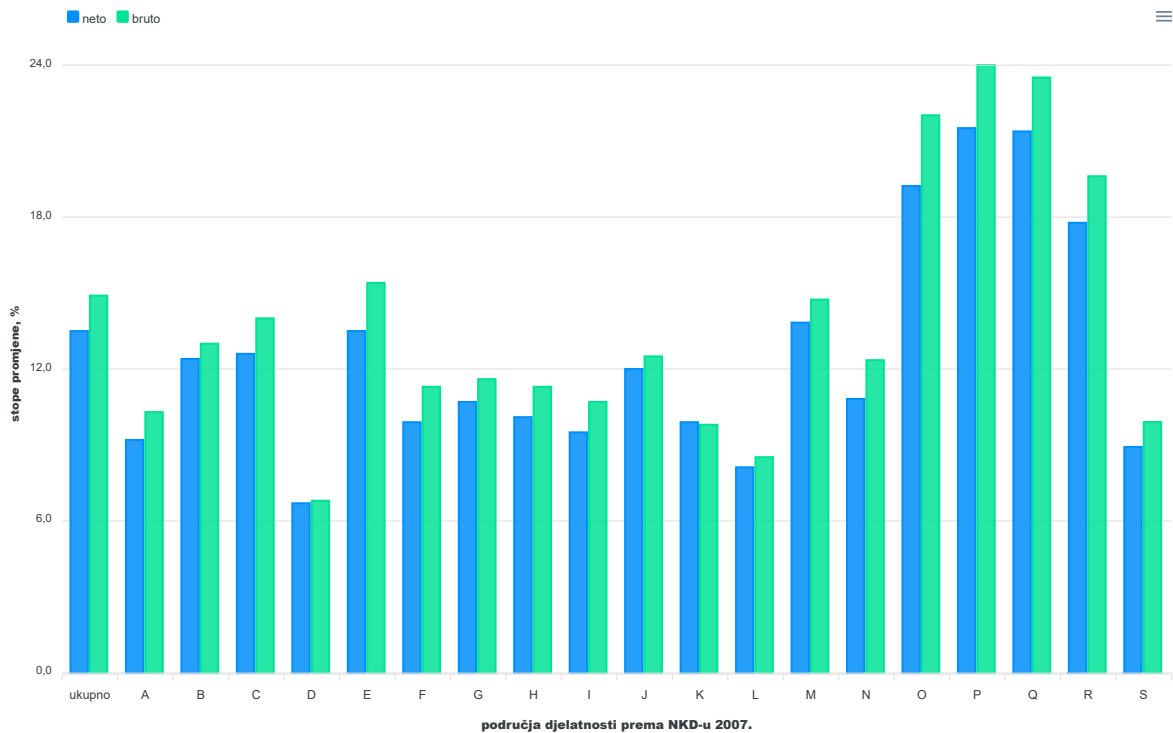
	II. 2025.	
	prosječni neoporezivi primitak po broju primatelja, euro	prosječni neoporezivi primitak po broju primatelja zaposlenih koji su primili plaću, euro
Ukupno	161	99
A Poljoprivreda, šumarstvo i ribarstvo	134	115
B Rudarstvo i vađenje	196	174
C Prerađivačka industrija	154	125
D Opskrba električnom energijom, plinom, parom i klimatizacija	98	93
E Opskrba vodom; uklanjanje otpadnih voda, gospodarenje otpadom te djelatnosti sanacije okoliša	138	117
F Građevinarstvo	183	109
G Trgovina na veliko i na malo; popravak motornih vozila i motocikla	154	125
H Prijevoz i skladištenje	179	145
I Djelatnosti pružanja smještaja te pripreme i usluživanja hrane	169	111
J Informacije i komunikacije	195	149
K Financijske djelatnosti i djelatnosti osiguranja	137	128
L Poslovanje nekretninama	172	101
M Stručne, znanstvene i tehničke djelatnosti	181	109
N Administrativne i pomoćne uslužne djelatnosti	177	128
O Javna uprava i obrana; obvezno socijalno osiguranje	136	28
P Obrazovanje	139	31
Q Djelatnosti zdravstvene zaštite i socijalne skrbi	170	31
R Umjetnost, zabava i rekreacija	144	104
S Ostale uslužne djelatnosti	152	67

1) Područja djelatnosti T (Djelatnosti kućanstava kao poslodavaca; djelatnosti kućanstava koja proizvode različitu robu i obavljaju različite usluge za vlastite potrebe) i U (Djelatnosti izvanteritorijalnih organizacija i tijela) te njihovi odjeljci nisu iskazani u ovom Priopćenju jer nisu obuhvaćeni istraživanjem.

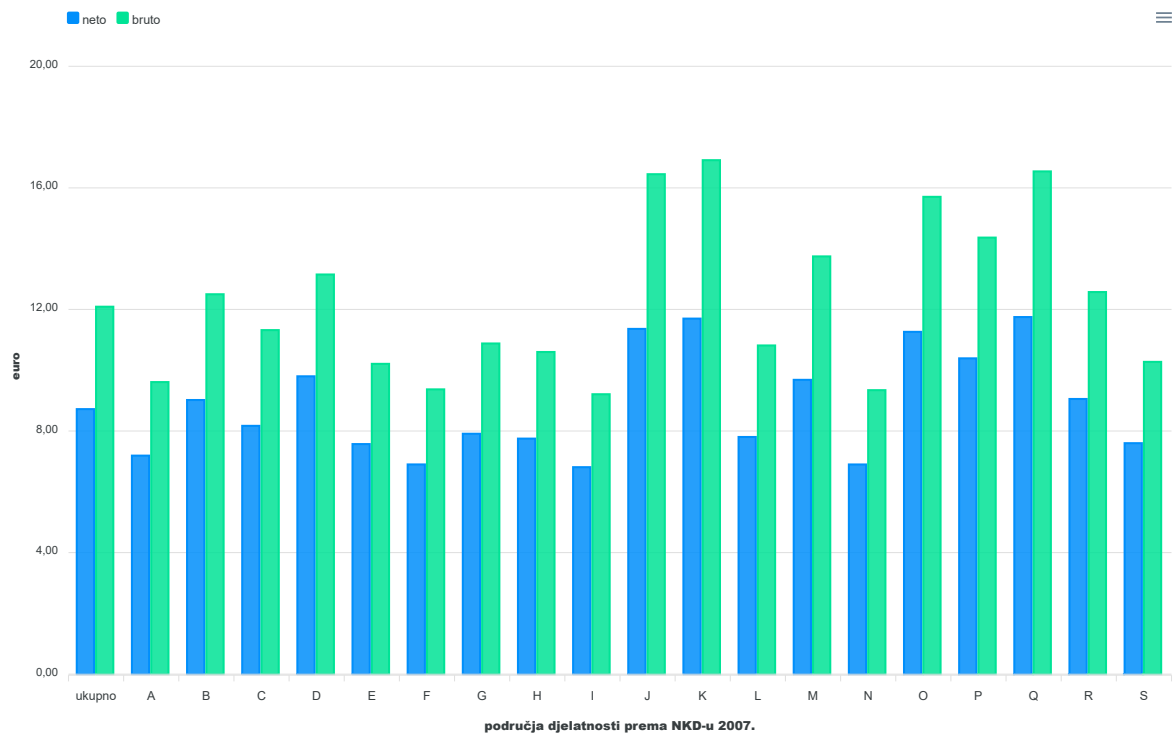
G-1. PROSJEČNE MJESEČNE NETO I BRUTO PLAĆE ZA VELJAČU 2025. PREMA NKD-u 2007.



G-2. GODIŠNJE STOPE PROMJENE PROSJEČNIH MJESEČNIH NETO I BRUTO PLAĆA ZA VELJAČU 2025. PREMA NKD-u 2007.



G-3. PROSJEČNE MJESEČNE NETO I BRUTO PLAĆE PO PLAĆENOM SATU ZA VELJAČU 2025. PREMA NKD-u 2007.



Područja djelatnosti prema NKD-u 2007.

- A Poljoprivreda, šumarstvo i ribarstvo
- B Rudarstvo i vađenje
- C Prerađivačka industrija
- D Opskrba električnom energijom, plinom, parom i klimatizacija
- E Opskrba vodom; uklanjanje otpadnih voda, gospodarenje otpadom te djelatnosti sanacije okoliša
- F Građevinarstvo
- G Trgovina na veliko i na malo; popravak motornih vozila i motocikla
- H Prijevoz i skladištenje
- I Djelatnosti pružanja smještaja te pripreme i usluživanja hrane
- J Informacije i komunikacije
- K Financijske djelatnosti i djelatnosti osiguranja
- L Poslovanje nekretninama
- M Stručne, znanstvene i tehničke djelatnosti
- N Administrativne i pomoćne uslužne djelatnosti
- O Javna uprava i obrana; obvezno socijalno osiguranje
- P Obrazovanje
- Q Djelatnosti zdravstvene zaštite i socijalne skrbi
- R Umjetnost, zabava i rekreacija
- S Ostale uslužne djelatnosti

METODOLOŠKA OBJAŠNENJA

Izvori podataka

Podaci o mjesečnim neto i bruto plaćama te broju sati za koje su zaposlene osobe primile plaću dobiveni su obradom podataka iz Izvješća o primicima, porezu na dohodak i prirezu te doprinosima za obvezna osiguranja (obrazac JOPPD), koje se primjenjuje od 1. siječnja 2014.

Obveznici dostavljanja obrasca JOPPD jesu isplatitelji svih vrsta dohodaka za koje je propisima o porezu na dohodak propisana obveza obračunavanja i plaćanja poreza po odbitku.

Obuhvat i usporedivost

Obuhvaćeni su zaposleni u pravnim osobama svih oblika vlasništva, tijelima državne vlasti i tijelima jedinica lokalne i područne (regionalne) samouprave na području Republike Hrvatske.

Nisu obuhvaćeni zaposleni u obrtu i slobodnim profesijama i zaposleni osiguranici poljoprivrednici te unutar podataka o prosječnim mjesečnim plaćama nedostaju podaci o njihovim isplatama.

Podaci o mjesečnim neto i bruto plaćama zaposlenih u pravnim osobama obuhvaćaju neto i bruto plaće zaposlenih koji imaju zasnovan radni odnos bez obzira na vrstu radnog odnosa i duljinu radnog vremena.

Zaposleni koji su primili plaću u nepunome radnom vremenu preračunani su na ekvivalent punoga radnog vremena.

Podaci o mjesečnoj neto i bruto plaći iskazuju se prema načelu obavljenih isplata u tekućemu za prethodni mjesec, što odgovara dinamici isplata u najvećem broju pravnih osoba te se i prosjek plaće odnosi na mjesec za koji je isplata primljena, što ne vrijedi za isplaćene neoporezive primitke.

Neoporezivi primici koje je zaposlenik primio iskazani su u tablici 4.

Obuhvaćeni su sljedeći neoporezivi primici, prema šiframa obrasca JOPPD:

šifra 21 –dar djetetu do 15 godina starosti i potpore za novorođenče, do propisanog iznosa

šifra 22 –prigodne nagrade, do propisanog iznosa (božićnica, naknada za godišnji odmor i sl.)

šifra 24 –pomorski dodatak, do propisanog iznosa

šifra 25 –naknade za odvojeni život od obitelji, do propisanog iznosa

šifra 26 –otpremnine, do propisanog iznosa

šifra 60 –nagrade radnicima za navršene godine staža, do propisanog iznosa

šifra 61 –prigodne nagrade, do propisanog iznosa (božićnica, naknada za godišnji odmor i sl.) za prethodna porezna razdoblja (naknadne isplate)

šifra 62 –trošak prehrane i smještaja sezonskih radnika iz članka 7. stavka 35. Pravilnika o porezu na dohodak

šifra 63 –novčane nagrade za radne rezultate i drugi oblici dodatnog nagrađivanja radnika (dodatna plaća, dodatak uz mjesečnu plaću i sl.)

šifra 64 –troškovi smještaja i prehrane osoba koje obavljaju povremene sezonske poslove u poljoprivredi u članka 6. stavka 10. Pravilnika o porezu na dohodak

šifra 65 –novčane paušalne naknade za podmirivanje troškova prehrane radnika, do propisanog iznosa

šifra 66 –troškovi prehrane radnika nastali za vrijeme radnog odnosa kod poslodavca na temelju vjerodostojne dokumentacije, do propisanog iznosa

šifra 67 –troškovi smještaja radnika nastali za vrijeme radnog odnosa kod poslodavca na temelju vjerodostojne dokumentacije koji se podmiruju bezgotovinskim putem

šifra 68 –troškovi smještaja radnika nastali za vrijeme radnog odnosa kod poslodavca na temelju vjerodostojne dokumentacije koji se podmiruju na račun radnika

šifra 69 –naknade za podmirivanje troškova ugostiteljskih, turističkih i drugih usluga namijenjenih odmoru radnika prema propisima ministarstva nadležnog za turizam

šifra 70 –naknade za troškove redovite skrbi djece radnika u ustanovama predškolskog odgoja te drugim pravnim ili fizičkim osobama (vrtići i sl.)

šifra 71 –premije dopunskoga i dodatnoga zdravstvenog osiguranja – u primjeni od 2020.

Od siječnja 2016. podaci nisu usporedivi s prethodno objavljenim mjesečnim podacima.

Definicije

Prosječna mjesečna isplaćena neto plaća obuhvaća plaće zaposlenih za obavljene poslove prema osnovi radnog odnosa i naknade za godišnji odmor, plaćeni dopust, blagdane i neradne dane određene zakonom, bolovanja do 42 dana, odsutnost za vrijeme stručnog obrazovanja, zastoje na poslu bez krivnje zaposlenog i primitke prema osnovi naknada, potpora i nagrada u iznosima na koje se plaćaju doprinosi, porezi i prirezi.

Prosječna mjesečna bruto plaća obuhvaća sve vrste neto isplata prema osnovi radnog odnosa i sljedeća zakonom propisana obvezatna izdvajanja: doprinose za mirovinsko osiguranje, porez na dohodak i prirez porezu na dohodak.

Broj plaćenih sati jest broj sati za koje su zaposlene osobe primile plaću. Plaćeni sati uključuju izvršene sate rada (sati izvršeni u redovitome radnom vremenu i prekovremeni sati) i neizvršene sate rada (godišnji odmor, praznici, bolovanje kraće od 42 dana i drugi plaćeni, a neizvršeni sati). Plaćeni sati ne uključuju neizvršene sate rada plaćene izvan pravne osobe (sati bolovanja u trajanju duljem od 42 dana, sati roditeljskog dopusta, sati skraćenoga radnog vremena roditelja i sl.).

Prosječna mjesečna neto i bruto plaća po zaposlenome izračunava se dijeljenjem ukupnih isplata brojem zaposlenih preračunanih na ekvivalent punoga radnoga vremena.

Prosječna mjesečna neto i bruto plaća po plaćenom satu izračunava se dijeljenjem ukupnih isplata ukupnim brojem plaćenih sati.

Nominalni indeksi neto i bruto plaća izračunavaju se iz podataka o prosječnim mjesečnim iznosima neto i bruto plaća za odgovarajuće mjeseci i godine.

Realni indeksi neto i bruto plaća izračunavaju se dijeljenjem nominalnih indeksa neto i bruto plaća indeksom potrošačkih cijena za odgovarajuće mjeseci i godine.

Medijalna mjesečna neto i bruto plaća izračunava se određivanjem sredine nakon rangiranja plaća zaposlenih, od najniže do najviše, te pokazuje da 50% zaposlenih prima plaću u iznosu jednakom ili manjem od tog iznosa (medijana), a 50% zaposlenih prima jednaku ili veću od tog iznosa (medijana).

Kvartilne mjesečne neto i bruto plaće izračunavaju se podjelom plaća zaposlenih na četiri jednaka dijela nakon rangiranja od najniže do najviše, a zatim odabirom iznosa plaće ispod kojeg se nalazi 25%, 50%, 75% i 100% plaća zaposlenih. Mogu se podijeliti na prvi (donji) kvartil, drugi kvartil (medijan), treći (gornji) kvartil i četvrti kvartil.

Prvi (donji) kvartil pokazuje da 25% zaposlenih prima plaću u iznosu jednakom ili manjem od prvoga kvartila, a 75% zaposlenih prima plaću jednaku ili veću od prvoga kvartila.

Treći (gornji) kvartil pokazuje da 75% zaposlenih prima plaću u iznosu jednakom ili manjem od trećega kvartila, a 25% zaposlenih prima plaću jednaku ili veću od trećega kvartila.

Decilne mjesečne neto i bruto plaće izračunavaju se podjelom plaća zaposlenih na deset jednakih dijelova nakon rangiranja od najniže do najviše, a zatim odabirom iznosa plaće ispod kojeg se nalazi 10%, 20%, 30%, 40%, 50%, 60%, 70%, 80%, 90% i 100% plaća zaposlenih.

U **prvom decilu** nalaze se zaposleni koji imaju najniže mjesečne plaće i pokazuje da 10% zaposlenih prima plaću u iznosu jednakom ili manjem od prvog decila, a 90% zaposlenih prima plaću jednaku ili veću od tog iznosa. U drugom decilu nalaze se zaposleni koji primaju plaću veću od onih koji se nalaze u prvom decilu i manju od onih koji se nalaze u trećem decilu itd.

Kratice

NKD 2007. Nacionalna klasifikacija djelatnosti, verzija 2007.
z podatak zbog povjerljivosti nije objavljen

Objavljuje Državni zavod za statistiku Republike Hrvatske, Zagreb, Ilica 3, p. p. 80.

Telefon: (+385 1) 48 06 111
Novinarski upiti: press@dzs.hr

Odgovorne osobe:

Mario Vlajčević, načelnik Sektora demografskih i društvenih statistika
Lidija Brković, glavna ravnateljica

Priredili:

Dean Maslovara, Borislav Maoduš i Marinka Radman Čosić

MOLIMO KORISNIKE DA PRI KORIŠTENJU PODATAKA NAVEDU IZVOR.

Služba za odnose s korisnicima i zaštitu podataka

Informacije i korisnički zahtjevi
Telefon: (+385 1) 48 06 138, 48 06 154, 48 06 115
Elektronička pošta: stat.info@dzs.hr

Pretplata na publikacije
Telefon: (+385 1) 21 00 455
Elektronička pošta: prodaja@dzs.hr