



## PROSJEČNE MJESEČNE NETO I BRUTO PLAĆE ZAPOSLENIH ZA KOLOVOZ 2024.

Prosječna mjesečna isplaćena neto plaća po zaposlenome u pravnim osobama Republike Hrvatske za kolovoz 2024. iznosila je 1 324 eura, što je nominalno i realno više za 0,7% u odnosu na srpanj 2024.

Prosječna mjesečna bruto plaća po zaposlenome u pravnim osobama Republike Hrvatske za kolovoz 2024. iznosila je 1 838 eura, što je nominalno i realno više za 0,9% u odnosu na srpanj 2024.

Najviša prosječna mjesečna isplaćena neto plaća po zaposlenome u pravnim osobama za kolovoz 2024. isplaćena je u djelatnosti Zračni prijevoz, u iznosu od 2 222 eura, a najniža u djelatnosti Proizvodnja odjeće, u iznosu od 1 085 eura.

Najviša prosječna mjesečna bruto plaća po zaposlenome u pravnim osobama za kolovoz 2024. bila je u djelatnosti Zračni prijevoz, u iznosu od 3 252 eura, a najniža u djelatnosti Proizvodnja odjeće, u iznosu od 1 085 eura.

Prosječna mjesečna isplaćena neto plaća po zaposlenome u pravnim osobama Republike Hrvatske za kolovoz 2024. u odnosu na isti mjesec prethodne godine nominalno je viša za 13,8%, a realno za 11,8%.

Prosječna mjesečna bruto plaća po zaposlenome u pravnim osobama Republike Hrvatske za kolovoz 2024. u odnosu na isti mjesec prethodne godine nominalno je viša za 13,9%, a realno za 11,9%.

Za razdoblje od siječnja do kolovoza 2024. prosječna mjesečna isplaćena neto plaća po zaposlenome u pravnim osobama Republike Hrvatske iznosila je 1 302 eura, što je u odnosu na isto razdoblje 2023. nominalno više za 15,1%, a realno za 11,5%.

Za razdoblje od siječnja do kolovoza 2024. prosječna mjesečna bruto plaća po zaposlenome u pravnim osobama Republike Hrvatske iznosila je 1 798 eura, što je u odnosu na isto razdoblje 2023. nominalno više za 15,3%, a realno za 11,7%.

U kolovozu 2024. bilo je prosječno 175 plaćenih sati, što je u odnosu na srpanj 2024. niže za 3,8%. Najveći broj plaćenih sati bio je u djelatnostima Vodni prijevoz, Pomoćne uslužne djelatnosti u rudarstvu i Djelatnosti zdravstvene zaštite (183), a najmanji u Djelatnostima socijalne skrbi bez smještaja (163).

Prosječna mjesečna isplaćena neto plaća po satu za kolovoz 2024. iznosila je 7,39 eura, što je u odnosu na srpanj 2024. za 4,5% više, a u odnosu na isti mjesec prethodne godine za 18,2% više.

Prosječna mjesečna bruto plaća po satu za kolovoz 2024. iznosila je 10,26 eura, što je u odnosu na srpanj 2024. za 4,8% više, a u odnosu na isti mjesec prethodne godine za 18,3% više.

Medijalna neto plaća za kolovoz 2024. iznosila je 1 134 eura, što je u odnosu na srpanj 2024. za 0,4% više, a u odnosu na isti mjesec prethodne godine za 12,9% više.

Medijalna bruto plaća za kolovoz 2024. iznosila je 1 544 eura, što je u odnosu na srpanj 2024. za 0,5% više, a u odnosu na isti mjesec prethodne godine za 13,2% više.

Detaljne podatke možete preuzeti na poveznici [Statistika u nizu](#).

### 1. PROSJEČNA MJESEČNA NETO I BRUTO PLAĆA ZA KOLOVOZ 2024.

	VIII. 2024.	I. – VIII. 2024.	Indeksi		
			VIII. 2024. VII. 2024.	VIII. 2024. VIII. 2023.	I. – VIII. 2024. I. – VIII. 2023.
<strong>Neto plaća</strong>					
Prosječna mjesečna isplaćena neto plaća po zaposlenome, euro	1 324	1 302	100,7	113,8	115,1
Realna neto plaća po zaposlenome			100,7	111,8	111,5
<strong>Bruto plaća</strong>					
Prosječna mjesečna bruto plaća po zaposlenome, euro	1 838	1 798	100,9	113,9	115,3
Realna bruto plaća po zaposlenome			100,9	111,9	111,7
<strong>Neto plaća po satu</strong>					
Prosječna mjesečna isplaćena neto plaća po satu, euro	7,39	7,34	104,5	118,2	114,7
Realna neto plaća po satu			104,5	116,1	111,1
<strong>Bruto plaća po satu</strong>					
Prosječna mjesečna bruto plaća po satu, euro	10,26	10,13	104,8	118,3	114,7
Realna bruto plaća po satu			104,8	116,2	111,1

## 2. DISTRIBUCIJA NETO I BRUTO PLAĆA PREMA KVARTILIMA ZA KOLOVOZ 2024.

	VIII. 2024.	
	neto plaće, euro	bruto plaće, euro
Prvi (donji) kvartil	859	1 108
Drugi kvartil (medijan)	1 134	1 544
Treći (gornji) kvartil	1 550	2 167
Četvrti kvartil	z	z

## 3. DISTRIBUCIJA NETO I BRUTO PLAĆA PREMA DECILIMA ZA KOLOVOZ 2024.

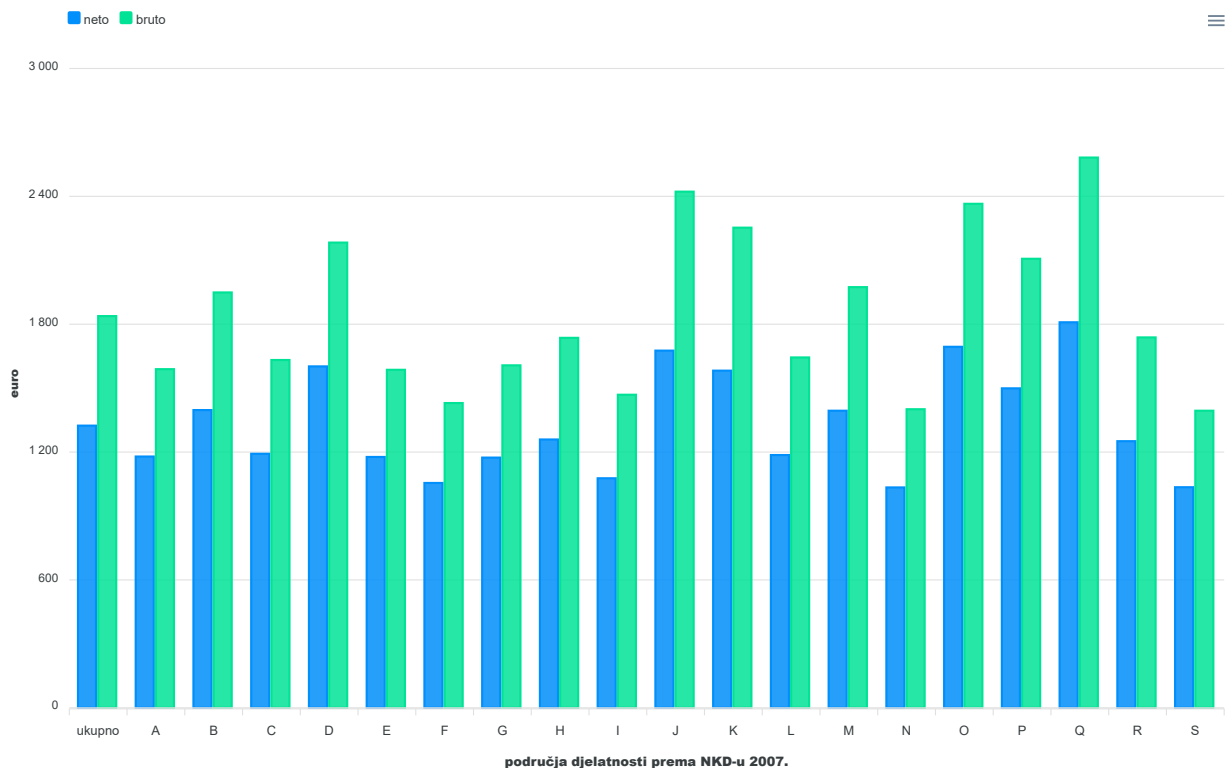
	VIII. 2024.	
	neto plaće, euro	bruto plaće, euro
Prvi decil	741	935
Drugi decil	817	1 039
Treći decil	907	1 192
Četvrti decil	1 012	1 364
Peti decil (medijan)	1 134	1 544
Šesti decil	1 279	1 759
Sedmi decil	1 452	2 022
Osmi decil	1 664	2 341
Deveti decil	2 058	2 954
Deseti decil	z	z

## 4. ISPLAĆENI NEOPOREZIVI PRIMICI PREMA NKD-u 2007.<sup>1)</sup> U KOLOVOZU 2024.

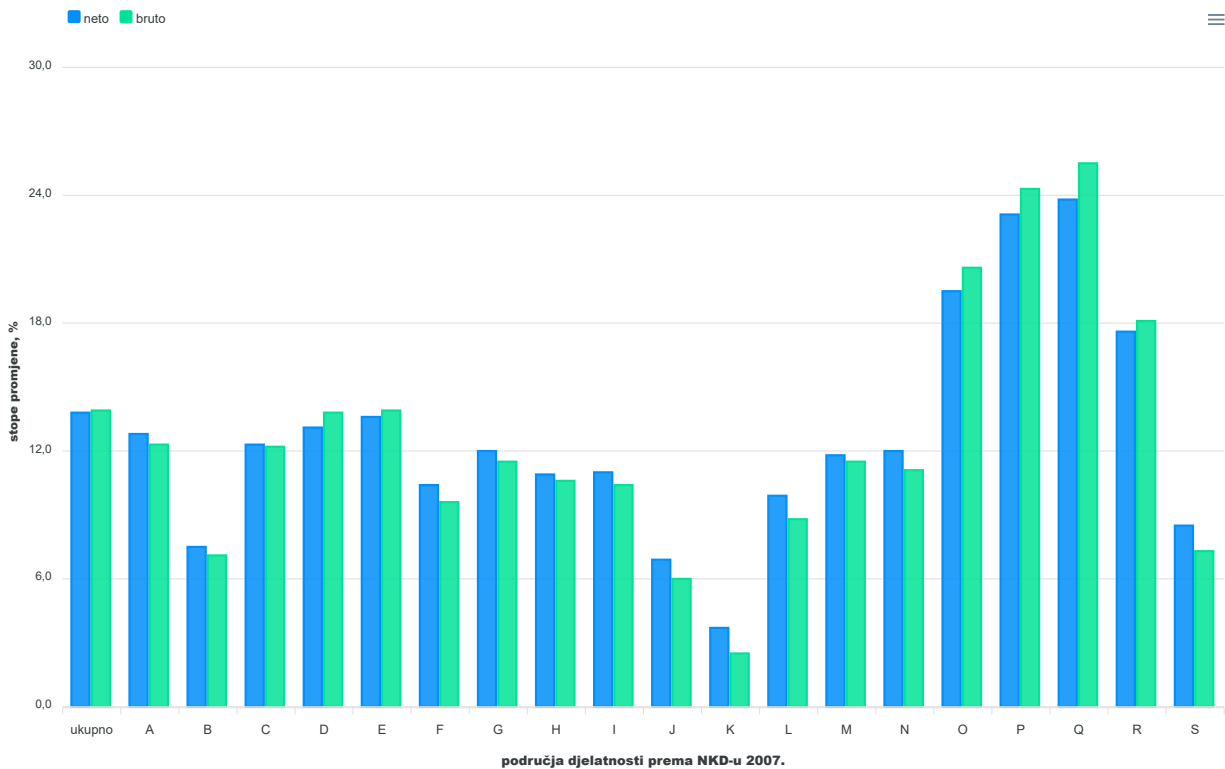
	VIII. 2024.	
	prosječni neoporezivi primitak po broju primatelja, euro	prosječni neoporezivi primitak po broju primatelja zaposlenih koji su primili plaću, euro
Ukupno	108	1
A Poljoprivreda, šumarstvo i ribarstvo	139	1
B Rudarstvo i vađenje	72	2
C Prerađivačka industrija	108	1
D Opskrba električnom energijom, plinom, parom i klimatizacija	107	1
E Opskrba vodom; uklanjanje otpadnih voda, gospodarenje otpadom te djelatnosti sanacije okoliša	131	3
F Građevinarstvo	127	1
G Trgovina na veliko i na malo; popravak motornih vozila i motocikla	106	1
H Prijevoz i skladištenje	67	1
I Djelatnosti pružanja smještaja te pripreme i usluživanja hrane	102	2
J Informacije i komunikacije	101	0
K Financijske djelatnosti i djelatnosti osiguranja	106	1
L Poslovanje nekretninama	132	1
M Stručne, znanstvene i tehničke djelatnosti	106	1
N Administrativne i pomoćne uslužne djelatnosti	92	1
O Javna uprava i obrana; obvezno socijalno osiguranje	113	0
P Obrazovanje	76	0
Q Djelatnosti zdravstvene zaštite i socijalne skrbi	138	2
R Umjetnost, zabava i rekreacija	95	3
S Ostale uslužne djelatnosti	101	1

1) Područja djelatnosti T (Djelatnosti kućanstava kao poslodavaca; djelatnosti kućanstava koja proizvode različitu robu i obavljaju različite usluge za vlastite potrebe) i U (Djelatnosti izvanteritorijalnih organizacija i tijela) te njihovi odjeljci nisu iskazani u ovom Priopćenju jer nisu obuhvaćeni istraživanjem.

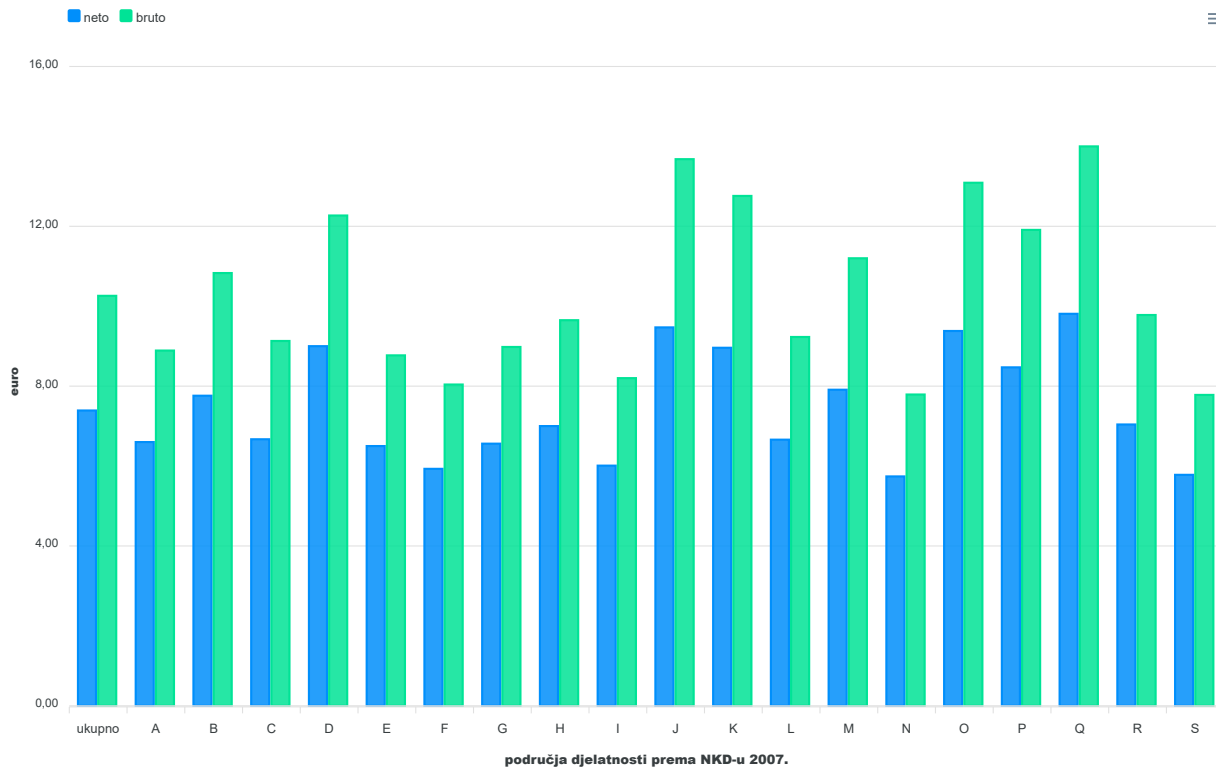
G-1. PROSJEČNE MJESEČNE NETO I BRUTO PLAĆE ZA KOLOVOZ 2024. PREMA NKD-u 2007.



G-2. GODIŠNJE STOPE PROMJENE PROSJEČNIH MJESEČNIH NETO I BRUTO PLAĆA ZA KOLOVOZ 2024. PREMA NKD-u 2007.



### G-3. PROSJEČNE MJESEČNE NETO I BRUTO PLAĆE PO PLAĆENOM SATU ZA KOLOVOZ 2024. PREMA NKD-u 2007.



Područja djelatnosti prema NKD-u 2007.

- A Poljoprivreda, šumarstvo i ribarstvo
- B Rudarstvo i vađenje
- C Prerađivačka industrija
- D Opskrba električnom energijom, plinom, parom i klimatizacija
- E Opskrba vodom; uklanjanje otpadnih voda, gospodarenje otpadom te djelatnosti sanacije okoliša
- F Građevinarstvo
- G Trgovina na veliko i na malo; popravak motornih vozila i motocikla
- H Prijevoz i skladištenje
- I Djelatnosti pružanja smještaja te pripreme i usluživanja hrane
- J Informacije i komunikacije
- K Financijske djelatnosti i djelatnosti osiguranja
- L Poslovanje nekretninama
- M Stručne, znanstvene i tehničke djelatnosti
- N Administrativne i pomoćne uslužne djelatnosti
- O Javna uprava i obrana; obvezno socijalno osiguranje
- P Obrazovanje
- Q Djelatnosti zdravstvene zaštite i socijalne skrbi
- R Umjetnost, zabava i rekreacija
- S Ostale uslužne djelatnosti

## METODOLOŠKA OBJAŠNJENJA

### Izvori podataka

Podaci o mjesečnim neto i bruto plaćama te broju sati za koje su zaposlene osobe primile plaću dobiveni su obradom podataka iz Izvješća o primicima, porezu na dohodak i prirazu te doprinosima za obvezna osiguranja (obrazac JOPPD), koje se primjenjuje od 1. siječnja 2014.

Obveznici dostavljanja obrasca JOPPD jesu isplatalitelji svih vrsta dohodaka za koje je propisima o porezu na dohodak propisana obveza obračunavanja i plaćanja poreza po odbitku.

### Obuhvat i usporedivost

Obuhvaćeni su zaposleni u pravnim osobama svih oblika vlasništva, tijelima državne vlasti i tijelima jedinica lokalne i područne (regionalne) samouprave na području Republike Hrvatske.

Nisu obuhvaćeni zaposleni u obrtu i slobodnim profesijama i zaposleni osiguranici poljoprivrednici te unutar podataka o prosječnim mjesečnim plaćama nedostaju podaci o njihovim isplatama.

Podaci o mjesečnim neto i bruto plaćama zaposlenih u pravnim osobama obuhvaćaju neto i bruto plaće zaposlenih koji imaju zasnovan radni odnos bez obzira na vrstu radnog odnosa i duljinu radnog vremena.

Zaposleni koji su primili plaću u nepunome radnom vremenu preračunani su na ekvivalent punoga radnog vremena.

Podaci o mjesečnoj neto i bruto plaći iskazuju se prema načelu obavljenih isplata u tekućemu za prethodni mjesec, što odgovara dinamici isplata u najvećem broju pravnih osoba te se i prosjek plaće odnosi na mjesec za koji je isplata primljena, što ne vrijedi za isplaćene neoporezive primitke.

Neoporezivi primici koje je zaposlenik primio iskazani su u tablici 4.

Obuhvaćeni su sljedeći neoporezivi primici, prema šiframa obrasca JOPPD:

- šifra 21 – dar djetetu do 15 godina starosti i potpore za novorođenče, do propisanog iznosa
- šifra 22 – prigodne nagrade, do propisanog iznosa (božićnica, naknada za godišnji odmor i sl.)
- šifra 24 – pomorski dodatak, do propisanog iznosa
- šifra 25 – naknade za odvojeni život od obitelji, do propisanog iznosa
- šifra 26 – otpremnine, do propisanog iznosa
- šifra 60 – nagrade radnicima za navršene godine staža, do propisanog iznosa
- šifra 61 – prigodne nagrade, do propisanog iznosa (božićnica, naknada za godišnji odmor i sl.) za prethodna porezna razdoblja (naknadne isplate)
- šifra 62 – trošak prehrane i smještaja sezonskih radnika iz članka 7. stavka 35. Pravilnika o porezu na dohodak
- šifra 63 – novčane nagrade za radne rezultate i drugi oblici dodatnog nagrađivanja radnika (dodatna plaća, dodatak uz mjesečnu plaću i sl.)
- šifra 64 – troškovi smještaja i prehrane osoba koje obavljaju povremene sezonske poslove u poljoprivredi iz članka 6. stavka 10. Pravilnika o porezu na dohodak
- šifra 65 – novčane paušalne naknade za podmirivanje troškova prehrane radnika, do propisanog iznosa
- šifra 66 – troškovi prehrane radnika nastali za vrijeme radnog odnosa kod poslodavca na temelju vjerodostojne dokumentacije, do propisanog iznosa
- šifra 67 – troškovi smještaja radnika nastali za vrijeme radnog odnosa kod poslodavca na temelju vjerodostojne dokumentacije koji se podmiruju bezgotovinskim putem
- šifra 68 – troškovi smještaja radnika nastali za vrijeme radnog odnosa kod poslodavca na temelju vjerodostojne dokumentacije koji se podmiruju na račun radnika
- šifra 69 – naknade za podmirivanje troškova ugostiteljskih, turističkih i drugih usluga namijenjenih odmoru radnika prema propisima ministarstva nadležnog za turizam
- šifra 70 – naknade za troškove redovite skrbi djece radnika u ustanovama predškolskog odgoja te drugim pravnim ili fizičkim osobama (vrtići i sl.)
- šifra 71 – premije dopunskoga i dodatnoga zdravstvenog osiguranja – u primjeni od 2020.

Od siječnja 2016. podaci nisu usporedivi s prethodno objavljenim mjesečnim podacima.

## Definicije

**Prosječna mjesečna isplaćena neto plaća** obuhvaća plaće zaposlenih za obavljene poslove prema osnovi radnog odnosa i naknade za godišnji odmor, plaćeni dopust, blagdane i neradne dane određene zakonom, bolovanja do 42 dana, odsutnost za vrijeme stručnog obrazovanja, zastoje na poslu bez krivnje zaposlenog i primitke prema osnovi naknada, potpora i nagrada u iznosima na koje se plaćaju doprinosi, porezi i prirezi.

**Prosječna mjesečna bruto plaća** obuhvaća sve vrste neto isplata prema osnovi radnog odnosa i sljedeća zakonom propisana obvezatna izdvajanja: doprinosi za mirovinsko osiguranje, porez na dohodak i prirez porezu na dohodak.

**Broj plaćenih sati** jest broj sati za koje su zaposlene osobe primile plaću. Plaćeni sati uključuju izvršene sate rada (sati izvršeni u redovitome radnom vremenu i prekovremeni sati) i neizvršene sate rada (godišnji odmor, praznici, bolovanje kraće od 42 dana i drugi plaćeni, a neizvršeni sati). Plaćeni sati ne uključuju neizvršene sate rada plaćene izvan pravne osobe (sati bolovanja u trajanju duljem od 42 dana, sati roditeljskog dopusta, sati skraćenoga radnog vremena roditelja i sl.).

**Prosječna mjesečna neto i bruto plaća po zaposlenome** izračunava se dijeljenjem ukupnih isplata brojem zaposlenih preračunanih na ekvivalent punoga radnoga vremena.

**Prosječna mjesečna neto i bruto plaća po plaćenom satu** izračunava se dijeljenjem ukupnih isplata ukupnim brojem plaćenih sati.

**Nominalni indeksi neto i bruto plaća** izračunavaju se iz podataka o prosječnim mjesečnim iznosima neto i bruto plaća za odgovarajuće mjeseci i godine.

**Realni indeksi neto i bruto plaća** izračunavaju se dijeljenjem nominalnih indeksa neto i bruto plaća indeksom potrošačkih cijena za odgovarajuće mjeseci i godine.

**Medijalna mjesečna neto i bruto plaća** izračunava se određivanjem sredine nakon rangiranja plaća zaposlenih, od najniže do najviše, te pokazuje da 50% zaposlenih prima plaću u iznosu jednakom ili manjem od tog iznosa (medijana), a 50% zaposlenih prima jednaku ili veću od tog iznosa (medijana).

**Kvartilne mjesečne neto i bruto plaće** izračunavaju se podjelom plaća zaposlenih na četiri jednaka dijela nakon rangiranja od najniže do najviše, a zatim odabirom iznosa plaće ispod kojeg se nalazi 25%, 50%, 75% i 100% plaća zaposlenih. Mogu se podijeliti na prvi (donji) kvartil, drugi kvartil (medijan), treći (gornji) kvartil i četvrti kvartil.

**Prvi (donji) kvartil** pokazuje da 25% zaposlenih prima plaću u iznosu jednakom ili manjem od prvoga kvartila, a 75% zaposlenih prima plaću jednaku ili veću od prvoga kvartila.

**Treći (gornji) kvartil** pokazuje da 75% zaposlenih prima plaću u iznosu jednakom ili manjem od trećega kvartila, a 25% zaposlenih prima plaću jednaku ili veću od trećega kvartila.

**Decilne mjesečne neto i bruto plaće** izračunavaju se podjelom plaća zaposlenih na deset jednakih dijelova nakon rangiranja od najniže do najviše, a zatim odabirom iznosa plaće ispod kojeg se nalazi 10%, 20%, 30%, 40%, 50%, 60%, 70%, 80%, 90% i 100% plaća zaposlenih.

U **prvom decilu** nalaze se zaposleni koji imaju najniže mjesečne plaće i pokazuje da 10% zaposlenih prima plaću u iznosu jednakom ili manjem od prvog decila, a 90% zaposlenih prima plaću jednaku ili veću od tog iznosa. U **drugom decilu** nalaze se zaposleni koji primaju plaću veću od onih koji se nalaze u prvom decilu i manju od onih koji se nalaze u trećem decilu itd

## Kratice

NKD 2007. Nacionalna klasifikacija djelatnosti, verzija 2007.

z podatak zbog povjerljivosti nije objavljen

## Znakovi

0 podatak je manji od 0,5 upotrijebljene mjerne jedinice

**Objavljuje Državni zavod za statistiku Republike Hrvatske, Zagreb, Ilica 3, p. p. 80.**

Telefon: (+385 1) 48 06 111

Novinarski upiti: [press@dzs.hr](mailto:press@dzs.hr)

Odgovorna osoba:

Lidija Brković, glavna ravnateljica

Priredili:

Dean Maslovara, Marinka Radman Ćosić i Zdenka Mandarić

**MOLIMO KORISNIKE DA PRI KORIŠTENJU PODATAKA NAVEDU IZVOR.**

Služba za odnose s korisnicima i zaštitu podataka

Informacije i korisnički zahtjevi  
Telefon: (+385 1) 48 06 138, 48 06 154, 48 06 115  
Elektronička pošta: [stat.info@dzs.hr](mailto:stat.info@dzs.hr)

Pretplata na publikacije  
Telefon: (+385 1) 21 00 455  
Elektronička pošta: [prodaja@dzs.hr](mailto:prodaja@dzs.hr)