

INDEKS PROIZVOĐAČKIH CIJENA INDUSTRIJE U STUDENOME 2021. INDUSTRIAL PRODUCER PRICE INDEX, NOVEMBER 2021

Proizvođačke cijene industrijskih proizvoda (ukupno)

U studenome 2021. u usporedbi s listopadom 2021. proizvođačke cijene industrijskih proizvoda za industriju ukupno više su za 0,5%, a u odnosu na studeni 2020. za 16,6%.

Ako usporedimo proizvođačke cijene industrijskih proizvoda za industriju ukupno, isključujući Energiju, tada su u studenome 2021. u usporedbi s listopadom 2021. više za 0,6%, a u usporedbi sa studenim 2020. za 4,3%.

Proizvođačke cijene industrijskih proizvoda na domaćem tržištu (ukupno)

U studenome 2021. u usporedbi s listopadom 2021. proizvođačke cijene industrijskih proizvoda na domaćem tržištu za industriju ukupno više su za 0,5%, a u odnosu na studeni 2020. za 19,8%.

Ako usporedimo proizvođačke cijene industrijskih proizvoda na domaćem tržištu za industriju ukupno, isključujući Energiju, tada su u studenome 2021. u usporedbi s listopadom 2021. više za 0,6%, a u usporedbi sa studenim 2020. za 4,0%.

Producer prices of industrial products (total)

In November 2021, producer prices of industrial products for total industry increased by 0.5% compared to October 2021. As compared to November 2020, they increased by 16.6%.

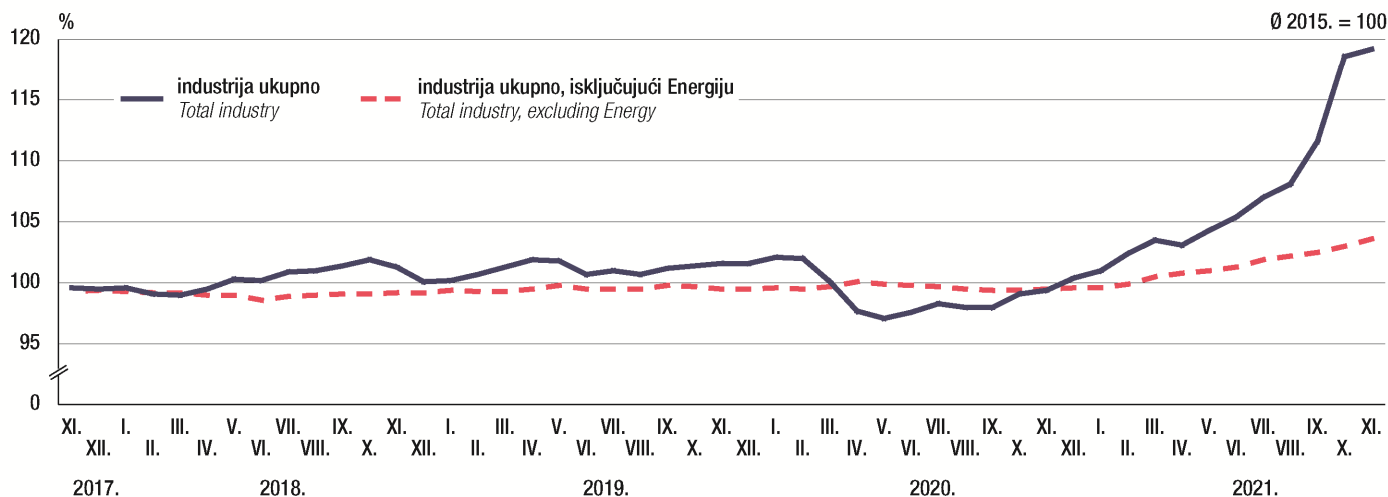
Comparison of producer prices of industrial products for total industry, excluding Energy, shows that in November 2021 they increased by 0.6% compared to October 2021 and by 4.3% compared to November 2020.

Producer prices of industrial products on the domestic market (total)

In November 2021, producer prices of industrial products on the domestic market for total industry increased by 0.5% compared to October 2021 and by 19.8% compared to November 2020.

Comparison of producer prices of industrial products on the domestic market for total industry, excluding Energy, shows that in November 2021 they increased by 0.6% compared to October 2021 and by 4.0% compared to November 2020.

G-1. INDEKSI PROIZVOĐAČKIH CIJENA INDUSTRIJE NA DOMAĆEM TRŽIŠTU OD STUDENOGA 2017. DO STUDENOGA 2021. INDUSTRIAL PRODUCER PRICE INDEX ON DOMESTIC MARKET, NOVEMBER 2017 – NOVEMBER 2021



Proizvođačke cijene industrijskih proizvoda na nedomaćem tržištu (ukupno)

U studenome 2021. u usporedbi s listopadom 2021. proizvođačke cijene industrijskih proizvoda na nedomaćem tržištu za industriju ukupno više su za 0,4%, a u odnosu na studeni 2020. za 12,6%.

Ako usporedimo proizvođačke cijene industrijskih proizvoda na nedomaćem tržištu za industriju ukupno, isključujući Energiju, tada su u studenome 2021. u usporedbi s listopadom 2021. više za 0,5%, a u usporedbi sa studenim 2020. za 4,6%.

Producer prices of industrial products on the non-domestic market (total)

In November 2021, producer prices of industrial products on the non-domestic market for total industry increased by 0.4% compared to October 2021. As compared to November 2020, they increased by 12.6%.

Comparison of producer prices of industrial products on the non-domestic market for total industry, excluding Energy, shows that in November 2021 they increased by 0.5% compared to October 2021 and by 4.6% compared to November 2020.

Proizvođačke cijene industrijskih proizvoda (ukupno)

U studenome 2021. u usporedbi s listopadom 2021. proizvođačke cijene industrijskih proizvoda porasle su u Intermedijarnim proizvodima za 1,0%, u Netrajnim proizvodima za široku potrošnju za 0,3% te u Energiji i u Kapitalnim proizvodima za po 0,2%, a pale su u Trajnim proizvodima za široku potrošnju za 0,1%.

U studenome 2021. u usporedbi sa studenim 2020. proizvođačke cijene industrijskih proizvoda porasle su u Energiji za 67,5%, u Intermedijarnim proizvodima za 8,1%, u Trajnim proizvodima za široku potrošnju za 6,7%, u Kapitalnim proizvodima za 2,5% i u Netrajnim proizvodima za široku potrošnju za 1,3%.

Proizvođačke cijene industrijskih proizvoda na domaćem tržištu

U studenome 2021. u usporedbi s listopadom 2021. proizvođačke cijene industrijskih proizvoda porasle su u Intermedijarnim proizvodima za 1,0%, u Netrajnim proizvodima za široku potrošnju za 0,5%, u Energiji za 0,3% i u Kapitalnim proizvodima za 0,2%, dok su u Trajnim proizvodima za široku potrošnju zadržale stabilnost.

U studenome 2021. u usporedbi sa studenim 2020. proizvođačke cijene porasle su u Energiji za 60,4%, u Intermedijarnim proizvodima za 7,6%, u Trajnim proizvodima za široku potrošnju za 2,7%, u Kapitalnim proizvodima za 2,6% i u Netrajnim proizvodima za široku potrošnju za 2,1%.

Producer prices of industrial products (total)

In November 2021, as compared to October 2021, producer prices of industrial products increased in Intermediate goods by 1.0%, in Non-durable consumer goods by 0.3%, and in Energy and Capital goods by 0.2% in each, while they decreased in Durable consumer goods by 0.1%.

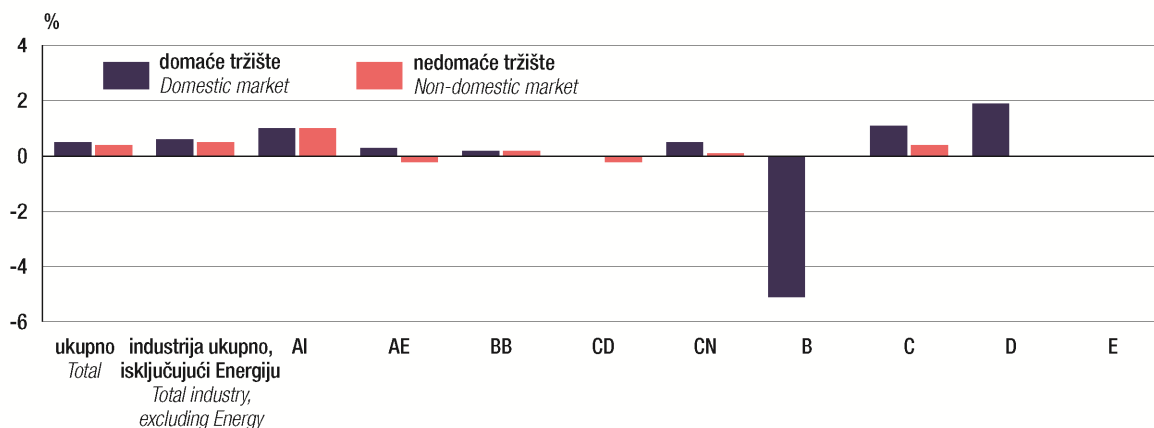
In November 2021, as compared to November 2020, producer prices of industrial products increased in Energy by 67.5%, in Intermediate goods by 8.1%, in Durable consumer goods by 6.7%, in Capital goods by 2.5% and in Non-durable consumer goods by 1.3%.

Producer prices of industrial products on the domestic market

In November 2021, as compared to October 2021, producer prices of industrial products increased in Intermediate goods by 1.0%, in Non-durable consumer goods by 0.5%, in Energy by 0.3% and in Capital goods by 0.2%, while in Durable consumer goods they remained stable.

In November 2021, as compared to November 2020, producer prices of industrial products increased in Energy by 60.4%, in Intermediate goods by 7.6%, in Durable consumer goods by 2.7%, in Capital goods by 2.6% and in Non-durable consumer goods by 2.1%.

G-2. INDEKS PROIZVOĐAČKIH CIJENA INDUSTRIJE NA DOMAĆEM I NEDOMAĆEM TRŽIŠTU, PROMJENA CIJENA U USPOREDBI S PRETHODNIM MJESECOM U STUDENOME 2021. INDUSTRIAL PRODUCER PRICE INDEX ON DOMESTIC AND NON-DOMESTIC MARKET, PRICE CHANGES COMPARED WITH PREVIOUS MONTH, NOVEMBER 2021



Agregati GIG-a 2009.
MIGs 2009. aggregates

- AI Intermedijarni proizvodi
Intermediate goods
- AE Energija
Energy
- BB Kapitalni proizvodi
Capital goods
- CD Trajni proizvodi za široku potrošnju
Durable consumer goods
- CN Netrajni proizvodi za široku potrošnju
Non-durable consumer goods

Područja NKD-a 2007.
NKD 2007. sections

- B Rudarstvo i vađenje
Mining and quarrying
- C Prerađivačka industrija
Manufacturing
- D Opskrba električnom energijom, plinom, parom i klimatizacija
Electricity, gas, steam and air conditioning supply
- E Opskrba vodom; uklanjanje otpadnih voda, gospodarenje otpadom te djelatnosti sanacije okoliša
Water supply; sewerage, waste management and remediation activities

Proizvođačke cijene industrijskih proizvoda na nedomaćem tržištu

U studenome 2021. u usporedbi s listopadom 2021. proizvođačke cijene porasle su u Intermedijarnim proizvodima za 1,0%, u Kapitalnim proizvodima za 0,2% i u Netrajnim proizvodima za široku potrošnju za 0,1%, a pale su u Energiji i u Trajnim proizvodima za široku potrošnju za po 0,2%.

U studenome 2021. u usporedbi sa studenim 2020. proizvođačke cijene porasle su u Energiji za 96,5%, u Trajnim proizvodima za široku potrošnju za 9,1%, u Intermedijarnim proizvodima za 8,4%, u Kapitalnim proizvodima za 2,4% i u Netrajnim proizvodima za široku potrošnju za 0,1%.

Producer prices of industrial products on the non-domestic market

In November 2021, as compared to October 2021, producer prices increased in Intermediate goods by 1.0%, in Capital goods by 0.2% and in Non-durable consumer goods by 0.1%, while they decreased in Energy and Durable consumer goods by 0.2% in each.

In November 2021, as compared to November 2020, producer prices increased in Energy by 96.5%, in Durable consumer goods by 9.1%, in Intermediate goods by 8.4%, in Capital goods by 2.4% and in Non-durable consumer goods by 0.1%.

Proizvođačke cijene industrijskih proizvoda (ukupno)

U studenome 2021. u usporedbi s listopadom 2021. proizvođačke cijene porasle su u Opskrbi električnom energijom, plinom, parom i klimatizaciji za 1,9% te u Prerađivačkoj industriji za 0,7%, a pale su u Rudarstvu i vađenju za 5,0%, dok su u Opskrbi vodom; uklanjanju otpadnih voda, gospodarenju otpadom te djelatnostima sanacije okoliša (samo odjeljak 36) zadržale stabilnost.

U studenome 2021. u usporedbi sa studenim 2020. proizvođačke cijene porasle su u Rudarstvu i vađenju za 238,9%, u Prerađivačkoj industriji za 12,2%, u Opskrbi električnom energijom, plinom, parom i klimatizaciji za 8,0% te u Opskrbi vodom; uklanjanju otpadnih voda, gospodarenju otpadom te djelatnostima sanacije okoliša (samo odjeljak 36) za 0,1%.

Proizvođačke cijene industrijskih proizvoda na domaćem tržištu

U studenome 2021. u usporedbi s listopadom 2021. proizvođačke cijene porasle su u Opskrbi električnom energijom, plinom, parom i klimatizaciji za 1,9% te u Prerađivačkoj industriji za 1,1%, a pale su u Rudarstvu i vađenju za 5,1%, dok su u Opskrbi vodom; uklanjanju otpadnih voda, gospodarenju otpadom te djelatnostima sanacije okoliša (samo odjeljak 36) zadržale stabilnost.

U studenome 2021. u usporedbi sa studenim 2020. proizvođačke cijene porasle su u Rudarstvu i vađenju za 246,0%, u Prerađivačkoj industriji za 11,8%, u Opskrbi električnom energijom, plinom, parom i klimatizaciji za 8,0% te u Opskrbi vodom; uklanjanju otpadnih voda, gospodarenju otpadom te djelatnostima sanacije okoliša (samo odjeljak 36) za 0,1%.

Producer prices of industrial products (total)

In November 2021, as compared to October 2021, producer prices increased in Electricity, gas, steam and air conditioning supply by 1.9% and in Manufacturing by 0.7%, they decreased in Mining and quarrying by 5.0%, while they remained stable in Water supply; sewerage, waste management and remediation activities (only division 36).

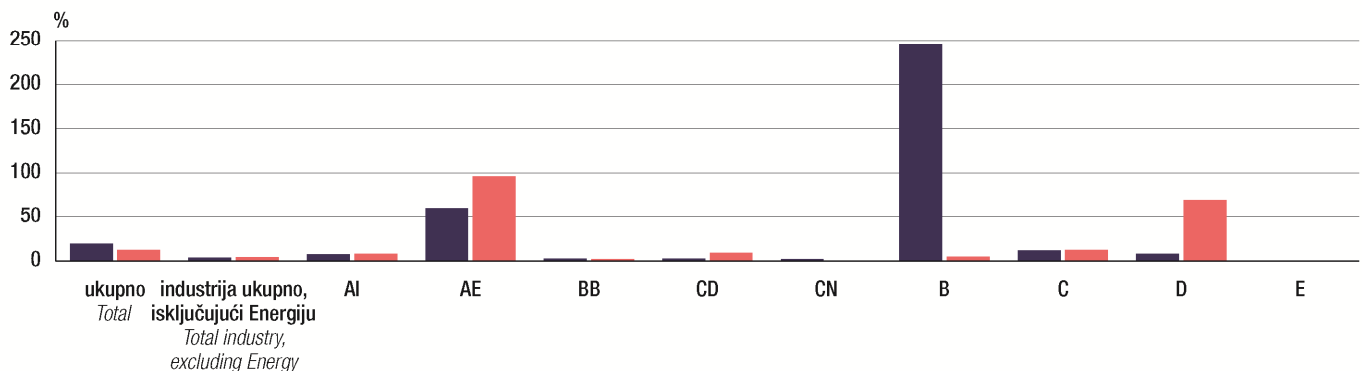
In November 2021, as compared to November 2020, producer prices increased in Mining and quarrying by 238.9%, in Manufacturing by 12.2%, in Electricity, gas, steam and air conditioning supply by 8.0% and in Water supply; sewerage, waste management and remediation activities (only division 36) by 0.1%.

Producer prices of industrial products on the domestic market

In November 2021, as compared to October 2021, producer prices increased in Electricity, gas, steam and air conditioning supply by 1.9% and in Manufacturing by 1.1%, they decreased in Mining and quarrying by 5.1%, while they remained stable in Water supply; sewerage, waste management and remediation activities (only division 36).

In November 2021, as compared to November 2020, producer prices increased in Mining and quarrying by 246.0%, in Manufacturing by 11.8%, in Electricity, gas, steam and air conditioning supply by 8.0% and in Water supply; sewerage, waste management and remediation activities (only division 36) by 0.1%.

G-3. INDEKS PROIZVOĐAČKIH CIJENA INDUSTRIJE NA DOMAĆEMU I NEDOMAĆEM TRŽIŠTU, PROMJENA CIJENA U USPOREDBI S ISTIM MJESECOM PRETHODNE GODINE U STUDENOME 2021.
INDUSTRIAL PRODUCER PRICE INDEX ON DOMESTIC AND NON-DOMESTIC MARKET, PRICE CHANGES COMPARED WITH SAME MONTH OF PREVIOUS YEAR, NOVEMBER 2021



Agregati GIG-a 2009.
MIGs 2009. aggregates

AI Intermedijarni proizvodi
Intermediate goods
AE Energija
Energy
BB Kapitalni proizvodi
Capital goods
CD Trajni proizvodi za široku potrošnju
Durable consumer goods
CN Netrajni proizvodi za široku potrošnju
Non-durable consumer goods

Područja NKD-a 2007.
NKD 2007. sections

B Rudarstvo i vađenje
Mining and quarrying
C Prerađivačka industrija
Manufacturing
D Opskrba električnom energijom, plinom, parom i klimatizacija
Electricity, gas, steam and air conditioning supply
E Opskrba vodom; uklanjanje otpadnih voda, gospodarenje otpadom te djelatnosti sanacije okoliša
Water supply; sewerage, waste management and remediation activities

Proizvođačke cijene industrijskih proizvoda na nedomaćem tržištu

U studenome 2021. u usporedbi s listopadom 2021. proizvođačke cijene porasle su u Prerađivačkoj industriji za 0,4%, dok su u Rudarstvu i vađenju te u Opskrbi električnom energijom, plinom, parom i klimatizaciji zadržale stabilnost.

U studenome 2021. u usporedbi sa studenim 2020. proizvođačke cijene porasle su u Opskrbi električnom energijom, plinom, parom i klimatizaciji za 69,6%, u Prerađivačkoj industriji za 12,5% te u Rudarstvu i vađenju za 4,7%.

Producer prices of industrial products on the non-domestic market

In November 2021, as compared to October 2021, producer prices increased in Manufacturing by 0.4%, while they remained stable in Mining and quarrying and in Electricity, gas, steam and air conditioning supply.

In November 2021, as compared to November 2020, producer prices increased in Electricity, gas, steam and air conditioning supply by 69.6%, in Manufacturing by 12.5% and in Mining and quarrying by 4.7%.

1. INDEKSI PROIZVOĐAČKIH CIJENA INDUSTRIJE NA DOMAĆEM TRŽIŠTU, NEDOMAĆEM TRŽIŠTU I UKUPNO PREMA GIG-u 2009. TE PODRUČJIMA I ODJELJCIMA NKD-a 2007. U STUDENOME 2021.

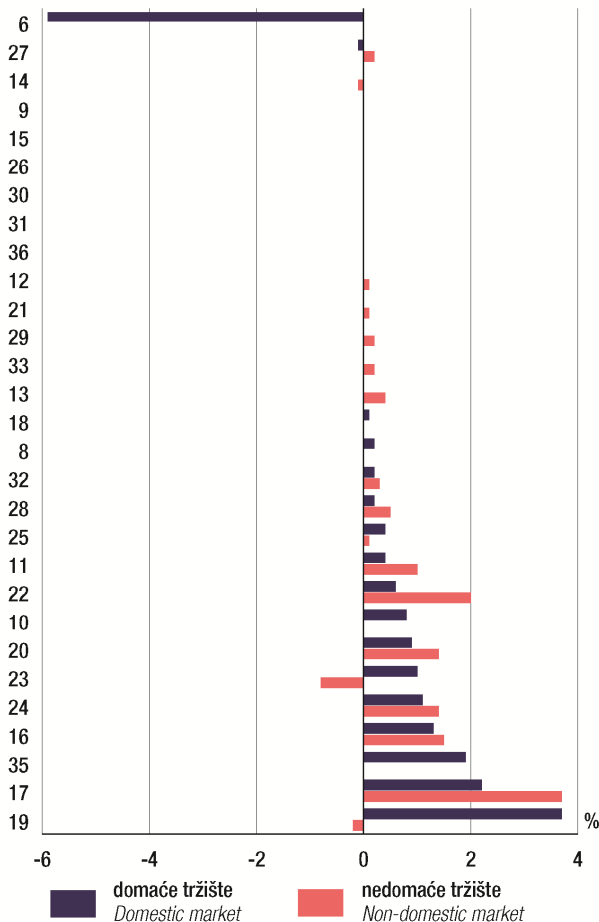
INDUSTRIAL PRODUCER PRICE INDICES ON DOMESTIC MARKET, NON-DOMESTIC MARKET AND TOTAL, ACCORDING TO MIGs 2009. AND NKD 2007. SECTIONS AND DIVISIONS, NOVEMBER 2021

	Domaće tržište <i>Domestic market</i>		Nedomaće tržište <i>Non-domestic market</i>		Ukupno tržište <i>Total</i>		
	<i>XI. 2021.</i>	<i>XI. 2021.</i>	<i>XI. 2021.</i>	<i>XI. 2021.</i>	<i>XI. 2021.</i>	<i>XI. 2021.</i>	
	<i>X. 2021.</i>	<i>XI. 2020.</i>	<i>X. 2021.</i>	<i>XI. 2020.</i>	<i>X. 2021.</i>	<i>XI. 2020.</i>	
Ukupno industrija	100,5	119,8	100,4	112,6	100,5	116,6	<i>Total industry</i>
Ukupno industrija, isključujući Energiju	100,6	104,0	100,5	104,6	100,6	104,3	<i>Total industry, excluding Energy</i>
Prema GIG-u 2009.							<i>According to MIGs 2009.</i>
AI Intermedijarni proizvodi	101,0	107,6	101,0	108,4	101,0	108,1	<i>AI Intermediate goods</i>
AE Energija	100,3	160,4	99,8	196,5	100,2	167,5	<i>AE Energy</i>
BB Kapitalni proizvodi	100,2	102,6	100,2	102,4	100,2	102,5	<i>BB Capital goods</i>
CD Trajni proizvodi za široku potrošnju	100,0	102,7	99,8	109,1	99,9	106,7	<i>CD Durable consumer goods</i>
CN Netrajni proizvodi za široku potrošnju	100,5	102,1	100,1	100,1	100,3	101,3	<i>CN Non-durable consumer goods</i>
Prema područjima i odjeljcima NKD-a 2007.							<i>According to NKD 2007. sections and divisions</i>
B Rudarstvo i vađenje	94,9	346,0	100,0	104,7	95,0	338,9	<i>B Mining and quarrying</i>
06 Vađenje sirove nafte i prirodnog plina	94,1	597,5	94,1	597,5	<i>06 Extraction of crude petroleum and natural gas</i>
08 Ostalo rudarstvo i vađenje	100,2	103,2	100,0	102,5	100,2	103,1	<i>08 Other mining and quarrying</i>
09 Pomoćne uslužne djelatnosti u rudarstvu	100,0	100,0	100,0	100,0	<i>09 Mining support service activities</i>
C Prerađivačka industrija	101,1	111,8	100,4	112,5	100,7	112,2	<i>C Manufacturing</i>
10 Proizvodnja prehrambenih proizvoda	100,8	103,6	100,0	100,5	100,6	103,0	<i>10 Manufacture of food products</i>
11 Proizvodnja pića	100,4	100,9	101,0	97,9	100,5	100,4	<i>11 Manufacture of beverages</i>
12 Proizvodnja duhanskih proizvoda	100,0	105,3	100,1	101,5	100,0	104,3	<i>12 Manufacture of tobacco products</i>
13 Proizvodnja tekstila	100,0	101,0	100,4	99,9	100,3	100,2	<i>13 Manufacture of textiles</i>
14 Proizvodnja odjeće	100,0	98,6	99,9	99,6	100,0	99,4	<i>14 Manufacture of wearing apparel</i>
15 Proizvodnja kože i srodnih proizvoda	100,0	100,2	100,0	99,6	100,0	99,7	<i>15 Manufacture of leather and related products</i>
16 Prerada drva i proizvoda od drva i pluta, osim namještaja; proizvodnja proizvoda od slame i pletarskih materijala	101,3	109,0	101,5	107,7	101,4	108,2	<i>16 Manufacture of wood and of products of wood and cork, except furniture; manufacture of articles of straw and plaiting materials</i>
17 Proizvodnja papira i proizvoda od papira	102,2	109,6	103,7	132,9	103,0	121,3	<i>17 Manufacture of paper and paper products</i>
18 Tiskanje i umnožavanje snimljenih zapisa	100,1	100,1	100,0	100,1	100,0	100,1	<i>18 Printing and reproduction of recorded media</i>
19 Proizvodnja koksa i rafiniranih naftnih proizvoda	103,7	190,1	99,8	196,6	101,7	193,0	<i>19 Manufacture of coke and refined petroleum products</i>
20 Proizvodnja kemikalija i kemijskih proizvoda	100,9	114,3	101,4	122,8	101,2	119,3	<i>20 Manufacture of chemicals and chemical products</i>
21 Proizvodnja osnovnih farmaceutskih proizvoda i farmaceutskih pripravaka	100,0	99,9	100,1	101,0	100,1	100,9	<i>21 Manufacture of basic pharmaceutical products and pharmaceutical preparations</i>
22 Proizvodnja proizvoda od gume i plastike	100,6	105,8	102,0	104,5	101,4	105,0	<i>22 Manufacture of rubber and plastic products</i>
23 Proizvodnja ostalih nemetalnih mineralnih proizvoda	101,0	103,5	99,2	99,4	100,1	101,3	<i>23 Manufacture of other non-metallic mineral products</i>
24 Proizvodnja metala	101,1	114,4	101,4	111,7	101,4	112,1	<i>24 Manufacture of basic metals</i>
25 Proizvodnja gotovih metalnih proizvoda, osim strojeva i opreme	100,4	106,7	100,1	105,0	100,3	105,8	<i>25 Manufacture of fabricated metal products, except machinery and equipment</i>
26 Proizvodnja računala te elektroničkih i optičkih proizvoda	100,0	100,1	100,0	98,6	100,0	99,2	<i>26 Manufacture of computer, electronic and optical products</i>
27 Proizvodnja električne opreme	99,9	104,7	100,2	101,7	100,1	102,4	<i>27 Manufacture of electrical equipment</i>
28 Proizvodnja strojeva i uređaja, d. n.	100,2	102,0	100,5	101,6	100,4	101,7	<i>28 Manufacture of machinery and equipment n. e. c.</i>
29 Proizvodnja motornih vozila, prikolica i poluprikolica	100,0	100,0	100,2	100,2	100,2	100,2	<i>29 Manufacture of motor vehicles, trailers and semi-trailers</i>
30 Proizvodnja ostalih prijevoznih sredstava	100,0	101,3	100,0	99,9	100,0	100,3	<i>30 Manufacture of other transport equipment</i>
31 Proizvodnja namještaja	100,0	102,5	100,0	110,6	100,0	107,5	<i>31 Manufacture of furniture</i>
32 Ostala prerađivačka industrija	100,2	101,8	100,3	99,4	100,2	100,9	<i>32 Other manufacturing</i>
33 Popravak i instaliranje strojeva i opreme	100,0	100,7	100,2	106,1	100,1	102,7	<i>33 Repair and installation of machinery and equipment</i>
D Opskrba električnom energijom, plinom, parom i klimatizacija	101,9	108,0	100,0	169,6	101,9	108,0	<i>D Electricity, gas, steam and air conditioning supply</i>
35 Opskrba električnom energijom, plinom, parom i klimatizacija	101,9	108,0	100,0	169,6	101,9	108,0	<i>35 Electricity, gas, steam and air conditioning supply</i>
E Opskrba vodom; uklanjanje otpadnih voda, gospodarenje otpadom te djelatnosti sanacije okoliša	100,0	100,1	100,0	100,1	<i>E Water supply; sewerage, waste management and remediation activities</i>
36 Skupljanje, pročišćavanje i opskrba vodom	100,0	100,1	100,0	100,1	<i>36 Water collection, treatment and supply</i>

G-4. INDEKS PROIZVOĐAČKIH CIJENA INDUSTRIJE NA DOMAĆEMU I NEDOMAĆEM TRŽIŠTU PREMA ODJELJCIMA NKD-a 2007., PROMJENA CIJENA U USPOREDBI S PRETHODNIM MJESECOM U STUDENOME 2021.

INDUSTRIAL PRODUCER PRICE INDEX ON DOMESTIC AND NON-DOMESTIC MARKET, ACCORDING TO NKD 2007. DIVISIONS, PRICE CHANGES COMPARED WITH PREVIOUS MONTH, NOVEMBER 2021

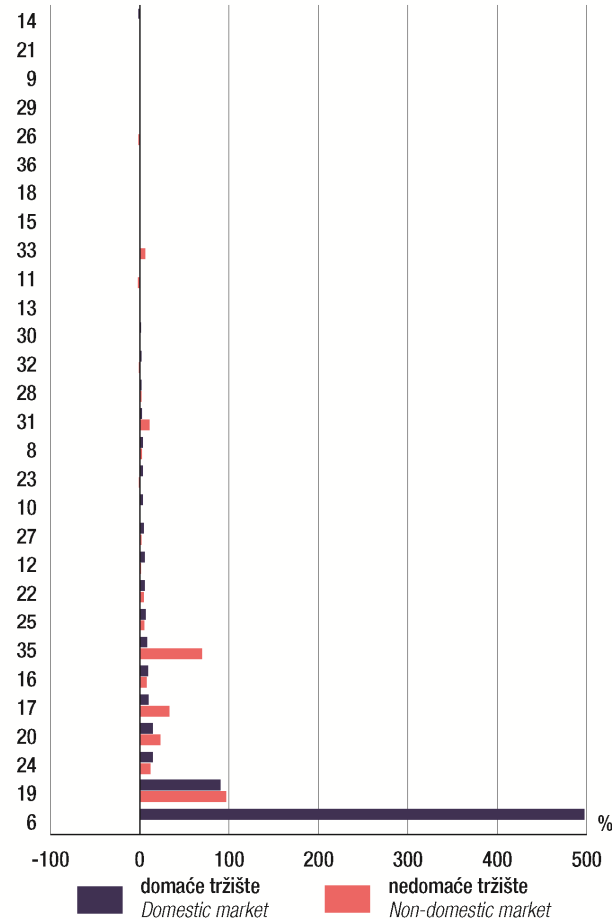
NKD 2007.



G-5. INDEKS PROIZVOĐAČKIH CIJENA INDUSTRIJE NA DOMAĆEMU I NEDOMAĆEM TRŽIŠTU PREMA ODJELJCIMA NKD-a 2007., PROMJENA CIJENA U USPOREDBI S ISTIM MJESECOM PRETHODNE GODINE U STUDENOME 2021.

INDUSTRIAL PRODUCER PRICE INDEX ON DOMESTIC AND NON-DOMESTIC MARKET, ACCORDING TO NKD 2007. SECTIONS, PRICE CHANGES COMPARED WITH SAME MONTH OF PREVIOUS YEAR, NOVEMBER 2021

NKD 2007.



Odjelji NKD-a 2007.

NKD 2007. Divisions

06	Vađenje sirove nafte i prirodnog plina <i>Extraction of crude petroleum and natural gas</i>	21	Proizvodnja osnovnih farmaceutskih proizvoda i farmaceutskih pripravaka <i>Manufacture of basic pharmaceutical products and pharmaceutical preparations</i>
08	Ostalo rudarstvo i vađenje <i>Other mining and quarrying</i>	22	Proizvodnja proizvoda od gume i plastike <i>Manufacture of rubber and plastic products</i>
09	Pomoćne uslužne djelatnosti u rudarstvu <i>Mining support service activities</i>	23	Proizvodnja ostalih nemetalnih mineralnih proizvoda <i>Manufacture of other non-metallic mineral products</i>
10	Proizvodnja prehrambenih proizvoda <i>Manufacture of food products</i>	24	Proizvodnja metala <i>Manufacture of basic metals</i>
11	Proizvodnja pića <i>Manufacture of beverages</i>	25	Proizvodnja gotovih metalnih proizvoda, osim strojeva i opreme <i>Manufacture of fabricated metal products, except machinery and equipment</i>
12	Proizvodnja duhanskih proizvoda <i>Manufacture of tobacco products</i>	26	Proizvodnja računala te elektroničkih i optičkih proizvoda <i>Manufacture of computer, electronic and optical products</i>
13	Proizvodnja tekstila <i>Manufacture of textiles</i>	27	Proizvodnja električne opreme <i>Manufacture of electrical equipment</i>
14	Proizvodnja odjeće <i>Manufacture of wearing apparel</i>	28	Proizvodnja strojeva i uređaja, d. n. <i>Manufacture of machinery and equipment n. e. c.</i>
15	Proizvodnja kože i srodnih proizvoda <i>Manufacture of leather and related products</i>	29	Proizvodnja motornih vozila, prikolica i poluprikolica <i>Manufacture of motor vehicles, trailers and semi-trailers</i>
16	Prerada drva i proizvoda od drva i pluta, osim namještaja; proizvodnja proizvoda od slame i pletarskih materijala <i>Manufacture of wood and of products of wood and cork, except furniture; manufacture of articles of straw and plaiting materials</i>	30	Proizvodnja ostalih prijevoznih sredstava <i>Manufacture of other transport equipment</i>
17	Proizvodnja papira i proizvoda od papira <i>Manufacture of paper and paper products</i>	31	Proizvodnja namještaja <i>Manufacture of furniture</i>
18	Tiskanje i umnožavanje snimljenih zapisa <i>Printing and reproduction of recorded media</i>	32	Ostala prerađivačka industrija <i>Other manufacturing</i>
19	Proizvodnja koks i rafiniranih naftnih proizvoda <i>Manufacture of coke and refined petroleum products</i>	33	Popravak i instaliranje strojeva i opreme <i>Repair and installation of machinery and equipment</i>
20	Proizvodnja kemikalija i kemijskih proizvoda <i>Manufacture of chemicals and chemical products</i>	35	Opskrba električnom energijom, plinom, parom i klimatizacija <i>Electricity, gas, steam and air conditioning supply</i>
		36	Skupljanje, pročišćavanje i opskrba vodom <i>Water collection, treatment and supply</i>

2. INDEKSI PROIZVOĐAČKIH CIJENA INDUSTRIJE NA DOMAĆEM TRŽIŠTU PREMA GIG-u 2009. TE PODRUČJIMA I ODJELJCIMA NKD-a 2007. U STUDENOME 2021.

INDUSTRIAL PRODUCER PRICE INDICES ON DOMESTIC MARKET, ACCORDING TO MIGs 2009. AND TO NKD 2007. SECTIONS AND DIVISIONS, NOVEMBER 2021

2015. = 100

		2021.							
		V.	VI.	VII.	VIII.	IX.	X.	XI.	
	Ukupno industrija	104,3	105,4	107,0	108,1	111,6	118,6	119,2	<i>Total industry</i>
	Ukupno industrija, isključujući Energiju	101,0	101,3	101,9	102,2	102,5	103,0	103,6	<i>Total industry, excluding Energy</i>
	Prema GIG-u 2009.								<i>According to MIGs 2009.</i>
AI	Intermedijarni proizvodi	105,4	105,3	106,2	107,0	107,5	108,0	109,0	<i>AI Intermediate goods</i>
AE	Energija	109,2	112,3	116,1	119,3	130,5	153,6	154,0	<i>AE Energy</i>
BB	Kapitalni proizvodi	100,9	101,5	101,5	101,7	102,2	102,4	102,6	<i>BB Capital goods</i>
CD	Trajni proizvodi za široku potrošnju	100,7	101,5	101,8	101,8	101,9	102,1	102,1	<i>CD Durable consumer goods</i>
CN	Netrajni proizvodi za široku potrošnju	99,0	99,4	100,1	100,1	100,2	100,7	101,2	<i>CN Non-durable consumer goods</i>
	Prema područjima i odjeljcima NKD-a 2007.								<i>According to NKD 2007. sections and divisions</i>
B	Rudarstvo i vađenje	159,4	177,7	192,1	225,3	316,1	462,5	439,0	<i>B Mining and quarrying</i>
06	Vađenje sirove nafte i prirodnog plina	217,0	259,2	291,8	367,8	576,4	911,6	857,4	<i>06 Extraction of crude petroleum and natural gas</i>
08	Ostalo rudarstvo i vađenje	107,4	107,2	107,8	108,1	108,2	109,6	109,8	<i>08 Other mining and quarrying</i>
09	Pomoćne uslužne djelatnosti u rudarstvu	100,0	100,0	100,0	100,0	100,0	100,0	100,0	<i>09 Mining support service activities</i>
C	Prerađivačka industrija	102,1	102,8	104,0	104,0	104,8	107,7	108,9	<i>C Manufacturing</i>
10	Proizvodnja prehrambenih proizvoda	98,3	98,9	99,8	99,8	100,2	100,8	101,6	<i>10 Manufacture of food products</i>
11	Proizvodnja pića	101,1	101,4	101,9	101,7	101,4	102,0	102,4	<i>11 Manufacture of beverages</i>
12	Proizvodnja duhanskih proizvoda	134,3	134,3	134,3	134,3	134,3	133,4	133,4	<i>12 Manufacture of tobacco products</i>
13	Proizvodnja tekstila	100,9	100,9	100,9	100,9	101,2	102,1	102,1	<i>13 Manufacture of textiles</i>
14	Proizvodnja odjeće	97,8	97,8	96,9	96,9	96,9	97,0	97,0	<i>14 Manufacture of wearing apparel</i>
15	Proizvodnja kože i srodnih proizvoda	103,7	103,6	103,6	103,6	103,6	103,9	103,9	<i>15 Manufacture of leather and related products</i>
16	Prerada drva i proizvoda od drva i pluta, osim namještaja; proizvodnja proizvoda od slame i pletarskih materijala	106,8	107,9	109,3	110,1	110,3	110,9	112,3	<i>16 Manufacture of wood and of products of wood and cork, except furniture; manufacture of articles of straw and plaiting materials</i>
17	Proizvodnja papira i proizvoda od papira	102,8	103,2	105,4	106,6	107,4	107,9	110,3	<i>17 Manufacture of paper and paper products</i>
18	Tiskanje i umnožavanje snimljenih zapisa	102,1	101,9	101,9	101,9	101,9	101,9	102,0	<i>18 Printing and reproduction of recorded media</i>
19	Proizvodnja koksa i rafiniranih naftnih proizvoda	103,1	106,7	112,1	110,3	114,6	135,2	140,2	<i>19 Manufacture of coke and refined petroleum products</i>
20	Proizvodnja kemikalija i kemijskih proizvoda	105,8	102,7	103,6	105,9	105,7	105,8	106,7	<i>20 Manufacture of chemicals and chemical products</i>
21	Proizvodnja osnovnih farmaceutskih proizvoda i farmaceutskih pripravaka	102,3	102,2	102,2	102,2	102,2	102,2	102,2	<i>21 Manufacture of basic pharmaceutical products and pharmaceutical preparations</i>
22	Proizvodnja proizvoda od gume i plastike	102,9	102,9	103,7	103,6	103,2	103,9	104,5	<i>22 Manufacture of rubber and plastic products</i>
23	Proizvodnja ostalih nemetalnih mineralnih proizvoda	104,5	104,2	104,6	105,6	106,2	106,7	107,8	<i>23 Manufacture of other non-metallic mineral products</i>
24	Proizvodnja metala	107,5	107,6	110,1	109,8	110,8	113,9	115,1	<i>24 Manufacture of basic metals</i>
25	Proizvodnja gotovih metalnih proizvoda, osim strojeva i opreme	106,2	107,8	108,8	109,5	109,7	110,0	110,5	<i>25 Manufacture of fabricated metal products, except machinery and equipment</i>
26	Proizvodnja računala te elektroničkih i optičkih proizvoda	93,9	93,7	94,1	94,2	94,2	94,3	94,3	<i>26 Manufacture of computer, electronic and optical products</i>
27	Proizvodnja električne opreme	105,0	106,3	106,8	107,0	107,3	107,4	107,3	<i>27 Manufacture of electrical equipment</i>
28	Proizvodnja strojeva i uređaja, d. n.	102,1	102,3	101,6	101,9	101,9	102,9	103,1	<i>28 Manufacture of machinery and equipment n. e. c.</i>
29	Proizvodnja motornih vozila, prikolica i poluprikolica	100,1	100,1	100,1	100,1	100,1	100,1	100,1	<i>29 Manufacture of motor vehicles, trailers and semi-trailers</i>
30	Proizvodnja ostalih prijevoznih sredstava	93,5	93,5	93,5	93,5	93,5	93,5	93,5	<i>30 Manufacture of other transport equipment</i>
31	Proizvodnja namještaja	101,6	102,4	102,7	102,7	102,7	103,0	103,0	<i>31 Manufacture of furniture</i>
32	Ostala prerađivačka industrija	98,9	98,9	98,9	98,9	99,4	99,4	99,5	<i>32 Other manufacturing</i>
33	Popravak i instaliranje strojeva i opreme	99,3	99,2	98,4	98,4	99,5	99,5	99,5	<i>33 Repair and installation of machinery and equipment</i>
D	Opskrba električnom energijom, plinom, parom i klimatizacija	97,8	97,8	98,7	99,3	100,2	102,5	104,5	<i>D Electricity, gas, steam and air conditioning supply</i>
35	Opskrba električnom energijom, plinom, parom i klimatizacija	97,8	97,8	98,7	99,3	100,2	102,5	104,5	<i>35 Electricity, gas, steam and air conditioning supply</i>
E	Opskrba vodom; uklanjanje otpadnih voda, gospodarenje otpadom te djelatnosti sanacije okoliša	100,2	100,2	100,3	100,3	100,3	100,3	100,3	<i>E Water supply; sewerage, waste management and remediation activities</i>
36	Skupljanje, pročišćavanje i opskrba vodom	100,2	100,2	100,3	100,3	100,3	100,3	100,3	<i>36 Water collection, treatment and supply</i>

3. INDEKSI PROIZVOĐAČKIH CIJENA INDUSTRIJE NA NEDOMAĆEM TRŽIŠTU PREMA GIG-u 2009. TE PODRUČJIMA I ODJELJCIMA NKD-a 2007. U STUDENOME 2021.

INDUSTRIAL PRODUCER PRICE INDICES ON NON-DOMESTIC MARKET, ACCORDING TO MIGs 2009. AND TO NKD 2007. SECTIONS AND DIVISIONS, NOVEMBER 2021

2015. = 100

		2021.							
		V.	VI.	VII.	VIII.	IX.	X.	XI.	
	Ukupno industrija	100,1	100,6	101,7	102,2	103,2	106,1	106,5	Total industry
	Ukupno industrija, isključujući Energiju	100,8	101,0	101,2	101,7	102,4	103,1	103,6	Total industry, excluding Energy
	Prema GIG-u 2009.								According to MIGs 2009.
AI	Intermedijarni proizvodi	100,3	100,7	101,1	101,5	102,5	103,5	104,6	AI Intermediate goods
AE	Energija	97,7	100,5	108,0	108,2	111,4	130,4	130,2	AE Energy
BB	Kapitalni proizvodi	102,2	102,3	101,7	103,4	105,1	105,2	105,4	BB Capital goods
CD	Trajni proizvodi za široku potrošnju	98,3	98,9	99,2	99,4	99,2	99,6	99,4	CD Durable consumer goods
CN	Netrajni proizvodi za široku potrošnju	101,4	101,1	101,4	101,5	101,4	102,0	102,1	CN Non-durable consumer goods
	Prema područjima i odjeljcima NKD-a 2007.								According to NKD 2007. sections and divisions
B	Rudarstvo i vađenje	118,1	117,9	117,9	117,9	117,8	118,0	118,0	B Mining and quarrying
06	Vađenje sirove nafte i prirodnog plina	06 Extraction of crude petroleum and natural gas
08	Ostalo rudarstvo i vađenje	107,9	107,7	107,7	107,7	107,6	107,8	107,8	08 Other mining and quarrying
09	Pomoćne uslužne djelatnosti u rudarstvu	09 Mining support service activities
C	Prerađivačka industrija	99,9	100,4	101,5	102,0	103,0	105,9	106,3	C Manufacturing
10	Proizvodnja prehrambenih proizvoda	98,0	97,7	98,4	98,7	98,6	99,4	99,4	10 Manufacture of food products
11	Proizvodnja pića	105,5	104,2	105,0	104,2	101,7	102,5	103,5	11 Manufacture of beverages
12	Proizvodnja duhanskih proizvoda	122,6	125,2	123,9	119,0	123,5	122,6	122,7	12 Manufacture of tobacco products
13	Proizvodnja tekstila	94,3	94,1	94,1	94,1	94,0	94,4	94,8	13 Manufacture of textiles
14	Proizvodnja odjeće	96,6	96,3	96,4	96,3	96,2	96,6	96,5	14 Manufacture of wearing apparel
15	Proizvodnja kože i srodnih proizvoda	99,4	99,2	99,2	99,2	99,8	99,9	99,9	15 Manufacture of leather and related products
16	Prerada drva i proizvoda od drva i pluta, osim namještaja; proizvodnja proizvoda od slame i pletarskih materijala	102,9	102,9	103,5	104,0	104,2	105,1	106,7	16 Manufacture of wood and of products of wood and cork, except furniture; manufacture of articles of straw and plaiting materials
17	Proizvodnja papira i proizvoda od papira	98,1	102,6	105,7	105,8	109,5	112,4	116,5	17 Manufacture of paper and paper products
18	Tiskanje i umnožavanje snimljenih zapisa	97,1	97,1	97,1	97,1	97,1	97,1	97,1	18 Printing and reproduction of recorded media
19	Proizvodnja koksa i rafiniranih naftnih proizvoda	97,0	99,8	107,3	107,4	110,6	129,6	129,4	19 Manufacture of coke and refined petroleum products
20	Proizvodnja kemikalija i kemijskih proizvoda	95,1	95,2	95,7	97,3	102,5	103,4	104,8	20 Manufacture of chemicals and chemical products
21	Proizvodnja osnovnih farmaceutskih proizvoda i farmaceutskih pripravaka	107,2	107,1	107,2	107,3	107,1	107,8	107,9	21 Manufacture of basic pharmaceutical products and pharmaceutical preparations
22	Proizvodnja proizvoda od gume i plastike	93,7	91,3	90,8	90,9	90,5	90,2	92,0	22 Manufacture of rubber and plastic products
23	Proizvodnja ostalih nemetalnih mineralnih proizvoda	102,6	103,7	103,5	103,8	102,2	104,4	103,6	23 Manufacture of other non-metallic mineral products
24	Proizvodnja metala	105,3	105,3	106,7	106,9	107,0	108,6	110,1	24 Manufacture of basic metals
25	Proizvodnja gotovih metalnih proizvoda, osim strojeva i opreme	105,4	106,6	107,0	107,2	108,3	108,4	108,5	25 Manufacture of fabricated metal products, except machinery and equipment
26	Proizvodnja računala te elektroničkih i optičkih proizvoda	91,9	92,1	90,2	90,2	90,2	90,3	90,3	26 Manufacture of computer, electronic and optical products
27	Proizvodnja električne opreme	101,3	101,5	101,6	101,8	101,8	102,4	102,6	27 Manufacture of electrical equipment
28	Proizvodnja strojeva i uređaja, d. n.	103,1	103,4	103,5	103,6	104,2	104,4	104,9	28 Manufacture of machinery and equipment n. e. c.
29	Proizvodnja motornih vozila, prikolica i poluprikolica	100,8	99,6	99,8	99,9	100,0	100,3	100,5	29 Manufacture of motor vehicles, trailers and semi-trailers
30	Proizvodnja ostalih prijevoznih sredstava	104,9	104,8	104,8	104,8	104,8	104,8	104,8	30 Manufacture of other transport equipment
31	Proizvodnja namještaja	97,9	98,5	99,0	99,0	98,8	99,1	99,1	31 Manufacture of furniture
32	Ostala prerađivačka industrija	110,6	110,5	110,4	110,4	110,4	110,4	110,7	32 Other manufacturing
33	Popravlak i instaliranje strojeva i opreme	102,8	102,1	97,8	108,1	117,3	117,2	117,4	33 Repair and installation of machinery and equipment
D	Opskrba električnom energijom, plinom, parom i klimatizacija	108,9	112,4	112,8	129,0	132,3	132,3	132,3	D Electricity, gas, steam and air conditioning supply
35	Opskrba električnom energijom, plinom, parom i klimatizacija	108,9	112,4	112,8	129,0	132,3	132,3	132,3	35 Electricity, gas, steam and air conditioning supply
E	Opskrba vodom; uklanjanje otpadnih voda, gospodarenje otpadom te djelatnosti sanacije okoliša	E Water supply; sewerage, waste management and remediation activities
36	Skupljanje, pročišćavanje i opskrba vodom	36 Water collection, treatment and supply

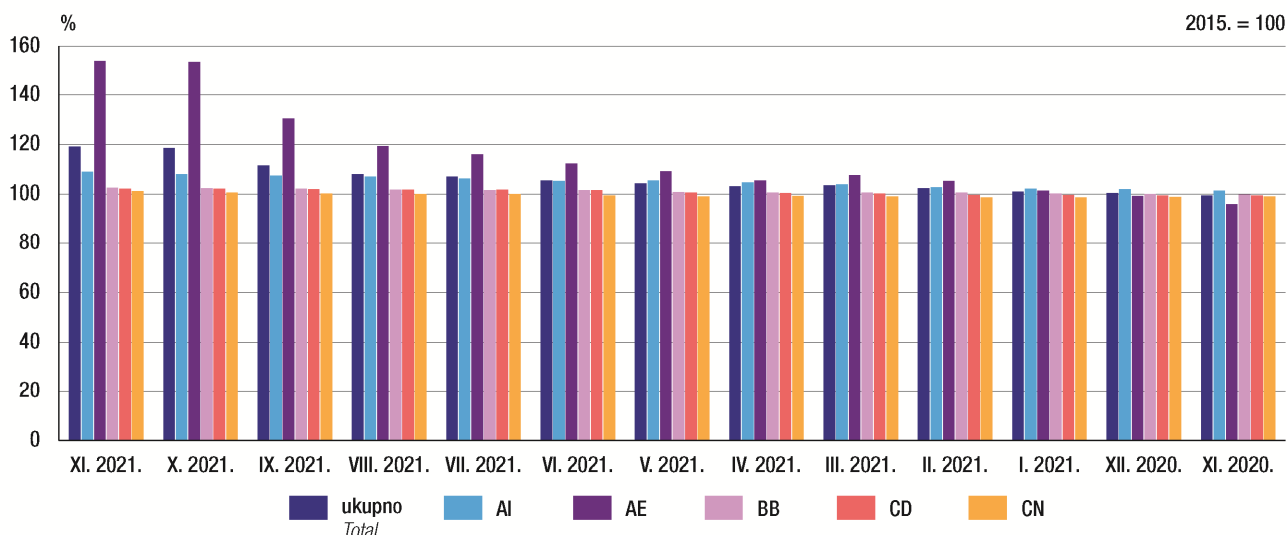
4. INDEKSI PROIZVOĐAČKIH CIJENA INDUSTRIJE UKUPNO I PREMA GIG-u 2009. TE PODRUČJIMA I ODJELJCIMA NKD-a 2007. U STUDENOME 2021.

INDUSTRIAL PRODUCER PRICE INDICES, TOTAL AND ACCORDING TO MIGs 2009. AND TO NKD 2007. SECTIONS AND DIVISIONS, NOVEMBER 2021

2015. = 100

		2021.							
		V.	VI.	VII.	VIII.	IX.	X.	XI.	
	Ukupno industrija	102,2	103,0	104,3	105,1	107,4	112,5	113,0	<i>Total industry</i>
	Ukupno industrija, isključujući Energiju	100,8	101,0	101,3	101,7	102,4	103,0	103,6	<i>Total industry, excluding Energy</i>
	Prema GIG-u 2009.								<i>According to MIGs 2009.</i>
AI	Intermedijarni proizvodi	102,5	102,7	103,3	103,8	104,5	105,3	106,4	<i>AI Intermediate goods</i>
AE	Energija	105,9	108,9	113,6	116,0	125,2	147,2	147,4	<i>AE Energy</i>
BB	Kapitalni proizvodi	101,7	102,0	101,6	102,7	104,0	104,1	104,3	<i>BB Capital goods</i>
CD	Trajni proizvodi za široku potrošnju	99,2	99,9	100,2	100,4	100,3	100,7	100,6	<i>CD Durable consumer goods</i>
CN	Netrajni proizvodi za široku potrošnju	99,7	99,9	100,4	100,4	100,4	100,9	101,2	<i>CN Non-durable consumer goods</i>
	Prema područjima i odjeljcima NKD-a 2007.								<i>According to NKD 2007. sections and divisions</i>
B	Rudarstvo i vađenje	158,3	176,0	189,9	222,0	309,9	451,6	428,8	<i>B Mining and quarrying</i>
06	Vađenje sirove nafte i prirodnog plina	217,0	259,2	291,8	367,8	576,4	911,6	857,4	<i>06 Extraction of crude petroleum and natural gas</i>
08	Ostalo rudarstvo i vađenje	107,4	107,2	107,7	107,7	107,8	109,1	109,3	<i>08 Other mining and quarrying</i>
09	Pomoćne uslužne djelatnosti u rudarstvu	100,0	100,0	100,0	100,0	100,0	100,0	100,0	<i>09 Mining support service activities</i>
C	Prerađivačka industrija	101,1	101,7	102,9	103,2	104,1	107,0	107,8	<i>C Manufacturing</i>
10	Proizvodnja prehrambenih proizvoda	98,3	98,7	99,5	99,6	99,9	100,5	101,1	<i>10 Manufacture of food products</i>
11	Proizvodnja pića	101,7	101,7	102,3	102,0	101,4	102,0	102,5	<i>11 Manufacture of beverages</i>
12	Proizvodnja duhanskih proizvoda	129,4	130,1	129,7	128,4	129,6	128,7	128,7	<i>12 Manufacture of tobacco products</i>
13	Proizvodnja tekstila	95,8	95,7	95,7	95,7	95,7	96,2	96,5	<i>13 Manufacture of textiles</i>
14	Proizvodnja odjeće	96,9	96,6	96,5	96,4	96,4	96,7	96,7	<i>14 Manufacture of wearing apparel</i>
15	Proizvodnja kože i srodnih proizvoda	100,1	99,9	99,9	99,9	100,4	100,6	100,6	<i>15 Manufacture of leather and related products</i>
16	Prerada drva i proizvoda od drva i pluta, osim namještaja; proizvodnja proizvoda od slame i pletarskih materijala	104,5	104,9	105,8	106,4	106,6	107,4	108,9	<i>16 Manufacture of wood and of products of wood and cork, except furniture; manufacture of articles of straw and plaiting materials</i>
17	Proizvodnja papira i proizvoda od papira	101,4	103,2	105,7	106,6	109,5	111,6	114,9	<i>17 Manufacture of paper and paper products</i>
18	Tiskanje i umnožavanje snimljenih zapisa	100,9	100,8	100,8	100,8	100,8	100,8	100,8	<i>18 Printing and reproduction of recorded media</i>
19	Proizvodnja koksa i rafiniranih naftnih proizvoda	99,8	103,0	109,5	108,7	112,4	132,1	134,4	<i>19 Manufacture of coke and refined petroleum products</i>
20	Proizvodnja kemikalija i kemijskih proizvoda	99,3	98,2	98,9	100,8	103,9	104,5	105,7	<i>20 Manufacture of chemicals and chemical products</i>
21	Proizvodnja osnovnih farmaceutskih proizvoda i farmaceutskih pripravaka	106,1	106,0	106,1	106,2	106,0	106,6	106,7	<i>21 Manufacture of basic pharmaceutical products and pharmaceutical preparations</i>
22	Proizvodnja proizvoda od gume i plastike	99,2	97,7	97,7	97,7	97,3	97,4	98,7	<i>22 Manufacture of rubber and plastic products</i>
23	Proizvodnja ostalih nemetalnih mineralnih proizvoda	104,0	104,2	104,5	105,1	104,5	105,9	106,0	<i>23 Manufacture of other non-metallic mineral products</i>
24	Proizvodnja metala	105,8	105,8	107,4	107,5	107,7	109,6	111,1	<i>24 Manufacture of basic metals</i>
25	Proizvodnja gotovih metalnih proizvoda, osim strojeva i opreme	105,5	106,9	107,6	108,1	108,8	109,0	109,3	<i>25 Manufacture of fabricated metal products, except machinery and equipment</i>
26	Proizvodnja računala te elektroničkih i optičkih proizvoda	92,5	92,6	91,6	91,6	91,6	91,7	91,7	<i>26 Manufacture of computer, electronic and optical products</i>
27	Proizvodnja električne opreme	102,5	103,0	103,2	103,4	103,5	104,0	104,1	<i>27 Manufacture of electrical equipment</i>
28	Proizvodnja strojeva i uređaja, d. n.	102,7	103,0	103,0	103,2	103,7	104,0	104,4	<i>28 Manufacture of machinery and equipment n. e. c.</i>
29	Proizvodnja motornih vozila, prikolica i poluprikolica	100,8	100,1	100,1	100,1	100,1	100,3	100,5	<i>29 Manufacture of motor vehicles, trailers and semi-trailers</i>
30	Proizvodnja ostalih prijevoznih sredstava	101,2	101,2	101,2	101,2	101,2	101,2	101,2	<i>30 Manufacture of other transport equipment</i>
31	Proizvodnja namještaja	99,5	100,2	100,6	100,6	100,5	100,8	100,8	<i>31 Manufacture of furniture</i>
32	Ostala prerađivačka industrija	102,2	102,2	102,2	102,2	102,5	102,5	102,7	<i>32 Other manufacturing</i>
33	Popravak i instaliranje strojeva i opreme	100,7	100,4	98,4	101,9	105,8	105,7	105,8	<i>33 Repair and installation of machinery and equipment</i>
D	Opskrba električnom energijom, plinom, parom i klimatizacija	97,8	97,8	98,7	99,3	100,2	102,5	104,5	<i>D Electricity, gas, steam and air conditioning supply</i>
35	Opskrba električnom energijom, plinom, parom i klimatizacija	97,8	97,8	98,7	99,3	100,2	102,5	104,5	<i>35 Electricity, gas, steam and air conditioning supply</i>
E	Opskrba vodom; uklanjanje otpadnih voda, gospodarenje otpadom te djelatnosti sanacije okoliša	100,2	100,2	100,3	100,3	100,3	100,3	100,3	<i>E Water supply; sewerage, waste management and remediation activities</i>
36	Skupljanje, pročišćavanje i opskrba vodom	100,2	100,2	100,3	100,3	100,3	100,3	100,3	<i>36 Water collection, treatment and supply</i>

G-6. INDEKS PROIZVOĐAČKIH CIJENA INDUSTRIJE NA DOMAĆEM TRŽIŠTU ZA INDUSTRIJU UKUPNO I PREMA GIG-u 2009.
INDUSTRIAL PRODUCER PRICE INDEX ON DOMESTIC MARKET, TOTAL INDUSTRY AND ACCORDING TO MIGs 2009.



Agregati GIG-a 2009.
MIGs 2009. aggregates

AI	Intermedijarni proizvodi <i>Intermediate goods</i>	CD	Trajni proizvodi za široku potrošnju <i>Durable consumer goods</i>
AE	Energija <i>Energy</i>	CN	Netrajni proizvodi za široku potrošnju <i>Non-durable consumer goods</i>
BB	Kapitalni proizvodi <i>Capital goods</i>		

5. MJESEČNI INDEKSI PROIZVOĐAČKIH CIJENA INDUSTRIJE NA DOMAĆEM TRŽIŠTU, UKUPNO INDUSTRIJA
MONTHLY INDUSTRIAL PRODUCER PRICE INDICES ON DOMESTIC MARKET, TOTAL INDUSTRY

	I.	II.	III.	IV.	V.	VI.	VII.	VIII.	IX.	X.	XI.	XII.
2015. = 100												
2014.	105,1	104,8	104,6	104,5	104,5	104,3	104,5	103,8	103,9	103,6	102,8	101,6
2015.	99,2	100,5	101,8	101,2	101,8	101,4	100,9	99,5	99,0	99,0	98,4	97,4
2016.	96,4	95,7	96,7	95,3	95,4	96,5	95,9	94,6	96,0	97,0	95,8	97,5
2017.	98,1	98,1	97,7	98,1	97,6	96,9	97,0	97,6	98,0	98,3	99,6	99,5
2018.	99,6	99,1	99,0	99,5	100,3	100,2	100,9	101,0	101,4	101,9	101,3	100,1
2019.	100,2	100,7	101,3	101,9	101,8	100,7	101,0	100,7	101,2	101,4	101,6	101,6
2020.	102,1	102,0	100,1	97,7	97,1	97,6	98,3	98,0	98,0	99,1	99,4	100,4
2021.	101,0	102,4	103,5	103,1	104,3	105,4	107,0	108,1	111,6	118,6	119,2	
Prethodni mjesec = 100 <i>Previous month = 100</i>												
2014.	100,0	99,7	99,8	99,9	100,0	99,8	100,2	99,3	100,1	99,7	99,2	98,8
2015.	97,6	101,3	101,3	99,4	100,6	99,6	99,5	98,6	99,5	100,0	99,4	99,0
2016.	99,0	99,3	101,0	98,6	100,1	101,2	99,4	98,6	101,5	101,0	98,8	101,8
2017.	100,6	100,0	99,6	100,4	99,5	99,3	100,1	100,6	100,4	100,3	101,3	99,9
2018.	100,1	99,5	99,9	100,5	100,8	99,9	100,7	100,1	100,4	100,5	99,4	98,9
2019.	100,1	100,5	100,6	100,6	99,9	98,9	100,3	99,7	100,5	100,2	100,2	100,0
2020.	100,5	99,9	98,1	97,6	99,4	100,5	100,7	99,7	100,0	101,1	100,3	101,0
2021.	100,6	101,4	101,0	99,6	101,2	101,1	101,5	101,0	103,2	106,3	100,5	
Isti mjesec prethodne godine = 100 <i>Same month of previous year = 100</i>												
2015.	94,4	95,9	97,3	96,8	97,4	97,2	96,6	95,9	95,3	95,6	95,7	95,9
2016.	97,2	95,2	95,0	94,2	93,7	95,2	95,0	95,1	97,0	98,0	97,4	100,1
2017.	101,8	102,5	101,0	102,9	102,3	100,4	101,1	103,2	102,1	101,3	104,0	102,1
2018.	101,5	101,0	101,2	101,4	102,9	103,4	104,0	103,4	103,4	103,6	101,6	100,5
2019.	100,5	101,6	102,3	102,4	101,4	100,4	100,0	99,7	99,7	99,5	100,3	101,4
2020.	101,8	101,3	98,8	95,8	95,3	96,9	97,3	97,3	96,8	97,6	97,7	98,8
2021.	98,8	100,2	103,2	105,3	107,3	107,8	108,7	110,2	113,7	119,6	119,8	

6. MJESEČNI INDEKSI PROIZVOĐAČKIH CIJENA INDUSTRIJE NA NEDOMAĆEM TRŽIŠTU, UKUPNO INDUSTRIJA
MONTHLY INDUSTRIAL PRODUCER PRICE INDICES ON NON-DOMESTIC MARKET, TOTAL INDUSTRY

	I.	II.	III.	IV.	V.	VI.	VII.	VIII.	IX.	X.	XI.	XII.
2015. = 100												
2015.	98,6	100,3	101,5	100,9	101,9	102,3	101,0	99,5	98,5	98,9	98,9	97,8
2016.	96,0	94,7	95,9	94,7	96,0	96,4	95,4	95,1	95,9	96,9	96,4	98,1
2017.	98,8	98,4	97,3	98,4	97,2	96,5	96,4	96,8	97,5	97,8	99,3	99,1
2018.	99,5	98,4	98,6	99,1	100,1	99,9	100,1	100,4	100,8	100,9	99,9	98,8
2019.	99,3	99,3	100,6	101,6	101,5	100,1	100,5	100,0	100,0	100,3	99,8	99,3
2020.	99,9	99,8	96,1	93,6	92,6	94,5	95,1	94,5	93,7	94,3	94,6	95,4
2021.	96,6	97,9	99,9	99,5	100,1	100,6	101,7	102,2	103,2	106,1	106,5	
Prethodni mjesec = 100 <i>Previous month = 100</i>												
2015.	97,5	101,7	101,2	99,4	101,0	100,4	98,7	98,5	99,0	100,4	100,0	98,9
2016.	98,2	98,6	101,3	98,7	101,4	100,4	99,0	99,7	100,8	101,0	99,5	101,8
2017.	100,7	99,6	98,9	101,1	98,8	99,3	99,9	100,4	100,7	100,3	101,5	99,8
2018.	100,4	98,9	100,2	100,5	101,0	99,8	100,2	100,3	100,4	100,1	99,0	98,9
2019.	100,6	100,0	101,3	101,0	99,9	98,6	100,4	99,5	100,0	100,3	99,5	99,5
2020.	100,6	99,9	96,3	97,4	98,9	102,0	100,6	99,3	99,2	100,7	100,3	100,8
2021.	101,2	101,3	102,0	99,6	100,7	100,5	101,1	100,5	101,0	102,8	100,4	
Isti mjesec prethodne godine = 100 <i>Same month of previous year = 100</i>												
2016.	97,4	94,4	94,5	93,9	94,2	94,2	94,5	95,6	97,4	98,0	97,5	100,3
2017.	102,9	103,9	101,5	103,9	101,3	100,1	101,0	101,8	101,7	100,9	103,0	101,0
2018.	100,8	100,1	101,3	100,7	103,0	103,6	104,0	103,9	103,5	103,3	100,7	99,8
2019.	100,0	101,1	102,2	102,7	101,5	100,3	100,5	99,7	99,3	99,5	100,0	100,6
2020.	100,6	100,6	95,5	92,1	91,2	94,3	94,5	94,3	93,6	93,9	94,7	96,0
2021.	96,6	97,9	103,8	106,2	108,1	106,5	106,9	108,2	110,1	112,5	112,6	

7. MJESEČNI UKUPNI INDEKSI PROIZVOĐAČKIH CIJENA INDUSTRIJE, UKUPNO INDUSTRIJA
MONTHLY TOTAL INDUSTRIAL PRODUCER PRICE INDICES, TOTAL INDUSTRY

	I.	II.	III.	IV.	V.	VI.	VII.	VIII.	IX.	X.	XI.	XII.
2015. = 100												
2016.	96,3	95,3	96,4	95,1	95,6	96,5	95,7	94,8	96,0	97,0	96,0	97,7
2017.	98,4	98,2	97,6	98,2	97,5	96,8	96,8	97,3	97,8	98,1	99,5	99,4
2018.	99,6	98,8	98,8	99,3	100,2	100,0	100,5	100,7	101,1	101,4	100,6	99,5
2019.	99,8	100,1	101,0	101,8	101,7	100,4	100,8	100,4	100,6	100,9	100,8	100,6
2020.	101,2	101,1	98,4	95,9	95,1	96,2	96,8	96,3	95,9	96,8	97,1	98,0
2021.	98,8	100,1	101,6	101,2	102,2	103,0	104,3	105,1	107,4	112,5	113,0	
Prethodni mjesec = 100 <i>Previous month = 100</i>												
2016.	98,6	99,1	101,1	98,6	100,6	100,8	99,3	99,0	101,2	101,2	99,0	101,8
2017.	100,7	99,8	99,4	100,6	99,2	99,3	100,0	100,6	100,5	100,3	101,4	99,9
2018.	100,2	99,2	100,0	100,5	100,9	99,9	100,5	100,2	100,4	100,3	99,2	98,9
2019.	100,3	100,3	100,9	100,8	99,9	98,8	100,4	99,6	100,2	100,3	99,9	99,8
2020.	100,6	99,9	97,3	97,5	99,2	101,2	100,7	99,5	99,6	100,9	100,3	101,0
2021.	100,9	101,4	101,5	99,6	100,9	100,8	101,3	100,8	102,2	104,8	100,5	
Isti mjesec prethodne godine = 100 <i>Same month of previous year = 100</i>												
2016.	96,8	94,5	94,4	93,7	93,6	94,4	94,5	94,9	96,7	97,7	97,0	100,0
2017.	102,2	102,9	101,3	103,3	101,8	100,2	100,9	102,6	102,0	101,1	103,7	101,7
2018.	101,2	100,6	101,3	101,1	102,9	103,5	104,0	103,6	103,4	103,4	101,2	100,2
2019.	100,3	101,4	102,3	102,5	101,5	100,4	100,3	99,7	99,6	99,5	100,1	101,0
2020.	101,3	100,9	97,3	94,1	93,4	95,8	96,0	95,9	95,4	96,0	96,4	97,5
2021.	97,8	99,2	103,5	105,8	107,6	107,2	107,9	109,3	112,1	116,4	116,6	

8. PROSJEČNI GODIŠNJI INDEKSI PROIZVOĐAČKIH CIJENA INDUSTRIJE, UKUPNO, NA DOMAĆEMU I NEDOMAĆEM TRŽIŠTU
AVERAGE ANNUAL INDUSTRIAL PRODUCER PRICE INDICES, TOTAL, ON DOMESTIC AND NON-DOMESTIC MARKET

		Prethodna godina = 100 Previous year = 100	2015. = 100
Ukupno	2011.	107,0	101,4
Total	2012.	105,4	106,8
	2013.	99,8	106,6
	2014.	97,5	103,9
	2015.	96,3	100,0
	2016.	96,0	95,7
	2017.	102,0	97,5
	2018.	102,1	100,0
	2019.	100,7	100,7
	2020.	96,7	97,4
Domaće tržište	2008.	108,3	90,1
Domestic market	2009.	99,6	89,7
	2010.	104,3	93,5
	2011.	106,3	99,5
	2012.	107,0	106,4
	2013.	100,5	106,9
	2014.	97,3	104,0
	2015.	96,1	100,0
	2016.	96,0	96,1
	2017.	102,1	98,0
	2018.	102,4	100,4
	2019.	100,8	101,2
	2020.	98,0	99,2
Nedomaće tržište	2011.	108,4	104,6
Non-domestic market	2012.	102,5	107,2
	2013.	98,6	105,8
	2014.	97,9	103,5
	2015.	96,6	100,0
	2016.	95,9	96,0
	2017.	101,9	97,8
	2018.	102,0	99,7
	2019.	100,6	100,2
	2020.	95,1	95,3

METODOLOŠKA OBJAŠNJENJA

Uvodne napomene

Indeksi proizvođačkih cijena na domaćemu, nedomaćemu i ukupnom tržištu prezentiraju se nacionalno na međugodišnjoj i međumjesečnoj lančanoj osnovi te na stalnoj bazi 2015. = 100 radi usklađivanja s Uredbom (EU) br. 2019/2152 Europskog parlamenta i Vijeća od 27. studenoga 2019. o europskim poslovnim statistikama i stavljanju izvan snage deset pravnih akata u području poslovnih statistika.

Koncepti, definicije i terminologija u ovom Priopćenju potpuno su usklađeni s onima kojima se služi i propisuje EU. Tako je izraz "indeks cijena industrijskih proizvoda pri proizvođačima" promijenjen u "indeks proizvođačkih cijena industrije".

Indeks proizvođačkih cijena industrije prema terminologiji EU-a zove se još i "indeks outputa industrije", a izraz "proizvođačke cijene industrije" smatra se njegovim sinonimom. Pod pojmom "indeks proizvođačkih cijena industrije", ako nije specificirano, podrazumijeva se "ukupni indeks proizvođačkih cijena industrije" (na domaćemu i nedomaćem tržištu).

Koncept proizvođačkih cijena industrije i njihova namjena

Ukupni indeks proizvođačkih cijena industrije sadržava dva podindeksa, tj. indeks proizvođačkih cijena industrije na domaćem tržištu i indeks proizvođačkih cijena industrije na nedomaćem tržištu. Kombinacija podindeksa za ta dva tržišta daje promjene u indeksu proizvođačkih cijena industrije za dane proizvode/usluge, dok agregacija daje odjeljke proizvoda iste djelatnosti.

NOTES ON METHODOLOGY

Introduction

Industrial producer price indices on the domestic, non-domestic and total market are presented on an interannual chain and on a month-on-month basis as well as on the fixed base year 2015 = 100 due to the harmonisation with the Regulation (EU) No. 2019/2152 of the European Parliament and of the Council of 27 November 2019 on European business statistics, repealing 10 legal acts in the field of business statistics.

Concepts, definitions and terminology are completely harmonised in this First Release with those used and regulated by the EU. Therefore, the term "industrial producers' price index" has been changed to "industrial producer price index".

According to the EU terminology, the term "industrial producer price index" is also known as the "industrial output index" and the term "industrial producer prices" should be considered its synonym. If not specified, the term "industrial producer price index" denotes the "total industrial producer price index" (on the domestic and the non-domestic market).

The concept of industrial producer prices and their purpose

Total industrial producer price index is composed of two sub-indices, that is, the industrial producer price index on the domestic market and the industrial producer price index on the non-domestic market. The combination of sub-indices for these two markets provides the changes in given products/services, while their aggregation provides the divisions of products and activities.

Indeks proizvođačkih cijena industrije mjeri promjene proizvođačkih cijena industrijskih proizvoda koji se proizvode u Republici Hrvatskoj i koje su prodali proizvođači na domaćemu (hrvatskom) i/ili nedomaćemu (nehrvatskom) tržištu.

Indeks proizvođačkih cijena industrije na domaćem tržištu mjeri promjene u razini proizvođačkih cijena industrijskih proizvoda koji su proizvedeni i prodani na domaćemu (hrvatskom) tržištu.

Indeks proizvođačkih cijena industrije na nedomaćem tržištu mjeri promjene u razini proizvođačkih cijena industrijskih proizvoda koje su prodali proizvođači na nedomaćemu (nehrvatskom) tržištu.

Indeks proizvođačkih cijena industrije važan je kratkoročni pokazatelj poslovnog ciklusa koji pokazuje mjesečnu promjenu proizvođačkih cijena industrijskih proizvoda industrijskog sektora (područja B, C, D i E (samo odjeljak 36) prema NKD-u 2007.) ukupno, na domaćemu ili nedomaćem tržištu. Prema konceptu EU-a važan je poslovni pokazatelj kojim se promatraju cijene na različitim stupnjevima proizvodnog procesa, sredstvo je za razlikovanje efektivnog rasta neke djelatnosti pri promjeni cijena i osigurava informacije poslovnim subjektima po tržištima koja ih zanimaju. Također može nagovijestiti inflatorna kretanja prije nego što dođu do potrošača.

Prezentacija indeksa proizvođačkih cijena industrije

U ovom Priopćenju svi indeksi prikazani su u izvornome (nep prilagođenom) obliku, a izračunani su na temelju podataka prikupljenih revidiranim Mjesečnim istraživanjem o proizvođačkim cijenama industrije (IND-3/KPS/M) za 2021.

Pravna i metodološka osnova

Mjesečno istraživanje o proizvođačkim cijenama industrije (IND-3/KPS/M) za 2021. provodi neposredno Državni zavod za statistiku na temelju Zakona o službenoj statistici (NN, br. 25/20.). Metoda prikupljanja podataka jest mrežna aplikacija (metoda CAWI). Izveštajne jedinice neposredno pristupaju toj aplikaciji i ispunjavaju svoje podatke na temelju uputa za ispunjavanje.

Koncepti i definicije koji se primjenjuju u istraživanju IND-3/KPS/M usklađeni su s konceptima i definicijama EU-a, a posebno s temeljnom Uredbom (EU) br. 2019/2152 Europskog parlamenta i Vijeća te Uredbom Komisije (EU) br. 2020/1197.

Pokrivenost i obuhvat

Izveštajne jedinice istraživanja IND-3/KPS/M jesu izabrana poduzeća (pravne osobe i obrtnici) koja proizvode izabrane industrijske proizvode definirane Nomenklaturom industrijskih proizvoda (NIP-om 2019.) iz područja djelatnosti NKD-a 2007. (NN, br. 58/07. i 72/07.) B Rudarstvo i vađenje, C Prerađivačka industrija, D Opskrba električnom energijom, plinom, parom i klimatizacija i E Opskrba vodom; uklanjanje otpadnih voda, gospodarenje otpadom te djelatnosti sanacije okoliša (samo odjeljak 36).

Za prikupljanje proizvođačkih cijena na domaćemu i nedomaćem tržištu u istraživanju IND-3/KPS/M za 2021. obuhvaćen je reprezentativan uzorak industrijskih proizvoda na razini pokrivenih razreda djelatnosti NKD-a 2007., odnosno svi proizvodi koji su zabilježili prodaju **veću od 20 milijuna kuna na domaćem tržištu**, a **15 milijuna kuna na nedomaćem tržištu** prema rezultatima PRODCOM istraživanja o industrijskoj proizvodnji (IND-21/PRODCOM/G) za 2019. Odabir poduzeća izvršen je prema njihovu udjelu u proizvodnji obuhvaćenih proizvoda, posebno za domaće i nedomaće tržište.

U uzorak istraživanja IND-3/KPS/M za 2021. za **proizvođačke cijene industrije na domaćem tržištu** obuhvaćeno je 2 035 cijena artikala unutar izabranih proizvoda NIP-a 2019. u 1 188 poduzeća (pravnih osoba i obrtnika), a za **proizvođačke cijene industrije na nedomaćem tržištu** obuhvaćeno je 1 219 cijena artikala unutar izabranih proizvoda NIP-a 2019. u 720 poduzeća (pravnim osobama i obrtnicima). U studenome 2021. stopa odgovora iznosila je 97,6%, a stopa procijenjenih obrazaca 2,4%.

Industrial producer price index measures the changes of producer prices of manufactured goods produced in the Republic of Croatia and sold by producers on the domestic (Croatian) and/or the non-domestic (non-Croatian) market.

Industrial producer price index on the domestic market measures the changes of producer prices of manufactured goods that are produced and sold by producers on the domestic (Croatian) market.

Industrial producer price index on the non-domestic market measures the changes of producer prices of manufactured goods that are sold by producers on foreign (non-Croatian) market.

The industrial producer price index is an important short-term indicator of the business cycle that shows monthly price changes in the total industrial sector (the NKD 2007. sections B, C, D and E – only division 36) on the domestic and the non-domestic market. According to the EU concept, it is an important business indicator that permits monthly monitoring of prices at different stages of the manufacturing process. It is also used for distinguishing effective growth of an activity due to price changes and provides information to the business community on particular markets of their interest. It can also indicate inflationary changes before they reach consumers.

Presentation of the industrial producer price index

In this First Release, all indices are presented in gross (unadjusted) form. They were calculated on the basis of data collected through the revised Monthly Survey on Industrial Producer Prices (IND-3/KPS/M form) for 2021.

Legal and methodological framework

The Monthly Survey on Industrial Producer Prices (IND-3/KPS/M form) in 2021 is carried out directly by the Croatian Bureau of Statistics on the basis of the Official Statistics Act (NN, No. 25/20). The internet application (CAWI method) is used in data collection. The reporting units directly access this application and enter their data on the basis of the instructions given.

The concepts and definitions used in the IND-3/KPS/M Survey are harmonised with the EU concepts and definitions, especially with the Regulation (EU) No. 2019/2152 of the European Parliament and of the Council and the Commission Regulation (EU) No. 2020/1197.

Scope and coverage

The reporting units included in the IND-3/KPS/M Survey are selected enterprises (legal entities and tradesmen) that produce selected products as defined in the Nomenclature of Industrial Products – NIP 2019., classified in the NKD 2007. (NN, Nos 58/07 and 72/07) activity sections B Mining and quarrying, C Manufacturing, D Electricity, gas, steam and air conditioning supply and E Water supply; sewerage, waste management and remediation activities (only division 36).

In order to collect data on industrial producer prices on the domestic and the non-domestic market, the IND-3/KPS/M Survey for 2021 covers a representative sample of industrial products at the level of covered activity classes of the NKD 2007., that is, all products **exceeding 20 million kuna on the domestic market and 15 million kuna on the non-domestic market** according to the results of the PRODCOM Survey on Industrial Production (IND-21/PRODCOM/G form) for 2019, while the selection of enterprises has been done according to their share in the production of selected products, separately for the domestic and the non-domestic market.

For monitoring the **industrial producer prices on the domestic market**, the sample for the IND-3/KPS/M Survey for 2021 covers 2 035 item prices within the selected NIP 2019. products in 1 188 enterprises (legal entities and tradesmen), while for monitoring **industrial producer prices on the non-domestic market**, it covers 1 219 item prices within the selected NIP 2019. products in 720 enterprises (legal entities and tradesmen). In November 2021, the response rate was 97.6%, while the estimation rate of non-responded questionnaires was 2.4%.

Točka izvještavanja

Sve proizvođačke cijene industrije izvješćuju se kao transakcijske cijene 15. dana u izvještajnome mjesecu. Iskazuju se cijene po kojima proizvođač prodaje svoje proizvode redovitim kupcima na domaćem tržištu i/ili nedomaćem tržištu u najvećim količinama i za poznatoga kupca.

Ispunjeni obrazac IND-3/KPS/M dostavlja se neposrednim pristupom mrežnim stranicama Državnog zavoda za statistiku www.dzs.hr od 16. do 26. tekućega izvještajnog mjeseca.

Definicije

Za indekse proizvođačkih cijena na domaćemu i nedomaćem tržištu treba odvojeno kompilirati indekse proizvođačkih cijena na domaćemu i nedomaćem tržištu prema destinaciji proizvoda.

Rezidentnost treće osobe koja je naručila ili kupila proizvod određuje destinaciju. Domaće tržište utvrđuje se onda kad je treća osoba/kupac rezident Republike Hrvatske isto kao i izvještajna jedinica, a nedomaće tržište utvrđeno je kad treća osoba/kupac nije rezident Republike Hrvatske.

Proizvođačke cijene industrije na domaćem tržištu jesu cijene po kojima proizvođač prodaje svoje proizvode na domaćem tržištu u najvećim količinama, franko utovareno u vagon (kamion) u mjestu proizvođača ili cijena po kojoj proizvođač obračunava drugom poduzeću. U prodajnu cijenu ulazi naknada koju ostvaruje prodavač, a odbijaju se rabat i popust koji prodavač odobri kupcu te porez na dodanu vrijednost i trošarine.

Proizvođačke cijene industrije na nedomaćem tržištu jesu cijene po kojima proizvođač prodaje svoje proizvode na domaćem tržištu u najvećim količinama na nacionalnoj granici, fob (franko brod). U prodajnu cijenu ulazi regres koji ostvaruje prodavač, a odbijaju se rabat i popust koji prodavač odobri kupcu te porez na dodanu vrijednost i trošarine. Izvještajne jedinice daju cijene u nacionalnoj valuti (kuna i lipa). Cijene koje su u stranoj valuti preračunavaju se u nacionalnu valutu na temelju srednjeg tečaja Hrvatske narodne banke na 15. dan izvještajnog mjeseca.

Metoda izračuna

Ukupni indeks proizvođačkih cijena industrije sadržava dva podindeksa, tj. indeks proizvođačkih cijena industrije na domaćem tržištu i indeks proizvođačkih cijena industrije na nedomaćem tržištu.

Indeksi proizvođačkih cijena industrije na domaćemu i nedomaćem tržištu za različite razine NKD-a 2007. izračunavaju se prema Laspeyresovoj formuli.

Iz podataka o cijenama izračunavaju se individualni indeksi za svaki reprezentativni proizvod stavljanjem u odnos cijena tekućeg razdoblja s cijenama u baznom razdoblju (prosinac prethodne godine).

Iz individualnih indeksa cijena vaganom aritmetičkom sredinom izračunavaju se agregatni indeksi, tj. indeksi skupina, odjeljaka i područja NKD-a 2007. te ukupni indeks industrije prema modificiranoj Laspeyresovoj formuli:

$$I = \frac{\sum \frac{P_n}{P_0} x W_0}{\sum W_0} x 100$$

pri čemu je značenje kratica:

- I indeks skupine, odjeljka, područja i ukupni indeks
- P_n cijena u tekućem razdoblju (mjesecu)
- P₀ cijena u baznom razdoblju
- W₀ relativna struktura vrijednosti prodaje u baznom razdoblju.

Ponderi

Ponderacijski sustav za 2021. izvještajnu godinu temelji se na vrijednosti prodaje proizvoda iz PRODCOM istraživanja o industrijskoj proizvodnji (IND-21/PRODCOM/G) za 2019. Ponderacijski sustav mijenja se početkom svake izvještajne godine za promjene nastale u kretanju cijena.

Reference point

All industrial producer prices are recorded as transaction prices in effect on the 15th day of the month indicated. The prices at which a producer sells products at the domestic and/or the non-domestic market in the largest quantities to known buyer are recorded.

Completed IND-3/KPS/M forms are delivered directly on the website of the Croatian Bureau of Statistics in the period from 16th to 26th of the current reporting month (www.dzs.hr).

Definitions

Producer price indices on the domestic and the non-domestic market require a separate compilation according to the destination of a product in order to obtain the producer price indices on the domestic and the non-domestic market.

The residency of the third party that has ordered or purchased the product determines the destination. The domestic market is defined when both the third party/buyer and the reporting unit are residents of the Republic of Croatia, while the non-domestic market is defined when the third party/buyer is not a resident of the Republic of Croatia.

Industrial producer prices on the domestic market are either the prices at which a producer sells products on the domestic market in the largest quantities, loaded free on a rail (truck) at a factory gate at the location of the producer or the price charged to another company by the producer. The selling price is increased for the amount of the compensation obtained by the seller and deducted for the amount of the discount and rebate as well as the value added tax and excises.

Industrial producer prices on the non-domestic market are prices at which a producer sells products on the domestic market (outside Croatia) in the largest quantities at the national border, FOB (free on board). The selling price is increased for the amount of the compensation obtained by the seller and deducted for the amount of the discount and rebate as well as the value added tax and excises. The reporting units present prices in the national currency – kuna and lipa. The prices expressed in a foreign currency are converted into the national currency on the basis of the mean exchange rate of the Croatian National Bank on the 15th day of the reference month.

Calculation method

Total industrial producer price index is composed of two subindices, that is, the industrial producer price index on the domestic market and the industrial producer price index on the non-domestic market.

Industrial producer price indices on the domestic market and the non-domestic market are calculated according to the Laspeyres formula for different levels of the NKD 2007.

Individual indices for each representative product are calculated from data on prices by dividing prices of the current period by prices of the base period (December of the previous year).

Aggregate indices, that is, indices of groups, divisions and sections of the NKD 2007, as well as the total industry index are calculated by a weighted arithmetic mean from individual indices according to the modified Laspeyres formula:

$$I = \frac{\sum \frac{P_n}{P_0} x W_0}{\sum W_0} x 100$$

Whereby:

- I is an index of a group, division, section, subsection and the total index
- P_n is a price in the current period (month)
- P₀ is a price in the base period
- W₀ is the relative sale structure in the base period.

Weights

The weighting system for 2021 reference year is based on the value of products sold from the PRODCOM Survey on Industrial Production (IND-21/PRODCOM/G form) for 2019. The weighting system is changed at the beginning of every reference year in relation to changes in prices.

Objavlivanje podataka

Indeksi proizvođačkih cijena industrije ukupno, na domaćemu i nedomaćem tržištu, objavljuju se na razini industrije ukupno prema područjima i odjeljcima djelatnosti NKD-a 2007. te agregatima GIG-a 2009. (konačne namjene proizvoda) grupiranima prema skupinama i odjeljcima djelatnosti NKD-a 2007. Grupiranje skupina ili odjeljaka djelatnosti NKD-a 2007. prema GIG-u 2009.¹⁾ s abecednim oznakama kratica izvršeno je na sljedeći način:

AI	Intermedijarni proizvodi: odjeljci i skupine NKD-a 2007.: 07 (osim 07.21) – 09, 10.6, 10.9, 13.1 – 13.3, 16, 17, 20.1 – 20.3, 20.5, 20.6, 22 – 24 (osim 24.46), 25.5 – 25.7, 25.9, 26.1, 26.8, 27.1 – 27.4 i 27.9
AE	Energija: odjeljci NKD-a 2007.: 05, 06, 19, 35 i 36
BB	Kapitalni proizvodi: odjeljci i skupine NKD-a 2007.: 25.1 – 25.3, 26.2, 26.3, 26.5, 26.6, 28, 29, 30.2, 32.5 i 33
CD	Trajni proizvodi za široku potrošnju: odjeljci i skupine NKD-a 2007.: 26.4, 26.7, 27.5, 30.9, 31, 32.1 i 32.2
CN	Netrajni proizvodi za široku potrošnju: odjeljci i skupine NKD-a 2007.: 10.1 – 10.5, 10.7, 10.8, 11, 12, 13.9, 14, 15, 18, 20.4, 21, 32.3, 32.4 i 32.9.

1) Uredba Komisije (EU) br. 2020/1197 od 30. srpnja 2020. o utvrđivanju tehničkih specifikacija i modaliteta u skladu s Uredbom (EU) br. 2019/2152 Europskog parlamenta i Vijeća u vezi s definicijama GIG-a



U ovom Priopćenju objavljuju se podaci istraživanja koje je provedeno uz financijsku pomoć Europske unije. Za njegov sadržaj odgovoran je isključivo Državni zavod za statistiku te ni u kojem slučaju ne izražava stav Europske unije.

Kratice

CAWI	računalno potpomognuto internetsko anketiranje
d. n.	drugdje nespomenuto
EU	Europska unija
GIG 2009.	Glavne industrijske grupacije, verzija 2009.
NKD 2007.	Nacionalna klasifikacija djelatnosti, verzija 2007.
NN	Narodne novine
PRODCOM	Proizvodnja u Zajednici

Znakovi

... ne raspolaze se podatkom

Data publishing

The total industrial producer price indices, both on the domestic and the non-domestic market, are published for the total industry according to the NKD 2007. sections and divisions and according to MIGs 2009. aggregates (end use of products) grouped by the NKD 2007. activity groups and divisions. The grouping of the NKD 2007. activity groups or divisions according to the MIGs 2009.¹⁾, using alphabetic marks of abbreviations, was done as follows:

AI	Intermediate goods: the NKD 2007. divisions and groups: 07 (excl. 07.21) – 09, 10.6, 10.9, 13.1 – 13.3, 16, 17, 20.1 – 20.3, 20.5, 20.6, 22 – 24 (excl. 24.46), 25.5 – 25.7, 25.9, 26.1, 26.8, 27.1 – 27.4 and 27.9
AE	Energy: the NKD 2007. divisions: 05, 06, 19, 35 and 36
BB	Capital goods: the NKD 2007. divisions and groups: 25.1 – 25.3, 26.2, 26.3, 26.5, 26.6, 28, 29, 30.2, 32.5 and 33
CD	Durable consumer goods: the NKD 2007. divisions and groups: 26.4, 26.7, 27.5, 30.9, 31, 32.1 and 32.2
CN	Non-durable consumer goods: the NKD 2007. divisions and groups: 10.1 – 10.5, 10.7, 10.8, 11, 12, 13.9, 14, 15, 18, 20.4, 21, 32.3, 32.4 and 32.9.

1) The Commission Regulation (EU) No. 2020/1197 of 30 July 2020 laying down technical specifications and arrangements pursuant to Regulation (EU) 2019/2152 of the European Parliament and of the Council as regards the definitions of Main Industrial Groupings (MIGs).

The survey whose data are published in this First Release has been conducted with the financial assistance of the European Union. The contents of this document are the sole responsibility of the Croatian Bureau of Statistics and can under no circumstances be regarded as reflecting the position of the European Union.

Abbreviations

CAWI	computer-assisted web interview
EU	European Union
excl.	excluding
MIGs 2009.	Main Industrial Groupings, 2009 version
NKD 2007.	National Classification of Activities, 2007 version
NN	Narodne novine, official gazette of the Republic of Croatia
n. e. c.	not elsewhere classified
PRODCOM	PRODUcts of the European COMMunity

Symbols

... data not available

Objavljuje Državni zavod za statistiku Republike Hrvatske, Zagreb, Ilica 3, p. p. 80.

Published by the Croatian Bureau of Statistics, Zagreb, Ilica 3, P. O. B. 80

Telefon/ Phone: +385 (0) 1 4806-111, telefaks/ Fax: +385 (0) 1 4817-666

Novinarski upiti/ Press corner: press@dzs.hr

Odgovorne osobe:

Persons responsible:

Milenka Primorac Čačić, načelnica Sektora poslovnih statistika

Milenka Primorac Čačić, Director of Business Statistics Directorate

Lidija Brković, glavna ravnateljica

Lidija Brković, Director General

Priredili: Ivana Zoroja Milić, Goran Dolšak i Luka Mihelj

Prepared by: Ivana Zoroja Milić, Goran Dolšak and Luka Mihelj

MOLIMO KORISNIKE DA PRI KORIŠTENJU PODATAKA NAVEDU IZVOR.
USERS ARE KINDLY REQUESTED TO STATE THE SOURCE.

Služba za odnose s korisnicima i zaštitu podataka

Customer Relations and Data Protection Department

Informacije i korisnički zahtjevi
Information and user requests

Pretplata publikacija
Subscription

Telefon/ Phone: +385 (0) 1 4806-138, 4806-154

Elektronička pošta/ E-mail: stat.info@dzs.hr

Telefaks/ Fax: +385 (0) 1 4806-148

Telefon/ Phone: +385 (0) 1 4806-115

Elektronička pošta/ E-mail: prodaja@dzs.hr

Telefaks/ Fax: +385 (0) 1 4806-148