



SVEUČILIŠNI SPECIJALISTI U 2025.

Prema podacima Državnog zavoda za statistiku, u 2025. akademski naziv steklo je **705** sveučilišnih specijalista. Udio žena u tom broju iznosio je **444**, odnosno **63,0%**.

Među sveučilišnim specijalistima više je žena

Od ukupnog broja sveučilišnih specijalista, na Sveučilištu u Zagrebu sveučilišni specijalistički studij završilo je **62,0%**, na Sveučilištu u Rijeci 15,7%, na Sveučilištu u Osijeku 10,1%, na Sveučilištu u Splitu 4,7%, na Libertas međunarodnom sveučilištu, Zagreb 4,3%, na Sveučilištu Sjever, Koprivnica 1,4%, na Sveučilištu u Zadru 1,1%, na Sveučilištu u Puli – Pola 0,4% i na Sveučilištu u Slavonskom Brodu 0,3% sveučilišnih specijalista.

Najviše je sveučilišnih specijalistica steklo akademski naziv na Sveučilištu u Zadru (**100%**). Zatim slijede Libertas međunarodno sveučilište, Zagreb (73,3%), Sveučilište u Osijeku (69,0%), Sveučilište u Puli – Pola (66,7%), Sveučilište u Zagrebu (63,2%), Sveučilište u Splitu (60,6%), Sveučilište Sjever, Koprivnica (60,0%) i Sveučilište u Rijeci (55,0%). Sveučilišnih specijalistica nije bilo na Sveučilištu u Slavonskom Brodu.

Biomedicina i zdravstvo najzastupljenije je područje specijalističkih radova

U 2025. najveći broj specijalističkih radova bio je iz znanstvenih područja (**90,6%**), a potom slijede interdisciplinarna područja znanosti (**7,1%**) i umjetničko područje (**2,3%**). U znanstvenom području najveći broj specijalističkih radova bio je iz područja Biomedicina i zdravstvo (39,9%), a potom slijede Društvene znanosti (38,7%), Tehničke znanosti (7,7%), Biotehničke znanosti (2,4%), Humanističke znanosti (1,8%) i Prirodne znanosti (0,1%). Sveučilišni specijalisti izradili su 7,1% specijalističkih radova iz interdisciplinarnih područja znanosti. U umjetničkom području najveći broj specijalističkih radova bio je iz interdisciplinarnoga umjetničkog područja (2,0%), dok je najmanje specijalističkih radova bilo iz glazbene umjetnosti (0,3%).

Najviše je sveučilišnih specijalista u dobnoj skupini 30 – 34 godine

Prema godinama života, najviše sveučilišnih specijalista bilo je u dobnoj skupini 30 – 34 godine (30,8%), a najmanje u dobnoj skupini 50 i više godina (10,2%). U dobnoj skupini do 29 godina bilo je 10,7%, u dobnoj skupini 35 – 39 godina bilo je 21,1%, u dobnoj skupini 40 – 44 godine bilo je 15,3%, a u dobnoj skupini 45 – 49 godina bilo je 11,9% sveučilišnih specijalista.

Od ukupnog broja sveučilišnih specijalista, 93,5% ih je prethodno završilo studij u Republici Hrvatskoj, a 6,5% izvan nje.

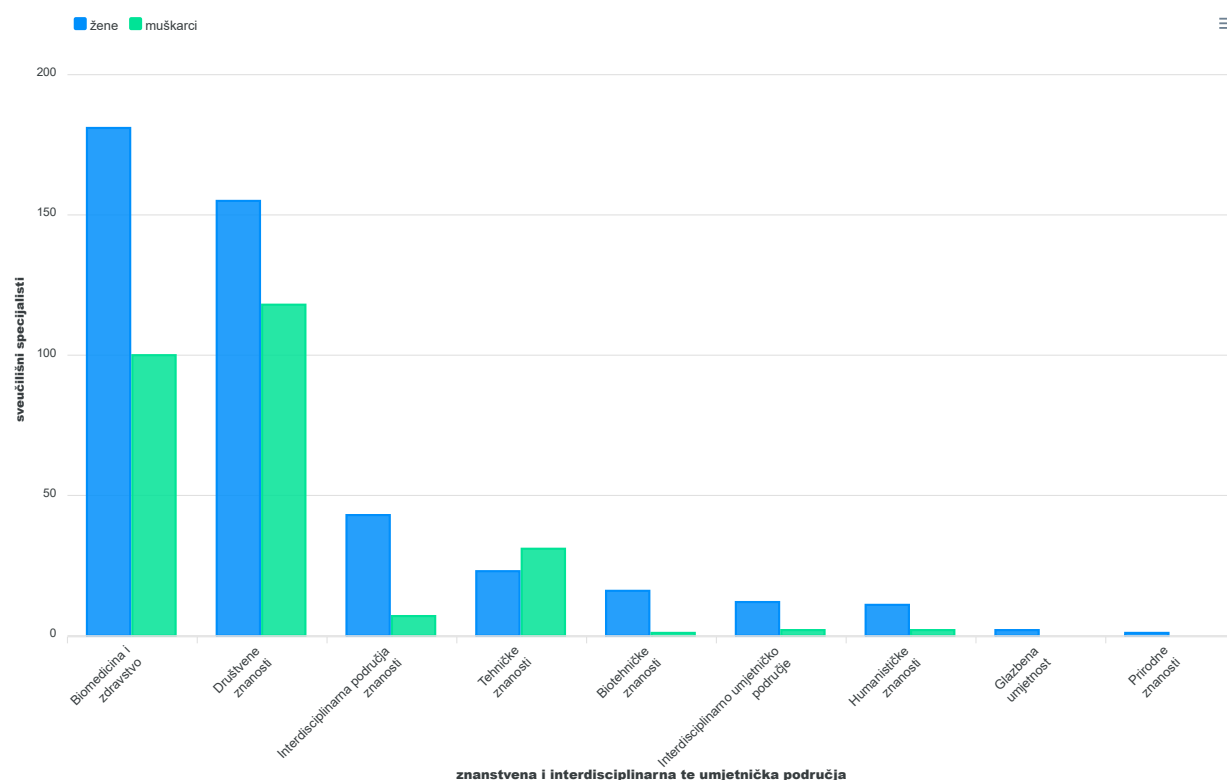
Sveučilišni specijalisti najviše su zaposleni u području Djelatnosti zdravstvene zaštite i socijalne skrbi

Najveći broj sveučilišnih specijalista bio je zaposlen u području Djelatnosti zdravstvene zaštite i socijalne skrbi (30,4%), zatim slijede područja Javna uprava i obrana; obvezno socijalno osiguranje (21,6%), Obrazovanje (13,2%), Stručne, znanstvene i tehničke djelatnosti (8,2%), Trgovina na veliko i na malo (7,8%), Financijske djelatnosti i djelatnosti osiguranja (3,6%) i Telekomunikacije, računalno programiranje, savjetovanje, računalna infrastruktura i ostale informacijske uslužne djelatnosti (2,6%). U ostalim područjima djelatnosti bilo je zaposleno 11,0% sveučilišnih specijalista, dok ih je 1,6% bilo nezaposleno.

Troškove sveučilišnog studija uglavnom plaćaju sveučilišni specijalisti

Specijalistički studij osobno je platilo 50,8% sveučilišnih specijalista, za 44,5% sveučilišnih specijalista troškove studija platio je poslodavac, za 2,0% sveučilišnih specijalista sredstva su bila izdvojena iz državnog proračuna, a 2,7% pripadalo je kategoriji "ostalo".

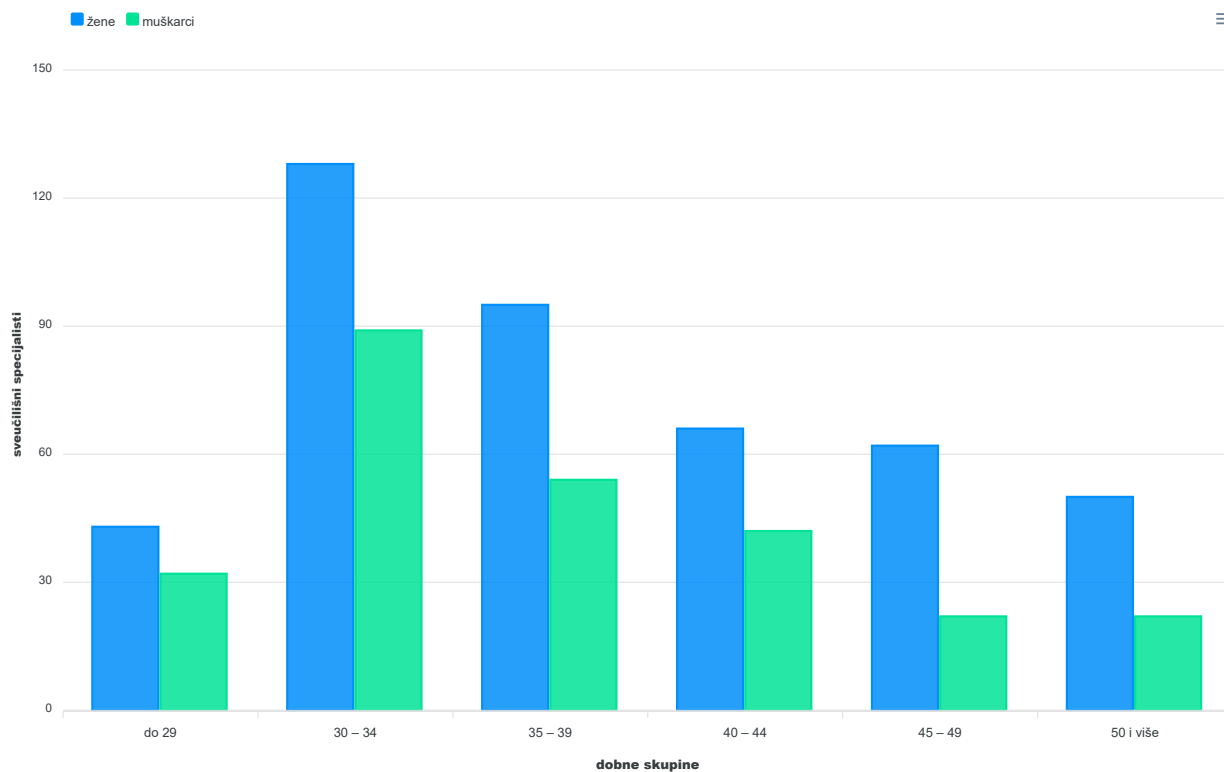
G-1. SVEUČILIŠNI SPECIJALISTI PREMA ZNANSTVENOME I INTERDISCIPLINARNOME TE UMJETNIČKOM PODRUČJU SPECIJALISTIČKOG RADA I SPOLU U 2025.



1. SVEUČILIŠNI SPECIJALISTI PREMA SVEUČILIŠTIMA TE ZNANSTVENOME I INTERDISCIPLINARNOME I UMJETNIČKOM PODRUČJU SPECIJALISTIČKOG RADA I SPOLU U 2025.

	Ukupno	Žene	Znanstveno područje						Umjetničko područje		Intedisciplinarno područje znanosti i umjetnosti
			Prirodne znanosti	Tehničke znanosti	Biomedicina i zdravstvo	Biotehničke znanosti	Društvene znanosti	Humanističke znanosti	glazbena umjetnost	interdisciplinarno umjetničko područje	intedisciplinarna područja znanosti
Ukupno	705	444	1	54	281	17	273	13	2	14	50
Sveučilište u Osijeku	71	49	-	-	19	10	22	3	-	13	4
Sveučilište u Puli – Pola	3	2	-	-	-	-	3	-	-	-	-
Sveučilište u Rijeci	111	61	-	-	62	-	40	-	-	1	8
Sveučilište u Slavanskom Brodu	2	-	-	2	-	-	-	-	-	-	-
Sveučilište u Splitu	33	20	-	-	21	-	12	-	-	-	-
Sveučilište u Zadru	8	8	-	-	-	-	-	-	-	-	8
Sveučilište u Zagrebu	437	276	1	52	149	7	186	10	2	-	30
Libertas međunarodno sveučilište, Zagreb	30	22	-	-	30	-	-	-	-	-	-
Sveučilište Sjever, Koprivnica	10	6	-	-	-	-	10	-	-	-	-

G-2. SVEUČILIŠNI SPECIJALISTI PREMA DOBNIM SKUPINAMA I SPOLU U 2025.



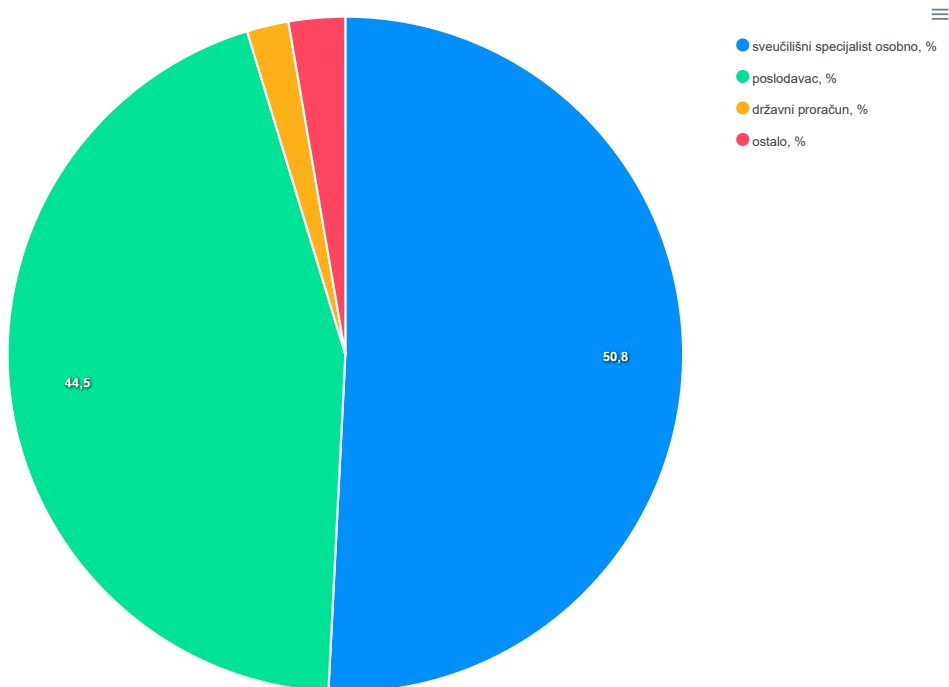
2. SVEUČILIŠNI SPECIJALISTI PREMA ZNANSTVENOME I INTERDISCIPLINARNOME TE UMJETNIČKOM PODRUČJU I POLJU SPECIJALISTIČKOG RADA, DOBNIM SKUPINAMA I SPOLU U 2025.

	Ukupno		Dobne skupine					
	svega	žene	do 29	30 – 34	35 – 39	40 – 44	45 – 49	50 i više
Ukupno	705	444	75	217	149	108	84	72
Znanstveno područje	639	387	69	202	133	98	74	63
Prirodne znanosti	1	1	-	-	-	1	-	-
Matematika	1	1	-	-	-	1	-	-
Tehničke znanosti	54	23	6	9	14	12	6	7
Arhitektura i urbanizam	3	2	-	1	-	1	-	1
Elektrotehnika	1	-	-	1	-	-	-	-
Geodezija	2	-	-	-	1	1	-	-
Građevinarstvo	12	6	1	2	6	1	1	1
Računarstvo	12	3	2	2	2	4	1	1
Strojarstvo	5	2	2	1	2	-	-	-
Tehnologija prometa i transport	2	-	-	-	-	1	-	1
Interdisciplinarne tehničke znanosti	17	10	1	2	3	4	4	3
Biomedicina i zdravstvo	281	181	24	133	58	31	19	16
Temeljne medicinske znanosti	3	3	-	2	1	-	-	-
Kliničke medicinske znanosti	116	59	5	61	35	9	4	2
Javno zdravstvo i zdravstvena zaštita	65	47	2	22	11	10	9	11
Veterinarska medicina	16	8	5	7	2	2	-	-
Dentalna medicina	24	16	4	13	5	2	-	-
Farmacija	57	48	8	28	4	8	6	3
Biotehničke znanosti	17	16	3	5	2	2	1	4
Poljoprivreda (agronomija)	5	4	-	3	-	1	1	-
Prehrambena tehnologija	3	3	-	-	-	1	-	2
Nutricionizam	9	9	3	2	2	-	-	2
Društvene znanosti	273	155	34	54	55	51	45	34
Ekonomija	102	61	4	16	27	22	20	13
Pravo	42	25	1	8	5	9	11	8
Politologija	83	31	25	19	9	13	9	8
Informacijske znanosti	3	1	-	1	-	-	2	-
Komunikacijske znanosti	17	13	3	3	4	5	2	-
Psihologija	6	6	-	-	6	-	-	-
Edukacijsko-rehabilitacijske znanosti	9	9	-	7	1	-	-	1
Socijalne djelatnosti	5	4	-	-	1	2	-	2
Interdisciplinarne društvene znanosti	6	5	1	-	2	-	1	2
Humanističke znanosti	13	11	2	1	4	1	3	2
Teologija	3	1	-	-	2	-	-	1
Filologija	10	10	2	1	2	1	3	1
Umjetničko područje	16	14	2	4	3	1	1	5
Glazbena umjetnost	2	2	1	1	-	-	-	-
Izvođenje glazbe	2	2	1	1	-	-	-	-
Intedisciplinarno umjetničko područje	14	12	1	3	3	1	1	5
Interdisciplinarno područje znanosti i umjetnosti	50	43	4	11	13	9	9	4
Obrazovne znanosti	15	15	1	1	4	3	4	2
Sigurnosne i obrambene znanosti	8	5	2	2	2	1	1	-
Ostala interdisciplinarna područja znanosti	27	23	1	8	7	5	4	2

3. SVEUČILIŠNI SPECIJALISTI PREMA SVEUČILIŠTU NA KOJEMU SU STEKLI AKADEMSKI NAZIV, DRŽAVI U KOJOJ SU ZAVRŠILI STUDIJ TE SPOLU U 2025.

	Ukupno		Sveučilište								
	svega	žene	Osijek	Pula - Pola	Rijeka	Sjever	Slavonski Brod	Split	Zadar	Zagreb	Libertas međunarodno sveučilište, Zagreb
Ukupno	705	444	71	3	111	10	2	33	8	437	30
Završili studij u Republici Hrvatskoj	659	416	63	3	105	10	2	31	7	409	29
Završili studij izvan Republike Hrvatske	46	28	8	-	6	-	-	2	1	28	1
Bosna i Hercegovina	28	16	4	-	1	-	-	2	1	19	1
Italija	7	6	-	-	4	-	-	-	-	3	-
Slovenija	1	-	-	-	-	-	-	-	-	1	-
Srbija	10	6	4	-	1	-	-	-	-	5	-

G-3. SVEUČILIŠNI SPECIJALISTI PREMA NAČINU PLAĆANJA POSLIJEDIPLOMSKOG STUDIJA U 2025.



4. SVEUČILIŠNI SPECIJALISTI PREMA DJELATNOSTI U KOJOJ OBAVLJAJU ZANIMANJE, NAČINU PLAĆANJA POSLIJEDIPLOMSKOG STUDIJA I SPOLU U 2025.

	Ukupno		Način plaćanja poslijediplomskog studija			
	svega	žene	poslodavac	sredstva iz državnog proračuna	osobno	ostalo
Ukupno	705	444	314	14	358	19
Zaposleni	694	436	314	14	348	18
Poljoprivreda, šumarstvo i ribarstvo	5	2	3	1	1	-
Rudarstvo i vađenje	1	1	1	-	-	-
Prerađivačka industrija	8	3	4	-	3	1
Opskrba električnom energijom, plinom, parom i klimatizacija	10	4	6	-	3	1
Opskrba vodom, uklanjanje otpadnih voda, gospodarenje otpadom te djelatnosti sanacije okoliša	4	1	-	1	3	-
Građevinarstvo	4	-	4	-	-	-
Trgovina na veliko i na malo	55	44	26	-	28	1
Prijevoz i skladištenje	5	1	4	-	1	-
Smještaj te priprema i usluživanje hrane	5	4	3	-	2	-
Izdavačke djelatnosti, djelatnosti emitiranja te proizvodnje i distribucije sadržaja	2	2	1	-	1	-
Telekomunikacije, računalno programiranje, savjetovanje, računalna infrastruktura i ostale informacijske uslužne djelatnosti	18	10	6	-	11	1
Financijske djelatnosti i djelatnosti osiguranja	25	15	17	-	8	-
Poslovanje nekretninama	3	3	-	-	3	-
Stručne, znanstvene i tehničke djelatnosti	58	39	23	1	31	3
Administrativne i pomoćne uslužne djelatnosti	4	1	-	-	3	1
Javna uprava i obrana; obvezno socijalno osiguranje	152	81	35	2	111	4
Obrazovanje	93	74	39	4	49	1
Djelatnosti zdravstvene zaštite i socijalne skrbi	214	137	138	4	68	4
Umjetnost, sport i rekreacija	14	6	-	1	13	-
Ostale uslužne djelatnosti	11	8	4	-	7	-
Djelatnosti kućanstava kao poslodavca i djelatnosti kućanstava koja proizvode različitu robu i obavljaju različite usluge za vlastite potrebe	1	-	-	-	1	-
Djelatnosti izvanteritorijalnih organizacija i tijela	2	-	-	-	1	1
Nezaposleni	11	8	-	-	10	1

METODOLOŠKA OBJAŠNJENJA

Izvori i metode prikupljanja podataka

Podaci su rezultat godišnje obrade Statističkih listova za sveučilišne specijaliste (obrazac ŠV-80), koje ispunjavaju sveučilišni specijalisti pri stjecanju toga akademskog naziva.

Obuhvat i usporedivost

Statističkim istraživanjem obuhvaćena su visoka učilišta na području Republike Hrvatske koja ustrojavaju i izvode sveučilišni poslijediplomski specijalistički studij u skladu sa Zakonom o visokom obrazovanju i znanstvenoj djelatnosti (NN, br. 119/22.).

Podaci su usporedivi s podacima iz prethodnih godina.

Definicije i objašnjenja

Visoko učilište jest ustanova visoke naobrazbe ovlaštena za ustroj i izvedbu studija te znanstvenoga visokostručnoga ili umjetničkog rada. Visoka učilišta jesu sveučilište te fakulteti i umjetničke akademije u njegovu sastavu, veleučilište i visoka škola. Visoka učilišta mogu biti javna i privatna.

Interdisciplinarni studijski programi izvode se iz više različitih znanstvenih područja. U izvođenju studija surađuje više visokih učilišta ili znanstvenih instituta.

Sveučilišni specijalistički studij može se upisati nakon završetka sveučilišnoga diplomskog studija.

Sveučilišni specijalist uz naznaku struke (univ. spec.) jest osoba koja je završila sveučilišni specijalistički studij i izradila završni rad i/ili položila odgovarajući završni ispit (ISCED, 7. razina). Iznimno završetkom sveučilišnoga specijalističkog studija u medicini, stomatologiji i veterini osoba stječe naziv sveučilišni specijalist odnosno sveučilišni specijalist uz naznaku struke ili dijela struke u skladu s nazivom studijskog programa koji se klasificira prema Pravilniku o znanstvenim i interdisciplinarnim područjima, poljima i granama te umjetničkom području, poljima i granama (NN, br. 3/24.).

Kratice

ISCED Međunarodna standardna klasifikacija obrazovanja
NN Narodne novine

Znakovi

- nema pojave

Objavljuje Državni zavod za statistiku Republike Hrvatske, Zagreb, Ilica 3, p. p. 80.

Telefon: (+385 1) 48 06 111

Novinarski upiti: press@dzs.hr

Odgovorne osobe:

Mario Vlajčević, načelnik Sektora demografskih i društvenih statistika
Lidija Brković, ovlaštena za obavljanje poslova glavnog ravnatelja

Priredile:

Marija Gojević, Josipa Jurić i Danijela Kurjaković

MOLIMO KORISNIKE DA PRI KORIŠTENJU PODATAKA NAVEDU IZVOR.

Služba za odnose s korisnicima i zaštitu podataka

Informacije i korisnički zahtjevi

Telefon: (+385 1) 48 06 138, 48 06 154, 48 06 115

Elektronička pošta: stat.info@dzs.hr

Pretplata na publikacije

Telefon: (+385 1) 21 00 455

Elektronička pošta: prodaja@dzs.hr