



ZAPOSLENI PREMA SPOLU I DJELATNOSTIMA, STANJE 31. OŽUJKA 2025.

Podaci o broju zaposlenih u pravnim osobama Republike Hrvatske prema stupnju stručnog obrazovanja, radnom vremenu te radnom odnosu i starosti dobivaju se obradom datoteka iz administrativnih izvora, uparivanjem obrasca JOPPD Porezne uprave i baze osiguranika HZMO-a, a obrada je provedena prema pretežitoj djelatnosti NKD-a 2007.

S obzirom na promjenu izvora podataka i obrade, podaci po djelatnostima nisu usporedivi s dosad objavljenim podacima dobivenima godišnjim istraživanjem o zaposlenima i plaći (obrazac RAD-1G).

Na dan 31. ožujka 2025. u pravnim osobama Republike Hrvatske bila su **1 463 274** zaposlena, što je za **2,5%** više u odnosu na istanje istog dana prethodne godine. Od toga je **696 014** žena i **767 260** muškaraca. U usporedbi sa stanjem na dan 31. ožujka 2024. broj zaposlenih žena porastao je za **3,2%**, a broj zaposlenih muškaraca za **1,8%**.

Prema dobnim skupinama najviše je zaposlenih u dobnoj skupini od 40 do 44 godine starosti, 202 124 zaposlena (13,8%), od toga 97 426 žena i 104 698 muškaraca. Zaposlenih mladih osoba, do 29 godina starosti, bilo je 254 341 (17,4%), od toga 108 245 žena i 146 096 muškaraca. Zaposlenih starijih od 60 godina bilo je 128 985 (8,8%), a od toga 59 168 žena i 69 817 muškarca.

1. BROJ ZAPOSLENIH U PRAVNIM OSOBAMA

| | 31. III. 2024. | 31. III. 2025. | Verižni indeksi |
|----------|----------------|----------------|-----------------|
| Ukupno | 1 427 755 | 1 463 274 | 102,5 |
| Žene | 674 413 | 696 014 | 103,2 |
| Muškarci | 753 342 | 767 260 | 101,8 |

2. BROJ ZAPOSLENIH U PRAVNIM OSOBAMA PREMA SPOLU I DJELATNOSTIMA NKD-a 2007.¹⁾, STANJE 31. OŽUJKA 2025.

| | | Broj zaposlenih | | |
|----|---|-----------------|---------|----------|
| | | ukupno | žene | muškarci |
| | Ukupno | 1 463 274 | 696 014 | 767 260 |
| A | Poljoprivreda, šumarstvo i ribarstvo | 25 138 | 7 053 | 18 085 |
| 01 | Biljna i stočarska proizvodnja, lovstvo i uslužne djelatnosti povezane s njima | 13 560 | 4 608 | 8 952 |
| 02 | Šumarstvo i sječa drva | 9 211 | 1 785 | 7 426 |
| 03 | Ribarstvo | 2 367 | 660 | 1 707 |
| B | Rudarstvo i vađenje | 2 662 | 298 | 2 364 |
| 06 | Vađenje sirove nafte i prirodnog plina | 8 | 5 | 3 |
| 08 | Ostalo rudarstvo i vađenje | 1 893 | 258 | 1 635 |
| 09 | Pomoćne uslužne djelatnosti u rudarstvu | 761 | 35 | 726 |
| C | Prerađivačka industrija | 233 575 | 80 128 | 153 447 |
| 10 | Proizvodnja prehrambenih proizvoda | 44 393 | 22 428 | 21 965 |
| 11 | Proizvodnja pića | 6 199 | 2 042 | 4 157 |
| 12 | Proizvodnja duhanskih proizvoda | 979 | 354 | 625 |
| 13 | Proizvodnja tekstila | 2 773 | 1 833 | 940 |
| 14 | Proizvodnja odjeće | 7 082 | 6 217 | 865 |
| 15 | Proizvodnja kože i srodnih proizvoda | 6 571 | 5 165 | 1 406 |
| 16 | Prerada drva i proizvoda od drva i pluta, osim namještaja; proizvodnja proizvoda od slame i pletarskih materijala | 15 202 | 4 484 | 10 718 |
| 17 | Proizvodnja papira i proizvoda od papira | 4 916 | 1 792 | 3 124 |
| 18 | Tiskanje i umnožavanje snimljenih zapisa | 6 326 | 2 541 | 3 785 |
| 19 | Proizvodnja koksa i rafiniranih naftnih proizvoda | 3 062 | 849 | 2 213 |
| 20 | Proizvodnja kemikalija i kemijskih proizvoda | 5 724 | 2 357 | 3 367 |
| 21 | Proizvodnja osnovnih farmaceutskih proizvoda i farmaceutskih pripravaka | 6 274 | 3 828 | 2 446 |
| 22 | Proizvodnja proizvoda od gume i plastike | 11 077 | 3 424 | 7 653 |
| 23 | Proizvodnja ostalih nemetalnih mineralnih proizvoda | 12 147 | 2 453 | 9 694 |
| 24 | Proizvodnja metala | 4 085 | 920 | 3 165 |
| 25 | Proizvodnja gotovih metalnih proizvoda, osim strojeva i opreme | 33 076 | 4 483 | 28 593 |
| 26 | Proizvodnja računala te elektroničkih i optičkih proizvoda | 3 678 | 1 336 | 2 342 |
| 27 | Proizvodnja električne opreme | 10 834 | 3 067 | 7 767 |
| 28 | Proizvodnja strojeva i uređaja, d. n. | 11 443 | 1 790 | 9 653 |
| 29 | Proizvodnja motornih vozila, prikolica i poluprikolica | 2 694 | 770 | 1 924 |
| 30 | Proizvodnja ostalih prijevoznih sredstava | 6 806 | 1 264 | 5 542 |
| 31 | Proizvodnja namještaja | 9 364 | 2 953 | 6 411 |
| 32 | Ostala prerađivačka industrija | 3 435 | 1 941 | 1 494 |
| 33 | Popravak i instaliranje strojeva i opreme | 15 435 | 1 837 | 13 598 |
| D | Opskrba električnom energijom, plinom, parom i klimatizacija | 14 766 | 3 502 | 11 264 |
| 35 | Opskrba električnom energijom, plinom, parom i klimatizacija | 14 766 | 3 502 | 11 264 |
| E | Opskrba vodom; uklanjanje otpadnih voda, gospodarenje otpadom te djelatnosti sanacije okoliša | 31 698 | 6 941 | 24 757 |
| 36 | Skupljanje, pročišćavanje i opskrba vodom | 8 530 | 1 878 | 6 652 |
| 37 | Uklanjanje otpadnih voda | 352 | 76 | 276 |
| 38 | Skupljanje otpada, djelatnosti obrade i zbrinjavanja otpada; uporaba materijala | 21 480 | 4 777 | 16 703 |
| 39 | Djelatnosti sanacije okoliša te ostale djelatnosti gospodarenja otpadom | 1 336 | 210 | 1 126 |
| F | Građevinarstvo | 124 307 | 13 297 | 111 010 |

| | | | | |
|----|--|---------|---------|--------|
| 41 | Gradnja zgrada | 51 661 | 5 652 | 46 009 |
| 42 | Gradnja građevina niskogradnje | 22 196 | 2 510 | 19 686 |
| 43 | Specijalizirane građevinske djelatnosti | 50 450 | 5 135 | 45 315 |
| G | Trgovina na veliko i na malo; popravak motornih vozila i motocikla | 222 025 | 124 453 | 97 572 |
| 45 | Trgovina na veliko i na malo motornim vozilima i motociklima; popravak motornih vozila i motocikla | 20 313 | 3 674 | 16 639 |
| 46 | Trgovina na veliko, osim trgovine motornim vozilima i motociklima | 76 516 | 29 262 | 47 254 |
| 47 | Trgovina na malo, osim trgovine motornim vozilima i motociklima | 125 196 | 91 517 | 33 679 |
| H | Prijevoz i skladištenje | 79 936 | 18 037 | 61 899 |
| 49 | Kopneni prijevoz i cjevovodni transport | 40 196 | 5 782 | 34 414 |
| 50 | Vodeni prijevoz | 3 658 | 798 | 2 860 |
| 51 | Zračni prijevoz | 1 371 | 658 | 713 |
| 52 | Skladištenje i prateće djelatnosti u prijevozu | 23 333 | 6 548 | 16 785 |
| 53 | Poštanske i kurirske djelatnosti | 11 378 | 4 251 | 7 127 |
| I | Djelatnosti pružanja smještaja te pripreme i usluživanja hrane | 83 230 | 42 757 | 40 473 |
| 55 | Smještaj | 38 134 | 21 065 | 17 069 |
| 56 | Djelatnost pripreme i usluživanja hrane i pića | 45 096 | 21 692 | 23 404 |
| J | Informacije i komunikacije | 60 365 | 21 490 | 38 875 |
| 58 | Izdavačke djelatnosti | 4 325 | 2 337 | 1 988 |
| 59 | Proizvodnja filmova, videofilmova i televizijskog programa, djelatnosti snimanja zvučnih zapisa i izdavanja glazbenih zapisa | 1 523 | 651 | 872 |
| 60 | Emitiranje programa | 4 531 | 2 114 | 2 417 |
| 61 | Telekomunikacije | 10 189 | 3 773 | 6 416 |
| 62 | Računalno programiranje, savjetovanje i djelatnosti povezane s njima | 35 096 | 10 647 | 24 449 |
| 63 | Informacijske uslužne djelatnosti | 4 701 | 1 968 | 2 733 |
| K | Financijske djelatnosti i djelatnosti osiguranja | 35 786 | 24 509 | 11 277 |
| 64 | Financijske uslužne djelatnosti, osim osiguranja i mirovinskih fondova | 21 053 | 15 233 | 5 820 |
| 65 | Osiguranje, reosiguranje i mirovinski fondovi, osim obveznoga socijalnog osiguranja | 8 702 | 5 543 | 3 159 |
| 66 | Pomoćne djelatnosti kod financijskih usluga i djelatnosti osiguranja | 6 031 | 3 733 | 2 298 |
| L | Poslovanje nekretninama | 9 697 | 4 781 | 4 916 |
| 68 | Poslovanje nekretninama | 9 697 | 4 781 | 4 916 |
| M | Stručne, znanstvene i tehničke djelatnosti | 73 324 | 36 223 | 37 101 |
| 69 | Pravne i računovodstvene djelatnosti | 13 918 | 10 464 | 3 454 |
| 70 | Upravljačke djelatnosti; savjetovanje u vezi s upravljanjem | 10 714 | 5 255 | 5 459 |
| 71 | Arhitektonske djelatnosti i inženjerstvo; tehničko ispitivanje i analiza | 29 481 | 10 290 | 19 191 |
| 72 | Znanstveno istraživanje i razvoj | 6 597 | 3 495 | 3 102 |
| 73 | Promidžba (reklama i propaganda) i istraživanje tržišta | 6 358 | 3 435 | 2 923 |
| 74 | Ostale stručne, znanstvene i tehničke djelatnosti | 4 010 | 2 092 | 1 918 |
| 75 | Veterinarske djelatnosti | 2 246 | 1 192 | 1 054 |
| N | Administrativne i pomoćne uslužne djelatnosti | 56 868 | 25 106 | 31 762 |
| 77 | Djelatnosti iznajmljivanja i davanja u zakup (leasing) | 5 477 | 1 778 | 3 699 |
| 78 | Djelatnosti zapošljavanja | 15 912 | 6 415 | 9 497 |
| 79 | Putničke agencije, organizatori putovanja (turoperator) i ostale rezervacijske usluge te djelatnosti povezane s njima | 5 004 | 2 919 | 2 085 |
| 80 | Zaštitne i istražne djelatnosti | 11 822 | 2 375 | 9 447 |
| 81 | Usluge u vezi s upravljanjem i održavanjem zgrada te djelatnosti uređenja i održavanja krajolika | 12 973 | 8 041 | 4 932 |

| | | | | |
|----|--|---------|---------|--------|
| 82 | Uredske administrativne i pomoćne djelatnosti te ostale poslovne pomoćne djelatnosti | 5 680 | 3 578 | 2 102 |
| O | Javna uprava i obrana; obvezno socijalno osiguranje | 114 011 | 61 353 | 52 658 |
| 84 | Javna uprava i obrana; obvezno socijalno osiguranje | 114 011 | 61 353 | 52 658 |
| P | Obrazovanje | 130 976 | 105 988 | 24 988 |
| 85 | Obrazovanje | 130 976 | 105 988 | 24 988 |
| Q | Djelatnosti zdravstvene zaštite i socijalne skrbi | 113 084 | 88 355 | 24 729 |
| 86 | Djelatnosti zdravstvene zaštite | 86 904 | 66 139 | 20 765 |
| 87 | Djelatnosti socijalne skrbi sa smještajem | 16 208 | 13 840 | 2 368 |
| 88 | Djelatnosti socijalne skrbi bez smještaja | 9 972 | 8 376 | 1 596 |
| R | Umjetnost, zabava i rekreacija | 30 067 | 16 746 | 13 321 |
| 90 | Kreativne, umjetničke i zabavne djelatnosti | 4 499 | 2 212 | 2 287 |
| 91 | Knjižnice, arhivi, muzeji i ostale kulturne djelatnosti | 7 612 | 4 907 | 2 705 |
| 92 | Djelatnosti kockanja i klađenja | 8 154 | 5 674 | 2 480 |
| 93 | Sportske djelatnosti te zabavne i rekreacijske djelatnosti | 9 802 | 3 953 | 5 849 |
| S | Ostale uslužne djelatnosti | 21 759 | 14 997 | 6 762 |
| 94 | Djelatnosti članskih organizacija | 11 027 | 7 852 | 3 175 |
| 95 | Popravak računala i predmeta za osobnu uporabu i kućanstvo | 1 856 | 437 | 1 419 |
| 96 | Ostale osobne uslužne djelatnosti | 8 876 | 6 708 | 2 168 |

1) Područja djelatnosti T (Djelatnosti kućanstava kao poslodavaca; djelatnosti kućanstava koja proizvode različitu robu i obavljaju različite usluge za vlastite potrebe) i U (Djelatnosti izvanteritorijalnih organizacija i tijela) te njihovi odjelci nisu iskazani u ovom Priopćenju jer nisu obuhvaćeni istraživanjem.

3. STRUKTURA ZAPOSLENIH PREMA SEKTORIMA DJELATNOSTI, STANJE 31. OŽUJKA 2025.

| | Zaposleni | | | Struktura, % | | |
|------------------------------|-----------|---------|----------|--------------|-------|----------|
| | ukupno | žene | muškarci | ukupno | žene | muškarci |
| Ukupno | 1 463 274 | 696 014 | 767 260 | 100,0 | 100,0 | 100,0 |
| Poljoprivredne djelatnosti | 25 138 | 7 053 | 18 085 | 1,7 | 1,0 | 2,4 |
| Nepoljoprivredne djelatnosti | 407 008 | 104 166 | 302 842 | 27,8 | 15,0 | 39,5 |
| Uslužne djelatnosti | 1 031 128 | 584 795 | 446 333 | 70,5 | 84,0 | 58,1 |

4. ZAPOSLENI U PRAVNIM OSOBAMA PREMA NKD-u 2007.¹⁾, SPOLU I VRSTI RADNOG ODNOSA, STANJE 31. OŽUJKA 2025.²⁾

| | Ukupno | Žene | Muškarci | Zaposleni na neodređeno vrijeme | | | Zaposleni na određeno vrijeme | | | Udio u ukupnom broju zaposlenih, % | |
|---|-----------|---------|----------|---------------------------------|---------|----------|-------------------------------|---------|----------|------------------------------------|---------------------|
| | | | | svega | žene | muškarci | svega | žene | muškarci | na neodređeno vrijeme | na određeno vrijeme |
| Ukupno | 1 463 274 | 696 014 | 767 260 | 1 143 911 | 556 984 | 586 927 | 319 363 | 139 030 | 180 333 | 78,2 | 21,8 |
| A Poljoprivreda, šumarstvo i ribarstvo | 25 138 | 7 053 | 18 085 | 19 973 | 5 858 | 14 115 | 5 165 | 1 195 | 3 970 | 79,5 | 20,5 |
| B Rudarstvo i vađenje | 2 662 | 298 | 2 364 | 2 188 | 249 | 1 939 | 474 | 49 | 425 | 82,2 | 17,8 |
| C Prerađivačka industrija | 233 575 | 80 128 | 153 447 | 181 839 | 64 741 | 117 098 | 51 736 | 15 387 | 36 349 | 77,9 | 22,1 |
| D Opskrba električnom energijom, plinom, parom i klimatizacija | 14 766 | 3 502 | 11 264 | 13 953 | 3 328 | 10 625 | 813 | 174 | 639 | 94,5 | 5,5 |
| E Opskrba vodom; uklanjanje otpadnih voda, gospodarenje otpadom te djelatnosti sanacije okoliša | 31 698 | 6 941 | 24 757 | 26 546 | 6 030 | 20 516 | 5 152 | 911 | 4 241 | 83,7 | 16,3 |
| F Građevinarstvo | 124 307 | 13 297 | 111 010 | 78 218 | 10 754 | 67 464 | 46 089 | 2 543 | 43 546 | 62,9 | 37,1 |
| G Trgovina na veliko i na malo; popravak motornih vozila i motocikla | 222 025 | 124 453 | 97 572 | 178 240 | 100 427 | 77 813 | 43 785 | 24 026 | 19 759 | 80,3 | 19,7 |
| H Prijevoz i skladištenje | 79 936 | 18 037 | 61 899 | 62 929 | 15 560 | 47 369 | 17 007 | 2 477 | 14 530 | 78,7 | 21,3 |
| I Djelatnosti pružanja smještaja te pripreme i usluživanja hrane | 83 230 | 42 757 | 40 473 | 55 750 | 29 903 | 25 847 | 27 480 | 12 854 | 14 626 | 67,0 | 33,0 |
| J Informacije i komunikacije | 60 365 | 21 490 | 38 875 | 55 469 | 19 445 | 36 024 | 4 896 | 2 045 | 2 851 | 91,9 | 8,1 |
| K Financijske djelatnosti i djelatnosti osiguranja | 35 786 | 24 509 | 11 277 | 31 996 | 21 893 | 10 103 | 3 790 | 2 616 | 1 174 | 89,4 | 10,6 |
| L Poslovanje nekretninama | 9 697 | 4 781 | 4 916 | 7 967 | 3 963 | 4 004 | 1 730 | 818 | 912 | 82,2 | 17,8 |
| M Stručne, znanstvene i tehničke djelatnosti | 73 324 | 36 223 | 37 101 | 64 327 | 32 143 | 32 184 | 8 997 | 4 080 | 4 917 | 87,7 | 12,3 |
| N Administrativne i pomoćne uslužne djelatnosti | 56 868 | 25 106 | 31 762 | 36 486 | 16 475 | 20 011 | 20 382 | 8 631 | 11 751 | 64,2 | 35,8 |
| O Javna uprava i obrana; obvezno socijalno osiguranje | 114 011 | 61 353 | 52 658 | 101 849 | 53 431 | 48 418 | 12 162 | 7 922 | 4 240 | 89,3 | 10,7 |
| P Obrazovanje | 130 976 | 105 988 | 24 988 | 94 959 | 76 866 | 18 093 | 36 017 | 29 122 | 6 895 | 72,5 | 27,5 |
| Q Djelatnosti zdravstvene zaštite i socijalne skrbi | 113 084 | 88 355 | 24 729 | 92 205 | 72 048 | 20 157 | 20 879 | 16 307 | 4 572 | 81,5 | 18,5 |
| R Umjetnost, zabava i rekreacija | 30 067 | 16 746 | 13 321 | 23 899 | 13 663 | 10 236 | 6 168 | 3 083 | 3 085 | 79,5 | 20,5 |
| S Ostale uslužne djelatnosti | 21 759 | 14 997 | 6 762 | 15 118 | 10 207 | 4 911 | 6 641 | 4 790 | 1 851 | 69,5 | 30,5 |

1) Područja djelatnosti T (Djelatnosti kućanstava kao poslodavaca; djelatnosti kućanstava koja proizvode različitu robu i obavljaju različite usluge za vlastite potrebe) i U (Djelatnosti izvanteritorijalnih organizacija i tijela) te njihovi odjelci nisu iskazani u ovom Priopćenju jer nisu obuhvaćeni istraživanjem.

2) Vidi Metodološka objašnjenja.

5. ZAPOSLENI U PRAVNIM OSOBAMA PREMA NKD-u 2007.¹⁾, SPOLU I VRSTI RADNOG VREMENA, STANJE 31. OŽUJKA 2025.²⁾

| | Ukupno | Žene | Muškarci | Zaposleni s punim radnim vremenom | | | Zaposleni s nepunim radnim vremenom | | | Udio u ukupnom broju zaposlenih, % | |
|---|-----------|---------|----------|-----------------------------------|---------|----------|-------------------------------------|--------|----------|------------------------------------|---------------------------|
| | | | | svega | žene | muškarci | svega | žene | muškarci | s punim radnim vremenom | s nepunim radnim vremenom |
| Ukupno | 1 463 274 | 696 014 | 767 260 | 1 370 382 | 646 422 | 723 960 | 92 892 | 49 592 | 43 300 | 93,7 | 6,3 |
| A Poljoprivreda, šumarstvo i ribarstvo | 25 138 | 7 053 | 18 085 | 24 315 | 6 756 | 17 559 | 823 | 297 | 526 | 96,7 | 3,3 |
| B Rudarstvo i vađenje | 2 662 | 298 | 2 364 | 2 547 | 279 | 2 268 | 115 | 19 | 96 | 95,7 | 4,3 |
| C Prerađivačka industrija | 233 575 | 80 128 | 153 447 | 226 108 | 77 452 | 148 656 | 7 467 | 2 676 | 4 791 | 96,8 | 3,2 |
| D Opskrba električnom energijom, plinom, parom i klimatizacija | 14 766 | 3 502 | 11 264 | 14 449 | 3 412 | 11 037 | 317 | 90 | 227 | 97,9 | 2,1 |
| E Opskrba vodom; uklanjanje otpadnih voda, gospodarenje otpadom te djelatnosti sanacije okoliša | 31 698 | 6 941 | 24 757 | 31 023 | 6 743 | 24 280 | 675 | 198 | 477 | 97,9 | 2,1 |
| F Građevinarstvo | 124 307 | 13 297 | 111 010 | 117 218 | 11 857 | 105 361 | 7 089 | 1 440 | 5 649 | 94,3 | 5,7 |
| G Trgovina na veliko i na malo; popravak motornih vozila i motocikla | 222 025 | 124 453 | 97 572 | 209 903 | 117 197 | 92 706 | 12 122 | 7 256 | 4 866 | 94,5 | 5,5 |
| H Prijevoz i skladištenje | 79 936 | 18 037 | 61 899 | 73 646 | 17 147 | 56 499 | 6 290 | 890 | 5 400 | 92,1 | 7,8 |
| I Djelatnosti pružanja smještaja te pripreme i usluživanja hrane | 83 230 | 42 757 | 40 473 | 76 945 | 39 497 | 37 448 | 6 285 | 3 260 | 3 025 | 92,4 | 7,6 |
| J Informacije i komunikacije | 60 365 | 21 490 | 38 875 | 58 465 | 20 684 | 37 781 | 1 900 | 806 | 1 094 | 96,9 | 3,1 |
| K Financijske djelatnosti i djelatnosti osiguranja | 35 786 | 24 509 | 11 277 | 35 067 | 24 101 | 10 966 | 719 | 408 | 311 | 98,0 | 2,0 |
| L Poslovanje nekretninama | 9 697 | 4 781 | 4 916 | 8 499 | 4 140 | 4 359 | 1 198 | 641 | 557 | 87,6 | 12,4 |
| M Stručne, znanstvene i tehničke djelatnosti | 73 324 | 36 223 | 37 101 | 65 626 | 32 662 | 32 964 | 7 698 | 3 561 | 4 137 | 89,5 | 10,5 |
| N Administrativne i pomoćne uslužne djelatnosti | 56 868 | 25 106 | 31 762 | 49 215 | 21 083 | 28 132 | 7 653 | 4 023 | 3 630 | 86,5 | 13,5 |
| O Javna uprava i obrana; obvezno socijalno osiguranje | 114 011 | 61 353 | 52 658 | 113 395 | 60 924 | 52 471 | 616 | 429 | 187 | 99,5 | 0,5 |
| P Obrazovanje | 130 976 | 105 988 | 24 988 | 110 875 | 90 136 | 20 739 | 20 101 | 15 852 | 4 249 | 84,7 | 15,3 |
| Q Djelatnosti zdravstvene zaštite i socijalne skrbi | 113 084 | 88 355 | 24 729 | 105 632 | 83 227 | 22 405 | 7 452 | 5 128 | 2 324 | 93,4 | 6,6 |
| R Umjetnost, zabava i rekreacija | 30 067 | 16 746 | 13 321 | 28 158 | 15 863 | 12 295 | 1 909 | 883 | 1 026 | 93,7 | 6,3 |
| S Ostale uslužne djelatnosti | 21 759 | 14 997 | 6 762 | 19 296 | 13 262 | 6 034 | 2 463 | 1 735 | 728 | 88,7 | 11,3 |

1) Područja djelatnosti T (Djelatnosti kućanstava kao poslodavaca; djelatnosti kućanstava koja proizvode različitu robu i obavljaju različite usluge za vlastite potrebe) i U (Djelatnosti izvanteritorijalnih organizacija i tijela) te njihovi odjeljci nisu iskazani u ovom Priopćenju jer nisu obuhvaćeni istraživanjem.

2) Vidi Metodološka objašnjenja.

6. ZAPOSLENI U PRAVNIM OSOBAMA PREMA NKD-u 2007.¹⁾, SPOLU I STUPNJU STRUČNOG OBRAZOVANJA, STANJE 31. OŽUJKA 2025.²⁾

| | Ukupno | Stupanj stručnog obrazovanja | | | | | | | | |
|---|-----------|------------------------------|---------|---------|--------|-------|--------|-------|--------|-----------|
| | | visoko | više | srednje | niže | VKV | KV | PKV | NKV | nepoznato |
| Ukupno | 1 463 274 | 342 927 | 118 588 | 800 785 | 27 268 | 3 236 | 57 541 | 6 976 | 73 965 | 31 988 |
| Žene | 696 014 | 206 880 | 71 924 | 347 181 | 13 165 | 571 | 219 | 2 237 | 29 982 | 23 855 |
| Muškarci | 767 260 | 136 047 | 46 587 | 453 604 | 14 103 | 2 665 | 57 322 | 4 739 | 43 983 | 8 210 |
| A Poljoprivreda, šumarstvo i ribarstvo | 25 138 | 3 975 | 951 | 13 768 | 1 679 | 46 | 1 215 | 143 | 2 789 | 572 |
| Žene | 7 053 | 1 652 | 462 | 3 542 | 360 | 3 | - | 13 | 698 | 323 |
| Muškarci | 18 085 | 2 323 | 489 | 10 226 | 1 319 | 43 | 1 215 | 130 | 2 091 | 249 |
| B Rudarstvo i vađenje | 2 662 | 347 | 92 | 1 715 | 40 | 7 | 245 | 32 | 131 | 53 |
| Žene | 298 | 94 | 23 | 156 | 6 | - | - | - | 8 | 11 |
| Muškarci | 2 364 | 253 | 69 | 1 559 | 34 | 7 | 245 | 32 | 123 | 42 |
| C Prerađivačka industrija | 233 575 | 26 762 | 11 730 | 146 246 | 5 600 | 805 | 16 972 | 1 658 | 18 514 | 5 288 |
| Žene | 80 128 | 12 732 | 4 617 | 46 554 | 2 652 | 82 | 21 | 528 | 7 654 | 5 288 |
| Muškarci | 153 447 | 14 030 | 7 113 | 99 692 | 2 948 | 723 | 16 951 | 1 130 | 10 860 | - |
| D Opskrba električnom energijom, plinom, parom i klimatizacija | 14 766 | 4 008 | 1 171 | 8 119 | 137 | 227 | 674 | 22 | 208 | 200 |
| Žene | 3 502 | 1 472 | 373 | 1 482 | 42 | 1 | - | 2 | 44 | 86 |
| Muškarci | 11 264 | 2 536 | 798 | 6 637 | 95 | 226 | 674 | 20 | 164 | 114 |
| E Opskrba vodom; uklanjanje otpadnih voda, gospodarenje otpadom te djelatnosti sanacije okoliša | 31 698 | 3 450 | 1 697 | 18 071 | 1 735 | 133 | 2 254 | 329 | 3 303 | 726 |
| Žene | 6 941 | 1 834 | 706 | 3 222 | 261 | 5 | - | 25 | 556 | 332 |
| Muškarci | 24 757 | 1 616 | 991 | 14 849 | 1 474 | 128 | 2 254 | 304 | 2 747 | 394 |
| F Građevinarstvo | 124 307 | 9 349 | 4 644 | 71 166 | 3 093 | 345 | 14 001 | 2 288 | 15 560 | 3 861 |
| Žene | 13 297 | 3 191 | 1 350 | 7 167 | 151 | 17 | - | 31 | 785 | 605 |
| Muškarci | 111 010 | 6 158 | 3 294 | 63 999 | 2 942 | 328 | 14 001 | 2 257 | 14 775 | 3 256 |
| G Trgovina na veliko i na malo; popravak motornih vozila i motocikla | 222 025 | 26 803 | 12 394 | 163 281 | 3 250 | 355 | 4 409 | 339 | 6 644 | 4 550 |
| Žene | 124 453 | 15 785 | 6 586 | 92 785 | 1 620 | 121 | - | 144 | 3 275 | 4 137 |
| Muškarci | 97 572 | 11 018 | 5 808 | 70 496 | 1 630 | 234 | 4 409 | 195 | 3 369 | 413 |
| H Prijevoz i skladištenje | 79 936 | 7 090 | 4 660 | 57 535 | 1 822 | 241 | 3 887 | 251 | 2 136 | 2 314 |
| Žene | 18 037 | 3 416 | 1 773 | 11 513 | 272 | 19 | - | 39 | 430 | 575 |
| Muškarci | 61 899 | 3 674 | 2 887 | 46 022 | 1 550 | 222 | 3 887 | 212 | 1 706 | 1 739 |
| I Djelatnosti pružanja smještaja te pripreme i usluživanja hrane | 83 230 | 6 743 | 2 999 | 58 178 | 1 791 | 284 | 4 125 | 275 | 6 132 | 2 703 |
| Žene | 42 757 | 4 337 | 1 721 | 28 943 | 1 177 | 80 | 57 | 152 | 3 587 | 2 703 |
| Muškarci | 40 473 | 2 406 | 1 278 | 29 235 | 614 | 204 | 4 068 | 123 | 2 545 | - |
| J Informacije i komunikacije | 60 365 | 29 389 | 8 942 | 20 645 | 101 | 113 | 169 | 10 | 313 | 683 |
| Žene | 21 490 | 11 796 | 2 688 | 6 552 | 41 | 10 | - | 1 | 84 | 318 |
| Muškarci | 38 875 | 17 593 | 6 254 | 14 093 | 60 | 103 | 169 | 9 | 229 | 365 |
| K Financijske djelatnosti i djelatnosti osiguranja | 35 786 | 15 478 | 4 851 | 14 720 | 81 | 14 | 80 | 9 | 154 | 399 |
| Žene | 24 509 | 10 040 | 3 259 | 10 681 | 69 | 7 | - | 6 | 95 | 352 |
| Muškarci | 11 277 | 5 438 | 1 592 | 4 039 | 12 | 7 | 80 | 3 | 59 | 47 |
| L Poslovanje nekretninama | 9 697 | 2 413 | 801 | 5 383 | 103 | 27 | 220 | 20 | 533 | 197 |
| Žene | 4 781 | 1 321 | 422 | 2 540 | 60 | 7 | - | 9 | 276 | 146 |
| Muškarci | 4 916 | 1 092 | 379 | 2 843 | 43 | 20 | 220 | 11 | 257 | 51 |

| | | | | | | | | | | | |
|---|---|---------|--------|--------|--------|-------|-----|-------|-------|-------|-------|
| M | Stručne, znanstvene i tehničke djelatnosti | 73 324 | 38 666 | 7 458 | 24 254 | 223 | 88 | 564 | 32 | 942 | 1 097 |
| | Žene | 36 223 | 19 473 | 3 741 | 11 884 | 139 | 15 | - | 10 | 312 | 649 |
| | Muškarci | 37 101 | 19 193 | 3 717 | 12 370 | 84 | 73 | 564 | 22 | 630 | 448 |
| N | Administrativne i pomoćne uslužne djelatnosti | 56 868 | 6 679 | 2 995 | 36 483 | 1 267 | 80 | 2 179 | 130 | 4 996 | 2 059 |
| | Žene | 25 106 | 4 053 | 1 595 | 14 531 | 799 | 21 | - | 47 | 2 739 | 1 321 |
| | Muškarci | 31 762 | 2 626 | 1 400 | 21 952 | 468 | 59 | 2 179 | 83 | 2 257 | 738 |
| O | Javna uprava i obrana; obvezno socijalno osiguranje | 114 011 | 46 656 | 9 162 | 50 660 | 1 209 | 69 | 2 201 | 103 | 2 326 | 1 625 |
| | Žene | 61 353 | 29 549 | 5 232 | 22 733 | 954 | 13 | - | 40 | 1 507 | 1 325 |
| | Muškarci | 52 658 | 17 107 | 3 930 | 27 927 | 255 | 56 | 2 201 | 63 | 819 | 300 |
| P | Obrazovanje | 130 976 | 72 765 | 21 851 | 27 556 | 1 756 | 180 | 1 201 | 137 | 3 025 | 2 505 |
| | Žene | 105 988 | 56 341 | 20 211 | 22 100 | 1 706 | 83 | 21 | 124 | 2 897 | 2 505 |
| | Muškarci | 24 988 | 16 424 | 1 640 | 5 456 | 50 | 97 | 1 180 | 13 | 128 | - |
| Q | Djelatnosti zdravstvene zaštite i socijalne skrbi | 113 084 | 29 639 | 18 667 | 52 642 | 2 579 | 129 | 1 954 | 1 103 | 4 092 | 2 279 |
| | Žene | 88 355 | 21 491 | 15 187 | 42 242 | 2 290 | 61 | 75 | 1 006 | 3 724 | 2 279 |
| | Muškarci | 24 729 | 8 148 | 3 480 | 10 400 | 289 | 68 | 1 879 | 97 | 368 | - |
| R | Umjetnost, zabava i rekreacija | 30 067 | 8 206 | 2 147 | 17 119 | 466 | 58 | 434 | 49 | 1 002 | 586 |
| | Žene | 16 746 | 5 095 | 1 123 | 9 110 | 298 | 11 | - | 26 | 551 | 532 |
| | Muškarci | 13 321 | 3 111 | 1 024 | 8 009 | 168 | 47 | 434 | 23 | 451 | 54 |
| S | Ostale uslužne djelatnosti | 21 759 | 4 509 | 1 299 | 13 244 | 336 | 35 | 757 | 46 | 1 165 | 368 |
| | Žene | 14 997 | 3 208 | 855 | 9 444 | 268 | 15 | 45 | 34 | 760 | 368 |
| | Muškarci | 6 762 | 1 301 | 444 | 3 800 | 68 | 20 | 712 | 12 | 405 | - |

1) Područja djelatnosti T (Djelatnosti kućanstava kao poslodavaca; djelatnosti kućanstava koja proizvode različitu robu i obavljaju različite usluge za vlastite potrebe) i U (Djelatnosti izvanteritorijalnih organizacija i tijela) te njihovi odjeljci nisu iskazani u ovom Priopćenju jer nisu obuhvaćeni istraživanjem.

2) Vidi Metodološka objašnjenja.

7. ZAPOSLENI U PRAVNIM OSOBAMA PREMA NKD-u 2007.¹⁾, SPOLU I STAROSTI, STANJE 31. OŽUJKA 2025.²⁾

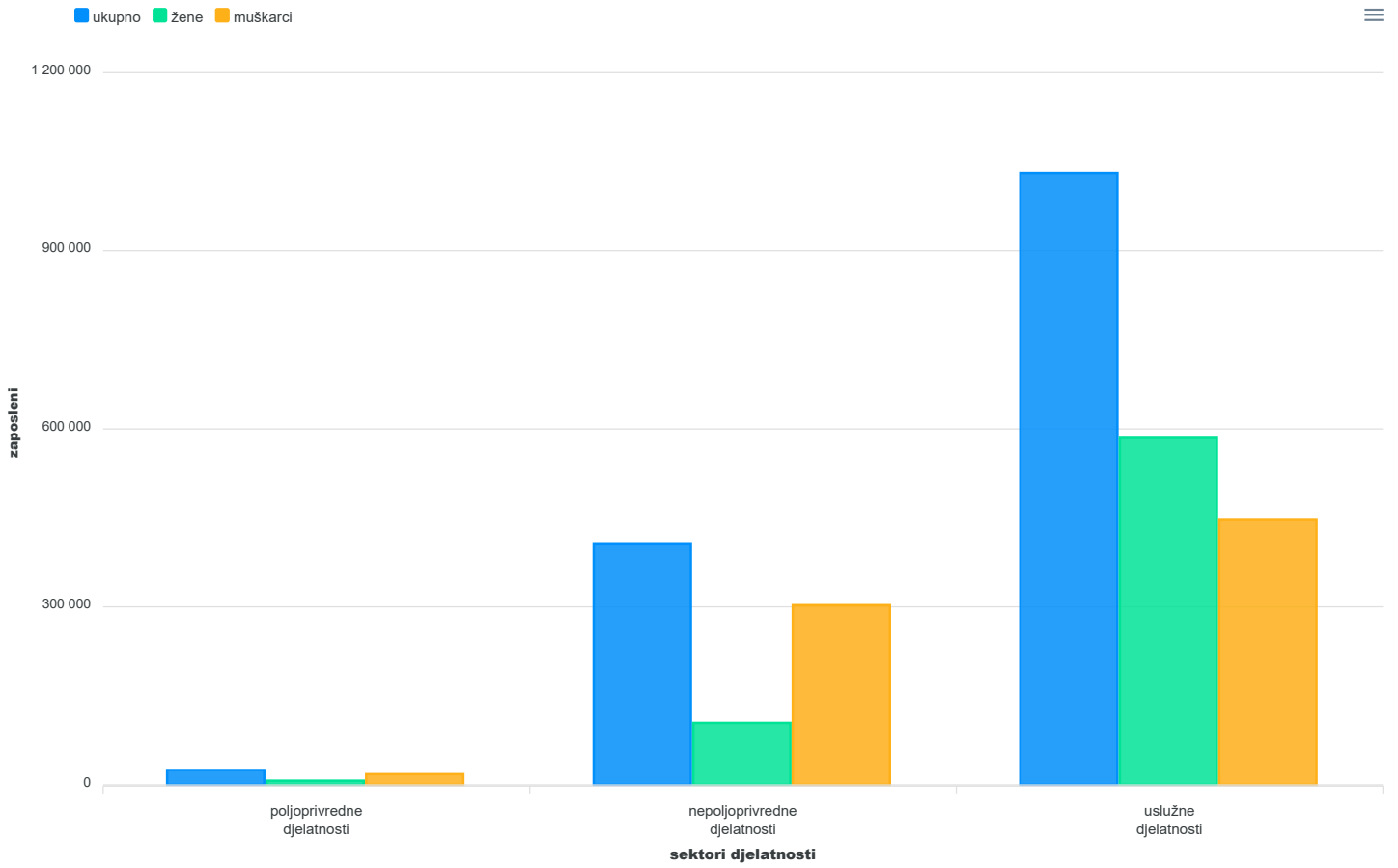
| | Ukupno | Godine starosti | | | | | | | | | | |
|---|-----------|-----------------|---------|---------|---------|---------|---------|---------|---------|---------|---------|-----------|
| | | do 18 | 19 – 24 | 25 – 29 | 30 – 34 | 35 – 39 | 40 – 44 | 45 – 49 | 50 – 54 | 55 – 59 | 60 – 64 | 65 i više |
| Ukupno | 1 463 274 | 3 665 | 88 744 | 161 932 | 173 449 | 187 468 | 202 124 | 193 629 | 170 260 | 153 018 | 99 513 | 29 472 |
| Žene | 696 014 | 850 | 33 510 | 73 885 | 80 534 | 88 462 | 97 426 | 95 327 | 86 815 | 80 037 | 49 075 | 10 093 |
| Muškarci | 767 260 | 2 815 | 55 234 | 88 047 | 92 915 | 99 006 | 104 698 | 98 302 | 83 445 | 72 981 | 50 438 | 19 379 |
| A Poljoprivreda, šumarstvo i ribarstvo | 25 138 | 56 | 1 334 | 2 463 | 2 920 | 3 098 | 3 443 | 3 160 | 2 831 | 3 250 | 2 142 | 441 |
| Žene | 7 053 | 6 | 236 | 641 | 778 | 798 | 940 | 967 | 898 | 1 017 | 653 | 119 |
| Muškarci | 18 085 | 50 | 1 098 | 1 822 | 2 142 | 2 300 | 2 503 | 2 193 | 1 933 | 2 233 | 1 489 | 322 |
| B Rudarstvo i vađenje | 2 662 | 7 | 115 | 232 | 263 | 301 | 405 | 374 | 289 | 356 | 235 | 85 |
| Žene | 298 | - | 6 | 29 | 33 | 37 | 42 | 33 | 42 | 37 | 29 | 10 |
| Muškarci | 2 364 | 7 | 109 | 203 | 230 | 264 | 363 | 341 | 247 | 319 | 206 | 75 |
| C Prerađivačka industrija | 233 575 | 925 | 16 065 | 24 940 | 26 749 | 29 579 | 32 808 | 31 745 | 27 234 | 25 813 | 13 994 | 3 723 |
| Žene | 80 128 | 100 | 3 383 | 7 279 | 8 431 | 9 769 | 11 586 | 12 048 | 11 533 | 10 823 | 4 395 | 781 |
| Muškarci | 153 447 | 825 | 12 682 | 17 661 | 18 318 | 19 810 | 21 222 | 19 697 | 15 701 | 14 990 | 9 599 | 2 942 |
| D Opskrba električnom energijom, plinom, parom i klimatizacija | 14 766 | 27 | 447 | 1 103 | 1 409 | 1 726 | 1 812 | 2 136 | 2 154 | 2 179 | 1 687 | 86 |
| Žene | 3 502 | - | 36 | 229 | 372 | 460 | 499 | 490 | 462 | 531 | 412 | 11 |
| Muškarci | 11 264 | 27 | 411 | 874 | 1 037 | 1 266 | 1 313 | 1 646 | 1 692 | 1 648 | 1 275 | 75 |
| E Opskrba vodom; uklanjanje otpadnih voda, gospodarenje otpadom te djelatnosti sanacije okoliša | 31 698 | 46 | 980 | 1 888 | 2 771 | 3 667 | 4 669 | 5 152 | 4 669 | 4 543 | 2 877 | 436 |
| Žene | 6 941 | 1 | 126 | 407 | 661 | 872 | 972 | 1 105 | 1 050 | 1 049 | 627 | 71 |
| Muškarci | 24 757 | 45 | 854 | 1 481 | 2 110 | 2 795 | 3 697 | 4 047 | 3 619 | 3 494 | 2 250 | 365 |
| F Građevinarstvo | 124 307 | 676 | 11 004 | 14 979 | 15 283 | 16 538 | 17 458 | 15 688 | 11 841 | 10 483 | 7 119 | 3 238 |
| Žene | 13 297 | 13 | 598 | 1 650 | 1 809 | 1 805 | 1 864 | 1 731 | 1 386 | 1 211 | 884 | 346 |
| Muškarci | 111 010 | 663 | 10 406 | 13 329 | 13 474 | 14 733 | 15 594 | 13 957 | 10 455 | 9 272 | 6 235 | 2 892 |
| G Trgovina na veliko i na malo; popravak motornih vozila i motocikla | 222 025 | 871 | 18 710 | 25 615 | 26 178 | 28 621 | 32 712 | 31 834 | 24 391 | 19 070 | 9 939 | 4 084 |
| Žene | 124 453 | 325 | 9 766 | 14 229 | 14 408 | 16 126 | 18 577 | 18 338 | 14 463 | 11 453 | 5 265 | 1 503 |
| Muškarci | 97 572 | 546 | 8 944 | 11 386 | 11 770 | 12 495 | 14 135 | 13 496 | 9 928 | 7 617 | 4 674 | 2 581 |
| H Prijevoz i skladištenje | 79 936 | 119 | 4 369 | 7 413 | 7 958 | 8 879 | 10 311 | 11 002 | 10 739 | 10 276 | 6 817 | 2 053 |
| Žene | 18 037 | 12 | 752 | 1 607 | 1 955 | 2 104 | 2 418 | 2 590 | 2 656 | 2 463 | 1 297 | 183 |
| Muškarci | 61 899 | 107 | 3 617 | 5 806 | 6 003 | 6 775 | 7 893 | 8 412 | 8 083 | 7 813 | 5 520 | 1 870 |
| I Djelatnosti pružanja smještaja te pripreme i usluživanja hrane | 83 230 | 537 | 10 360 | 12 595 | 10 941 | 10 126 | 9 662 | 8 686 | 7 339 | 7 045 | 4 463 | 1 476 |
| Žene | 42 757 | 227 | 4 738 | 5 819 | 5 098 | 4 889 | 5 008 | 4 825 | 4 387 | 4 486 | 2 625 | 655 |
| Muškarci | 40 473 | 310 | 5 622 | 6 776 | 5 843 | 5 237 | 4 654 | 3 861 | 2 952 | 2 559 | 1 838 | 821 |
| J Informacije i komunikacije | 60 365 | 20 | 2 063 | 10 420 | 11 543 | 9 686 | 8 388 | 6 628 | 5 551 | 3 542 | 1 919 | 605 |
| Žene | 21 490 | 4 | 550 | 3 753 | 4 332 | 3 492 | 2 931 | 2 335 | 1 938 | 1 321 | 665 | 169 |
| Muškarci | 38 875 | 16 | 1 513 | 6 667 | 7 211 | 6 194 | 5 457 | 4 293 | 3 613 | 2 221 | 1 254 | 436 |
| K Financijske djelatnosti i djelatnosti osiguranja | 35 786 | 3 | 699 | 3 280 | 3 734 | 4 703 | 6 457 | 6 069 | 5 295 | 3 613 | 1 707 | 226 |
| Žene | 24 509 | 1 | 467 | 2 185 | 2 526 | 3 208 | 4 437 | 4 112 | 3 789 | 2 601 | 1 086 | 97 |
| Muškarci | 11 277 | 2 | 232 | 1 095 | 1 208 | 1 495 | 2 020 | 1 957 | 1 506 | 1 012 | 621 | 129 |
| L Poslovanje nekretninama | 9 697 | 15 | 374 | 778 | 973 | 1 196 | 1 361 | 1 336 | 1 230 | 1 196 | 796 | 442 |
| Žene | 4 781 | 1 | 147 | 380 | 456 | 594 | 667 | 691 | 646 | 626 | 409 | 164 |
| Muškarci | 4 916 | 14 | 227 | 398 | 517 | 602 | 694 | 645 | 584 | 570 | 387 | 278 |

| | | | | | | | | | | | | | |
|---|---|---------|-----|-------|--------|--------|--------|--------|--------|--------|--------|--------|-------|
| M | Stručne, znanstvene i tehničke djelatnosti | 73 324 | 41 | 2 478 | 9 942 | 10 663 | 10 557 | 10 081 | 9 004 | 7 100 | 5 692 | 4 264 | 3 502 |
| | Žene | 36 223 | 5 | 1 039 | 5 316 | 5 363 | 5 268 | 4 887 | 4 491 | 3 590 | 2 936 | 2 058 | 1 270 |
| | Muškarci | 37 101 | 36 | 1 439 | 4 626 | 5 300 | 5 289 | 5 194 | 4 513 | 3 510 | 2 756 | 2 206 | 2 232 |
| N | Administrativne i pomoćne uslužne djelatnosti | 56 868 | 91 | 4 234 | 7 157 | 7 015 | 6 802 | 7 005 | 6 644 | 5 786 | 5 376 | 4 201 | 2 557 |
| | Žene | 25 106 | 32 | 1 642 | 3 330 | 3 099 | 3 013 | 3 156 | 2 987 | 2 703 | 2 610 | 1 759 | 775 |
| | Muškarci | 31 762 | 59 | 2 592 | 3 827 | 3 916 | 3 789 | 3 849 | 3 657 | 3 083 | 2 766 | 2 442 | 1 782 |
| O | Javna uprava i obrana; obvezno socijalno osiguranje | 114 011 | 29 | 3 357 | 8 205 | 11 207 | 14 765 | 14 388 | 15 808 | 18 713 | 15 735 | 10 160 | 1 644 |
| | Žene | 61 353 | 4 | 965 | 3 610 | 5 645 | 7 802 | 8 000 | 8 835 | 9 830 | 9 201 | 6 432 | 1 029 |
| | Muškarci | 52 658 | 25 | 2 392 | 4 595 | 5 562 | 6 963 | 6 388 | 6 973 | 8 883 | 6 534 | 3 728 | 615 |
| P | Obrazovanje | 130 976 | 19 | 2 906 | 11 740 | 14 148 | 17 338 | 20 276 | 18 520 | 16 545 | 15 721 | 12 428 | 1 335 |
| | Žene | 105 988 | 14 | 2 547 | 9 571 | 11 574 | 14 040 | 16 356 | 15 072 | 13 511 | 12 922 | 9 566 | 815 |
| | Muškarci | 24 988 | 5 | 359 | 2 169 | 2 574 | 3 298 | 3 920 | 3 448 | 3 034 | 2 799 | 2 862 | 520 |
| Q | Djelatnosti zdravstvene zaštite i socijalne skrbi | 113 084 | 24 | 5 740 | 13 644 | 13 559 | 13 061 | 13 755 | 13 044 | 12 734 | 13 920 | 11 104 | 2 499 |
| | Žene | 88 355 | 13 | 4 381 | 10 456 | 10 222 | 9 934 | 10 689 | 10 519 | 10 313 | 11 499 | 8 707 | 1 622 |
| | Muškarci | 24 729 | 11 | 1 359 | 3 188 | 3 337 | 3 127 | 3 066 | 2 525 | 2 421 | 2 421 | 2 397 | 877 |
| R | Umjetnost, zabava i rekreacija | 30 067 | 52 | 1 910 | 3 315 | 3 627 | 3 909 | 4 216 | 4 034 | 3 423 | 2 995 | 2 121 | 465 |
| | Žene | 16 746 | 17 | 1 026 | 1 813 | 2 018 | 2 204 | 2 415 | 2 292 | 1 957 | 1 694 | 1 144 | 166 |
| | Muškarci | 13 321 | 35 | 884 | 1 502 | 1 609 | 1 705 | 1 801 | 1 742 | 1 466 | 1 301 | 977 | 299 |
| S | Ostale uslužne djelatnosti | 21 759 | 107 | 1 599 | 2 223 | 2 508 | 2 916 | 2 917 | 2 765 | 2 396 | 2 213 | 1 540 | 575 |
| | Žene | 14 997 | 75 | 1 105 | 1 581 | 1 754 | 2 047 | 1 982 | 1 866 | 1 661 | 1 557 | 1 062 | 307 |
| | Muškarci | 6 762 | 32 | 494 | 642 | 754 | 869 | 935 | 899 | 735 | 656 | 478 | 268 |

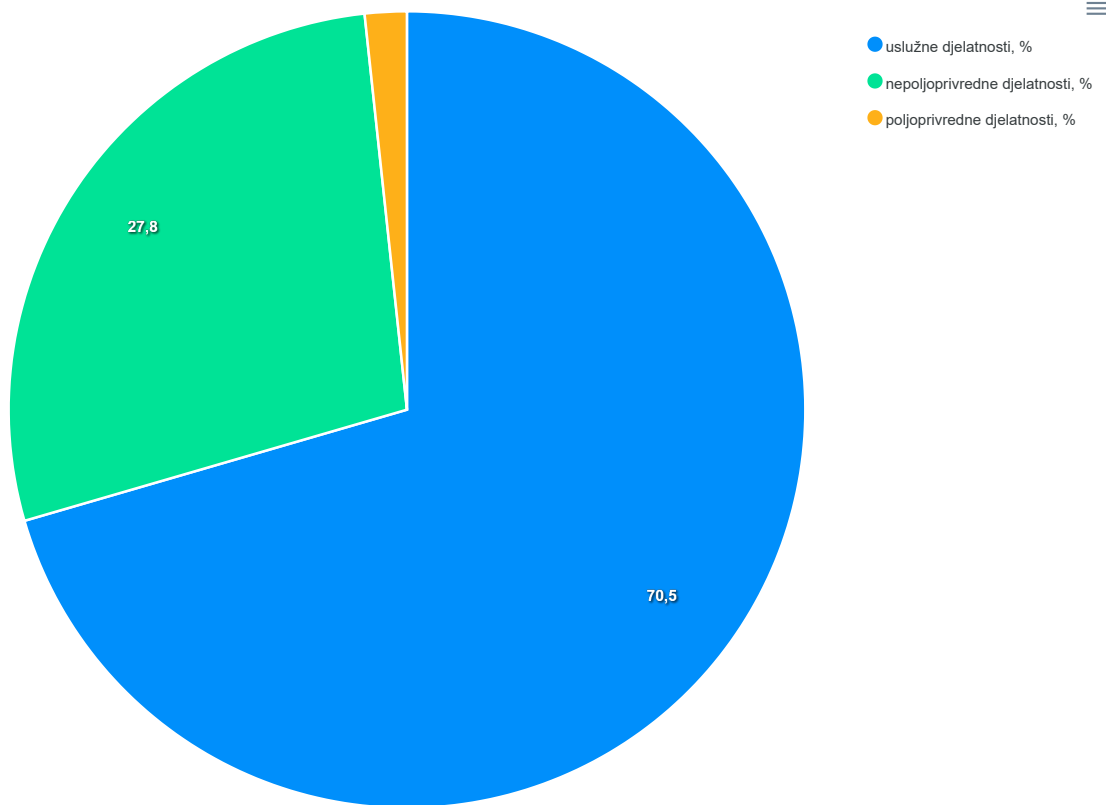
1) Područja djelatnosti T (Djelatnosti kućanstava kao poslodavaca; djelatnosti kućanstava koja proizvode različitu robu i obavljaju različite usluge za vlastite potrebe) i U (Djelatnosti izvanteritorijalnih organizacija i tijela) te njihovi odjeljci nisu iskazani u ovom Priopćenju jer nisu obuhvaćeni istraživanjem.

2) Vidi Metodološka objašnjenja.

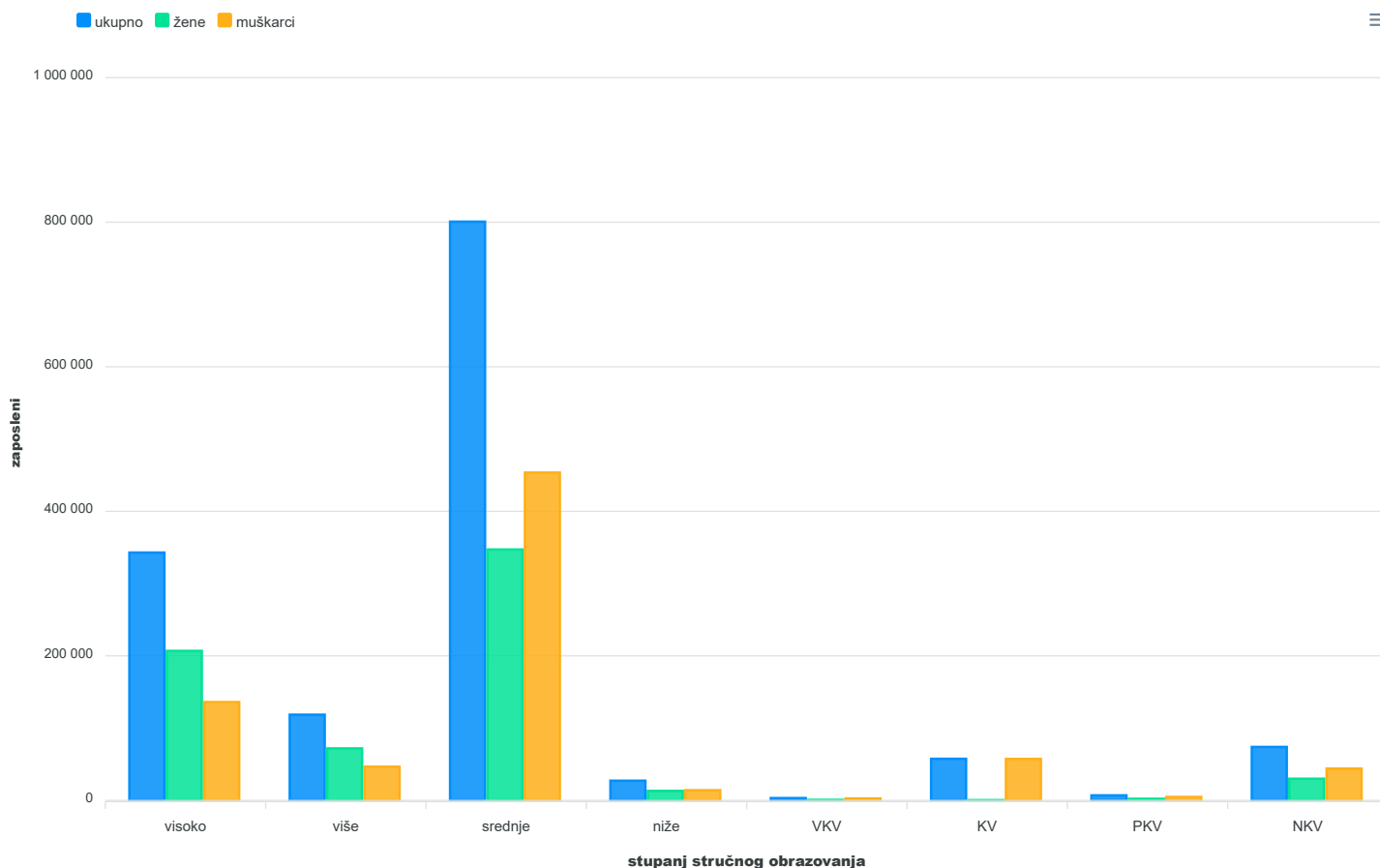
G-1. ZAPOSLENI U PRAVNIM OSOBAMA PREMA SPOLU I PO SEKTORIMA DJELATNOSTI, STANJE 31. OŽUJKA 2025.



G-2. STRUKTURA ZAPOSLENIH PREMA SEKTORIMA DJELATNOSTI, STANJE 31. OŽUJKA 2025.



G-3. ZAPOSLENI U PRAVNIM OSOBAMA PREMA SPOLU I STUPNJU STRUČNOG OBRAZOVANJA, STANJE 31. OŽUJKA 2025.



METODOLOŠKA OBJAŠNJENJA

Izvor podataka

Podaci o zaposlenima u pravnim osobama dobiveni su obradom podataka iz Izvješća o primicima, porezu na dohodak i prirezu te doprinosima za obvezna osiguranja (obrazac JOPPD), koje se primjenjuje od 1. siječnja 2014., i baze osiguranika Hrvatskog zavoda za mirovinsko osiguranje.

Obuhvat i usporedivost

Godišnjim istraživanjem o zaposlenima i plaći obuhvaćene su pravne osobe svih oblika vlasništva, tijela državne vlasti i tijela jedinica lokalne i područne (regionalne) samouprave na području Republike Hrvatske.

Nisu obuhvaćeni zaposleni u obrtu i slobodnim profesijama ni individualni poljoprivrednici.

Podaci su iskazani prema pretežitoj, glavnoj djelatnosti NKD-a 2007., dok su oni dosad objavljeni bili iskazani prema "čistoj" djelatnosti. To znači da je obrada, uz glavnu djelatnost, provedena i po sporednim djelatnostima. Stoga podaci po djelatnostima nisu usporedivi s dosad objavljenim podacima.

Definicije

Zaposleni su sve osobe koje su zasnovale radni odnos s poslodavcem, na određeno ili neodređeno vrijeme, neovisno o duljini radnog vremena i vlasništvu pravne osobe.

Puno radno vrijeme jest 40 sati tjedno, osim ako zakonom, kolektivnim ugovorom ili ugovorom o radu nije drugačije određeno.

Nepuno radno vrijeme postoji u slučajevima kada je opseg poslova takav da ne zahtijeva puno radno vrijeme.

Stupanj stručnog obrazovanja podrazumijeva najvišu obrazovnu razinu koju je zaposleni stekao završavanjem odgovarajuće škole, završavanjem tečaja ili polaganjem ispita kojima se dobiva obrazovni stupanj ili provjeravanjem stručnosti u poslovnom subjektu. Za svaki stupanj stručnog obrazovanja osoba ima odgovarajući službeni dokument (diplomu, svjedodžbu, rješenje ili potvrdu).

Kratice

| | |
|-----------|---|
| d. n. | drugdje nespomenuto |
| NKD 2007. | Nacionalna klasifikacija djelatnosti, verzija 2007. |
| NKV | nekvalificirani (radnik) |
| PKV | polukvalificirani (radnik) |
| VKV | visokokvalificirani (radnik) |

Znakovi

- nema pojave

Objavljuje Državni zavod za statistiku Republike Hrvatske, Zagreb, Ilica 3, p. p. 80.

Telefon: (+385 1) 48 06 111

Novinarski upiti: press@dzs.hr

Odgovorne osobe:

Mario Vlajčević, načelnik Sektora demografskih i društvenih statistika

Lidija Brković, glavna ravnateljica

Priredili:

Dean Maslovara i Snježana Varga

MOLIMO KORISNIKE DA PRI KORIŠTENJU PODATAKA NAVEDU IZVOR.

Služba za odnose s korisnicima i zaštitu podataka

Informacije i korisnički zahtjevi

Telefon: (+385 1) 48 06 138, 48 06 154, 48 06 115

Elektronička pošta: stat.info@dzs.hr

Pretplata na publikacije

Telefon: (+385 1) 21 00 455

Elektronička pošta: prodaja@dzs.hr