



## STUDENTI UPISANI NA SVEUČILIŠNI SPECIJALISTIČKI STUDIJ U AK. G. 2023./2024.

U akademskoj godini 2023./2024. na sveučilišni specijalistički studij bio je upisan **2 201** student.

Od ukupnog broja studenata, na Sveučilištu u Zagrebu upisano ih je 76,8%, na Sveučilištu u Osijeku 10,0%, na Sveučilištu u Rijeci 8,5%, na Sveučilištu u Splitu 2,5%, na Libertas međunarodnom sveučilištu 1,3%, na Sveučilištu u Puli 0,5%, a na Sveučilištu u Slavanskom Brodu 0,4%.

### Među upisanim studentima sveučilišnoga specijalističkog studija više žena

Udio žena u ukupnom broju studenata bio je 1 435 (**65,2%**). Promatrajući prema pojedinom sveučilištu, najviše je žena na Sveučilištu u Puli (90,0%), Libertas međunarodnom sveučilištu (78,6%), Sveučilištu u Osijeku (72,4%), slijede Sveučilište u Splitu (71,4%), Sveučilište u Zagrebu (65,3%), Sveučilište u Rijeci (53,2%) i Sveučilište u Slavanskom Brodu (11,1%).

### Područje biomedicine i zdravstva najzastupljenije područje sveučilišnoga specijalističkog studija

Prema znanstvenim i umjetničkim područjima na koja se odnose studiji, najviše su zastupljeni područje biomedicine i zdravstva (**39,9%**) te područje društvenih znanosti (**36,9%**). Slabije su zastupljeni područje tehničkih znanosti (8,9%), interdisciplinarno područje znanosti (8,7%), područje humanističkih znanosti (2,3%), područje biotehničkih znanosti (1,2%), umjetničko područje (1,1%) i područje prirodnih znanosti (1,0%).

### Najviše studenata sveučilišnoga specijalističkog studija u dobi od 30 do 34 godine

Promatrajući dobnu strukturu u petogodišnjim dobnim skupinama, najviše studenata bilo je u skupini 30 – 34 godine (**31,7%**), a najmanje u skupini do 24 godine (**0,8%**). U skupini 25 – 29 godina bilo je 22,0% studenata, u skupini 35 – 39 godina njih 17,6%, u skupini 40 – 44 godine 13,9%, u skupini 45 – 49 godina 8,2%, u skupini 50 – 54 godine 4,0%, a u skupini 55 i više godina bilo je 1,8% studenata.

Prema prebivalištu, **97,2%** studenata imalo je prebivalište u Republici Hrvatskoj, a **2,8%** izvan nje. Prema državljanstvu, od ukupnog broja studenata, 98,0% bili su državljani Republike Hrvatske, a 2,0% imalo je strano državljanstvo. Od hrvatskih državljana, 95,3% prethodno je diplomiralo u Republici Hrvatskoj, a 4,7% izvan nje.

### Studenti sveučilišnoga specijalističkog studija najviše zaposleni u području djelatnosti zdravstvene zaštite i socijalne skrbi

Od ukupnog broja studenata, zaposlenih je bilo **98,8%**, a nezaposlenih **1,2%**. Od svih zaposlenih studenata, najveći je broj bio u području djelatnosti zdravstvene zaštite i socijalne skrbi (38,9%), u području javne uprave i obrane; obveznoga socijalnog osiguranja (18,5%), u području stručnih, znanstvenih i tehničkih djelatnosti (11,6%) te u području obrazovanja (8,6%). Nešto ih je manje bilo zaposleno u području financijskih djelatnosti i djelatnosti osiguranja (5,5%), u području trgovine na veliko i na malo; popravka motornih vozila i motocikla (3,5%), u području prerađivačke industrije (3,2%), u području informacija i komunikacija (2,1%) i u području opskrbe električnom energijom, plinom, parom i klimatizacije (1,8%), a u svim ostalim područjima djelatnosti bilo ih je 6,3%.

### Troškove studija uglavnom plaća poslodavac

Poslodavac je platio studij za 53,2% studenata, 43,2% studenata osobno je platilo studij, za 2,4% studenata studij je financiran iz državnog proračuna, a za 1,2% način plaćanja studija bio je u kategoriji Ostalo.



2. STUDENTI UPISANI NA SVEUČILIŠNI SPECIJALISTIČKI STUDIJ PREMA ZNANSTVENIM I UMJETNIČKIM PODRUČJIMA I POLJIMA STUDIJA, DOBNIM SKUPINAMA I SPOLU U AK. G. 2023./2024.

	Ukupno		Dobne skupine							
	svega	žene	do 24	25 – 29	30 – 34	35 – 39	40 – 44	45 – 49	50 – 54	55 i više
Ukupno	2 201	1 435	17	484	699	387	305	181	88	40
Prirodne znanosti	22	20	1	16	5	-	-	-	-	-
Matematika	22	20	1	16	5	-	-	-	-	-
Tehničke znanosti	195	76	2	26	48	56	36	18	7	2
Arhitektura i urbanizam	9	7	-	1	4	4	-	-	-	-
Elektrotehnika	18	2	-	2	11	5	-	-	-	-
Geodezija	1	-	-	-	-	1	-	-	-	-
Građevinarstvo	22	12	-	3	9	4	4	1	1	-
Računalstvo	70	30	1	10	12	21	15	9	-	2
Strojstvo	15	1	-	6	3	2	1	1	2	-
Tehnologija prometa i transport	11	2	-	1	2	1	4	-	3	-
Interdisciplinarne tehničke znanosti	49	22	1	3	7	18	12	7	1	-
Biomedicina i zdravstvo	879	577	2	298	396	95	51	18	12	7
Temeljne medicinske znanosti	3	2	-	3	-	-	-	-	-	-
Kliničke medicinske znanosti	576	366	-	191	303	54	18	5	3	2
Javno zdravstvo i zdravstvena zaštita	132	97	-	36	43	15	15	11	8	4
Veterinarska medicina	36	18	-	13	11	8	2	1	-	1
Dentalna medicina	62	38	-	15	24	11	11	1	-	-
Farmacija	70	56	2	40	15	7	5	-	1	-
Biotehničke znanosti	26	23	-	7	8	3	5	1	1	1
Poljoprivreda	2	2	-	-	-	-	1	-	-	1
Prehrambena tehnologija	8	8	-	2	2	1	2	-	1	-
Nutricionizam	14	11	-	4	5	2	2	1	-	-
Interdisciplinarne biotehničke znanosti	2	2	-	1	1	-	-	-	-	-
Društvene znanosti	813	524	11	110	176	184	163	106	43	20
Ekonomija	259	146	1	25	59	62	55	33	16	8
Pravo	358	247	2	36	69	80	87	57	17	10
Politologija	88	33	7	28	16	14	9	9	5	-
Informacijske i komunikacijske znanosti	23	19	1	4	6	8	2	1	1	-
Psihologija	14	11	-	2	6	4	1	-	1	-
Edukacijsko-rehabilitacijske znanosti	54	51	-	13	16	13	6	4	1	1
Interdisciplinarne društvene znanosti	17	17	-	2	4	3	3	2	2	1
Humanističke znanosti	50	40	1	3	10	8	6	10	10	2
Teologija	30	23	-	-	6	5	3	8	6	2
Filologija	20	17	1	3	4	3	3	2	4	-
Umjetničko područje	24	23	-	7	2	3	5	2	3	2
Interdisciplinarno umjetničko polje	24	23	-	7	2	3	5	2	3	2
Interdisciplinarna područja znanosti	192	152	-	17	54	38	39	26	12	6
Obrazovne znanost	26	19	-	2	3	6	8	2	4	1
Ostala interdisciplinarna polja	166	133	-	15	51	32	31	24	8	5

3. STUDENTI UPISANI NA SVEUČILIŠNI SPECIJALISTIČKI STUDIJ PREMA SVEUČILIŠTU, DRŽAVI PREBIVALIŠTA I SPOLU U AK. G. 2023./2024.

Država prebivališta	Ukupno		Sveučilište													
			Osijek		Pula		Rijeka		Slavonski Brod		Split		Zagreb		Libertas	
	svoga	žene	svoga	žene	svoga	žene	svoga	žene	svoga	žene	svoga	žene	svoga	žene	svoga	žene
Ukupno	2 201	1 435	221	160	10	9	188	100	9	1	56	40	1 689	1 103	28	22
Hrvatska	2 140	1 406	211	154	10	9	185	100	9	1	56	40	1 641	1 080	28	22
Ostale države	61	29	10	6	-	-	3	-	-	-	-	-	48	23	-	-
Belgija	1	1	1	1	-	-	-	-	-	-	-	-	-	-	-	-
Bosna i Hercegovina	34	15	7	3	-	-	2	-	-	-	-	-	25	12	-	-
Crna Gora	3	3	2	2	-	-	-	-	-	-	-	-	1	1	-	-
Kosovo	1	-	-	-	-	-	-	-	-	-	-	-	1	-	-	-
Nizozemska	2	1	-	-	-	-	1	-	-	-	-	-	1	1	-	-
Norveška	1	1	-	-	-	-	-	-	-	-	-	-	1	1	-	-
Njemačka	3	1	-	-	-	-	-	-	-	-	-	-	3	1	-	-
Sjedinjene Američke Države	1	1	-	-	-	-	-	-	-	-	-	-	1	1	-	-
Slovenija	9	4	-	-	-	-	-	-	-	-	-	-	9	4	-	-
Srbija	6	2	-	-	-	-	-	-	-	-	-	-	6	2	-	-

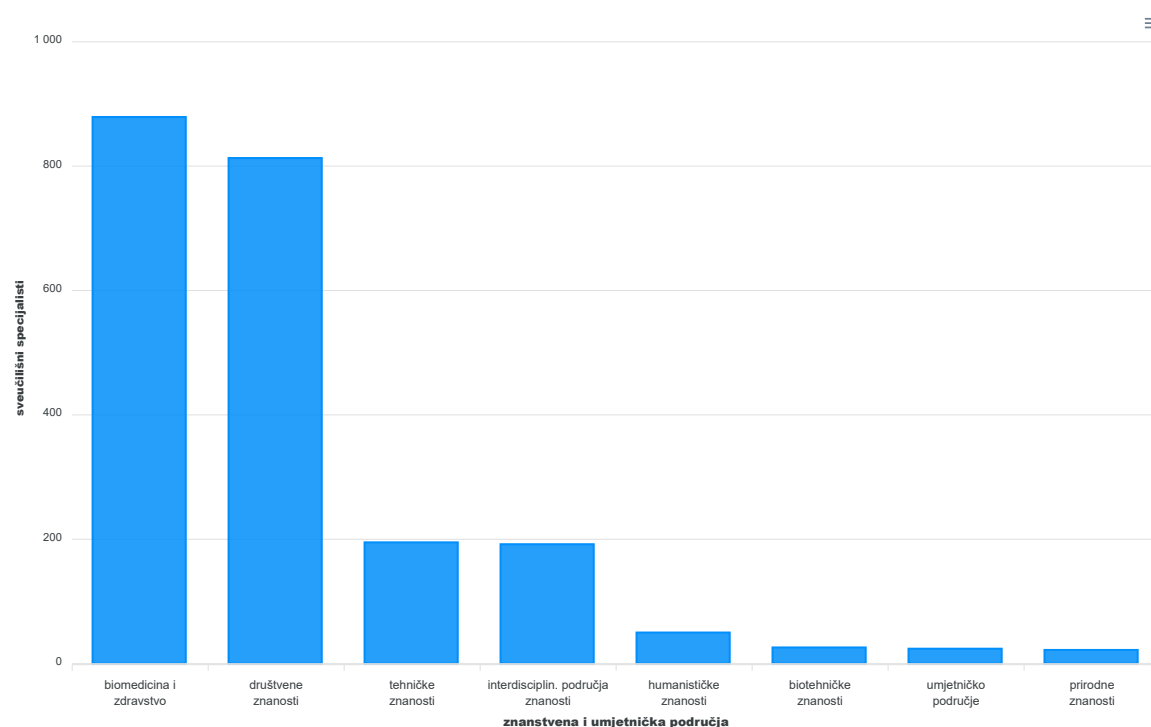
4. STUDENTI UPISANI NA SVEUČILIŠNI SPECIJALISTIČKI STUDIJ PREMA DRŽAVI U KOJOJ SU DIPLOMIRALI, DRŽAVLJANSTVU I SPOLU U AK. G. 2023./2024.

Država prethodnog obrazovanja	Ukupno		Državljanstvo			
			hrvatsko		strano	
	svoga	žene	svoga	žene	svoga	žene
Ukupno	2 201	1 435	2 158	1 412	43	23
Hrvatska	2 097	1 385	2 096	1 385	1	-
Ostale države	104	50	62	27	42	23
Bosna i Hercegovina	61	30	42	19	19	11
Crna Gora	2	2	-	-	2	2
Danska	1	-	1	-	-	-
Francuska	1	1	1	1	-	-
Kosovo	2	1	-	-	2	1
Nizozemska	1	-	1	-	-	-
Norveška	1	1	1	1	-	-
Sjeverna Makedonija	2	1	-	-	2	1
Slovenija	16	6	8	2	8	4
Srbija	17	8	8	4	9	4

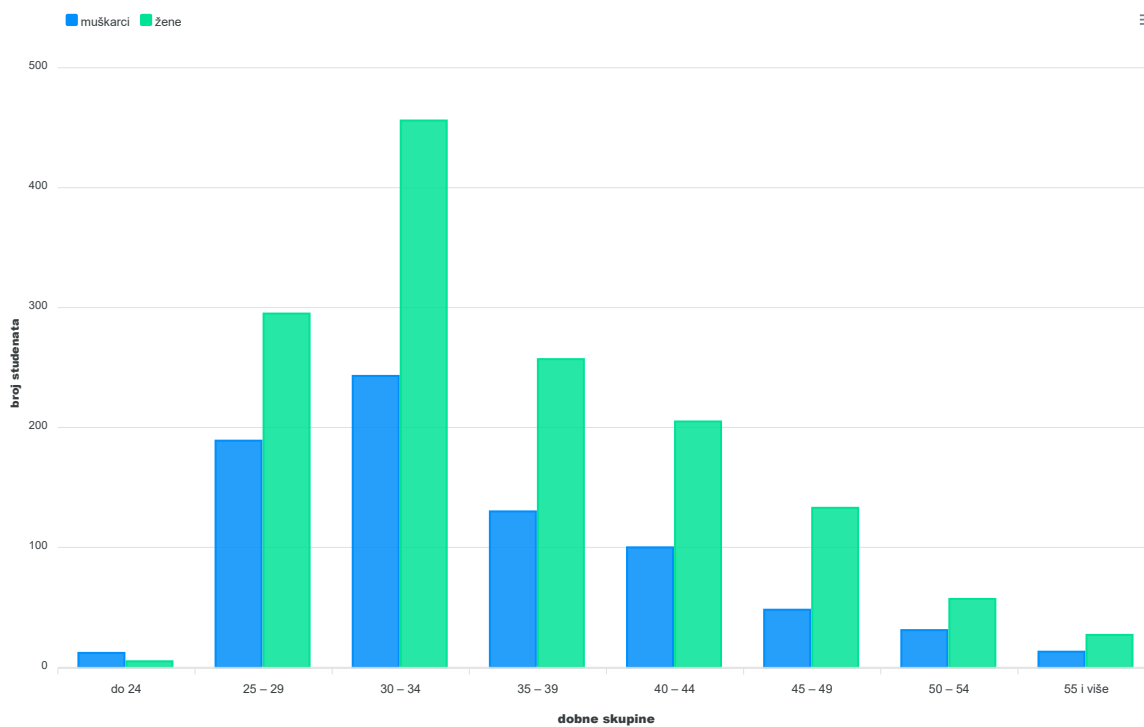
5. STUDENTI UPISANI NA SVEUČILIŠNI SPECIJALISTIČKI STUDIJ PREMA DJELATNOSTI U KOJOJ OBAVLJAJU ZANIMANJE, NAČINU PLAĆANJA STUDIJA I SPOLU U AK. G. 2023./2024.

	Ukupno		Način plaćanja poslijediplomskog studija			
	svaga	žene	poslodavac	sredstva iz državnog proračuna	student	ostalo
Ukupno	2 201	1 435	1 171	52	950	28
Zaposleni	2 175	1 421	1 171	52	925	27
Poljoprivreda, šumarstvo i ribarstvo	10	6	2	1	7	-
Prerađivačka industrija	70	32	45	-	25	-
Opskrba električnom energijom, plinom, parom i klimatizacija	40	11	27	-	13	-
Opskrba vodom; uklanjanje otpadnih voda, gospodarenje otpadom te djelatnosti sanacije okoliša	11	5	3	-	8	-
Građevinarstvo	10	7	5	-	5	-
Trgovina na veliko i malo; popravak motornih vozila i motocikla	75	48	35	1	39	-
Prijevoz i skladištenje	23	16	6	-	17	-
Djelatnosti pružanja smještaja te pripreme i usluživanja hrane	11	5	6	-	5	-
Informacije i komunikacije	46	20	23	1	22	-
Financijske djelatnosti i djelatnosti osiguranja	120	78	89	-	30	1
Poslovanje nekretninama	2	1	1	-	1	-
Stručne, znanstvene i tehničke djelatnosti	252	149	102	2	144	4
Administrativne i pomoćne uslužne djelatnosti	9	4	-	-	9	-
Javna uprava i obrana; obvezno socijalno osiguranje	402	272	85	19	295	3
Obrazovanje	186	158	44	5	128	9
Djelatnosti zdravstvene zaštite i socijalne skrbi	847	564	684	23	135	5
Umjetnost, zabava i rekreacija	18	14	1	-	16	1
Ostale uslužne djelatnosti	36	26	13	-	19	4
Djelatnosti izvanteritorijalnih organizacija i tijela	7	5	-	-	7	-
Nezaposleni	26	14	-	-	25	1

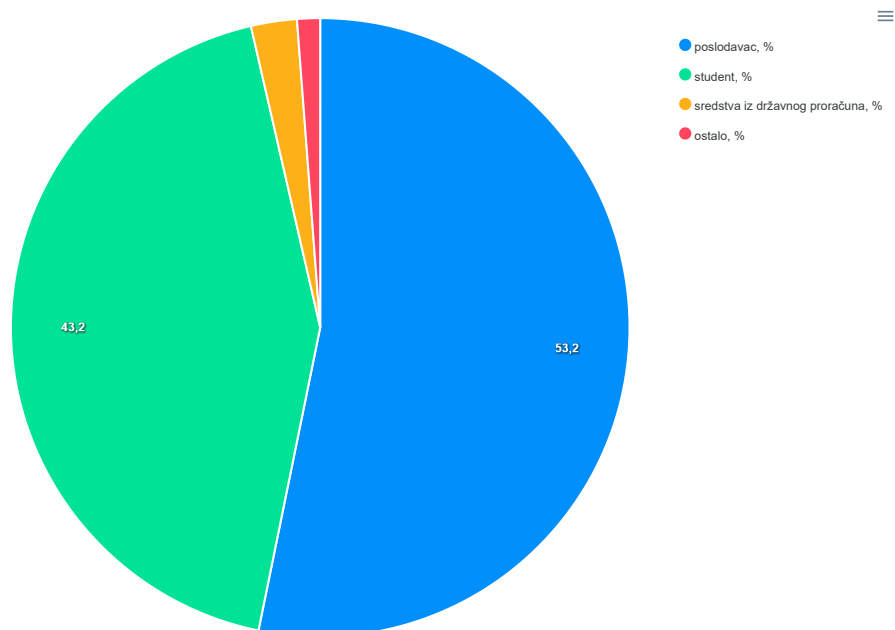
G-1. STUDENTI UPISANI NA SVEUČILIŠNI SPECIJALISTIČKI STUDIJ PREMA ZNANSTVENIM I UMJETNIČKIM PODRUČJIMA STUDIJA U AK. G. 2023./2024.



### G-2. STUDENTI UPISANI NA SVEUČILIŠNI SPECIJALISTIČKI STUDIJ PREMA DOBNIM SKUPINAMA I SPOLU U AK. G. 2023./2024.



### G-3. STUDENTI UPISANI NA SVEUČILIŠNI SPECIJALISTIČKI STUDIJ PREMA NAČINU PLAĆANJA STUDIJA U AK. G. 2023./2024.



# METODOLOŠKA OBJAŠNENJA

## Izvori i metode prikupljanja podataka

Podaci su rezultat godišnje obrade podataka o studentima upisanim na sveučilišni specijalistički studij. Prikupljaju se upitnikom Prijavni list za studente upisane na sveučilišni specijalistički studij (obrazac ŠV-30), koji ispunjavaju studenti pri upisu na svaku godinu sveučilišnoga specijalističkog studija.

## Obuhvat i usporedivost

Ovim statističkim istraživanjem obuhvaćeni su studenti upisani na sveučilišni specijalistički studij na visokim učilištima u Republici Hrvatskoj u ak. g. 2023./2024.

Podaci su usporedivi s podacima iz prijašnjih godina.

## Definicije i objašnjenja

Podaci se odnose na studente koji su upisali sveučilišni specijalistički studij u skladu sa Zakonom o visokom obrazovanju i znanstvenoj djelatnosti (NN, br. 119/22.).

Poslijediplomski studijski programi klasificiraju se prema Pravilniku o znanstvenim i umjetničkim područjima, poljima i granama (NN, br. 118/09., 82/12., 32/13., 34/16. i 56/22.).

**Visoko učilište** jest svaka ustanova visoke naobrazbe ovlaštena za ustroj i izvedbu studija te znanstvenoga, visokostručnoga ili umjetničkog rada. Visoka učilišta jesu sveučilište, fakulteti, umjetničke akademije i veleučilišta. Visoka učilišta mogu biti javna i privatna.

**Sveučilište** je ustanova koja obavlja djelatnost visokog obrazovanja, znanstvenu odnosno umjetničku djelatnost i stručnu djelatnost u najmanje dva znanstvena područja ili u znanstvenome i umjetničkom području te u najmanje tri polja.

Fakultet je visoko učilište koje kao sastavnica sveučilišta ustrojava i izvodi sveučilišne studije te razvija znanstveni i stručni rad u jednome ili više znanstvenih i stručnih polja, a može izvoditi i stručne studije.

**Umjetnička akademija** jest visoko učilište koje kao sastavnica sveučilišta ustrojava i izvodi sveučilišne umjetničke studije te razvija vrhunsko stvaralaštvo i znanstvenoistraživačku djelatnost u području umjetnosti, a može izvoditi i stručne studije.

**Sveučilišni specijalistički studij** izvodi se na poslijediplomskoj razini u trajanju od jedne do dvije godine i njime se stječe akademski naziv specijalist uz naznaku struke (spec. uz naznaku struke) ili sveučilišni specijalist uz naznaku struke (univ. spec. uz naznaku struke) u području medicine, veterine, dentalne medicine, farmacije, medicinske biokemije i sl. u skladu sa Zakonom o akademskom i stručnom nazivu i akademskom stupnju (NN, br. 123/23.).

**Akademski godina** počinje 1. listopada tekuće godine, a završava 30. rujna sljedeće kalendarske godine.

## Kratice

ak. g. akademska godina  
NN Narodne novine

## Znakovi

- nema pojave

**Objavljuje Državni zavod za statistiku Republike Hrvatske, Zagreb, Ilica 3, p. p. 80.**

Telefon: (+385 1) 48 06 111  
Novinarski upiti: [press@dzs.hr](mailto:press@dzs.hr)

Odgovorne osobe:

Mario Vlajčević, načelnik Sektora demografskih i društvenih statistika  
Lidija Brković, glavna ravnateljica

Priredile:

Josipa Jurić i Danijela Kurjaković

**MOLIMO KORISNIKE DA PRI KORIŠTENJU PODATAKA NAVEDU IZVOR.**

Služba za odnose s korisnicima i zaštitu podataka

Informacije i korisnički zahtjevi  
Telefon: (+385 1) 48 06 138, 48 06 154, 48 06 115  
Elektronička pošta: [stat.info@dzs.hr](mailto:stat.info@dzs.hr)

Pretplata na publikacije  
Telefon: (+385 1) 21 00 455  
Elektronička pošta: [prodaja@dzs.hr](mailto:prodaja@dzs.hr)