



INDEKS PROIZVOĐAČKIH CIJENA INDUSTRIJE U VELJAČI 2024.

Proizvođačke cijene industrijskih proizvoda (ukupno)

U veljači 2024. u usporedbi sa siječnjem 2024. proizvođačke cijene industrijskih proizvoda za industriju ukupno zadržale su stabilnost, a u odnosu na veljaču 2023. niže su za 1,7%.

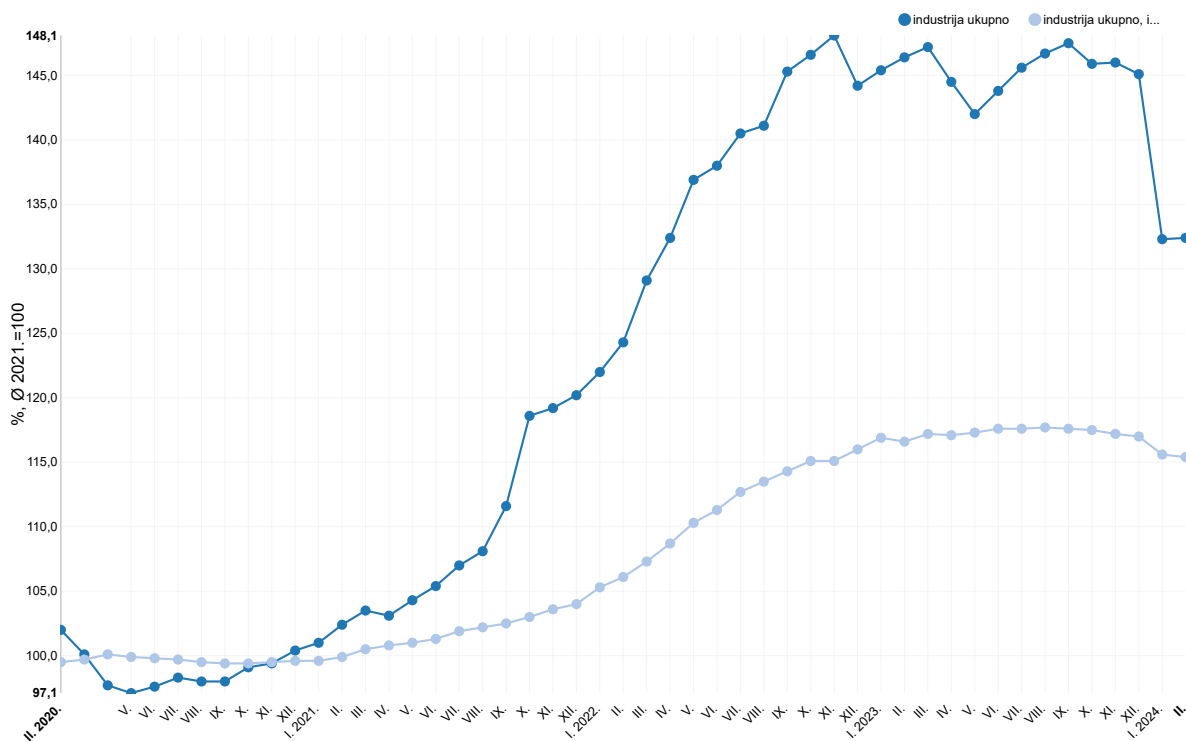
Ako usporedimo proizvođačke cijene industrijskih proizvoda za industriju ukupno, isključujući Energiju, tada su u veljači 2024. u usporedbi sa siječnjem 2024. niže za 0,1%, a u usporedbi s veljačom 2023. niže su za 0,5%.

Proizvođačke cijene industrijskih proizvoda na domaćem tržištu (ukupno)

U veljači 2024. u usporedbi sa siječnjem 2024. proizvođačke cijene industrijskih proizvoda na domaćem tržištu za industriju ukupno zadržale su stabilnost, a u odnosu na veljaču 2023. niže su za 1,7%.

Ako usporedimo proizvođačke cijene industrijskih proizvoda na domaćem tržištu za industriju ukupno, isključujući Energiju, tada su u veljači 2024. u usporedbi sa siječnjem 2024. niže za 0,2%, a u usporedbi s veljačom 2023. više su za 0,7%.

G-1. INDEKSI PROIZVOĐAČKIH CIJENA INDUSTRIJE NA DOMAĆEM TRŽIŠTU OD VELJAČE 2020. DO VELJAČE 2024.



Proizvođačke cijene industrijskih proizvoda na nedomaćem tržištu (ukupno)

U veljači 2024. u usporedbi sa siječnjem 2024. proizvođačke cijene industrijskih proizvoda na nedomaćem tržištu za industriju ukupno niže su za 0,1%, a u odnosu na veljaču 2023. niže su za 1,7%.

Ako usporedimo proizvođačke cijene industrijskih proizvoda na nedomaćem tržištu za industriju ukupno, isključujući Energiju, tada su u veljači 2024. u usporedbi sa siječnjem 2024. niže za 0,1%, a u usporedbi s veljačom 2023. niže su za 1,5%.

Proizvođačke cijene industrijskih proizvoda na nedomaćem tržištu za industriju ukupno za europodručje i izvan europodručja

U veljači 2024. u usporedbi sa siječnjem 2024. proizvođačke cijene industrijskih proizvoda na nedomaćem tržištu za industriju ukupno za europodručje niže su za 0,2%.

U veljači 2024. u usporedbi sa siječnjem 2024. proizvođačke cijene industrijskih proizvoda na nedomaćem tržištu za industriju ukupno izvan europodručja više su za 0,2%.

Agregati GIG-a 2009.

Proizvođačke cijene industrijskih proizvoda (ukupno)

U veljači 2024. u usporedbi sa siječnjem 2024. proizvođačke cijene industrijskih proizvoda porasle su u Energiji za 0,2%, a pale su u Netrajnim proizvodima za široku potrošnju za 0,2% i u Intermedijarnim proizvodima za 0,1%, dok su u Kapitalnim proizvodima i u Trajnim proizvodima za široku potrošnju zadržale stabilnost.

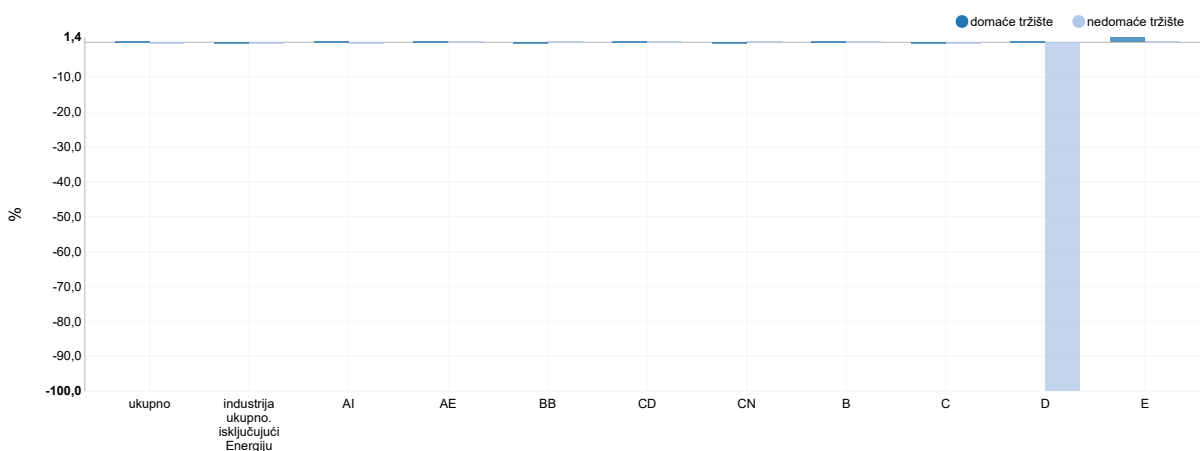
U veljači 2024. u usporedbi s veljačom 2023. proizvođačke cijene industrijskih proizvoda porasle su u Netrajnim proizvodima za široku potrošnju za 1,9% i u Trajnim proizvodima za široku potrošnju za 1,1%, a pale su u Energiji za 5,7%, u Intermedijarnim proizvodima za 2,7% te u Kapitalnim proizvodima za 0,6%.

Proizvođačke cijene industrijskih proizvoda na domaćem tržištu

U veljači 2024. u usporedbi sa siječnjem 2024. proizvođačke cijene industrijskih proizvoda porasle su u Energiji za 0,3%, a pale su u Netrajnim proizvodima za široku potrošnju za 0,4% i u Kapitalnim proizvodima za 0,1%, dok su u Trajnim proizvodima za široku potrošnju i u Intermedijarnim proizvodima zadržale stabilnost.

U veljači 2024. u usporedbi s veljačom 2023. proizvođačke cijene industrijskih proizvoda porasle su u Netrajnim proizvodima za široku potrošnju za 3,0% i u Trajnim proizvodima za široku potrošnju za 0,5%, a pale su u Energiji za 5,7%, u Kapitalnim proizvodima za 1,6% i u Intermedijarnim proizvodima za 1,4%.

G-2. INDEKS PROIZVOĐAČKIH CIJENA INDUSTRIJE NA DOMAĆEM I NEDOMAĆEM TRŽIŠTU, PROMJENA CIJENA U VELJAČI 2024. U USPOREDBI S PRETHODNIM MJESECOM



Agregati GIG-a 2009.

AI Intermedijarni proizvodi
AE Energija
BB Kapitalni proizvodi
CD Trajni proizvodi za široku potrošnju
CN Netrajni proizvodi za široku potrošnju

Područja NKD-a 2007.

B Rudarstvo i vađenje
C Prerađivačka industrija
D Opskrba električnom energijom, plinom, parom i klimatizacija
E Opskrba vodom; uklanjanje otpadnih voda, gospodarenje otpadom te djelatnosti sanacije okoliša

Proizvođačke cijene industrijskih proizvoda na nedomaćem tržištu

U veljači 2024. u usporedbi sa siječnjem 2024. proizvođačke cijene pale su u Intermedijarnim proizvodima za 0,3%, dok su u Energiji, u Kapitalnim proizvodima, u Netrajnim proizvodima za široku potrošnju i u Trajnim proizvodima za široku potrošnju zadržale stabilnost.

U veljači 2024. u usporedbi s veljačom 2023. proizvođačke cijene porasle su u Trajnim proizvodima za široku potrošnju za 1,4%, u Netrajnim proizvodima za široku potrošnju za 0,4% te u Kapitalnim proizvodima za 0,1%, a pale su u Energiji za 3,9% i u Intermedijarnim proizvodima za 3,6%.

Industrijska područja NKD-a 2007.

Proizvođačke cijene industrijskih proizvoda (ukupno)

U veljači 2024. u usporedbi sa siječnjem 2024. proizvođačke cijene porasle su u Opskrbi vodom; uklanjanju otpadnih voda, gospodarenju otpadom te djelatnostima sanacije okoliša (samo odjeljak 36) za 1,4%, u Opskrbi električnom energijom, plinom, parom i klimatizaciji za 0,3% te u Rudarstvu i vađenju za 0,1%, a pale su u Prerađivačkoj industriji za 0,1%.

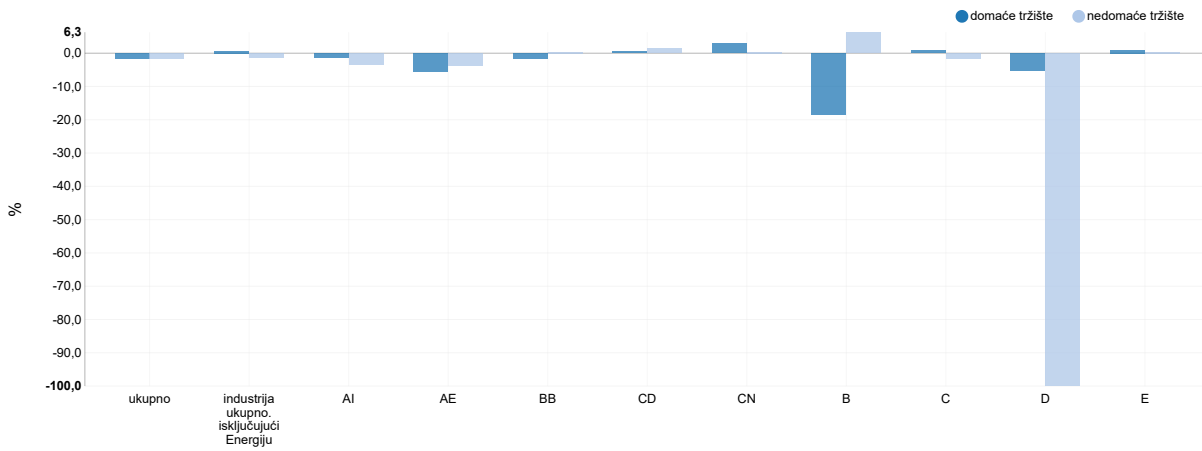
U veljači 2024. u usporedbi s veljačom 2023. proizvođačke cijene porasle su u Opskrbi vodom; uklanjanju otpadnih voda, gospodarenju otpadom te djelatnostima sanacije okoliša (samo odjeljak 36) za 1,0%, a pale su u Rudarstvu i vađenju za 17,8%, u Opskrbi električnom energijom, plinom, parom i klimatizaciji za 5,3% i u Prerađivačkoj industriji za 0,5%.

Proizvođačke cijene industrijskih proizvoda na domaćem tržištu

U veljači 2024. u usporedbi sa siječnjem 2024. proizvođačke cijene porasle su u Opskrbi vodom; uklanjanju otpadnih voda, gospodarenju otpadom te djelatnostima sanacije okoliša (samo odjeljak 36) za 1,4%, u Opskrbi električnom energijom, plinom, parom i klimatizaciji za 0,3% te u Rudarstvu i vađenju za 0,1%, a pale su u Prerađivačkoj industriji za 0,2%.

U veljači 2024. u usporedbi s veljačom 2023. proizvođačke cijene porasle su u Opskrbi vodom; uklanjanju otpadnih voda, gospodarenju otpadom te djelatnostima sanacije okoliša (samo odjeljak 36) za 1,0% i u Prerađivačkoj industriji za 0,8%, a pale su u Rudarstvu i vađenju za 18,5% i u Opskrbi električnom energijom, plinom, parom i klimatizaciji za 5,3%.

G-3. INDEKS PROIZVOĐAČKIH CIJENA INDUSTRIJE NA DOMAĆEM I NEDOMAĆEM TRŽIŠTU, PROMJENA CIJENA U VELJAČI 2024. U USPOREDBI S ISTIM MJESECOM PRETHODNE GODINE



Agregati GIG-a 2009.

- AI Intermedijarni proizvodi
- AE Energija
- BB Kapitalni proizvodi
- CD Trajni proizvodi za široku potrošnju
- CN Netrajni proizvodi za široku potrošnju

Područja NKD-a 2007.

- B Rudarstvo i vađenje
- C Prerađivačka industrija
- D Opskrba električnom energijom, plinom, parom i klimatizacija
- E Opskrba vodom; uklanjanje otpadnih voda, gospodarenje otpadom te djelatnosti sanacije okoliša

Proizvođačke cijene industrijskih proizvoda na nedomaćem tržištu

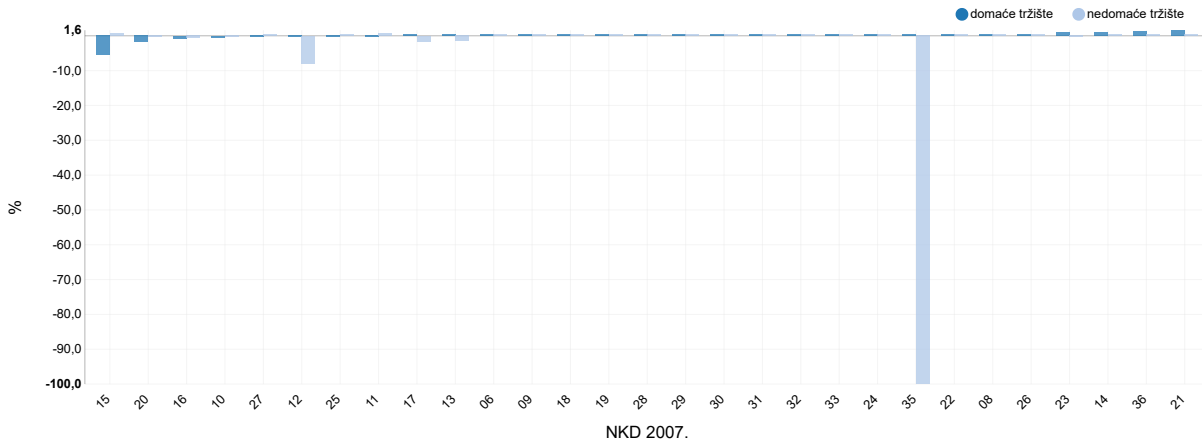
U veljači 2024. u usporedbi sa siječnjem 2024. proizvođačke cijene pale su u Prerađivačkoj industriji za 0,1%, dok su u Rudarstvu i vađenju zadržale stabilnost.

U veljači 2024. u usporedbi s veljačom 2023. proizvođačke cijene porasle su u Rudarstvu i vađenju za 6,3%, a pale su u Prerađivačkoj industriji za 1,7%.

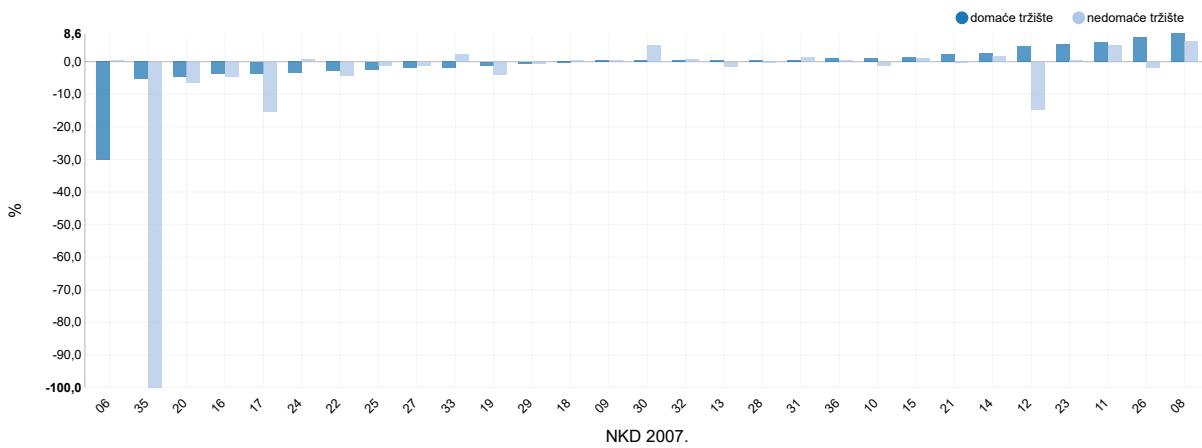
1. INDEKSI PROIZVOĐAČKIH CIJENA INDUSTRIJE NA DOMAĆEM TRŽIŠTU, NEDOMAĆEM TRŽIŠTU I UKUPNO PREMA GIG-u 2009. TE PODRUČJIMA I ODJELJCIMA NKD-a 2007. U VELJAČI 2024.

	Domaće tržište		Nedomaće tržište		Ukupno tržište	
	II. 2024. I. 2024.	II. 2024. II. 2023.	II. 2024. I. 2024.	II. 2024. II. 2023.	II. 2024. I. 2024.	II. 2024. II. 2023.
Ukupno industrija	100,0	98,3	99,9	98,3	100,0	98,3
Ukupno industrija, isključujući Energiju	99,8	100,7	99,9	98,5	99,9	99,5
Prema GIG-u 2009.						
AI Intermedijarni proizvodi	100,0	98,6	99,7	96,4	99,9	97,3
AE Energija	100,3	94,3	100,0	96,1	100,2	94,3
BB Kapitalni proizvodi	99,9	98,4	100,0	100,1	100,0	99,4
CD Trajni proizvodi za široku potrošnju	100,0	100,5	100,0	101,4	100,0	101,1
CN Netrajni proizvodi za široku potrošnju	99,6	103,0	100,0	100,4	99,8	101,9
Prema područjima i odjeljima NKD-a 2007.						
B Rudarstvo i vađenje	100,1	81,5	100,0	106,3	100,1	82,2
06 Vađenje sirove nafte i prirodnog plina	100,0	69,8	100,0	69,8
08 Ostalo rudarstvo i vađenje	100,4	108,6	100,0	106,3	100,4	108,4
09 Pomoćne uslužne djelatnosti u rudarstvu	100,0	100,0	100,0	100,0
C Prerađivačka industrija	99,8	100,8	99,9	98,3	99,9	99,5
10 Proizvodnja prehrambenih proizvoda	99,5	101,2	99,7	98,8	99,6	100,6
11 Proizvodnja pića	99,9	106,1	100,8	105,0	100,1	105,9
12 Proizvodnja duhanskih proizvoda	99,8	104,7	92,1	85,4	97,2	99,5
13 Proizvodnja tekstila	100,0	100,3	98,5	98,5	98,8	98,9
14 Proizvodnja odjeće	101,1	102,7	100,2	101,6	100,4	101,8
15 Proizvodnja kože i srodnih proizvoda	94,5	101,4	100,7	101,1	99,9	101,1
16 Prerada drva i proizvoda od drva i pluta, osim namještaja; proizvodnja proizvoda od slame i pletarskih materijala	99,3	96,2	99,4	95,3	99,4	95,6
17 Proizvodnja papira i proizvoda od papira	100,0	96,4	98,3	84,5	99,0	90,0
18 Tiskanje i umnožavanje snimljenih zapisa	100,0	99,6	100,0	100,3	100,0	99,9
19 Proizvodnja kokska i rafiniranih naftnih proizvoda	100,0	98,8	100,0	96,0	100,0	97,2
20 Proizvodnja kemikalija i kemijskih proizvoda	98,2	95,3	99,6	93,5	99,1	94,3
21 Proizvodnja osnovnih farmaceutskih proizvoda i farmaceutskih pripravaka	101,6	102,2	100,1	99,9	100,3	100,0
22 Proizvodnja proizvoda od gume i plastike	100,3	97,2	100,6	95,8	100,4	96,4
23 Proizvodnja ostalih nemetalnih mineralnih proizvoda	100,9	105,3	99,6	100,4	100,2	102,6
24 Proizvodnja metala	100,1	96,5	100,0	100,7	100,0	100,0
25 Proizvodnja gotovih metalnih proizvoda, osim strojeva i opreme	99,8	97,6	100,0	98,8	99,9	98,3
26 Proizvodnja računala te elektroničkih i optičkih proizvoda	100,4	107,5	100,0	98,1	100,1	100,8
27 Proizvodnja električne opreme	99,7	98,1	100,3	98,9	100,2	98,8
28 Proizvodnja strojeva i uređaja, d. n.	100,0	100,4	100,0	99,9	100,0	99,9
29 Proizvodnja motornih vozila, prikolica i poluprikolica	100,0	99,5	100,0	99,3	100,0	99,3
30 Proizvodnja ostalih prijevoznih sredstava	100,0	100,0	100,0	105,1	100,0	103,5
31 Proizvodnja namještaja	100,0	100,4	100,0	101,4	100,0	101,0
32 Ostala prerađivačka industrija	100,0	100,2	100,0	100,8	100,0	100,4
33 Popravak i instaliranje strojeva i opreme	100,0	98,1	100,0	102,3	100,0	99,0
D Opskrba električnom energijom, plinom, parom i klimatizacija	100,3	94,7	100,3	94,7
35 Opskrba električnom energijom, plinom, parom i klimatizacija	100,3	94,7	100,3	94,7
E Opskrba vodom; uklanjanje otpadnih voda, gospodarenje otpadom te djelatnosti sanacije okoliša	101,4	101,0	101,4	101,0
36 Skupljanje, pročišćavanje i opskrba vodom	101,4	101,0	101,4	101,0

G-4. INDEKS PROIZVOĐAČKIH CIJENA INDUSTRIJE NA DOMAĆEMU I NEDOMAĆEM TRŽIŠTU PREMA ODJELJCIMA NKD-a 2007., PROMJENA CIJENA U VELJAČI 2024. U USPOREDBI S PRETHODNIM MJESECOM



G-5. INDEKS PROIZVOĐAČKIH CIJENA INDUSTRIJE NA DOMAĆEMU I NEDOMAĆEM TRŽIŠTU PREMA ODJELJCIMA NKD-a 2007., PROMJENA CIJENA U VELJAČI 2024. U USPOREDBI S ISTIM MJESECOM PRETHODNE GODINE



Odjeljci NKD-a 2007.

- 06 Vađenje sirove nafte i prirodnog plina
- 08 Ostalo rudarstvo i vađenje
- 09 Pomoćne uslužne djelatnosti u rudarstvu
- 10 Proizvodnja prehrambenih proizvoda
- 11 Proizvodnja pića
- 12 Proizvodnja duhanskih proizvoda
- 13 Proizvodnja tekstila
- 14 Proizvodnja odjeće
- 15 Proizvodnja kože i srodnih proizvoda
- 16 Prerada drva i proizvoda od drva i pluta, osim namještaja; proizvodnja proizvoda od slame i pletarskih materijala
- 17 Proizvodnja papira i proizvoda od papira
- 18 Tiskanje i umnožavanje snimljenih zapisa
- 19 Proizvodnja koksa i rafiniranih naftnih proizvoda
- 20 Proizvodnja kemikalija i kemijskih proizvoda
- 21 Proizvodnja osnovnih farmaceutskih proizvoda i farmaceutskih pripravaka
- 22 Proizvodnja proizvoda od gume i plastike
- 23 Proizvodnja ostalih nemetalnih mineralnih proizvoda
- 24 Proizvodnja metala
- 25 Proizvodnja gotovih metalnih proizvoda, osim strojeva i opreme
- 26 Proizvodnja računala te elektroničkih i optičkih proizvoda
- 27 Proizvodnja električne opreme
- 28 Proizvodnja strojeva i uređaja, d. n.
- 29 Proizvodnja motornih vozila, prikolica i poluprikolica
- 30 Proizvodnja ostalih prijevoznih sredstava
- 31 Proizvodnja namještaja
- 32 Ostala prerađivačka industrija
- 33 Popravak i instaliranje strojeva i opreme
- 35 Opskrba električnom energijom, plinom, parom i klimatizacija
- 36 Skupljanje, pročišćavanje i opskrba vodom

2. INDEKSI PROIZVOĐAČKIH CIJENA INDUSTRIJE NA DOMAĆEM TRŽIŠTU PREMA GIG-u 2009. TE PODRUČJIMA I
ODJELJCIMA NKD-a 2007. U VELJAČI 2024.

2021. = 100

	2023.						2024.	
	VII.	VIII.	IX.	X.	XI.	XII.	I.	II.
Ukupno industrija	134,0	135,0	135,7	134,2	134,3	133,5	132,3	132,4
Ukupno industrija, isključujući Energiju	115,6	115,7	115,6	115,6	115,3	115,1	115,6	115,4
Prema GIG-u 2009.								
AI Intermedijarni proizvodi	113,0	112,9	113,1	113,1	113,0	112,5	112,5	112,5
AE Energija	183,4	187,5	191,1	184,8	186,3	183,1	179,1	179,6
BB Kapitalni proizvodi	106,9	107,1	107,1	105,9	105,3	105,6	105,9	105,8
CD Trajni proizvodi za široku potrošnju	117,4	116,7	116,7	116,7	116,7	117,8	117,7	117,7
CN Netrajni proizvodi za široku potrošnju	119,7	120,1	119,7	119,9	119,6	119,5	120,6	120,1
Prema područjima i odjeljcima NKD-a 2007.								
B Rudarstvo i vađenje	175,3	137,9	146,3	150,7	163,3	163,3	129,0	129,1
06 Vađenje sirove nafte i prirodnog plina	104,8	67,1	75,5	79,7	92,3	92,3	62,9	62,9
08 Ostalo rudarstvo i vađenje	117,3	118,2	118,3	118,6	118,6	118,6	122,6	123,1
09 Pomoćne uslužne djelatnosti u rudarstvu	100,0	100,0	100,0	100,0	100,0	100,0	100,0	100,0
C Prerađivačka industrija	117,4	119,5	119,9	119,3	118,1	117,2	118,8	118,6
10 Proizvodnja prehrambenih proizvoda	122,4	122,9	121,9	121,8	121,4	121,0	122,2	121,6
11 Proizvodnja pića	122,5	122,0	121,9	122,9	122,9	123,0	123,7	123,6
12 Proizvodnja duhanskih proizvoda	116,8	115,0	115,0	115,0	115,0	115,0	115,0	114,7
13 Proizvodnja tekstila	109,4	109,4	109,4	109,3	109,3	109,3	109,3	109,3
14 Proizvodnja odjeće	106,4	106,5	106,5	106,7	107,0	107,0	107,0	108,2
15 Proizvodnja kože i srodnih proizvoda	107,6	107,7	107,9	107,9	108,9	110,4	113,0	106,8
16 Prerada drva i proizvoda od drva i pluta, osim namještaja; proizvodnja proizvoda od slame i pletarskih materijala	113,2	113,0	112,8	112,7	112,2	111,9	111,2	110,4
17 Proizvodnja papira i proizvoda od papira	120,9	121,3	121,0	120,6	120,4	120,3	119,1	119,1
18 Tiskanje i umnožavanje snimljenih zapisa	103,9	103,8	103,8	103,6	103,5	103,5	103,6	103,6
19 Proizvodnja koksa i rafiniranih naftnih proizvoda	130,5	154,1	159,9	153,1	142,1	133,4	142,0	142,0
20 Proizvodnja kemikalija i kemijskih proizvoda	98,0	98,2	102,0	103,4	102,3	100,5	101,3	99,4
21 Proizvodnja osnovnih farmaceutskih proizvoda i farmaceutskih pripravaka	103,1	103,4	103,4	103,4	103,4	103,4	103,4	105,0
22 Proizvodnja proizvoda od gume i plastike	105,9	104,7	103,9	103,9	103,8	104,0	104,2	104,5
23 Proizvodnja ostalih nemetalnih mineralnih proizvoda	125,1	125,2	126,6	126,3	126,8	126,7	126,9	128,0
24 Proizvodnja metala	111,0	110,9	110,4	110,6	110,5	110,7	110,8	110,9
25 Proizvodnja gotovih metalnih proizvoda, osim strojeva i opreme	106,5	106,4	106,0	105,7	106,1	105,6	105,9	105,7
26 Proizvodnja računala te elektroničkih i optičkih proizvoda	106,3	106,4	106,5	106,6	106,6	106,5	106,7	107,1
27 Proizvodnja električne opreme	105,0	105,2	106,2	106,3	106,2	106,2	105,3	105,0
28 Proizvodnja strojeva i uređaja, d. n.	105,9	105,9	106,0	105,8	105,9	105,8	106,0	106,0
29 Proizvodnja motornih vozila, prikolica i poluprikolica	109,6	109,6	109,6	109,6	109,6	109,6	109,6	109,6
30 Proizvodnja ostalih prijevoznih sredstava	99,8	99,8	99,8	99,8	99,8	99,8	99,8	99,8
31 Proizvodnja namještaja	118,7	117,9	117,8	117,8	117,8	119,0	118,7	118,7
32 Ostala prerađivačka industrija	106,8	107,0	106,8	106,8	106,9	106,6	106,6	106,5
33 Popravak i instaliranje strojeva i opreme	109,2	109,9	110,4	107,9	106,0	107,1	107,4	107,4
D Opskrba električnom energijom, plinom, parom i klimatizacija	176,3	178,6	179,5	172,1	177,6	177,0	173,3	173,8
35 Opskrba električnom energijom, plinom, parom i	176,3	178,6	179,5	172,1	177,6	177,0	173,3	173,8

4. INDEKSI PROIZVOĐAČKIH CIJENA INDUSTRIJE UKUPNO I PREMA GIG-u 2009. TE PODRUČJIMA I ODJELJCIMA NKD-a 2007. U VELJAČI 2024.

2021. = 100

	2023.						2024.	
	VII.	VIII.	IX.	X.	XI.	XII.	I.	II.
Ukupno industrija	124,5	125,4	125,9	124,8	124,8	123,7	123,1	123,1
Ukupno industrija, isključujući Energiju	113,6	113,6	113,6	113,6	113,5	113,1	113,1	112,9
Prema GIG-u 2009.								
AI Intermedijarni proizvodi	113,3	113,0	113,2	113,2	113,1	112,4	112,1	111,8
AE Energija	175,4	181,4	185,7	177,4	178,0	173,4	171,1	171,5
BB Kapitalni proizvodi	108,7	108,8	108,8	108,3	108,0	108,1	108,4	108,4
CD Trajni proizvodi za široku potrošnju	109,5	109,3	108,2	109,1	110,4	110,5	110,5	110,5
CN Netrajni proizvodi za široku potrošnju	115,5	115,9	115,7	115,8	115,6	115,3	115,6	115,3
Prema područjima i odjeljcima NKD-a 2007.								
B Rudarstvo i vađenje	175,4	139,2	147,3	151,6	163,8	163,8	128,7	128,9
06 Vađenje sirove nafte i prirodnog plina	104,8	67,1	75,5	79,7	92,3	92,3	62,9	62,9
08 Ostalo rudarstvo i vađenje	117	117,7	117,8	118,1	118,1	118,1	122,1	122,5
09 Pomoćne uslužne djelatnosti u rudarstvu	100,0	100,0	100,0	100,0	100,0	100,0	100,0	100,0
C Prerađivačka industrija	115,4	116,8	117,2	116,4	115,7	114,7	115,6	115,4
10 Proizvodnja prehrambenih proizvoda	121,3	121,6	120,8	120,6	120,3	119,6	120,5	120,0
11 Proizvodnja pića	122,3	122,3	122,2	122,9	122,8	122,6	123,2	123,3
12 Proizvodnja duhanskih proizvoda	120,4	118,9	116,0	115,8	116,0	115,8	115,8	112,6
13 Proizvodnja tekstila	110,8	110,8	110,8	110,8	110,8	110,8	110,8	109,2
14 Proizvodnja odjeće	100,7	102,8	102,7	102,8	102,8	102,7	102,8	103,2
15 Proizvodnja kože i srodnih proizvoda	101,6	101,6	101,6	101,5	101,7	101,9	102,4	102,3
16 Prerada drva i proizvoda od drva i pluta, osim namještaja; proizvodnja proizvoda od slame i pletarskih materijala	114,9	114,7	115,0	114,6	113,7	113,1	111,8	111,1
17 Proizvodnja papira i proizvoda od papira	120,5	120,4	120,7	119,7	119,9	119,4	118,3	117,1
18 Tiskanje i umnožavanje snimljenih zapisa	104,6	104,6	104,6	104,4	104,4	104,4	104,6	104,6
19 Proizvodnja koksa i rafiniranih naftnih proizvoda	134,2	154,1	160,4	149,3	141,5	131,9	142,0	142,0
20 Proizvodnja kemikalija i kemijskih proizvoda	105,3	105,9	109,0	110,4	108,6	106,1	106,7	105,7
21 Proizvodnja osnovnih farmaceutskih proizvoda i farmaceutskih pripravaka	105,6	105,7	105,8	106,1	106,3	106,3	103,6	104,2
22 Proizvodnja proizvoda od gume i plastike	104	102,4	101,8	102,3	103,0	102,4	101,9	102,3
23 Proizvodnja ostalih nemetalnih mineralnih proizvoda	129,8	129,9	130,4	130,4	130,7	130,6	130,1	130,3
24 Proizvodnja metala	111,7	111,2	111,4	110,5	110,4	110,2	109,9	109,9
25 Proizvodnja gotovih metalnih proizvoda, osim strojeva i opreme	106,9	106,7	106,5	106,4	106,6	106,1	106,4	106,3
26 Proizvodnja računala te elektroničkih i optičkih proizvoda	102,6	103,0	102,4	102,4	102,4	102,4	102,5	102,6
27 Proizvodnja električne opreme	103,9	103,6	104,1	103,9	104,1	104,1	104,1	104,3
28 Proizvodnja strojeva i uređaja, d. n.	106,4	106,4	106,3	106,1	106,1	106,0	105,9	105,9
29 Proizvodnja motornih vozila, prikolica i poluprikolica	105,4	105,4	105,5	106,3	106,0	106,0	105,0	105,0
30 Proizvodnja ostalih prijevoznih sredstava	111,8	111,8	111,8	112,1	112,1	112,1	112,1	112,1
31 Proizvodnja namještaja	109,4	109,1	107,5	108,5	110,0	110,1	110,0	110,0
32 Ostala prerađivačka industrija	108,3	108,4	108,2	108,2	108,3	108,1	108,5	108,5
33 Popravak i instaliranje strojeva i opreme	115,9	116,4	116,9	114,7	113,1	114,0	114,8	114,8
D Opskrba električnom energijom, plinom, parom i klimatizacija	176,1	178,4	179,4	172,0	177,4	176,8	173,3	173,8
35 Opskrba električnom energijom, plinom, parom i	176,1	178,4	179,4	172,0	177,4	176,8	173,3	173,8

8. PROSJEČNI GODIŠNJI INDEKSI PROIZVOĐAČKIH CIJENA INDUSTRIJE, UKUPNO, NA DOMAĆEMU I NEDOMAĆEM TRŽIŠTU

	Ukupno		Domaće tržište		Nedomaće tržište	
	prethodna godina = 100	2021. = 100	prethodna godina = 100	2021. = 100	prethodna godina = 100	2021. = 100
2014.	97,5	98,7	97,3	95,7	97,9	101,8
2015.	96,3	95,1	96,1	92,0	96,6	98,3
2016.	96,0	91,3	96,0	88,4	95,9	94,4
2017.	102,0	93,1	102,1	90,2	101,9	96,2
2018.	102,1	95,1	102,4	92,3	102,0	98,0
2019.	100,7	95,7	100,8	93,1	100,6	98,5
2020.	96,7	92,6	98,0	91,2	95,1	93,7
2021.	108,3	100,0	109,5	100,0	106,7	100,0
2022.	120,2	120,0	126,4	126,4	112,7	112,7
2023.	104,2	124,7	106,4	133,9	101,6	114,3

METODOLOŠKA OBJAŠNJENJA

Uvodne napomene

Indeksi proizvođačkih cijena na domaćemu, nedomaćemu i ukupnom tržištu prezentiraju se nacionalno na međugodišnjoj i međumjesečnoj lančanoj osnovi te na stalnoj bazi 2021. = 100 radi usklađivanja s Uredbom (EU) 2019/2152 Europskog parlamenta i Vijeća od 27. studenoga 2019. o europskim poslovnim statistikama i stavljanju izvan snage deset pravnih akata u području poslovnih statistika.

Koncepti, definicije i terminologija potpuno su usklađeni s onima kojima se služi i propisuje EU. Tako je izraz "indeks cijena industrijskih proizvoda pri proizvođačima" promijenjen u "indeks proizvođačkih cijena industrije".

Indeks proizvođačkih cijena industrije prema terminologiji EU-a zove se još i "indeks outputa industrije", a izraz "proizvođačke cijene industrije" smatra se njegovim sinonimom. Pod pojmom "indeks proizvođačkih cijena industrije", ako nije specificirano, podrazumijeva se "ukupni indeks proizvođačkih cijena industrije" (na domaćemu i nedomaćem tržištu).

Koncept proizvođačkih cijena industrije i njihova namjena

Ukupni indeks proizvođačkih cijena industrije sadržava dva podindeksa, tj. indeks proizvođačkih cijena industrije na domaćem tržištu i indeks proizvođačkih cijena industrije na nedomaćem tržištu. Kombinacija podindeksa za ta dva tržišta daje promjene u indeksu proizvođačkih cijena industrije za dane proizvode/usluge, dok agregacija daje odjeljke proizvoda iste djelatnosti.

Indeks proizvođačkih cijena industrije mjeri promjene proizvođačkih cijena industrijskih proizvoda koji se proizvode u Republici Hrvatskoj i koje su prodali proizvođači na domaćemu (hrvatskom) i/ili nedomaćemu (nehrvatskom) tržištu.

Indeks proizvođačkih cijena industrije na domaćem tržištu mjeri promjene u razini proizvođačkih cijena industrijskih proizvoda koji su proizvedeni i prodani na domaćemu (hrvatskom) tržištu.

Indeks proizvođačkih cijena industrije na nedomaćem tržištu s dodatnom podjelom na europodručje i izvan europodručja mjeri promjene u razini proizvođačkih cijena industrijskih proizvoda koje su prodali proizvođači na nedomaćemu (nehrvatskom) tržištu.

Indeks proizvođačkih cijena industrije važan je kratkoročni pokazatelj poslovnog ciklusa koji pokazuje mjesečnu promjenu proizvođačkih cijena industrijskih proizvoda industrijskog sektora (područja B, C, D i E (samo odjeljak 36) prema NKD-u 2007.) ukupno, na domaćemu ili nedomaćem tržištu s dodatnom podjelom na europodručje i izvan europodručja. Prema konceptu EU-a važan je poslovni pokazatelj kojim se promatraju cijene na različitim stupnjevima proizvodnog procesa, sredstvo je za razlikovanje efektivnog rasta neke djelatnosti pri promjeni cijena i osigurava informacije poslovnim subjektima po tržištima koja ih zanimaju. Također može nagovijestiti inflatorna kretanja prije nego što dođu do potrošača.

Prezentacija indeksa proizvođačkih cijena industrije

Svi indeksi prikazani su u izvornome (nepriлагоđenom) obliku, a izračunani su na temelju podataka prikupljenih revidiranim Mjesečnim istraživanjem o proizvođačkim cijenama industrije (IND-3/KPS/M) za 2024.

Pravna i metodološka osnova

Mjesečno istraživanje o proizvođačkim cijenama industrije (IND-3/KPS/M) za 2024. provodi neposredno Državni zavod za statistiku na temelju Zakona o službenoj statistici (NN, br. 25/20.). Metoda prikupljanja podataka jest mrežna aplikacija (metoda CAWI). Izvještajne jedinice neposredno pristupaju toj aplikaciji i ispunjavaju svoje podatke na temelju uputa za ispunjavanje.

Koncepti i definicije koji se primjenjuju u istraživanju IND-3/KPS/M usklađeni su s konceptima i definicijama EU-a, a posebno s temeljnom Uredbom (EU) br. 2019/2152 Europskog parlamenta i Vijeća te Uredbom Komisije (EU) br. 2020/1197.

Pokrivenost i obuhvat

Izvještajne jedinice istraživanja IND-3/KPS/M jesu izabrana poduzeća i njihovi dijelovi (pravne osobe i obrtnici) koji proizvode izabrane industrijske proizvode definirane Nomenklaturom industrijskih proizvoda (NIP-om 2022.) iz područja djelatnosti NKD-a 2007. (NN, br. 58/07. i 72/07.) B Rudarstvo i vađenje, C Prerađivačka industrija, D Opskrba električnom energijom, plinom, parom i klimatizacija i E Opskrba vodom; uklanjanje otpadnih voda, gospodarenje otpadom te djelatnosti sanacije okoliša (samo odjeljak 36).

Za prikupljanje proizvođačkih cijena na domaćemu i nedomaćem tržištu u istraživanju IND-3/KPS/M za 2024. obuhvaćen je reprezentativan uzorak industrijskih proizvoda na razini pokrivenih razreda djelatnosti NKD-a 2007., odnosno svi proizvodi koji su zabilježili prodaju **veću od 3 milijuna eura na domaćem tržištu, a 2 milijuna eura na nedomaćem tržištu** prema rezultatima PRODCOM istraživanja o industrijskoj proizvodnji (IND-21/PRODCOM/G) za 2022. Odabir poduzeća izvršen je prema njihovu udjelu u proizvodnji obuhvaćenih proizvoda, posebno za domaće i nedomaće tržište.

U uzorak istraživanja IND-3/KPS/M za 2024. za **proizvođačke cijene industrije na domaćem tržištu** obuhvaćeno je 1 688 cijena artikala unutar izabranih proizvoda NIP-a 2022. u 1 028 poduzeća (pravne osobe i obrtnici), a za **proizvođačke cijene industrije na nedomaćem tržištu** obuhvaćene su 1 084 cijene artikala unutar izabranih proizvoda NIP-a 2022. u 660 poduzeća (pravnim osobama i obrtnicima). U veljači 2024. stopa odgovora iznosila je 98,4%, a stopa procijenjenih obrazaca 1,6%.

Točka izvještavanja

Sve proizvođačke cijene industrije izvješćuju se kao transakcijske cijene 15. dana u izvještajnome mjesecu. Iskazuju se cijene po kojima proizvođač prodaje svoje proizvode redovitim kupcima na domaćem tržištu i/ili nedomaćem tržištu u najvećim količinama i za poznatoga kupca.

Ispunjeni obrazac IND-3/KPS/M dostavlja se neposrednim pristupom mrežnim stranicama Državnog zavoda za statistiku <https://podaci.dzs.hr/> od 16. do 26. tekućega izvještajnog mjeseca.

Definicije

Za indekse proizvođačkih cijena na domaćemu i nedomaćem tržištu treba odvojeno kompilirati indekse proizvođačkih cijena na domaćemu i nedomaćem tržištu prema destinaciji proizvoda.

Rezidentnost treće osobe koja je naručila ili kupila proizvod određuje destinaciju. Domaće tržište utvrđuje se onda kad je treća osoba/kupac rezident Republike Hrvatske isto kao i izvještajna jedinica, a nedomaće tržište utvrđeno je kad treća osoba/kupac nije rezident Republike Hrvatske.

Proizvođačke cijene industrije na domaćem tržištu jesu cijene po kojima proizvođač prodaje svoje proizvode na domaćem tržištu u najvećim količinama, franko utovareno u vagon (kamion) u mjestu proizvođača ili cijena po kojoj proizvođač obračunava drugom poduzeću. U prodajnu cijenu ulazi naknada koju ostvaruje prodavač, a odbijaju se rabat i popust koji prodavač odobri kupcu te porez na dodanu vrijednost i trošarine.

Proizvođačke cijene industrije na nedomaćem tržištu jesu cijene po kojima proizvođač prodaje svoje proizvode na nedomaćem tržištu u najvećim količinama na nacionalnoj granici, fob (franko brod). U prodajnu cijenu ulazi regres koji ostvaruje prodavač, a odbijaju se rabat i popust koji prodavač odobri kupcu te porez na dodanu vrijednost i trošarine.

Iskazivanje podataka za nedomaće tržište prema kriteriju europodručja

Područje Europske unije (EU-27) čine nacionalna područja 27 država članica EU-a, a podaci za proizvođačke cijene artikala koji se prodaju na nedomaćem tržištu iskazuju se za tržište Europske unije prema kriteriju nacionalnih tržišta država članica koje primjenjuju euro (iz europodručja) i onih država koje ne primjenjuju euro (izvan europodručja). Za iskazivanje podataka u 2024. vrijedi sljedeća podjela po europodručjima:

Iz europodručja (EA-19) – odnosi se na područja 19 država članica EU-a koje su prihvatile zajedničku valutu (euro), tj. na Austriju, Belgiju, Cipar, Estoniju, Finsku, Francusku, Grčku, Irsku, Italiju, Latviju, Litvu, Luksemburg, Maltu, Nizozemsku, Njemačku, Portugal, Slovačku, Sloveniju i Španjolsku.

Izvan europodručja (EU-7) – odnosi se na područja ostalih sedam država članica EU-a koje još nisu prihvatile zajedničku valutu (euro), tj. na Bugarsku, Češku, Dansku, Mađarsku, Poljsku, Rumunjsku i Švedsku te na ostale države izvan EU-a.

Izvan europodručja (EU-7) – odnosi se na područja ostalih sedam država članica EU-a koje još nisu prihvatile zajedničku valutu (euro), tj. na Bugarsku, Češku, Dansku, Mađarsku, Poljsku, Rumunjsku i Švedsku te na ostale države izvan EU-a.

Metoda izračuna

Ukupni indeks proizvođačkih cijena industrije sadržava dva podindeksa, tj. indeks proizvođačkih cijena industrije na domaćem tržištu i indeks proizvođačkih cijena industrije na nedomaćem tržištu.

Indeksi proizvođačkih cijena industrije na domaćemu i nedomaćem tržištu za različite razine NKD-a 2007. izračunavaju se prema Laspeyresovoj formuli.

Iz podataka o cijenama izračunavaju se individualni indeksi za svaki reprezentativni proizvod stavljanjem u odnos cijena tekućeg razdoblja s cijenama u baznom razdoblju (prosinac prethodne godine).

Iz individualnih indeksa cijena vaganom aritmetičkom sredinom izračunavaju se agregatni indeksi, tj. indeksi skupina, odjeljaka i područja NKD-a 2007. te ukupni indeks industrije prema modificiranoj Laspeyresovoj formuli:

$$I = \frac{\sum \frac{P_n}{P_o} \times W_o}{\sum W_o} \times 100$$

pri čemu je značenje kratica:

I indeks skupine, odjeljaka, područja i ukupni indeks

Pn cijena u tekućem razdoblju (mjesecu)

Po cijena u baznom razdoblju

Wo relativna struktura vrijednosti prodaje u baznom razdoblju.

Ponderi

Ponderacijski sustav za 2024. izvještajnu godinu temelji se na vrijednosti prodaje proizvoda iz PRODCOM istraživanja o industrijskoj proizvodnji (IND-21/PRODCOM/G) za 2022. Ponderacijski sustav mijenja se početkom svake izvještajne godine za promjene nastale u kretanju cijena.

Objavljivanje podataka

Indeksi proizvođačkih cijena industrije ukupno, na domaćemu i nedomaćem tržištu, objavljuju se na razini industrije ukupno prema područjima i odjeljcima djelatnosti NKD-a 2007. te agregatima GIG-a 2009. (konačne namjene proizvoda) grupiranim prema skupinama i odjeljcima djelatnosti NKD-a 2007. Indeksi proizvođačkih cijena industrije ukupno na nedomaćem tržištu s podjelom na europodručje i izvan europodručja objavljuju se na razini industrije ukupno prema područjima NKD-a 2007. te prema agregatima GIG-a 2009., na stalnoj bazi 2021. = 100, u STS bazi podataka <https://stsbaza.dzs.hr/>.

Grupiranje skupina ili odjeljaka djelatnosti NKD-a 2007. prema GIG-u 2009.¹⁾ s abecednim oznakama kratica provedeno je na sljedeći način:

AI	Intermedijarni proizvodi: odjeljci i skupine NKD-a 2007.: 07 (osim 07.21) – 09, 10.6, 10.9, 13.1 – 13.3, 16, 17, 20.1 – 20.3, 20.5, 20.6, 22 – 24 (osim 24.46), 25.5 – 25.7, 25.9, 26.1, 26.8, 27.1 – 27.4 i 27.9
AE	Energija: odjeljci NKD-a 2007.: 05, 06, 19, 35 i 36
BB	Kapitalni proizvodi: odjeljci i skupine NKD-a 2007.: 25.1 – 25.3, 26.2, 26.3, 26.5, 26.6, 28, 29, 30.2, 32.5 i 33
CD	Trajni proizvodi za široku potrošnju: odjeljci i skupine NKD-a 2007.: 26.4, 26.7, 27.5, 30.9, 31, 32.1 i 32.2
CN	Netrajni proizvodi za široku potrošnju: odjeljci i skupine NKD-a 2007.: 10.1 – 10.5, 10.7, 10.8, 11, 12, 13.9, 14, 15, 18, 20.4, 21, 32.3, 32.4 i 32.9.

1) Provedbena uredba Komisije (EU) 2020/1197 od 30. srpnja 2020. o utvrđivanju tehničkih specifikacija i modaliteta u skladu s Uredbom (EU) 2019/2152 Europskog parlamenta i Vijeća u vezi s definicijama GIG-a



U ovom Priopćenju objavljuju se podaci istraživanja koje je provedeno uz financijsku pomoć Europske unije. Za njegov sadržaj odgovoran je isključivo Državni zavod za statistiku te ni u kojem slučaju ne izražava stav Europske unije.

Kratice

CAWI	računalno potpomognuto internetsko anketiranje
d. n.	drugdje nespomenuto
EU	Europska unija
GIG 2009.	Glavne industrijske grupacije, verzija 2009.
NIP 2022.	Nomenklatura industrijskih proizvoda, verzija 2022.
NKD 2007.	Nacionalna klasifikacija djelatnosti, verzija 2007.
NN	Narodne novine
PRODCOM	Proizvodnja u Zajednici

Znakovi

... ne raspolaže se podatkom

Objavljuje Državni zavod za statistiku Republike Hrvatske, Zagreb, Ilica 3, p. p. 80.

Telefon: (+385 1) 48 06 111

Novinarski upiti: press@dzs.hr

Odgovorne osobe:

Milenka Primorac Čačić, načelnica Sektora poslovnih statistika

Lidija Brković, glavna ravnateljica

Priredili:

Ivana Zoroja, Goran Dolšak i Paulina Tomašković

MOLIMO KORISNIKE DA PRI KORIŠTENJU PODATAKA NAVEDU IZVOR.

Služba za odnose s korisnicima i zaštitu podataka

Informacije i korisnički zahtjevi

Telefon: (+385 1) 48 06 138, 48 06 154, 48 06 115

Elektronička pošta: stat.info@dzs.hr

Pretplata na publikacije

Telefon: (+385 1) 21 00 455

Elektronička pošta: prodaja@dzs.hr