DRŽAVNI ZAVOD ZA STATISTIKU
CROATIAN BUREAU OF STATISTICS

First Release

Year: LXII. Zagreb, 29 April 2026 RAD-2025-2-5

ISSN 1334-0557

STRUCTURE OF PERSONS IN PAID EMPLOYMENT, BY AVERAGE NET AND GROSS EARNINGS BY ACTIVITIES, SITUATION AS IN MARCH 2025

Regarding the amount of net earnings paid for March 2025, the structure of persons in paid full-time employment in legal entities of the Republic of Croatia shows that 3.5% of them received up to 800 euro, **13.7%** received from 801 to 1 000 euro and **50.8%** received from 1 001 to 1 700 euro. Net earnings that exceeded 1 701 euro were received by 31.9% of persons in paid employment in legal entities.

Regarding the amount of gross earnings for March 2025, the structure of persons in paid full-time employment in legal entities of the Republic of Croatia shows that 6.3% of them received up to 970 euro, **36.9%** received from 971 to 1 500 euro and **37.0%** received from 1 501 to 2 500 euro. Gross earnings that exceeded 2 501 euro were received by 19.7% of persons in paid employment in legal entities.

1 STRUCTURE OF PERSONS IN EMPLOYMENT, BY AMOUNT PAID OFF NET EARNINGS FOR MARCH 2025, ACCORDING TO NKD 2007[1)]

		Number of persons in employment who received their pay[2)]	Structure of persons in full-time employment, by amount of net earnings for March 2025, %												
			Up to 800 euro	801 – 850 euro	851 – 900 euro	901 – 1 000 euro	1 001 – 1 100 euro	1 101 – 1 200 euro	1 201 – 1 300 euro	1 301 – 1 450 euro	1 451 – 1 700 euro	1 701 – 2 000 euro	2 001 – 2 500 euro	2 501 – 3 500 euro	3 501 and more euro
	Total	**1 218 718**	**3,5**	**2,4**	**4,0**	**7,3**	**8,4**	**8,2**	**8,0**	**10,8**	**15,4**	**12,8**	**10,1**	**5,8**	**3,2**
A	**Agriculture, forestry and fishing**	**21 675**	**3,7**	**1,9**	**3,5**	**6,1**	**8,0**	**8,5**	**7,6**	**10,5**	**20,3**	**18,1**	**8,9**	**2,4**	**0,6**
01	Crop and animal production, hunting and related service activities	11 386	4,6	3,0	5,1	9,2	12,6	13,5	11,6	12,4	14,2	7,0	4,4	1,8	0,7
02	Forestry and logging	8 285	2,6	0,5	1,3	1,5	1,4	1,3	1,7	6,8	29,3	34,7	15,6	3,0	0,3
03	Fishing and aquaculture	2 004	3,3	1,6	3,6	8,0	9,0	10,0	9,1	14,6	17,6	12,0	6,6	3,5	1,0
B	**Mining and quarrying**	**2 386**	**2,2**	**1,0**	**2,1**	**4,1**	**5,7**	**6,9**	**8,5**	**14,8**	**24,1**	**15,3**	**9,7**	**4,3**	**1,3**
06	Extraction of crude petroleum and natural gas	8	z	z	z	z	z	z	z	z	z	z	z	z	z
08	Other mining and quarrying	1 655	3,1	1,5	2,8	5,7	7,6	8,4	8,3	14,4	22,6	13,5	7,6	3,7	0,8
09	Mining support service activities	723	0,1	-	0,7	0,3	1,4	3,6	9,1	16,0	27,7	19,8	14,2	5,1	1,9
C	**Manufacturing**	**197 615**	**3,3**	**2,6**	**4,2**	**8,5**	**9,4**	**9,8**	**9,6**	**12,6**	**15,9**	**10,1**	**7,4**	**4,3**	**2,4**
10	Manufacture of food products	37 681	3,8	2,3	3,5	8,2	10,7	11,0	10,5	14,6	17,9	8,7	4,7	2,3	1,8
11	Manufacture of beverages	5 471	1,8	1,4	2,8	6,6	9,0	11,2	10,4	11,9	15,9	10,4	8,0	5,2	5,6
12	Manufacture of tobacco products	897	0,1	0,9	1,8	3,7	10,8	9,0	7,7	10,5	14,8	17,8	11,0	6,0	5,8
13	Manufacture of textiles	2 241	5,6	4,5	7,3	13,4	13,7	13,8	10,6	10,9	11,1	4,1	3,5	1,1	0,4
14	Manufacture of wearing apparel	5 428	10,9	11,9	12,0	18,5	17,4	11,0	6,3	4,3	3,9	1,4	1,1	0,7	0,4
15	Manufacture of leather and related products	4 997	4,2	7,5	11,3	25,7	15,5	10,1	8,1	7,5	5,4	2,4	1,0	0,8	0,5
16	Manufacture of wood and of products of wood and cork, except furniture; manufacture of articles of straw and plaiting materials	12 709	5,5	4,6	7,4	12,9	12,7	12,6	11,2	11,3	11,0	5,8	3,1	1,5	0,5
17	Manufacture of paper and paper products	4 346	1,4	1,5	2,5	5,9	7,9	7,9	9,5	14,2	20,8	13,5	9,6	3,8	1,5
18	Printing and reproduction of recorded media	5 528	1,8	1,3	4,0	7,4	8,8	10,2	12,2	14,6	15,7	10,6	7,7	3,7	1,9
19	Manufacture of coke and refined petroleum products	2 776	-	-	-	0,3	0,7	2,5	4,5	9,7	23,7	18,5	23,9	13,7	2,5
20	Manufacture of chemicals and chemical products	5 029	1,4	0,9	1,7	7,3	10,2	12,5	12,9	16,9	16,5	8,8	6,1	2,8	2,0
21	Manufacture of basic pharmaceutical products and pharmaceutical preparations	5 677	0,1	0,1	0,1	1,5	3,0	5,8	7,1	13,4	22,4	16,9	14,1	10,6	4,9
22	Manufacture of rubber and plastic products	9 490	2,1	2,3	3,4	9,7	11,7	13,7	12,1	14,5	14,5	8,0	5,0	2,2	0,8
23	Manufacture of other non-metallic mineral products	10 800	3,5	2,0	2,9	5,4	5,3	7,2	9,2	13,7	19,2	13,8	9,6	5,6	2,7
24	Manufacture of basic metals	3 491	2,2	3,2	2,4	5,7	8,6	12,9	13,3	16,8	18,6	8,7	4,8	1,9	0,8
25	Manufacture of fabricated metal products, except machinery and equipment	26 944	3,6	2,7	5,2	7,7	8,1	8,1	9,0	13,3	17,7	12,3	8,0	3,2	1,1

	26	Manufacture of computer, electronic and optical products	3 138	1,7	1,7	3,5	8,8	10,9	9,8	8,7	9,8	13,1	10,7	9,2	8,3	4,0
	27	Manufacture of electrical equipment	9 676	1,0	1,1	1,7	3,9	5,0	6,1	7,0	8,7	13,6	13,5	13,6	12,8	11,9
	28	Manufacture of machinery and equipment n. e. c.	10 113	0,8	0,7	1,7	5,5	8,3	10,2	10,0	13,8	17,4	11,8	10,4	6,7	2,7
	29	Manufacture of motor vehicles, trailers and semi-trailers	2 379	1,3	0,8	1,3	7,4	10,6	8,4	8,7	12,1	15,4	8,9	9,2	8,4	7,4
	30	Manufacture of other transport equipment	5 603	2,4	1,1	3,2	6,2	8,3	10,4	9,2	12,0	15,8	12,7	10,9	6,1	1,8
	31	Manufacture of furniture	7 893	6,2	4,7	7,5	15,8	14,1	11,0	8,4	9,8	11,2	5,4	3,7	1,5	0,7
	32	Other manufacturing	2 840	5,1	4,8	7,5	14,5	13,4	11,3	9,6	9,6	11,4	5,4	4,4	2,2	0,8
	33	Repair and installation of machinery and equipment	12 468	4,1	2,6	4,4	5,6	6,2	7,1	8,4	11,6	17,1	12,9	10,8	6,1	2,9
D	**Electricity, gas, steam and air conditioning supply**		**13 805**	**0,3**	**0,2**	**0,6**	**0,9**	**1,6**	**3,5**	**5,9**	**12,6**	**28,3**	**22,5**	**15,0**	**6,4**	**2,3**
	35	Electricity, gas, steam and air conditioning supply	13 805	0,3	0,2	0,6	0,9	1,6	3,5	5,9	12,6	28,3	22,5	15,0	6,4	2,3
E	**Water supply; sewerage, waste management and remediation activities**		**28 464**	**0,7**	**0,5**	**1,1**	**3,5**	**7,7**	**11,6**	**13,0**	**18,7**	**20,7**	**12,6**	**6,3**	**2,9**	**0,7**
	36	Water collection, treatment and supply	7 844	0,0	0,1	0,4	2,4	6,0	8,7	11,5	17,8	24,8	16,7	8,5	2,7	0,4
	37	Sewerage	315	1,0	1,3	0,6	2,9	5,1	6,0	8,3	22,9	19,4	19,0	9,2	4,1	0,3
	38	Waste collection, treatment and disposal activities; materials recovery	19 138	0,9	0,6	1,3	4,0	8,6	13,3	14,1	19,5	19,6	10,7	4,9	2,0	0,5
	39	Remediation activities and other waste management services	1 167	1,4	1,4	3,0	2,7	4,8	5,0	7,2	9,7	12,8	13,9	14,0	18,7	5,7
F	**Construction**		**103 639**	**6,0**	**9,7**	**8,0**	**12,0**	**11,4**	**8,6**	**7,7**	**9,5**	**11,4**	**7,3**	**5,2**	**2,4**	**0,8**
	41	Construction of buildings	43 007	7,6	14,2	8,4	13,2	12,4	8,4	6,9	7,8	8,6	5,5	4,3	1,9	0,5
	42	Civil engineering	19 101	1,8	2,4	2,7	6,2	7,6	8,8	9,9	14,0	19,4	12,1	8,5	4,6	2,0
	43	Specialised construction activities	41 531	6,3	8,3	9,9	13,3	12,1	8,7	7,4	9,1	10,6	7,0	4,6	1,9	0,6
G	**Wholesale and retail trade; repair of motor vehicles and motorcycles**		**184 046**	**2,9**	**2,1**	**4,8**	**10,8**	**13,0**	**12,0**	**10,1**	**11,5**	**12,7**	**8,0**	**6,0**	**3,8**	**2,2**
	45	Wholesale and retail trade and repair of motor vehicles and motorcycles	17 961	5,5	2,2	6,8	8,6	7,9	8,2	8,0	11,0	15,5	12,2	8,4	4,1	1,7
	46	Wholesale trade, except of motor vehicles and motorcycles	65 890	3,1	1,7	4,0	7,0	8,7	8,7	9,1	12,7	15,6	10,9	8,6	5,7	4,1
	47	Retail trade, except of motor vehicles and motorcycles	100 195	2,4	2,4	5,0	13,7	16,7	14,9	11,2	10,8	10,2	5,4	3,8	2,5	1,0
H	**Transportation and storage**		**66 082**	**6,5**	**1,9**	**4,1**	**7,0**	**9,6**	**9,5**	**8,8**	**11,3**	**14,2**	**11,8**	**9,3**	**4,2**	**1,8**
	49	Land transport and transport via pipelines	31 338	10,9	3,0	6,9	9,9	10,3	8,4	7,4	9,8	12,8	10,9	6,8	2,0	0,7
	50	Water transport	3 135	7,2	1,9	4,8	3,8	2,6	2,5	2,6	6,2	10,1	13,2	19,6	17,2	8,1
	51	Air transport	1 232	6,3	0,6	0,2	1,5	2,6	2,8	4,1	7,7	13,1	13,3	16,0	17,2	14,6
	52	Warehousing and support activities for transportation	20 929	0,8	0,5	1,1	3,0	5,0	7,7	9,6	13,4	19,4	16,7	14,2	6,3	2,3

	53	Postal and courier activities	9 448	4,4	1,5	1,7	7,6	20,5	20,5	14,4	13,8	8,8	3,3	2,1	0,8	0,4
I	**Accommodation and food service activities**		**64 236**	**7,0**	**3,5**	**6,6**	**12,7**	**13,6**	**12,9**	**10,6**	**10,7**	**10,8**	**5,0**	**3,1**	**2,1**	**1,4**
	55	Accommodation	30 191	3,3	2,4	4,1	9,5	12,9	12,9	11,6	13,0	12,9	6,5	4,5	3,6	2,6
	56	Food and beverage service activities	34 045	10,3	4,5	8,8	15,6	14,2	12,9	9,8	8,7	9,0	3,5	1,9	0,7	0,3
J	**Information and communication**		**54 136**	**1,6**	**0,8**	**2,9**	**4,4**	**5,1**	**5,5**	**6,0**	**8,7**	**12,2**	**11,0**	**14,0**	**15,5**	**12,2**
	58	Publishing activities	3 818	2,2	1,3	3,7	7,8	9,7	10,1	10,8	14,0	14,3	8,6	7,1	5,5	4,9
	59	Motion picture, video and television programme production, sound recording and music publishing activities	1 292	4,9	2,1	9,8	13,6	14,4	10,8	8,7	9,8	10,7	6,7	4,9	2,8	0,9
	60	Programming and broadcasting activities	4 190	0,9	1,3	1,2	3,8	5,0	7,2	10,3	16,5	19,7	12,4	8,9	4,2	8,4
	61	Telecommunications	9 091	1,2	0,5	1,1	3,2	5,9	7,6	8,6	10,8	12,0	9,2	12,3	14,1	13,3
	62	Computer programming, consultancy and related activities	32 060	1,4	0,6	3,2	3,9	4,0	3,9	4,0	6,4	11,3	11,9	16,4	18,9	14,0
	63	Information service activities	3 685	2,9	1,2	3,8	4,9	5,1	5,2	5,7	8,2	11,0	11,1	14,3	16,2	10,4
K	**Financial and insurance activities**		**31 926**	**0,6**	**0,7**	**1,4**	**2,8**	**3,4**	**3,5**	**4,4**	**8,0**	**17,2**	**13,3**	**17,5**	**14,5**	**12,8**
	64	Financial service activities, except insurance and pension funding	18 820	0,1	0,0	0,4	0,6	0,9	1,8	3,5	8,1	20,9	15,5	16,2	15,4	16,7
	65	Insurance, reinsurance and pension funding, except compulsory social security	7 860	1,6	2,2	2,9	5,0	6,7	7,1	7,2	10,3	14,6	12,2	12,0	10,1	8,2
	66	Activities auxiliary to financial services and insurance activities	5 246	1,2	0,6	3,0	7,3	7,4	4,2	3,5	4,1	8,0	7,1	30,3	17,7	5,7
L	**Real estate activities**		**7 627**	**9,1**	**3,8**	**11,4**	**9,3**	**7,6**	**6,6**	**6,9**	**9,1**	**12,6**	**9,9**	**6,9**	**4,3**	**2,4**
	68	Real estate activities	7 627	9,1	3,8	11,4	9,3	7,6	6,6	6,9	9,1	12,6	9,9	6,9	4,3	2,4
M	**Professional, scientific and technical activities**		**60 084**	**3,0**	**1,4**	**5,4**	**6,6**	**6,6**	**6,4**	**6,8**	**10,4**	**15,2**	**13,3**	**12,1**	**8,5**	**4,4**
	69	Legal and accounting activities	10 560	3,3	1,6	4,5	7,2	8,7	9,2	9,8	12,9	16,5	11,6	9,1	4,3	1,3
	70	Activities of head offices; management consultancy activities	8 605	4,3	1,9	9,3	9,5	7,3	6,4	6,1	8,5	12,7	9,8	9,8	7,8	6,5
	71	Architectural and engineering activities; technical testing and analysis	24 294	2,4	1,1	4,6	5,7	6,2	6,0	6,6	10,7	16,4	16,0	13,2	8,0	3,1
	72	Scientific research and development	5 973	0,4	0,3	1,0	1,9	2,1	2,0	3,3	8,5	16,1	13,8	20,4	21,7	8,5
	73	Advertising and market research	5 414	5,1	2,1	6,6	7,6	6,2	6,5	5,8	8,8	11,6	10,4	10,0	8,7	10,6
	74	Other professional, scientific and technical activities	3 275	5,9	1,9	11,0	10,2	8,2	5,9	6,3	9,8	13,2	10,0	9,1	6,2	2,4
	75	Veterinary activities	1 963	1,6	1,5	2,4	6,9	8,8	10,6	9,9	13,1	16,2	15,7	9,0	3,0	1,2
N	**Administrative and support service activities**		**41 695**	**8,1**	**5,8**	**8,8**	**14,3**	**13,7**	**11,3**	**8,8**	**9,1**	**8,5**	**4,9**	**3,4**	**2,2**	**1,2**
	77	Rental and leasing activities	4 457	5,9	1,8	7,8	8,5	8,4	9,1	10,9	11,6	13,5	8,9	7,6	4,1	2,0
	78	Employment activities	11 996	8,3	7,0	7,4	14,6	17,9	14,2	8,9	7,3	5,7	2,8	2,4	2,2	1,4

	79	Travel agency, tour operator reservation service and related activities	4 087	7,7	2,2	8,9	10,9	8,4	7,3	8,2	10,9	13,3	10,2	6,8	3,9	1,3
	80	Security and investigation activities	8 316	6,8	7,6	11,5	22,3	15,6	11,4	7,4	7,0	5,4	2,9	1,4	0,6	0,2
	81	Services to buildings and landscape activities	8 581	12,8	8,5	11,1	13,1	10,8	9,1	7,8	9,3	8,5	4,8	2,8	1,2	0,3
	82	Office administrative, office support and other business support activities	4 258	2,7	1,3	3,4	9,4	14,3	12,9	12,0	13,7	12,1	6,2	4,2	4,2	3,5
O	**Public administration and defence; compulsory social security**		**104 049**	**1,4**	**0,4**	**1,0**	**1,4**	**1,4**	**3,1**	**5,4**	**10,5**	**17,7**	**22,7**	**21,7**	**10,1**	**3,1**
	84	Public administration and defence; compulsory social security	104 049	1,4	0,4	1,0	1,4	1,4	3,1	5,4	10,5	17,7	22,7	21,7	10,1	3,1
P	**Education**		**100 138**	**0,3**	**0,2**	**0,7**	**3,9**	**6,2**	**4,8**	**4,4**	**7,4**	**23,3**	**27,8**	**13,9**	**5,6**	**1,4**
	85	Education	100 138	0,3	0,2	0,7	3,9	6,2	4,8	4,4	7,4	23,3	27,8	13,9	5,6	1,4
Q	**Human health and social work activities**		**94 641**	**1,8**	**0,6**	**1,0**	**2,0**	**3,7**	**5,3**	**6,8**	**11,1**	**17,8**	**15,9**	**16,8**	**10,1**	**7,2**
	86	Human health activities	74 226	0,2	0,1	0,3	0,8	2,3	4,2	6,0	10,3	18,0	16,8	19,7	12,3	9,1
	87	Residential care activities	13 551	1,2	1,1	1,9	4,0	7,5	9,7	11,3	17,7	20,6	15,4	7,0	2,4	0,2
	88	Social work activities without accommodation	6 864	20,0	4,8	6,6	10,4	12,1	8,3	6,4	6,9	10,4	8,0	4,7	1,2	0,4
R	**Arts, entertainment and recreation**		**25 456**	**3,3**	**1,2**	**2,5**	**4,7**	**8,0**	**9,1**	**10,9**	**14,5**	**17,8**	**12,4**	**9,5**	**4,3**	**1,9**
	90	Creative, arts and entertainment activities	3 994	1,7	0,8	2,2	2,9	3,5	4,7	6,6	11,1	20,9	20,7	18,7	5,7	0,4
	91	Libraries, archives, museums and other cultural activities	6 854	0,2	0,1	0,3	1,4	3,6	5,8	8,5	16,7	26,3	18,3	12,9	5,2	0,6
	92	Gambling and betting activities	6 940	1,1	0,4	0,6	4,6	13,6	14,8	17,3	17,4	11,8	5,5	4,6	3,7	4,6
	93	Sports activities and amusement and recreation activities	7 668	9,0	3,0	6,4	8,5	9,3	9,1	9,5	11,5	13,9	9,1	6,1	3,4	1,3
S	**Other service activities**		**17 018**	**19,9**	**5,3**	**11,0**	**10,5**	**8,0**	**6,5**	**5,6**	**7,5**	**9,8**	**6,8**	**5,4**	**2,9**	**0,9**
	94	Activities of membership organisations	8 844	21,8	5,7	3,8	5,6	5,4	5,5	5,7	8,9	12,9	10,0	8,6	4,5	1,5
	95	Repair of computers and personal and household goods	1 541	7,9	3,1	11,9	14,0	10,6	10,2	7,1	9,5	11,2	6,6	4,5	2,9	0,5
	96	Other personal service activities	6 633	20,2	5,2	20,3	16,3	10,7	7,1	5,1	5,0	5,2	2,6	1,4	0,8	0,3

1) Activity sections T (Activities of households as employers; undifferentiated goods– and services–producing activities of households for own use) and U (Activities of extraterritorial organisations and bodies) as well as their divisions are not presented in this First Release, since they were not covered by the survey.
2) Figure refers to persons in employment working full hours, not less than 160 hours, irrespective of whether they were working full time or more than full time.

2 STRUCTURE OF PERSONS IN EMPLOYMENT, BY AMOUNT OF GROSS EARNINGS FOR MARCH 2025, ACCORDING TO NKD 2007[1)]

		Number of persons in employment who received their pay[2)]	Structure of persons in full-time employment, by amount of gross earnings for March 2025, %												
			Up to 970 euro	971 – 1 000 euro	1 001 – 1 100 euro	1 101 – 1 200 euro	1 201 – 1 300 euro	1 301 – 1 500 euro	1 501 – 1 800 euro	1 801 – 2 050 euro	2 051 – 2 300 euro	2 301 – 2 500 euro	2 501 – 3 500 euro	3 501 – 4 000 euro	4 001 and more euro
	Total	**1 218 718**	**6,3**	**2,2**	**7,7**	**9,0**	**6,3**	**11,7**	**14,1**	**9,5**	**8,3**	**5,1**	**12,4**	**2,2**	**5,1**
A	**Agriculture, forestry and fishing**	**21 675**	**8,5**	**3,3**	**8,4**	**9,9**	**7,8**	**14,1**	**20,2**	**12,2**	**6,3**	**2,7**	**5,1**	**0,6**	**0,9**
01	Crop and animal production, hunting and related service activities	11 386	11,4	4,7	13,2	15,2	10,6	16,3	12,7	5,2	3,6	1,8	3,6	0,6	1,1
02	Forestry and logging	8 285	4,2	1,0	1,8	2,7	3,2	10,4	31,3	22,8	10,4	4,3	6,9	0,5	0,5
03	Fishing and aquaculture	2 004	9,1	4,6	9,0	9,4	10,9	17,3	16,4	8,1	4,5	1,8	6,3	0,6	1,7
B	**Mining and quarrying**	**2 386**	**5,1**	**2,1**	**4,4**	**4,9**	**4,8**	**11,5**	**21,5**	**14,2**	**9,3**	**5,9**	**12,2**	**1,6**	**2,4**
06	Extraction of crude petroleum and natural gas	8	z	z	z	z	z	z	z	z	z	z	z	z	z
08	Other mining and quarrying	1 655	7,3	3,0	6,3	6,6	6,2	12,5	20,1	12,4	7,7	5,3	9,4	1,7	1,6
09	Mining support service activities	723	0,1	-	0,3	1,0	1,5	9,4	25,0	18,5	13,3	7,5	18,1	1,4	3,9
C	**Manufacturing**	**197 615**	**7,4**	**3,0**	**9,3**	**10,2**	**7,8**	**14,5**	**16,2**	**9,1**	**6,2**	**3,4**	**7,8**	**1,5**	**3,5**
10	Manufacture of food products	37 681	7,0	3,8	11,5	11,7	10,6	17,9	16,0	7,8	4,2	2,2	4,0	0,8	2,5
11	Manufacture of beverages	5 471	3,8	3,6	6,7	9,4	8,0	16,9	16,5	8,0	6,9	3,5	8,3	1,8	6,6
12	Manufacture of tobacco products	897	1,0	0,4	4,7	6,4	4,2	10,1	16,2	10,6	10,9	8,2	15,5	3,3	8,4
13	Manufacture of textiles	2 241	15,3	5,9	14,3	15,5	9,1	13,8	11,1	5,8	3,3	1,6	3,4	0,3	0,6
14	Manufacture of wearing apparel	5 428	29,0	9,6	18,5	13,3	7,9	10,4	5,5	2,0	1,1	0,4	1,5	0,2	0,6
15	Manufacture of leather and related products	4 997	13,3	8,5	25,5	16,9	8,5	11,6	8,4	3,0	1,2	0,9	1,3	0,2	0,6
16	Manufacture of wood and of products of wood and cork, except furniture; manufacture of articles of straw and plaiting materials	12 709	13,7	4,5	15,6	14,0	9,2	14,3	12,8	6,0	3,3	1,7	3,5	0,6	0,8
17	Manufacture of paper and paper products	4 346	4,1	2,9	5,5	8,2	8,9	17,6	19,9	10,7	7,2	3,5	8,0	1,1	2,4
18	Printing and reproduction of recorded media	5 528	4,8	2,3	5,9	11,0	6,8	15,6	18,8	9,5	6,8	4,1	9,6	1,4	3,3
19	Manufacture of coke and refined petroleum products	2 776	-	-	0,0	0,4	1,0	4,3	12,9	16,4	14,8	7,2	28,1	7,6	7,3
20	Manufacture of chemicals and chemical products	5 029	4,5	1,2	6,1	8,5	9,1	17,4	23,4	10,0	5,8	3,4	6,8	1,1	2,8
21	Manufacture of basic pharmaceutical products and pharmaceutical preparations	5 677	0,2	0,1	0,6	1,3	2,4	7,6	17,6	16,2	12,4	8,0	18,9	4,5	10,2
22	Manufacture of rubber and plastic products	9 490	7,5	3,0	10,8	11,3	10,6	18,4	16,4	7,7	4,9	2,5	4,8	0,7	1,3
23	Manufacture of other non-metallic mineral products	10 800	5,9	1,4	6,1	7,3	6,4	13,1	19,0	11,5	7,7	4,5	10,9	1,8	4,3
24	Manufacture of basic metals	3 491	2,7	1,1	6,6	7,8	8,1	18,4	23,9	14,0	6,8	2,9	5,5	0,7	1,4
25	Manufacture of fabricated metal products, except machinery and equipment	26 944	8,0	2,4	9,3	10,0	6,4	14,0	18,0	10,3	7,5	3,9	7,3	1,1	1,8
26	Manufacture of computer, electronic and optical products	3 138	6,4	1,8	6,1	10,4	8,0	12,0	13,2	8,9	6,6	4,5	11,9	3,2	7,2

	27	Manufacture of electrical equipment	9 676	1,8	1,4	4,1	4,7	4,3	11,5	15,4	9,8	9,3	5,3	14,2	4,5	13,9
	28	Manufacture of machinery and equipment n. e. c.	10 113	2,6	1,4	5,7	7,5	7,2	14,8	18,9	11,1	8,1	4,8	11,8	2,1	3,8
	29	Manufacture of motor vehicles, trailers and semi-trailers	2 379	3,7	2,0	9,8	7,4	7,2	11,2	14,8	10,0	6,3	2,9	10,9	3,4	10,1
	30	Manufacture of other transport equipment	5 603	3,9	3,0	5,0	8,5	6,6	13,9	18,5	10,2	8,1	5,2	11,7	1,9	3,3
	31	Manufacture of furniture	7 893	11,9	4,3	12,6	16,8	9,4	14,2	13,6	6,0	3,8	2,1	3,8	0,4	1,1
	32	Other manufacturing	2 840	16,1	3,6	10,3	14,5	9,0	14,1	12,5	6,9	4,1	1,8	4,3	0,8	1,8
	33	Repair and installation of machinery and equipment	12 468	5,9	1,8	6,0	10,3	5,6	11,6	16,0	11,1	7,9	5,0	11,8	2,1	4,8
D	**Electricity, gas, steam and air conditioning supply**		**13 805**	**0,6**	**0,2**	**1,1**	**1,6**	**1,5**	**9,1**	**18,1**	**20,4**	**14,5**	**8,8**	**17,5**	**2,8**	**3,9**
	35	Electricity, gas, steam and air conditioning supply	13 805	0,6	0,2	1,1	1,6	1,5	9,1	18,1	20,4	14,5	8,8	17,5	2,8	3,9
E	**Water supply; sewerage, waste management and remediation activities**		**28 464**	**1,7**	**1,0**	**4,7**	**7,7**	**9,2**	**19,3**	**24,2**	**12,1**	**7,3**	**3,4**	**6,8**	**1,2**	**1,3**
	36	Water collection, treatment and supply	7 844	0,2	0,4	2,3	4,7	6,7	18,2	25,3	16,1	9,9	5,1	9,0	1,2	1,2
	37	Sewerage	315	1,0	1,0	7,3	7,6	4,8	20,3	24,4	11,1	8,3	4,1	7,6	1,3	1,3
	38	Waste collection, treatment and disposal activities; materials recovery	19 138	2,1	1,2	5,6	9,1	10,6	20,4	24,7	10,6	6,4	2,6	5,0	0,7	1,0
	39	Remediation activities and other waste management services	1 167	5,1	1,5	5,3	4,8	3,3	9,5	8,9	10,8	6,3	5,6	22,5	8,2	8,1
F	**Construction**		**103 639**	**7,0**	**3,0**	**21,9**	**14,6**	**7,8**	**12,2**	**11,3**	**6,5**	**5,1**	**2,5**	**5,6**	**0,9**	**1,5**
	41	Construction of buildings	43 007	7,8	3,3	28,9	13,7	8,0	11,5	9,0	4,9	4,3	2,1	4,7	0,8	1,1
	42	Civil engineering	19 101	3,0	1,7	9,7	8,0	7,4	15,1	18,7	10,6	7,3	3,8	9,1	1,7	3,8
	43	Specialised construction activities	41 531	7,9	3,2	20,2	18,6	7,7	11,8	10,3	6,2	5,1	2,5	4,9	0,6	1,0
G	**Wholesale and retail trade; repair of motor vehicles and motorcycles**		**184 046**	**6,9**	**4,2**	**11,3**	**12,2**	**8,8**	**14,5**	**14,2**	**7,7**	**5,2**	**2,9**	**7,0**	**1,5**	**3,5**
	45	Wholesale and retail trade and repair of motor vehicles and motorcycles	17 961	9,5	2,5	5,1	13,1	5,4	11,9	14,9	9,9	8,0	4,8	10,1	1,6	3,2
	46	Wholesale trade, except of motor vehicles and motorcycles	65 890	6,9	2,2	5,5	9,4	6,8	13,2	16,5	9,8	7,0	4,2	10,0	2,3	6,1
	47	Retail trade, except of motor vehicles and motorcycles	100 195	6,5	5,8	16,2	13,9	10,8	15,9	12,5	6,0	3,5	1,7	4,5	1,0	1,8
H	**Transportation and storage**		**66 082**	**11,2**	**2,9**	**5,8**	**8,9**	**7,9**	**13,7**	**15,3**	**9,3**	**8,1**	**4,5**	**8,3**	**1,4**	**2,6**
	49	Land transport and transport via pipelines	31 338	18,6	4,6	7,9	11,6	6,6	11,2	11,4	7,7	7,7	4,3	6,5	0,7	1,1
	50	Water transport	3 135	7,5	2,4	3,7	7,8	2,8	9,3	15,3	11,5	8,4	5,0	15,5	3,8	7,1
	51	Air transport	1 232	5,5	0,6	0,9	0,8	2,5	7,1	10,6	9,8	8,3	5,1	19,7	8,1	20,9
	52	Warehousing and support activities for transportation	20 929	2,2	1,0	3,9	5,3	6,0	13,1	20,0	13,2	11,2	6,3	12,0	2,0	3,8
	53	Postal and courier activities	9 448	8,9	1,6	4,2	9,3	19,0	25,6	18,5	5,3	2,6	1,2	2,7	0,3	0,7
I	**Accommodation and food service activities**		**64 236**	**9,4**	**4,0**	**13,6**	**14,6**	**9,8**	**15,7**	**13,5**	**6,4**	**4,0**	**1,9**	**4,0**	**0,9**	**2,2**
	55	Accommodation	30 191	3,9	2,4	9,9	12,0	10,0	17,3	16,6	8,1	5,5	2,7	5,9	1,5	4,3

	56	Food and beverage service activities	34 045	14,3	5,5	16,8	16,9	9,5	14,4	10,8	4,9	2,7	1,1	2,3	0,3	0,4
J	**Information and communication**		**54 136**	**3,0**	**1,1**	**2,3**	**7,6**	**3,2**	**8,1**	**11,2**	**8,1**	**7,2**	**5,1**	**18,7**	**6,1**	**18,3**
	58	Publishing activities	3 818	5,1	3,1	4,8	8,8	6,5	14,2	18,7	10,2	6,5	3,2	9,5	2,1	7,4
	59	Motion picture, video and television programme production, sound recording and music publishing activities	1 292	8,5	2,1	6,3	21,2	5,7	15,7	13,9	7,5	5,3	3,1	7,0	1,5	2,2
	60	Programming and broadcasting activities	4 190	2,7	1,0	2,8	3,7	4,8	12,3	22,5	12,8	8,7	5,8	11,1	2,0	9,8
	61	Telecommunications	9 091	2,2	1,7	4,5	5,7	5,3	11,5	13,3	8,1	6,7	4,9	16,3	4,8	14,9
	62	Computer programming, consultancy and related activities	32 060	2,5	0,8	1,2	7,9	2,1	5,7	8,3	7,4	7,3	5,3	22,0	7,5	22,2
	63	Information service activities	3 685	5,5	0,7	2,2	7,1	2,2	7,4	9,9	8,0	6,6	5,2	18,5	7,2	19,6
K	**Financial and insurance activities**		**31 926**	**2,2**	**0,7**	**2,4**	**3,0**	**4,2**	**12,3**	**17,6**	**9,8**	**7,7**	**5,1**	**16,7**	**4,5**	**13,8**
	64	Financial service activities, except insurance and pension funding	18 820	0,4	0,2	0,7	1,1	3,1	11,4	19,0	9,9	7,9	5,4	19,1	5,2	16,6
	65	Insurance, reinsurance and pension funding, except compulsory social security	7 860	5,7	1,3	3,8	3,6	4,3	11,1	15,8	10,2	7,8	5,0	15,3	4,1	12,0
	66	Activities auxiliary to financial services and insurance activities	5 246	3,5	1,4	6,2	9,1	8,2	17,4	15,7	8,8	6,6	3,9	10,0	2,8	6,3
L	**Real estate activities**		**7 627**	**14,7**	**2,4**	**6,2**	**17,4**	**4,8**	**10,5**	**14,4**	**7,7**	**5,4**	**3,1**	**8,1**	**1,7**	**3,7**
	68	Real estate activities	7 627	14,7	2,4	6,2	17,4	4,8	10,5	14,4	7,7	5,4	3,1	8,1	1,7	3,7
M	**Professional, scientific and technical activities**		**60 084**	**5,7**	**1,6**	**3,5**	**12,5**	**4,4**	**10,0**	**13,2**	**10,8**	**8,4**	**4,8**	**14,4**	**3,5**	**7,2**
	69	Legal and accounting activities	10 560	8,0	2,9	5,4	15,5	6,5	13,9	15,4	8,3	6,4	3,7	9,7	1,7	2,5
	70	Activities of head offices; management consultancy activities	8 605	8,1	1,8	3,3	19,0	4,5	10,2	10,5	7,7	7,4	4,1	11,5	2,8	9,1
	71	Architectural and engineering activities; technical testing and analysis	24 294	4,0	1,2	3,0	10,3	4,2	9,7	14,7	12,8	10,2	5,6	15,6	3,4	5,3
	72	Scientific research and development	5 973	0,6	0,2	1,5	2,5	1,6	4,0	9,6	14,6	7,3	5,2	26,1	9,5	17,4
	73	Advertising and market research	5 414	8,0	1,8	3,5	12,4	3,4	8,9	10,9	8,1	7,7	4,4	13,3	3,6	13,9
	74	Other professional, scientific and technical activities	3 275	8,7	1,6	3,8	20,7	4,2	9,3	11,5	9,6	7,0	4,4	11,4	2,8	4,9
	75	Veterinary activities	1 963	6,1	2,0	6,9	10,9	7,2	14,7	16,6	9,6	9,5	4,9	8,7	0,7	2,1
N	**Administrative and support service activities**		**41 695**	**15,6**	**3,8**	**12,9**	**14,2**	**10,0**	**14,2**	**11,6**	**5,6**	**3,5**	**1,8**	**4,0**	**0,9**	**1,9**
	77	Rental and leasing activities	4 457	9,8	2,4	4,4	12,3	5,4	13,9	17,2	9,8	7,6	3,4	8,5	1,8	3,4
	78	Employment activities	11 996	18,2	3,5	17,1	13,4	11,2	15,7	8,3	3,9	2,2	1,1	2,7	0,8	2,1
	79	Travel agency, tour operator reservation service and related activities	4 087	11,8	2,4	4,9	15,4	5,5	10,8	14,3	10,0	7,4	4,2	8,9	2,1	2,3
	80	Security and investigation activities	8 316	7,4	5,9	19,4	18,5	15,6	15,0	10,0	3,3	1,9	0,9	1,6	0,3	0,3
	81	Services to buildings and landscape activities	8 581	28,7	4,3	11,5	12,9	7,4	12,1	10,9	4,6	2,8	1,5	2,6	0,4	0,5
	82	Office administrative, office support and other business	4 258	7,4	2,2	7,8	11,9	10,1	16,6	16,6	8,2	3,9	2,3	5,9	1,6	5,3

		support activities														
O	**Public administration and defence; compulsory social security**		**104 049**	**3,6**	**0,1**	**0,3**	**0,7**	**1,0**	**4,3**	**13,4**	**11,1**	**13,8**	**10,8**	**29,9**	**3,8**	**7,1**
	84	Public administration and defence; compulsory social security	104 049	3,6	0,1	0,3	0,7	1,0	4,3	13,4	11,1	13,8	10,8	29,9	3,8	7,1
P	**Education**		**100 138**	**0,7**	**0,3**	**1,9**	**4,6**	**4,6**	**6,7**	**8,5**	**12,8**	**20,7**	**13,2**	**19,9**	**2,5**	**3,7**
	85	Education	100 138	0,7	0,3	1,9	4,6	4,6	6,7	8,5	12,8	20,7	13,2	19,9	2,5	3,7
Q	**Human health and social work activities**		**94 641**	**3,1**	**0,3**	**1,7**	**2,2**	**2,8**	**8,2**	**14,8**	**13,1**	**9,6**	**6,6**	**22,3**	**3,4**	**11,8**
	86	Human health activities	74 226	0,5	0,1	0,4	1,1	1,8	6,8	13,9	13,5	9,8	7,0	26,1	4,1	14,9
	87	Residential care activities	13 551	3,1	0,9	3,8	5,5	6,3	15,0	22,2	14,6	10,3	6,6	9,9	1,0	0,5
	88	Social work activities without accommodation	6 864	31,2	1,7	11,0	7,2	6,7	9,3	10,0	6,3	6,1	3,1	5,9	0,6	0,8
R	**Arts, entertainment and recreation**		**25 456**	**5,3**	**1,0**	**5,1**	**7,4**	**5,6**	**14,5**	**19,3**	**11,4**	**8,6**	**5,1**	**12,1**	**1,8**	**2,8**
	90	Creative, arts and entertainment activities	3 994	3,4	0,4	1,8	4,5	2,7	7,2	14,8	14,1	12,7	8,1	25,0	3,0	2,3
	91	Libraries, archives, museums and other cultural activities	6 854	0,3	0,1	1,1	2,9	3,2	9,9	22,3	18,1	13,0	7,5	16,6	2,5	2,4
	92	Gambling and betting activities	6 940	1,4	0,7	10,1	9,3	8,7	23,6	21,7	6,5	4,6	2,5	5,5	1,0	4,5
	93	Sports activities and amusement and recreation activities	7 668	14,2	2,2	5,9	11,3	6,4	14,1	16,7	8,5	6,3	4,0	7,2	1,3	2,1
S	**Other service activities**		**17 018**	**28,2**	**3,3**	**5,5**	**15,6**	**4,4**	**8,2**	**10,4**	**6,9**	**5,1**	**2,5**	**6,9**	**1,1**	**1,8**
	94	Activities of membership organisations	8 844	30,2	1,1	2,8	3,4	3,7	8,3	13,0	10,0	7,7	4,1	10,8	1,9	3,0
	95	Repair of computers and personal and household goods	1 541	12,6	4,3	7,1	22,8	5,9	12,5	13,4	6,6	4,9	1,4	6,5	0,6	1,4
	96	Other personal service activities	6 633	29,0	6,1	8,6	30,3	5,1	7,1	6,1	2,9	1,7	0,6	1,9	0,2	0,4

1) Activity sections T (Activities of households as employers; undifferentiated goods– and services–producing activities of households for own use) and U (Activities of extraterritorial organisations and bodies) as well as their divisions are not presented in this First Release, since they were not covered by the survey.

2) Figure refers to persons in employment working full hours, not less than 160 hours, irrespective of whether they were working full time or more than full time.

3 PERSONS IN EMPLOYMENT, BY NUMBER OF PAID WORKING HOURS AND ACCORDING TO NKD 2007[1)], MARCH 2025

		Persons in full-time and part-time employment, by number of paid working hours				Structure of persons in full-time and part-time employment, by number of paid working hours, %		
		Total	Up to 160 hours	160 – 200 hours	200 hours and more	Up to 160 hours	160 – 200 hours	200 hours and more
	Total	1 412 765	161 153	1 225 180	26 432	11,4	86,7	1,9
A	Agriculture, forestry and fishing	24 140	1 969	21 922	249	8,2	90,8	1,0
B	Mining and quarrying	2 626	198	2 396	32	7,5	91,2	1,2
C	Manufacturing	223 204	19 176	199 358	4 670	8,6	89,3	2,1
D	Electricity, gas, steam and air conditioning supply	14 621	749	13 797	75	5,1	94,4	0,5
E	Water supply; sewerage, waste management and remediation activities	30 822	1 984	28 300	538	6,4	91,8	1,7
F	Construction	119 778	13 615	105 262	901	11,4	87,9	0,8
G	Wholesale and retail trade; repair of motor vehicles and motorcycles	212 071	22 783	188 163	1 125	10,7	88,7	0,5
H	Transportation and storage	78 078	10 697	64 567	2 814	13,7	82,7	3,6
I	Accommodation and food service activities	79 689	13 431	65 505	753	16,9	82,2	0,9
J	Information and communication	59 153	4 342	54 527	284	7,3	92,2	0,5
K	Financial and insurance activities	34 551	2 305	32 113	133	6,7	92,9	0,4
L	Real estate activities	9 476	1 577	7 849	50	16,6	82,8	0,5
M	Professional, scientific and technical activities	71 990	10 302	61 003	685	14,3	84,7	1,0
N	Administrative and support service activities	55 231	11 338	42 860	1 033	20,5	77,6	1,9
O	Public administration and defence; compulsory social security	110 810	6 325	101 719	2 766	5,7	91,8	2,5
P	Education	127 269	21 427	105 041	801	16,8	82,5	0,6
Q	Human health and social work activities	109 165	12 604	87 481	9 080	11,5	80,1	8,3
R	Arts, entertainment and recreation	29 085	3 153	25 657	275	10,8	88,2	0,9
S	Other service activities	21 006	3 178	17 660	168	15,1	84,1	0,8

1) Activity sections T (Activities of households as employers; undifferentiated goods– and services–producing activities of households for own use) and U (Activities of extraterritorial organisations and bodies) as well as their divisions are not presented in this Firs Release, since they were not covered by the survey.

G-1 STRUCTURE OF PERSONS IN EMPLOYMENT, BY AMOUNT OF PAID OFF NET EARNINGS FOR MARCH 2025, EURO[1)]

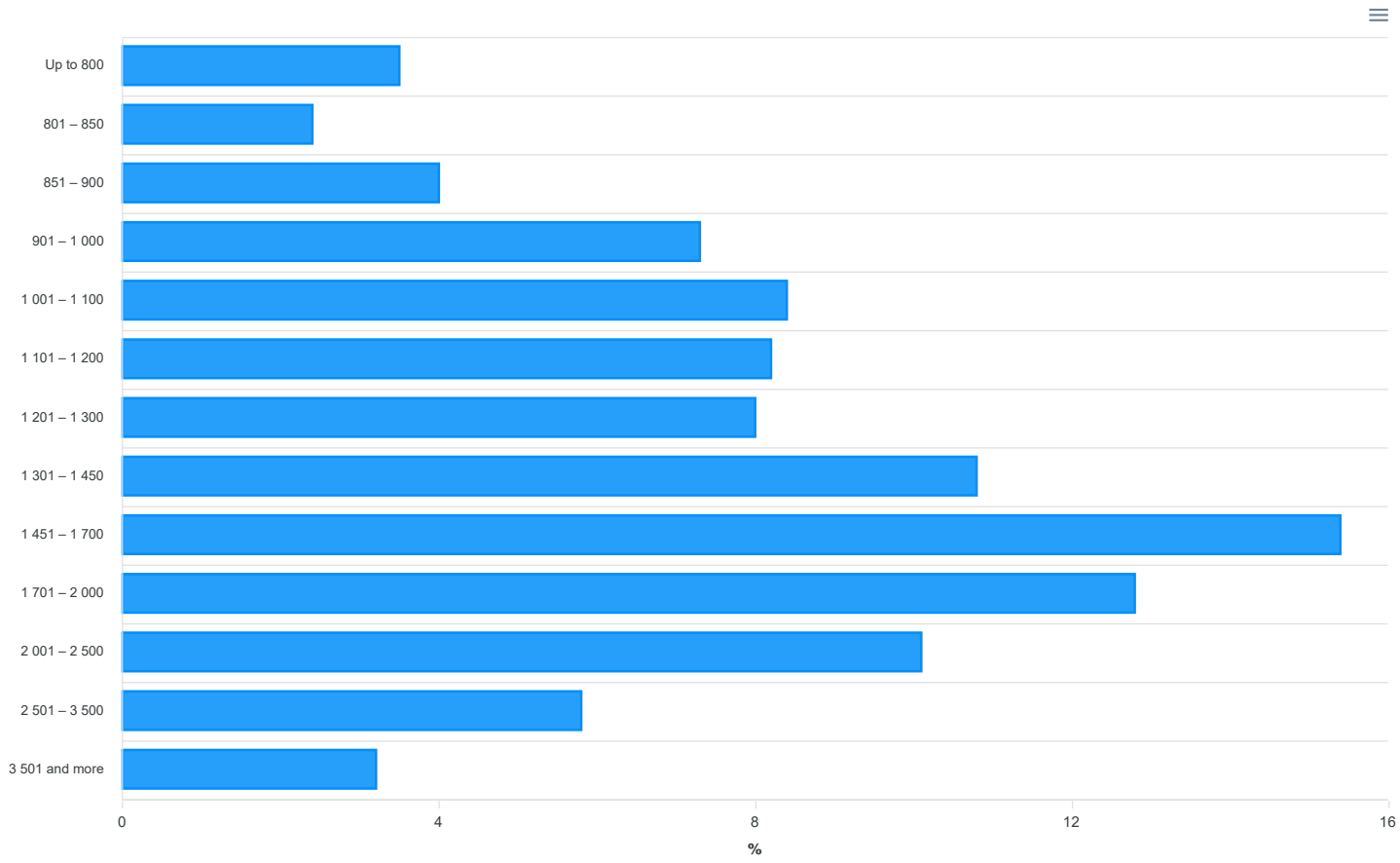

1) Deviation of sums may occur due the rounding of numbers.

G-2 STRUCTURE OF PERSONS IN EMPLOYMENT, BY AMOUNT OF AVERAGE GROSS EARNINGS FOR MARCH 2025, EURO[1)]

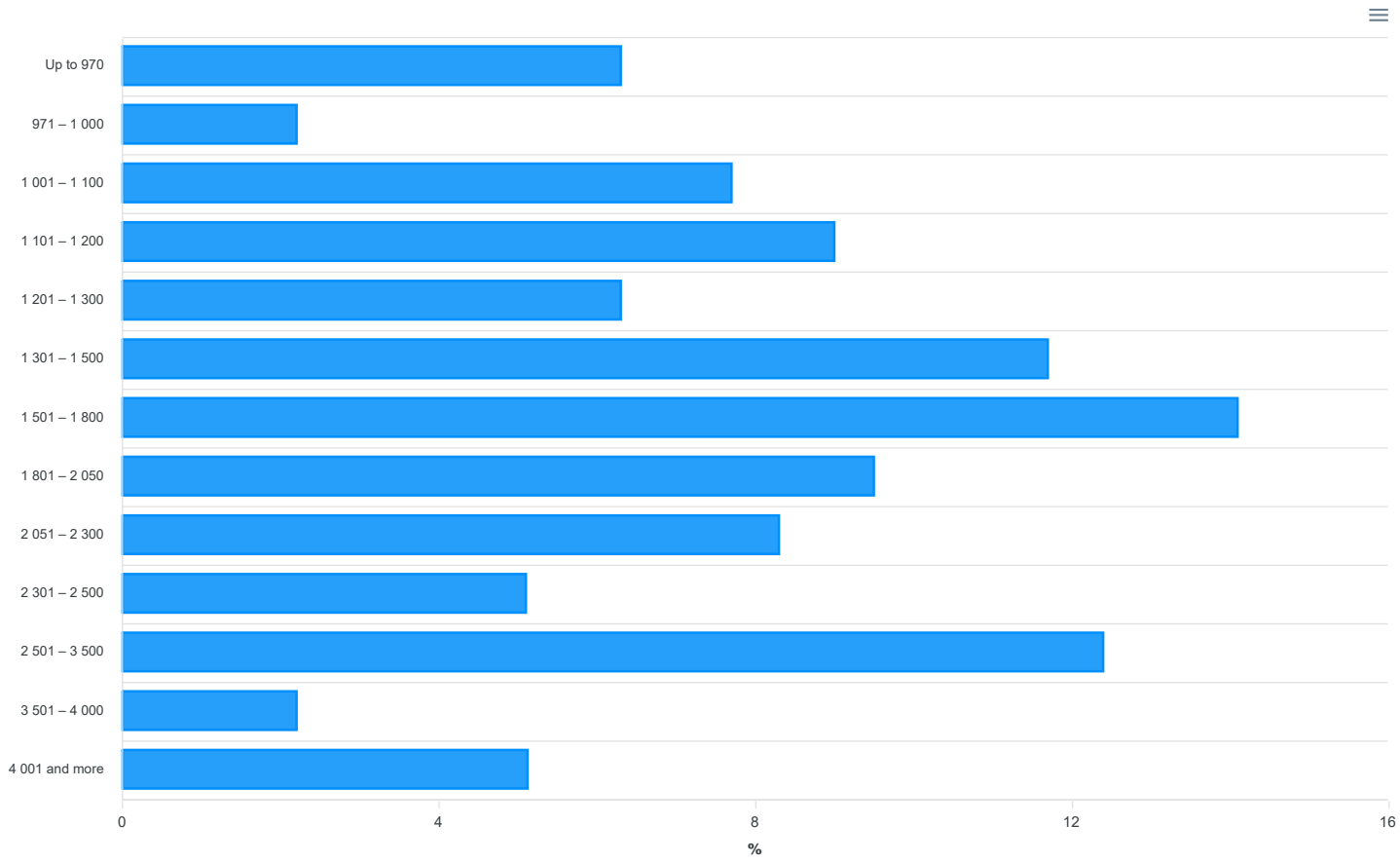

1) Deviation of sums may occur due the rounding of numbers.

G-3 STRUCTURE OF PERSONS IN EMPLOYMENT, BY NUMBER OF PAID WORKING HOURS, MARCH 2025

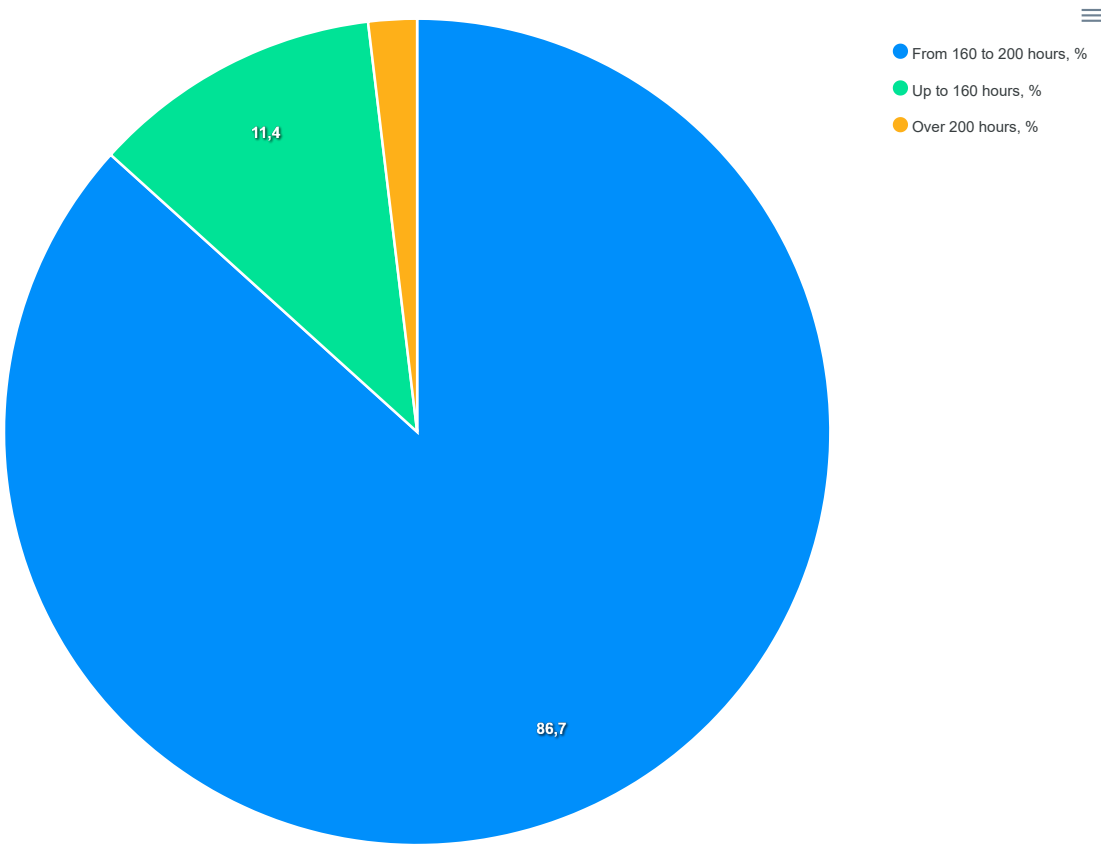

NOTES ON METHODOLOGY

Since 2016, data on the structure of persons in employment by the amount of paid net and gross earnings in legal entities in the Republic in Croatia have been gathered by processing data from the Report on Income, Income Tax and Surtax as well as Contributions for Mandatory Insurances (JOPPD form), in effect since 1 January 2014.

All persons or entities that are payers of income for which the income tax regulations prescribe the obligation of accounting and paying deduction tax are under the obligation to submit the JOPPD form.

Data comprises persons in employment in legal entities of all types of ownership, government bodies as well as bodies of local and regional self-government units on the territory of the Republic of Croatia.

Persons employed in crafts and trades and free lances as well as employed insured persons – private farmers are not covered, so data on their pays are not included in the data on average earnings.

Abbreviations

n. e. c.	not elsewhere classified
NKD 2007	National Classification of Activities, 2007 version

Symbols

-	no occurrence
z	data are not published for confidentiality reasons
0,0	value not zero but less than 0.05 of the unit of measure used

Published by the Croatian Bureau of Statistics, Zagreb, Ilica 3, P. O. B. 80
Phone: (+385 1) 48 06 111
Press corner: press@dzs.hr

Persons responsible:
Mario Vlajčević, Director of Demographic and Social Statistics Directorate
Lidija Brković, Director General

Prepared by:
Dean Maslovara and Marinka Radman Ćosić

USERS ARE KINDLY REQUESTED TO STATE THE SOURCE.

Customer Relations and Data Protection Department

Information and user requests
Phone: (+385 1) 48 06 138, 48 06 154, 48 06 115
E-mail: stat.info@dzs.hr

Subscription
Phone: (+385 1) 21 00 455
E-mail: prodaja@dzs.hr