



STRUCTURE OF PERSONS IN PAID EMPLOYMENT, BY AVERAGE NET AND GROSS EARNINGS BY ACTIVITIES, SITUATION AS IN MARCH 2023

Regarding the amount of the net earnings paid for March 2023, the structure of persons in paid full-time employment in legal entities of the Republic of Croatia shows that 0.4% of them received up to 560 euro, 44.0% received from 561 to 1 000 euro and 32.0% received from 1 001 to 1 400 euro. Net earnings that exceeded 1 401 euro were received by 23.6% of persons in paid employment in legal entities.

Regarding the amount of the gross earnings paid for March 2023, the structure of persons in paid full-time employment in legal entities of the Republic of Croatia shows that 0.9% of them received up to 700 euro, 48.5% received from 701 to 1 250 euro and 28.3% received from 1 251 to 1 800 euro. Gross earnings that exceeded 1 801 euro were received by 22.4% of persons in paid employment in legal entities.

1 STRUCTURE OF PERSONS IN EMPLOYMENT, BY AMOUNT PAID OFF NET EARNINGS FOR MARCH 2023, ACCORDING TO NKD 2007¹⁾

	Number of persons in employment who received their pay ²⁾	Structure of persons in full-time employment, by amount of net earnings for March 2023, %												
		Up to 560 euro	561 – 600 euro	601 – 640 euro	641 – 690 euro	691 – 740 euro	741 – 800 euro	801 – 860 euro	861 – 920 euro	921 – 1 000 euro	1 001 – 1 150 euro	1 151 – 1 400 euro	1 401 – 1 700 euro	1 701 and more euro
Total	1 118 597	0,4	2,0	2,4	5,2	5,2	6,9	6,7	6,8	8,8	14,2	17,8	10,7	12,9
A Agriculture, forestry and fishing	20 842	0,3	1,5	1,3	3,8	4,0	5,5	6,0	6,4	8,0	11,0	18,0	22,4	11,9
01 Crop and animal production, hunting and related service activities	10 755	0,5	1,9	2,0	5,9	6,2	9,0	10,1	10,3	11,3	13,6	13,6	9,2	6,3
02 Forestry and logging	7 940	0,2	0,7	0,4	1,0	0,9	0,7	0,6	0,6	1,5	5,0	24,0	43,6	20,7
03 Fishing and aquaculture	2 147	0,3	2,7	1,0	3,0	4,1	5,6	5,4	8,2	15,1	19,7	18,0	9,6	7,2
B Mining and quarrying	2 338	0,2	0,5	1,1	2,4	3,3	4,1	4,4	5,0	7,3	16,6	27,6	17,2	10,4
06 Extraction of crude petroleum and natural gas	12	-	-	-	-	-	-	-	-	-	-	8,3	8,3	83,3
08 Other mining and quarrying	1 683	0,2	0,6	1,5	3,1	4,5	5,5	5,9	6,5	9,6	18,8	23,9	11,6	8,1
09 Mining support service activities	643	-	0,2	-	0,5	0,3	0,6	0,3	0,9	1,2	11,2	37,5	32,0	15,2
C Manufacturing	194 937	0,3	1,9	2,1	4,6	5,2	7,4	7,7	8,0	10,2	15,4	16,8	9,6	10,7
10 Manufacture of food products	35 793	0,2	2,3	2,1	4,8	5,8	9,6	10,9	10,8	12,6	16,2	12,8	6,0	5,9
11 Manufacture of beverages	5 264	0,2	0,8	1,3	4,0	4,0	7,2	6,0	5,7	7,7	13,8	18,1	12,9	18,3
12 Manufacture of tobacco products	868	-	1,0	0,3	1,0	1,8	3,3	3,9	8,4	9,8	15,2	20,5	13,0	21,5
13 Manufacture of textiles	2 321	0,5	2,2	2,3	7,5	8,0	9,3	10,1	12,1	15,2	14,9	10,3	4,0	3,7
14 Manufacture of wearing apparel	6 210	1,0	6,0	7,5	10,7	10,5	14,4	13,5	11,0	10,9	6,2	4,6	1,8	2,0
15 Manufacture of leather and related products	7 048	0,4	5,5	6,2	8,4	13,6	18,0	13,5	10,1	8,5	7,8	4,6	1,5	1,8
16 Manufacture of wood and of products of wood and cork, except furniture; manufacture of articles of straw and plaiting materials	12 734	0,6	1,8	2,6	6,9	7,8	9,7	9,2	9,8	12,1	15,7	14,6	5,6	3,7
17 Manufacture of paper and paper products	3 859	0,2	0,9	1,3	3,4	3,8	5,5	6,0	6,9	11,5	18,7	21,3	11,3	9,2
18 Printing and reproduction of recorded media	6 046	0,2	0,9	1,0	3,7	5,0	6,5	8,2	8,1	10,5	15,6	18,6	10,0	11,7
19 Manufacture of coke and refined petroleum products	2 963	-	-	0,0	0,1	0,1	0,2	0,1	0,4	1,9	10,9	30,5	24,5	31,3
20 Manufacture of chemicals and chemical products	4 868	0,1	0,9	1,0	3,4	4,6	7,6	9,5	10,8	13,3	18,3	15,0	7,6	8,0
21 Manufacture of basic pharmaceutical products and pharmaceutical preparations	5 392	-	0,0	0,0	0,2	0,4	1,2	2,9	4,2	7,9	18,2	25,0	15,0	24,8
22 Manufacture of rubber and plastic products	9 159	0,6	2,4	2,2	3,8	4,9	7,4	9,3	10,2	12,4	18,1	16,1	7,2	5,5
23 Manufacture of other non-metallic mineral products	10 420	0,4	2,5	1,4	3,8	3,8	4,9	4,3	5,6	7,6	17,9	22,6	12,4	12,8
24 Manufacture of basic metals	3 692	0,0	1,0	1,5	2,3	3,7	6,8	10,2	10,5	14,4	20,9	17,4	6,3	4,9
25 Manufacture of fabricated metal products, except machinery and equipment	25 743	0,4	1,4	1,6	4,7	3,9	5,0	4,8	5,6	8,4	16,0	22,4	14,2	11,5
26 Manufacture of computer, electronic and optical products	2 961	0,1	0,8	1,8	4,9	5,0	6,4	6,5	6,8	7,8	15,8	17,3	10,7	16,1
27 Manufacture of electrical equipment	9 603	0,1	0,9	0,8	2,2	2,5	4,3	4,7	5,7	8,1	11,7	17,8	16,1	25,2
28 Manufacture of machinery and equipment n. e. c.	10 805	0,1	0,6	0,9	1,6	2,8	4,9	6,2	7,2	10,5	17,6	19,9	11,9	15,9
29 Manufacture of motor vehicles, trailers and semi-trailers	2 374	-	0,3	1,5	1,8	2,9	7,6	8,5	10,2	11,1	17,4	16,5	8,4	13,8
30 Manufacture of other transport equipment	5 132	0,3	1,1	0,8	3,0	3,6	4,8	6,1	6,8	10,4	16,6	22,0	12,4	12,0
31 Manufacture of furniture	7 742	0,6	3,7	4,1	7,9	9,6	12,0	8,6	8,4	9,1	12,3	11,9	6,4	5,4
32 Other manufacturing	2 551	1,1	3,0	4,2	8,7	7,8	10,5	8,6	8,9	11,4	13,0	11,4	5,1	6,4
33 Repair and installation of machinery and equipment	11 389	0,4	2,0	2,1	5,0	3,4	4,0	5,3	5,5	8,4	15,0	18,1	12,9	17,9
D Electricity, gas, steam and air conditioning supply	13 674	0,0	0,2	0,1	0,6	0,7	0,9	1,3	2,2	4,3	12,7	32,6	24,2	20,0
35 Electricity, gas, steam and air conditioning supply	13 674	0,0	0,2	0,1	0,6	0,7	0,9	1,3	2,2	4,3	12,7	32,6	24,2	20,0
E Water supply; sewerage, waste management and remediation activities	26 475	0,1	0,5	1,0	2,3	3,9	6,1	7,3	8,0	12,2	20,4	21,8	10,3	6,1

36	Water collection, treatment and supply	7 600	-	0,2	0,7	1,4	2,2	4,2	6,4	7,8	11,6	21,6	24,3	12,0	7,4
37	Sewerage	405	0,2	-	-	1,0	0,7	3,5	3,2	2,5	9,4	24,0	29,1	14,3	12,1
38	Waste collection, treatment and disposal activities; materials recovery	17 353	0,1	0,6	1,0	2,6	4,8	7,2	7,9	8,4	13,0	20,5	21,0	8,7	4,2
39	Remediation activities and other waste management services	1 117	0,4	2,3	2,6	2,9	2,9	4,2	4,4	5,7	5,6	9,3	15,0	22,2	22,6
F	Construction	81 922	0,7	5,5	7,4	9,7	7,7	7,4	6,5	6,2	8,2	11,9	13,4	8,1	7,3
41	Construction of buildings	31 406	1,0	7,6	10,5	10,9	8,7	8,2	6,7	6,0	7,2	9,9	10,6	6,7	6,0
42	Civil engineering	18 329	0,1	1,7	2,0	3,0	3,6	5,3	6,2	6,8	9,5	16,7	20,9	11,6	12,6
43	Specialised construction activities	32 187	0,7	5,6	7,5	12,3	9,1	8,0	6,4	5,9	8,3	11,2	11,8	7,5	5,6
G	Wholesale and retail trade; repair of motor vehicles and motorcycles	168 236	0,4	1,8	2,4	6,8	7,3	9,5	9,7	9,1	10,4	13,6	12,3	7,1	9,6
45	Wholesale and retail trade and repair of motor vehicles and motorcycles	15 484	0,9	2,1	2,0	8,1	6,7	6,1	5,5	6,1	8,9	14,3	17,7	10,3	11,2
46	Wholesale trade, except of motor vehicles and motorcycles	58 978	0,5	1,5	1,4	5,0	4,4	6,2	6,3	7,1	10,1	15,7	15,9	10,1	15,8
47	Retail trade, except of motor vehicles and motorcycles	93 774	0,2	1,9	3,2	7,8	9,3	12,2	12,5	10,8	10,8	12,1	9,1	4,7	5,4
H	Transportation and storage	58 516	0,7	1,7	1,5	4,7	4,6	7,3	7,7	7,6	9,5	12,9	17,0	13,0	11,8
49	Land transport and transport via pipelines	26 087	1,3	3,3	2,6	7,5	6,1	7,8	6,6	6,1	9,6	12,7	18,1	11,9	6,5
50	Water transport	2 578	0,5	1,1	0,6	5,9	3,3	2,7	2,6	3,7	4,5	8,8	19,4	19,1	27,9
51	Air transport	1 063	0,1	1,6	0,9	2,4	0,8	2,1	3,0	2,7	4,5	8,7	16,8	15,8	40,5
52	Warehousing and support activities for transportation	19 805	0,1	0,2	0,5	1,5	2,1	3,3	4,4	5,6	8,2	15,7	21,0	18,2	19,2
53	Postal and courier activities	8 983	0,2	0,6	1,1	3,3	6,5	16,8	20,2	17,9	14,3	9,3	4,5	2,5	2,7
I	Accommodation and food service activities	53 688	0,6	5,1	3,3	8,6	7,7	10,3	8,9	9,0	11,1	14,5	11,1	4,8	4,9
55	Accommodation	27 324	0,3	1,9	1,9	4,4	5,0	7,9	8,5	9,2	12,3	18,7	15,5	6,7	7,7
56	Food and beverage service activities	26 364	0,9	8,5	4,8	12,9	10,4	12,8	9,4	8,9	9,8	10,2	6,5	2,8	1,9
J	Information and communication	51 107	0,1	0,4	0,6	3,1	2,6	3,2	3,2	4,0	6,3	11,0	14,5	12,6	38,4
58	Publishing activities	3 631	0,4	1,1	1,6	4,5	4,3	7,5	6,2	7,2	9,1	15,1	17,5	10,7	14,6
59	Motion picture, video and television programme production, sound recording and music publishing activities	1 199	0,6	1,3	2,4	12,2	8,4	8,6	7,7	6,8	11,4	12,5	12,1	7,2	8,9
60	Programming and broadcasting activities	4 298	0,2	0,4	0,6	2,2	3,8	5,9	6,3	7,7	12,0	19,6	20,6	9,5	11,2
61	Telecommunications	8 200	0,1	0,3	0,6	1,2	1,2	2,2	3,5	5,4	8,3	14,5	14,7	12,0	36,0
62	Computer programming, consultancy and related activities	30 388	0,1	0,3	0,5	3,0	2,3	2,3	2,3	2,6	4,5	8,5	13,6	14,0	46,1
63	Information service activities	3 391	0,1	0,6	0,9	4,3	3,3	3,7	2,7	3,5	5,5	9,1	12,1	9,2	45,1
K	Financial and insurance activities	31 968	0,2	0,5	0,7	1,9	2,3	3,6	4,3	3,9	5,2	9,5	16,0	14,4	37,6
64	Financial service activities, except insurance and pension funding	19 122	0,0	0,1	0,2	0,5	0,6	1,4	2,7	3,2	4,2	7,9	16,4	16,1	46,7
65	Insurance, reinsurance and pension funding, except compulsory social security	7 618	0,5	1,3	1,2	1,8	2,0	3,3	4,0	4,1	6,3	12,9	18,1	14,6	29,8
66	Activities auxiliary to financial services and insurance activities	5 228	0,3	0,9	2,1	7,2	8,7	11,8	10,1	6,2	7,3	10,2	11,4	7,9	15,8
L	Real estate activities	6 549	0,7	2,6	2,7	12,0	8,0	7,0	5,8	6,6	9,0	12,3	14,3	7,4	11,7
68	Real estate activities	6 549	0,7	2,6	2,7	12,0	8,0	7,0	5,8	6,6	9,0	12,3	14,3	7,4	11,7
M	Professional, scientific and technical activities	55 804	0,3	0,9	1,3	6,1	4,8	5,4	4,9	5,6	8,3	12,8	17,3	12,4	19,8
69	Legal and accounting activities	9 732	0,4	0,8	1,4	5,8	5,8	7,2	6,6	7,8	10,5	15,8	17,8	10,0	10,2
70	Activities of head offices; management consultancy activities	7 092	0,4	1,0	1,7	10,2	6,8	6,8	4,9	5,2	8,2	12,2	14,9	9,7	18,0
71	Architectural and engineering activities; technical testing and analysis	23 887	0,2	1,0	1,4	5,2	4,0	4,7	4,5	4,9	8,1	12,3	19,4	14,1	20,2
72	Scientific research and development	5 816	0,1	0,6	0,7	1,0	1,2	2,5	3,8	3,6	5,2	11,4	14,9	17,0	38,1
73	Advertising and market research	4 696	0,4	1,0	0,7	7,6	6,1	5,1	4,1	5,7	7,6	10,4	14,1	9,9	27,2
74	Other professional, scientific and technical activities	2 890	1,1	1,1	2,1	14,3	8,1	6,9	4,9	7,1	9,1	11,9	12,5	8,9	12,0
75	Veterinary activities	1 691	0,2	1,5	1,7	4,3	5,7	6,6	7,2	8,2	10,5	17,2	18,2	11,7	7,0
N	Administrative and support service activities	35 850	0,7	4,5	5,9	10,2	8,2	10,6	9,9	8,4	9,7	11,8	10,0	4,5	5,7
77	Rental and leasing activities	3 686	0,6	2,0	1,7	8,4	6,2	6,8	5,6	7,1	10,8	16,0	16,9	8,5	9,5
78	Employment activities	9 324	0,7	3,1	3,8	5,0	8,2	15,3	14,9	10,3	9,5	10,7	7,6	3,6	7,3
79	Travel agency, tour operator reservation service and related activities	3 307	0,9	1,9	1,8	11,8	6,2	6,9	5,8	7,1	10,6	14,7	15,4	7,3	9,6
80	Security and investigation activities	8 372	0,5	9,0	13,5	17,0	11,6	11,5	9,0	7,3	7,2	6,1	4,6	1,7	1,0
81	Services to buildings and landscape	6 837	1,3	6,1	6,5	12,6	9,6	10,0	10,1	7,5	9,9	10,8	8,9	3,8	2,9

activities															
82	Office administrative, office support and other business support activities	4 324	0,1	0,3	1,1	4,3	2,7	5,7	7,3	9,8	13,4	20,7	17,3	7,7	9,6
O	Public administration and defence; compulsory social security	99 618	0,1	0,6	0,9	2,2	3,3	5,2	5,0	5,6	7,0	13,7	24,2	17,3	15,0
84	Public administration and defence; compulsory social security	99 618	0,1	0,6	0,9	2,2	3,3	5,2	5,0	5,6	7,0	13,7	24,2	17,3	15,0
P	Education	95 170	0,1	2,5	2,6	2,7	3,1	4,4	3,6	4,1	6,2	19,1	31,5	11,8	8,4
85	Education	95 170	0,1	2,5	2,6	2,7	3,1	4,4	3,6	4,1	6,2	19,1	31,5	11,8	8,4
Q	Human health and social work activities	86 491	0,2	0,7	1,9	4,1	4,7	5,8	5,5	5,8	7,9	15,2	21,8	10,7	15,7
86	Human health activities	70 559	0,0	0,5	1,5	3,0	3,7	4,6	4,4	5,0	7,6	15,6	23,4	12,1	18,8
87	Residential care activities	11 998	0,1	1,2	2,9	7,2	9,8	12,6	11,2	10,1	9,9	13,8	15,2	4,1	1,9
88	Social work activities without accommodation	3 934	2,3	3,4	6,2	14,9	8,6	7,2	7,4	8,1	7,9	12,2	14,4	4,9	2,4
R	Arts, entertainment and recreation	22 935	0,5	1,2	1,4	4,7	6,3	9,5	9,9	9,2	10,2	15,2	15,6	8,3	8,1
90	Creative, arts and entertainment activities	3 502	0,4	0,9	0,8	3,5	3,7	5,9	6,1	6,9	9,8	16,8	22,6	14,0	8,6
91	Libraries, archives, museums and other cultural activities	6 354	0,0	1,1	1,3	3,1	3,7	6,8	7,1	8,2	10,5	20,0	21,5	10,4	6,4
92	Gambling and betting activities	6 616	0,1	0,2	0,8	3,2	9,5	14,5	16,7	12,0	10,6	10,4	6,8	5,1	10,1
93	Sports activities and amusement and recreation activities	6 463	1,4	2,7	2,5	8,4	7,0	9,0	7,6	8,6	9,5	14,4	15,1	6,4	7,4
S	Other service activities	12 477	1,8	4,8	3,4	14,8	8,1	7,5	6,1	6,0	8,2	12,2	12,1	7,2	7,9
94	Activities of membership organisations	6 438	1,5	3,0	2,2	4,9	3,9	6,0	5,9	6,5	10,1	16,2	16,9	10,7	12,3
95	Repair of computers and personal and household goods	1 493	1,1	7,0	3,5	12,9	9,2	9,8	6,6	5,8	8,8	11,1	10,7	6,8	6,6
96	Other personal service activities	4 546	2,5	6,6	5,1	29,4	13,6	8,9	6,2	5,2	5,2	6,8	5,8	2,5	2,2

1) Activity sections T (Activities of households as employers; undifferentiated goods – and services – producing activities of households for own use) and U (Activities of extraterritorial organisations and bodies) as well as their divisions are not presented in this First Release, since they were not covered by the survey.

2) Figure refers to persons in employment working full hours, not less than 160 hours, irrespective of whether they were working full time or more than full time.

2 STRUCTURE OF PERSONS IN EMPLOYMENT, BY AMOUNT OF GROSS EARNINGS FOR MARCH 2023, ACCORDING TO NKD 2007¹⁾

	Number of persons in employment who received their pay ²⁾	Structure of persons in full-time employment, by amount of gross earnings for March 2023, %													
		Up to 700 euro	701 – 750 euro	751 – 800 euro	801 – 850 euro	851 – 900 euro	901 – 950 euro	951 – 1 000 euro	1 001 – 1 100 euro	1 101 – 1 250 euro	1 251 – 1 400 euro	1 401 – 1 800 euro	1 801 – 2 500 euro	2 501 and more euro	
Total	1 118 597	0,9	4,3	5,3	4,2	7,7	4,6	4,4	8,0	10,0	9,0	19,3	13,1	9,3	
A Agriculture, forestry and fishing	20 842	1,1	5,1	4,9	4,5	7,4	4,8	4,6	8,1	9,9	12,2	22,0	11,9	3,4	
01 Crop and animal production, hunting and related service activities	10 755	1,7	7,3	7,9	7,7	11,3	7,3	6,2	10,3	9,5	7,2	10,5	9,6	3,4	
02 Forestry and logging	7 940	0,4	1,8	0,8	0,7	2,0	1,1	1,9	3,2	8,6	19,9	39,8	16,6	3,2	
03 Fishing and aquaculture	2 147	0,8	6,4	5,0	2,9	7,7	5,5	7,0	15,6	16,4	8,7	13,6	6,1	4,2	
B Mining and quarrying	2 338	0,9	1,8	2,9	1,3	5,8	3,7	4,0	8,7	11,3	10,8	24,9	18,8	5,1	
06 Extraction of crude petroleum and natural gas	12	-	-	-	-	-	-	-	-	-	-	8,3	33,3	58,3	
08 Other mining and quarrying	1 683	1,2	2,4	4,0	1,8	7,7	5,2	5,3	11,6	14,1	10,6	18,1	13,4	4,5	
09 Mining support service activities	643	-	0,2	-	-	0,8	-	0,6	1,4	4,4	11,5	42,8	32,5	5,9	
C Manufacturing	194 937	1,0	4,8	6,0	5,4	7,8	5,6	5,3	10,1	12,1	9,6	15,5	10,0	6,8	
10 Manufacture of food products	35 793	1,1	6,6	7,7	7,3	9,5	8,1	7,3	12,0	12,0	8,2	10,8	5,7	3,9	
11 Manufacture of beverages	5 264	0,5	2,3	4,4	3,8	5,7	4,6	4,6	8,8	12,0	9,1	16,2	14,7	13,3	
12 Manufacture of tobacco products	868	1,3	0,7	1,4	1,0	2,1	2,2	2,5	10,1	11,1	12,1	23,3	15,7	16,6	
13 Manufacture of textiles	2 321	2,6	7,4	7,5	10,7	11,1	9,7	7,1	11,6	10,8	6,3	8,5	4,3	2,5	
14 Manufacture of wearing apparel	6 210	5,3	16,0	17,6	9,5	12,1	7,5	6,2	8,9	6,2	3,5	4,1	1,8	1,4	
15 Manufacture of leather and related products	7 048	1,9	16,6	13,3	12,3	12,3	9,3	7,1	9,1	7,3	4,4	3,9	1,6	1,1	
16 Manufacture of wood and of products of wood and cork, except furniture; manufacture of articles of straw and plaiting materials	12 734	1,5	5,6	8,3	8,2	12,1	8,1	7,8	11,4	11,1	7,6	11,6	4,5	2,2	
17 Manufacture of paper and paper products	3 859	0,7	3,7	4,6	4,1	6,6	4,7	5,8	12,0	16,0	12,6	15,6	8,4	5,2	
18 Printing and reproduction of recorded media	6 046	1,0	3,0	4,8	4,1	8,7	5,1	5,1	10,1	12,2	10,6	17,9	11,2	6,1	
19 Manufacture of coke and refined petroleum products	2 963	-	0,0	-	0,1	0,1	0,2	0,2	1,1	4,2	10,0	33,1	29,8	21,1	
20 Manufacture of chemicals and chemical products	4 868	0,4	1,7	3,4	4,0	5,5	5,2	6,0	14,4	17,0	12,0	16,3	8,3	5,7	
21 Manufacture of basic pharmaceutical products and pharmaceutical preparations	5 392	0,0	0,1	0,3	0,7	1,0	1,4	1,2	4,5	8,5	10,6	27,5	22,2	22,0	
22 Manufacture of rubber and plastic products	9 159	1,3	4,8	7,1	5,9	9,6	6,7	6,0	11,9	13,5	9,7	13,4	6,6	3,4	
23 Manufacture of other non-metallic mineral products	10 420	0,8	3,0	4,1	3,6	5,7	4,3	4,2	9,8	13,8	11,2	19,1	12,2	8,2	
24 Manufacture of basic metals	3 692	0,6	2,2	3,2	5,5	5,9	5,2	5,6	11,6	17,6	12,8	19,0	7,4	3,3	
25 Manufacture of fabricated metal products, except machinery and equipment	25 743	0,9	3,7	4,6	4,0	6,6	3,9	4,0	9,4	13,9	11,8	19,1	12,6	5,5	
26 Manufacture of computer, electronic and optical products	2 961	0,6	2,8	3,0	4,0	7,2	4,2	5,3	9,7	10,9	9,1	16,2	14,6	12,4	
27 Manufacture of electrical equipment	9 603	0,2	2,1	2,5	2,8	4,0	3,7	3,9	8,4	10,7	9,8	19,7	16,8	15,4	
28 Manufacture of machinery and equipment n. e. c.	10 805	0,2	1,8	3,2	2,9	4,3	4,2	4,7	10,4	15,0	11,5	19,6	12,3	9,9	
29 Manufacture of motor vehicles, trailers and semi-trailers	2 374	0,8	2,4	4,7	6,0	6,6	4,4	4,9	10,6	12,9	10,5	15,4	9,6	11,2	
30 Manufacture of other transport equipment	5 132	0,4	3,4	3,2	2,2	4,9	3,3	4,2	9,6	15,0	13,7	21,1	12,0	7,0	
31 Manufacture of furniture	7 742	1,3	7,8	10,3	7,3	12,9	6,5	6,2	9,8	9,9	7,5	11,3	6,6	2,6	
32 Other manufacturing	2 551	2,2	6,4	7,8	5,5	12,6	6,3	5,8	12,0	11,7	7,9	11,0	7,1	3,7	
33 Repair and installation of machinery and equipment	11 389	0,7	2,2	4,4	4,0	7,0	2,9	3,2	7,5	11,2	10,0	20,1	15,6	11,1	
D Electricity, gas, steam and air conditioning supply	13 674	0,3	0,3	0,6	0,5	1,2	0,8	1,0	3,2	8,4	10,1	34,3	27,1	12,2	
35 Electricity, gas, steam and air conditioning supply	13 674	0,3	0,3	0,6	0,5	1,2	0,8	1,0	3,2	8,4	10,1	34,3	27,1	12,2	
E Water supply; sewerage, waste management and remediation activities	26 475	0,3	2,7	3,0	4,5	5,3	5,1	5,6	10,9	15,0	12,9	20,9	10,6	3,3	

36	Water collection, treatment and supply	7 600	0,0	1,0	1,7	3,3	4,0	4,0	5,0	10,8	14,6	14,7	23,4	13,3	4,1
37	Sewerage	405	0,2	0,5	1,0	-	4,4	0,7	4,4	8,1	14,1	16,5	24,0	17,3	8,6
38	Waste collection, treatment and disposal activities; materials recovery	17 353	0,4	3,4	3,5	5,2	6,0	5,8	6,0	11,4	15,8	12,4	20,2	7,6	2,4
39	Remediation activities and other waste management services	1 117	1,2	3,7	4,6	2,6	4,5	2,4	3,8	4,2	7,3	5,9	14,8	35,7	9,4
F	Construction	81 922	0,9	8,2	11,7	5,6	13,3	5,4	5,1	7,9	8,8	7,3	12,0	9,7	4,2
41	Construction of buildings	31 406	1,0	11,5	15,0	6,4	13,5	5,7	4,7	7,1	7,6	6,0	9,3	9,0	3,2
42	Civil engineering	18 329	0,5	3,8	4,4	3,5	6,4	4,5	4,6	9,2	12,5	11,0	18,4	12,7	8,5
43	Specialised construction activities	32 187	1,0	7,4	12,5	6,0	17,0	5,5	5,7	8,1	8,0	6,5	10,9	8,5	2,8
G	Wholesale and retail trade; repair of motor vehicles and motorcycles	168 236	1,1	7,0	8,3	7,0	10,1	5,9	5,2	9,1	10,8	7,9	12,3	8,3	7,1
45	Wholesale and retail trade and repair of motor vehicles and motorcycles	15 484	1,7	3,3	4,9	2,9	14,1	4,0	3,9	7,8	10,8	9,4	18,4	11,8	7,1
46	Wholesale trade, except of motor vehicles and motorcycles	58 978	1,0	3,4	4,3	3,3	8,9	4,3	4,5	8,9	11,4	9,7	16,3	12,0	12,1
47	Retail trade, except of motor vehicles and motorcycles	93 774	1,0	9,8	11,4	10,1	10,2	7,2	5,8	9,4	10,4	6,5	8,8	5,4	4,0
H	Transportation and storage	58 516	1,1	3,6	4,1	3,9	9,0	6,3	6,0	8,3	10,2	8,3	19,2	14,1	6,0
49	Land transport and transport via pipelines	26 087	2,2	6,3	6,6	4,7	11,2	4,2	5,3	8,3	9,5	7,7	20,3	10,8	2,9
50	Water transport	2 578	0,7	2,7	2,1	2,7	10,9	4,0	3,9	9,8	12,4	9,2	15,0	15,9	10,6
51	Air transport	1 063	-	1,9	1,1	1,9	2,8	2,1	2,2	4,3	7,2	6,3	16,9	22,2	31,0
52	Warehousing and support activities for transportation	19 805	0,2	0,9	1,5	1,7	3,1	2,9	3,0	6,9	10,7	11,3	25,0	22,8	10,1
53	Postal and courier activities	8 983	0,4	2,1	3,6	6,7	15,8	20,7	15,8	11,3	10,7	3,5	4,6	2,9	1,8
I	Accommodation and food service activities	53 688	0,9	8,7	8,4	5,8	11,9	6,0	5,9	11,0	11,9	8,8	11,5	5,8	3,4
55	Accommodation	27 324	0,4	3,5	4,1	4,4	6,8	5,3	5,3	12,0	15,4	12,0	16,5	8,6	5,8
56	Food and beverage service activities	26 364	1,3	14,0	12,9	7,3	17,3	6,8	6,4	9,9	8,3	5,5	6,3	2,9	1,0
J	Information and communication	51 107	0,3	1,0	1,5	1,2	5,8	2,1	2,3	4,8	6,9	7,1	15,9	18,0	33,1
58	Publishing activities	3 631	0,8	2,0	3,4	1,7	7,9	3,3	4,6	7,7	9,9	10,3	21,1	14,7	12,7
59	Motion picture, video and television programme production, sound recording and music publishing activities	1 199	0,9	2,4	2,0	3,9	17,5	4,5	5,2	9,5	11,6	8,2	15,8	10,5	7,9
60	Programming and broadcasting activities	4 298	0,5	1,5	2,3	2,2	4,6	3,5	3,8	8,4	14,3	12,9	23,1	13,5	9,4
61	Telecommunications	8 200	0,1	1,2	2,1	1,9	3,5	2,6	3,8	7,8	10,4	9,4	16,3	15,8	25,2
62	Computer programming, consultancy and related activities	30 388	0,2	0,6	0,9	0,7	5,8	1,6	1,4	3,0	4,5	5,5	14,5	20,3	41,0
63	Information service activities	3 391	0,5	1,3	2,3	1,1	6,2	2,2	1,7	4,2	5,2	5,5	13,0	14,5	42,5
K	Financial and insurance activities	31 968	0,4	0,8	1,2	1,3	2,5	3,1	2,8	6,4	8,7	8,3	17,8	18,9	27,7
64	Financial service activities, except insurance and pension funding	19 122	0,1	0,2	0,3	0,5	1,2	2,5	2,1	5,3	8,0	8,1	17,4	20,5	33,8
65	Insurance, reinsurance and pension funding, except compulsory social security	7 618	1,0	1,3	1,8	1,7	1,5	2,3	2,0	6,2	9,3	9,3	21,0	19,9	22,6
66	Activities auxiliary to financial services and insurance activities	5 228	0,7	2,6	3,8	4,1	8,6	6,4	6,5	10,8	10,3	7,4	14,7	11,5	12,7
L	Real estate activities	6 549	1,6	4,7	4,5	3,9	17,1	4,9	3,8	7,7	9,4	8,4	15,3	10,2	8,7
68	Real estate activities	6 549	1,6	4,7	4,5	3,9	17,1	4,9	3,8	7,7	9,4	8,4	15,3	10,2	8,7
M	Professional, scientific and technical activities	55 804	0,9	1,9	2,8	2,0	11,3	3,8	3,5	6,9	8,8	8,5	18,6	15,8	15,1
69	Legal and accounting activities	9 732	1,5	3,0	3,5	3,0	14,7	6,8	5,4	9,3	11,0	9,4	15,3	10,8	6,3
70	Activities of head offices; management consultancy activities	7 092	1,3	2,7	3,1	2,3	18,6	3,3	3,5	6,8	7,6	7,7	15,5	13,0	14,6
71	Architectural and engineering activities; technical testing and analysis	23 887	0,5	1,4	2,5	1,6	8,8	3,4	3,1	6,5	8,8	8,9	22,0	17,7	14,6
72	Scientific research and development	5 816	0,2	0,9	1,2	0,9	1,4	1,2	2,0	5,7	6,5	5,9	17,6	24,7	31,7
73	Advertising and market research	4 696	1,3	1,6	3,5	1,2	12,9	2,5	3,1	4,9	7,6	6,8	15,6	14,4	24,4
74	Other professional, scientific and technical activities	2 890	1,7	2,6	3,3	2,2	21,0	4,3	3,3	7,6	9,8	9,6	14,7	11,3	8,5
75	Veterinary activities	1 691	1,0	3,6	4,8	4,9	8,6	6,0	4,6	9,0	12,2	11,4	19,2	11,1	3,7
N	Administrative and support service activities	35 850	2,1	9,0	10,7	8,2	11,9	5,9	5,3	9,5	10,2	7,5	10,7	5,1	3,9
77	Rental and leasing activities	3 686	1,6	2,6	2,9	2,4	13,6	3,8	4,0	8,8	10,9	11,5	20,6	10,7	6,6
78	Employment activities	9 324	0,5	10,3	13,5	8,5	11,5	7,2	6,9	9,9	9,2	5,9	8,1	3,8	4,7
79	Travel agency, tour operator reservation service and related activities	3 307	1,5	2,5	3,4	2,1	18,4	4,0	4,3	8,4	10,0	10,3	18,5	10,1	6,6
80	Security and investigation activities	8 372	1,2	13,8	18,8	16,7	11,2	6,5	4,7	8,7	7,6	4,2	4,2	1,7	0,6
81	Services to buildings and landscape activities	6 837	6,5	11,4	9,4	6,7	13,0	6,3	5,8	9,7	10,1	6,8	8,8	3,9	1,6

82	Office administrative, office support and other business support activities	4 324	1,3	3,2	3,2	2,9	6,1	5,0	4,4	11,5	16,8	12,5	17,4	8,0	7,7
O	Public administration and defence; compulsory social security	99 618	0,6	0,5	0,7	1,2	2,0	2,8	2,8	6,4	9,7	11,5	27,1	23,8	10,7
84	Public administration and defence; compulsory social security	99 618	0,6	0,5	0,7	1,2	2,0	2,8	2,8	6,4	9,7	11,5	27,1	23,8	10,7
P	Education	95 170	0,5	3,1	3,5	2,1	2,6	2,3	2,5	4,2	6,9	8,3	40,0	17,4	6,4
85	Education	95 170	0,5	3,1	3,5	2,1	2,6	2,3	2,5	4,2	6,9	8,3	40,0	17,4	6,4
Q	Human health and social work activities	86 491	0,5	1,2	2,9	3,4	4,4	3,4	3,5	6,8	9,0	10,0	25,5	15,7	13,5
86	Human health activities	70 559	0,1	0,6	2,3	2,7	3,2	2,6	2,7	5,7	8,3	10,2	27,2	17,9	16,2
87	Residential care activities	11 998	0,5	3,3	5,4	6,7	8,7	7,8	7,8	12,8	12,8	8,9	18,5	5,9	1,0
88	Social work activities without accommodation	3 934	8,4	5,7	7,4	6,2	12,0	4,3	4,3	7,4	10,4	9,4	16,9	6,1	1,5
R	Arts, entertainment and recreation	22 935	0,8	3,6	4,4	3,7	6,7	6,1	5,7	11,7	12,6	10,3	18,1	11,1	5,1
90	Creative, arts and entertainment activities	3 502	0,7	1,7	1,8	2,0	5,6	3,5	3,9	9,1	11,2	12,3	22,6	20,2	5,3
91	Libraries, archives, museums and other cultural activities	6 354	0,2	1,8	2,7	2,8	3,3	4,1	5,1	8,7	14,7	13,9	25,8	13,3	3,8
92	Gambling and betting activities	6 616	0,2	6,2	6,7	5,2	5,5	10,4	7,6	18,1	11,6	7,1	8,9	6,4	6,2
93	Sports activities and amusement and recreation activities	6 463	1,9	3,9	5,3	4,1	12,0	5,1	5,3	9,7	12,2	9,0	17,5	8,8	5,2
S	Other service activities	12 477	3,9	5,5	5,6	3,8	19,7	3,9	3,7	7,5	8,6	8,6	14,5	9,5	5,1
94	Activities of membership organisations	6 438	3,0	2,3	3,2	3,2	5,2	3,7	3,8	8,4	10,8	11,8	21,7	14,8	8,1
95	Repair of computers and personal and household goods	1 493	1,9	8,4	6,2	3,0	21,5	3,9	4,3	9,6	8,9	7,6	12,1	8,0	4,6
96	Other personal service activities	4 546	5,8	9,1	8,9	5,0	39,7	4,1	3,5	5,5	5,4	4,3	5,1	2,5	1,2

1) Activity sections T (Activities of households as employers; undifferentiated goods – and services – producing activities of households for own use) and U (Activities of extraterritorial organisations and bodies) as well as their divisions are not presented in this First Release, since they were not covered by the survey.

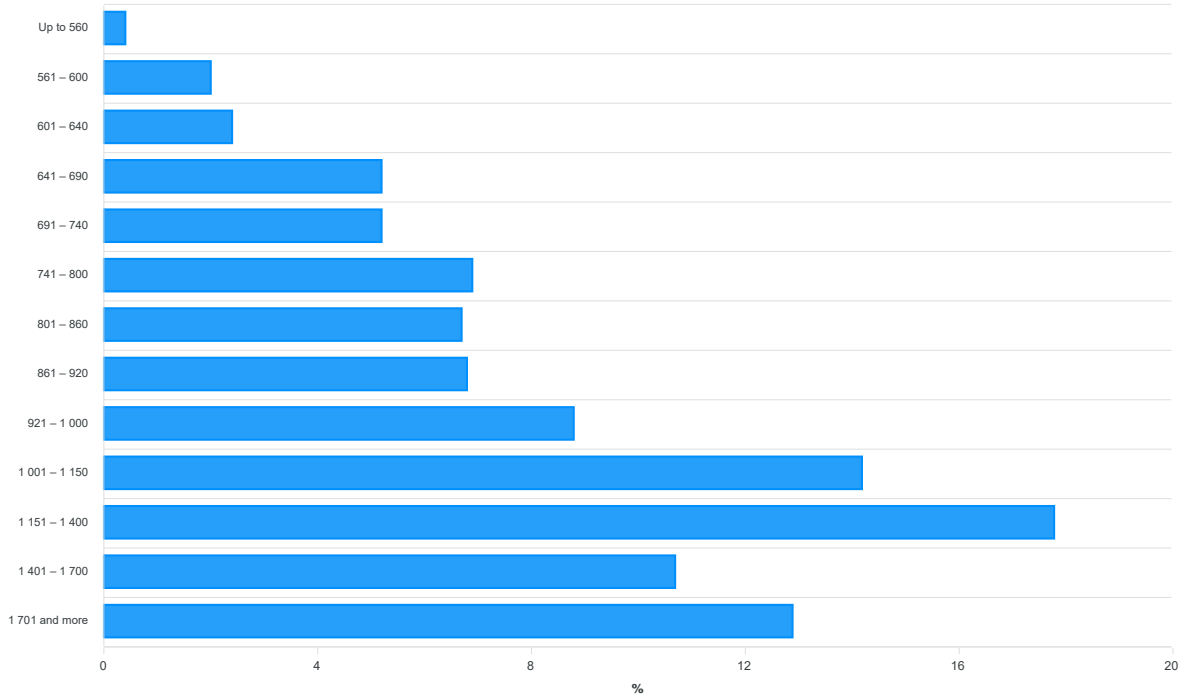
2) Figure refers to persons in employment working full hours, not less than 160 hours, irrespective of whether they were working full time or more than full time.

3 PERSONS IN EMPLOYMENT, BY NUMBER OF PAID WORKING HOURS AND ACCORDING TO NKD 2007¹⁾, MARCH 2023

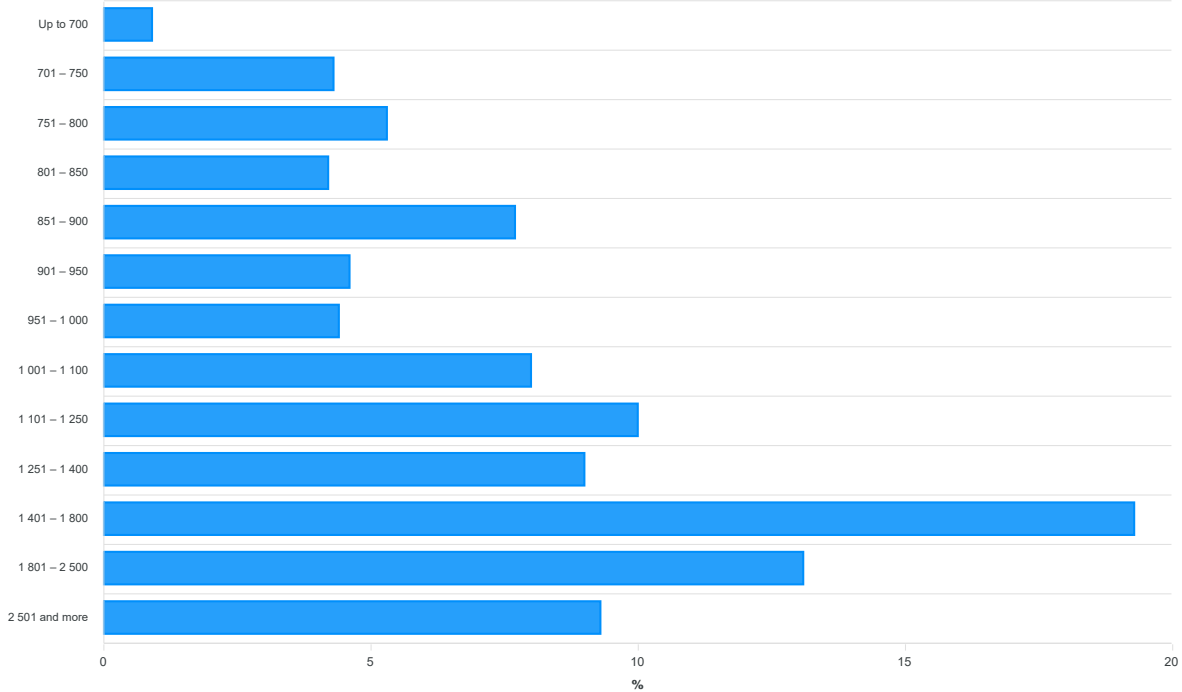
	Persons in full-time and part-time employment, by number of paid working hours				Structure of persons in full-time and part-time employment, by number of paid working hours, %		
	Total	Up to 160 hours	160 – 200 hours	200 hours and more	Up to 160 hours	160 – 200 hours	200 hours and more
Total	1 333 880	132 350	1 141 715	59 815	9,9	85,6	4,5
A Agriculture, forestry and fishing	24 416	1 828	21 802	786	7,5	89,3	3,2
B Mining and quarrying	2 617	173	2 279	165	6,6	87,1	6,3
C Manufacturing	225 319	16 078	194 180	15 061	7,1	86,2	6,7
D Electricity, gas, steam and air conditioning supply	14 367	586	13 279	502	4,1	92,4	3,5
E Water supply; sewerage, waste management and remediation activities	28 682	1 528	25 556	1 598	5,3	89,1	5,6
F Construction	103 238	11 583	87 964	3 691	11,2	85,2	3,6
G Wholesale and retail trade; repair of motor vehicles and motorcycles	199 936	20 111	176 501	3 324	10,1	88,3	1,7
H Transportation and storage	70 402	7 257	59 506	3 639	10,3	84,5	5,2
I Accommodation and food service activities	70 650	11 847	57 629	1 174	16,8	81,6	1,7
J Information and communication	55 750	2 998	51 780	972	5,4	92,9	1,7
K Financial and insurance activities	34 878	2 010	32 171	697	5,8	92,2	2,0
L Real estate activities	8 678	1 177	7 402	99	13,6	85,3	1,1
M Professional, scientific and technical activities	68 185	8 319	58 739	1 127	12,2	86,1	1,7
N Administrative and support service activities	51 465	9 367	39 452	2 646	18,2	76,7	5,1
O Public administration and defence; compulsory social security	108 294	4 937	97 309	6 048	4,6	89,9	5,6
P Education	120 884	17 723	98 621	4 540	14,7	81,6	3,8
Q Human health and social work activities	99 896	9 500	77 365	13 031	9,5	77,4	13,0
R Arts, entertainment and recreation	26 847	2 498	23 922	427	9,3	89,1	1,6
S Other service activities	19 376	2 830	16 258	288	14,6	83,9	1,5

1) Activity sections T (Activities of households as employers; undifferentiated goods – and services – producing activities of households for own use) and U (Activities of extraterritorial organisations and bodies) as well as their divisions are not presented in this First Release, since they were not covered by the survey.

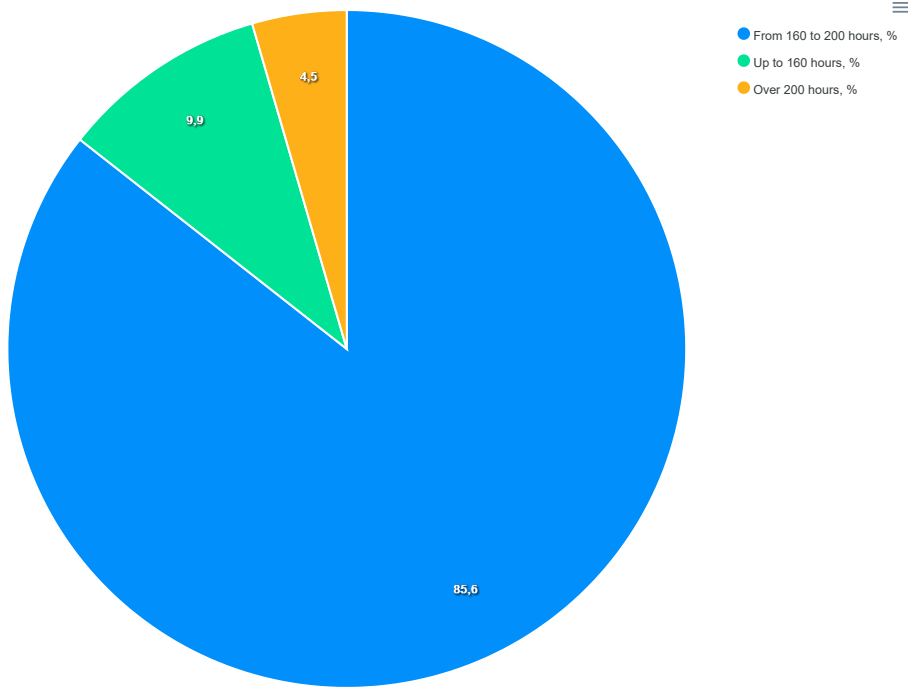
G-1 STRUCTURE OF PERSONS IN EMPLOYMENT, BY AMOUNT OF PAID OFF NET EARNINGS FOR MARCH 2023, EURO



G-2 STRUCTURE OF PERSONS IN EMPLOYMENT, BY AMOUNT OF AVERAGE GROSS EARNINGS FOR MARCH 2023, EURO



G-3 STRUCTURE OF PERSONS IN EMPLOYMENT, BY NUMBER OF PAID WORKING HOURS, MARCH 2023



NOTES ON METHODOLOGY

Since 2016, data on the structure of persons in employment by the amount of paid net and gross earnings in legal entities in the Republic in Croatia have been gathered by processing data from the Report on Income, Income Tax and Surtax as well as Contributions for Mandatory Insurances (JOPPD form), in effect since 1 January 2014.

All persons or entities that are payers of income for which the income tax regulations prescribe the obligation of accounting and paying deduction tax are under the obligation to submit the JOPPD form.

Data comprises persons in employment in legal entities of all types of ownership, government bodies as well as bodies of local and regional self-government units on the territory of the Republic of Croatia.

Persons employed in crafts and trades and free lances as well as employed insured persons – private farmers are not covered, so data on their pays are not included in the data on average earnings.

Abbreviations

n. e. c. not elsewhere classified
NKD 2007 National Classification of Activities, 2007 version

Symbols

- no occurrence
0,0 value not zero but less than 0.05 of the unit of measure used

Published by the Croatian Bureau of Statistics, Zagreb, Ilica 3, P. O. B. 80

Phone: (+385 1) 48 06 111

Press corner: press@dzs.hr

Persons responsible:

Dubravka Rogić Hadžalić, Director of Demographic and Social Statistics Directorate

Lidija Brković, Director General

Prepared by:

Dean Maslovara and Marinka Radman Ćosić

USERS ARE KINDLY REQUESTED TO STATE THE SOURCE.

Customer Relations and Data Protection Department

Information and user requests

Phone: (+385 1) 48 06 138, 48 06 154, 48 06 115

E-mail: stat.info@dzs.hr

Subscription

Phone: (+385 1) 21 00 455

E-mail: prodaja@dzs.hr