

## STUDENTI UPISANI NA POSLIJEDIPLOMSKI SPECIJALISTIČKI STUDIJ U AK. G. 2020./2021.

### STUDENTS ENROLLED ON POSTGRADUATE SPECIALIST STUDIES, 2020/2021 ACADEMIC YEAR

U akademskoj godini 2020./2021. na poslijediplomski specijalistički studij bila su upisana 1 463 studenta.

Od ukupnog broja studenata, na Sveučilištu u Zagrebu upisano ih je 73,0%, na Sveučilištu u Osijeku 8,1%, na Sveučilištu u Rijeci 7,9%, na Sveučilištu u Splitu 5,2%, na Sveučilištu Sjever u Koprivnici 2,9%, na Sveučilištu u Zadru 1,2%, na Libertas međunarodnom sveučilištu 0,9%, a na Sveučilištu u Slavonskom Brodu 0,8%.

#### Među upisanim studentima poslijediplomskoga specijalističkog studija više je žena

Udio žena u ukupnom broju studenata bio je 972 (66,4%). Promatrajući prema pojedinom sveučilištu, najviše je žena na Sveučilištu u Zadru (94,4%), na Libertas međunarodnom sveučilištu (84,6%), slijedi Sveučilište u Osijeku (69,5%), Sveučilište u Zagrebu (68,1%), Sveučilište u Splitu (67,1%), Sveučilište Sjever (55,8%), te Sveučilište u Rijeci (51,3%).

#### Područje društvenih znanosti najzastupljenije je područje specijalističkog studija

Prema znanstvenim i umjetničkim područjima na koja se odnose studiji, najviše je zastupljeno područje društvenih znanosti (45,0%), biomedicine i zdravstva (42,2%), slijede interdisciplinarna područja znanosti (5,9%), područje tehničkih znanosti (3,5%), umjetničko područje (1,7%), područje prirodnih znanosti (0,9%) i područje biotehničkih znanosti (0,8%).

#### Najviše studenata specijalističkog studija jesu osobe u dobi od 30 do 34 godine

Promatrajući dobnu strukturu u petogodišnjim dobnim skupinama, najviše studenata bilo je u skupini 30 – 34 godine (32,3%), a najmanje u skupini do 24 godine (1,5%). U skupini 25 – 29 godina bilo je 25,2%, u skupini 35 – 39 godina 17,0%, u skupini 40 – 44 godine 11,1%, u skupini 45 – 49 godina 7,9%, u skupini 50 – 54 godine 3,4% studenata i u skupini 55 i više godina bilo je 1,6% studenata.

Prema prebivalištu, 98,1% studenata imalo je prebivalište u Republici Hrvatskoj, a 1,9% izvan nje. Prema državljanstvu, od ukupnog broja studenata, 97,7% bili su državljani Republike Hrvatske, a 2,3% imalo je strano državljanstvo. Od hrvatskih državljana, 95,1% prethodno je diplomiralo u Republici Hrvatskoj, a 4,9% izvan nje.

#### Studenti specijalističkog studija najviše su zaposleni u području djelatnosti zdravstvene zaštite i socijalne skrbi

Od ukupnog broja studenata, zaposlenih je bilo 97,0%, a nezaposlenih 3,0%. Od svih zaposlenih studenata, najveći je broj bio u području djelatnosti zdravstvene zaštite i socijalne skrbi (45,7%), u području javne uprave i obrane; obveznoga socijalnog osiguranja (13,5%), u području stručnih, znanstvenih i tehničkih djelatnosti (8,9%), u području obrazovanja (7,8%), području trgovine na veliko i na malo; popravka motornih vozila i motocikla (4,9%), u području financijskih djelatnosti i djelatnosti osiguranja (4,6%), u području prerađivačke industrije (2,1%), u području djelatnosti informacija i komunikacija (1,8%), a svim ostalim područjima djelatnosti pripadalo ih je 10,7%.

#### Troškove studija uglavnom plaća poslodavac

Poslodavac je platio studij za 54,7% studenata, 44,4% studenata osobno je platio studij, a 0,9% pripadalo je kategoriji Ostalo.

*In the 2020/2021 academic year, the total of 1 463 students were enrolled on postgraduate specialist studies.*

*Out of the total number of students, 73.0% were enrolled at the University of Zagreb, 8.1% at the University of Osijek, 7.9% at the University of Rijeka, 5.2% at the University of Split, 2.9% at the University North, 1.2% at the University of Zadar, 0.9% at the Libertas International University and 0.8% at the University of Slavonski Brod.*

#### **More women than men among students enrolled on postgraduate specialist studies**

*The share of women in the total number of students was 972 (66.4%). Observing by individual university, the University of Zadar had the highest share of female students (94.4%), followed by the Libertas International University (84.6%), the University of Osijek (69.5%), the University of Zagreb (68.1%), the University of Split (67.1%), the University North (55.8%) and the University of Rijeka (51.3%).*

#### **Social sciences – the most often chosen field of specialist studies**

*Regarding the scientific and artistic fields of studies, the most often chosen was the field of Social sciences (45.0%), followed by Biomedicine and health (42.2%), Interdisciplinary fields of science (5.9%), Engineering (3.5%), Artistic field (1.7%), Natural sciences (0.9%) and Biotechnical sciences (0.8%).*

#### **The largest number of students enrolled on postgraduate specialist studies in the 30 to 34 age group**

*According to 5-year age groups, the largest number of students was classified in the 30 – 34 age group (32.3%) and the smallest one in the under-24 age group (1.5%). There were 25.2% of students in the 25 – 29 age group, 17.0% in the 35 – 39 age group, 11.1% in the 40 – 44 age group, 7.9% in the 45 – 49 age group, 3.4% in the 50 – 54 age group and 1.6% in the 55-and-over age group.*

*By place of usual residence, 98.1% of students were residents of the Republic of Croatia and 1.9% were residents of other countries. By citizenship, out of the total number of students, 97.7% were the citizens of the Republic of Croatia and 2.3% of foreign countries. Out of the total number of Croatian citizens, 95.1% had previously graduated in the Republic of Croatia and 4.9% in other countries.*

#### **The largest number of students enrolled on postgraduate specialist studies employed in Human health and social work activities**

*Out of the total number of students, 97.0% were employed and 3.0% unemployed. Out of the total number of employed students, the largest number were employed in Human health and social work activities (45.7%), in Public administration and defence; compulsory social security (13.5%), in Professional, scientific and technical activities (8.9%), in Education (7.8%), in Wholesale and retail trade; repair of motor vehicles and motorcycles (4.9%), in Financial and insurance activities (4.6%), in Manufacturing activities (2.1%), in Information and communication activities (1.8%), while in all other activities they accounted for 10.7%.*

#### **Employers mostly paid the costs of studies**

*Employers paid the costs of studies for 54.7% of students, 44.4% of students paid for the study themselves, while 0.9% were classified in the category Other.*

1. STUDENTI UPISANI NA POSLIJEDIPLOMSKI SPECIJALISTIČKI STUDIJ PREMA SVEUČILIŠTU, NAZIVU I MJESTU VISOKOG UČILIŠTA, ZNANSTVENIM I UMJETNIČKIM PODRUČJIMA STUDIJA I SPOLU U AK. G. 2020./2021.

STUDENTS ENROLLED ON POSTGRADUATE SPECIALIST STUDIES, BY UNIVERSITIES, NAME AND LOCATION OF INSTITUTION OF HIGHER EDUCATION, SCIENTIFIC AND ARTISTIC FIELDS OF STUDY AND SEX, 2020/2021 ACADEMIC YEAR

	Ukupno Total		Znanstveno i umjetničko područje studija Scientific and artistic field of study													
			prirodne znanosti Natural sciences		tehničke znanosti Engineering		biomedicina i zdravstvo Biomedicine and health		biotehničke znanosti Biotechnical sciences		društvene znanosti Social sciences		umjetničko područje Artistic field		interdisciplinarna područja znanosti Interdisciplinary fields of science	
	svega All	žene Women	svega All	žene Women	svega All	žene Women	svega All	žene Women	svega All	žene Women	svega All	žene Women	svega All	žene Women	svega All	žene Women
Ukupno Total	1 463	972	13	10	51	15	617	415	11	9	659	433	25	21	87	69
Sveučilište u Osijeku University of Osijek	118	82	1	1	-	-	37	23	8	6	38	23	24	20	10	9
Medicinski fakultet, Osijek Faculty of Medicine, Osijek	37	23	-	-	-	-	37	23	-	-	-	-	-	-	-	-
Prehrambeno-tehnološki fakultet, Osijek Faculty of Food Technology, Osijek	8	6	-	-	-	-	-	-	8	6	-	-	-	-	-	-
Ekonomski fakultet, Osijek Faculty of Economics, Osijek	37	22	-	-	-	-	-	-	-	-	37	22	-	-	-	-
Pravni fakultet, Osijek Faculty of Law, Osijek	1	1	-	-	-	-	-	-	-	-	1	1	-	-	-	-
Akademija za umjetnost i kulturu, Osijek Academy of Art and Culture, Osijek	24	20	-	-	-	-	-	-	-	-	-	-	24	20	-	-
Fakultet za odgojne i obrazovne znanosti, Osijek Faculty of Education, Osijek	10	9	-	-	-	-	-	-	-	-	-	-	-	-	10	9
Sveučilište u Osijeku University of Osijek	1	1	1	1	-	-	-	-	-	-	-	-	-	-	-	-
Sveučilište u Rijeci University of Rijeka	115	59	-	-	-	-	26	11	-	-	85	45	-	-	4	3
Medicinski fakultet, Rijeka Faculty of Medicine, Rijeka	26	11	-	-	-	-	26	11	-	-	-	-	-	-	-	-
Ekonomski fakultet, Rijeka Faculty of Economics and Business, Rijeka	51	27	-	-	-	-	-	-	-	-	51	27	-	-	-	-
Fakultet za menadžment u turizmu i ugostiteljstvu, Opatija Faculty of Tourism and Hospitality Management, Opatija	4	3	-	-	-	-	-	-	-	-	-	-	-	-	4	3
Sveučilište u Rijeci University of Rijeka	34	18	-	-	-	-	-	-	-	-	34	18	-	-	-	-
Sveučilište Sjever University North	43	24	-	-	-	-	-	-	-	-	43	24	-	-	-	-
Sveučilište u Slavonskom Brodu University of Slavonski Brod	11	-	-	-	11	-	-	-	-	-	-	-	-	-	-	-
Sveučilište u Splitu University of Split	76	51	-	-	-	-	45	30	-	-	31	21	-	-	-	-
Medicinski fakultet, Split Faculty of Medicine, Rijeka	45	30	-	-	-	-	45	30	-	-	-	-	-	-	-	-
Ekonomski fakultet, Split Faculty of Economics, Split	8	5	-	-	-	-	-	-	-	-	8	5	-	-	-	-
Pravni fakultet, Split Faculty of Law, Split	23	16	-	-	-	-	-	-	-	-	23	16	-	-	-	-
Sveučilište u Zadru University of Zadar	18	17	-	-	-	-	-	-	-	-	-	-	-	-	18	17
Sveučilište u Zagrebu University of Zagreb	1 069	728	12	9	40	15	496	340	3	3	462	320	1	1	55	40
Prirodoslovno-matematički fakultet, Zagreb Faculty of Science, Zagreb	12	9	12	9	-	-	-	-	-	-	-	-	-	-	-	-

1. STUDENTI UPISANI NA POSLIJEDIPLOMSKI SPECIJALISTIČKI STUDIJ PREMA SVEUČILIŠTU, NAZIVU I MJESTU VISOKOG UČILIŠTA, ZNANSTVENIM I UMJETNIČKIM PODRUČJIMA STUDIJA I SPOLU U AK. G. 2020./2021.

STUDENTS ENROLLED ON POSTGRADUATE SPECIALIST STUDIES, BY UNIVERSITIES, NAME AND LOCATION OF INSTITUTION OF HIGHER EDUCATION, SCIENTIFIC AND ARTISTIC FIELDS OF STUDY AND SEX, 2020/2021 ACADEMIC YEAR

(nastavak)  
(continued)

	Ukupno Total		Znanstveno i umjetničko područje studija Scientific and artistic field of study													
			prirodne znanosti Natural sciences		tehničke znanosti Engineering		biomedicina i zdravstvo Biomedicine and health		biotehničke znanosti Biotechnical sciences		društvene znanosti Social sciences		umjetničko područje Artistic field		interdisciplinarna područja znanosti Interdisciplinary fields of science	
	svega All	žene Women	svega All	žene Women	svega All	žene Women	svega All	žene Women	svega All	žene Women	svega All	žene Women	svega All	žene Women	svega All	žene Women
Geodetski fakultet, Zagreb Faculty of Geodesy, Zagreb	2	1	-	-	2	1	-	-	-	-	-	-	-	-	-	-
Fakultet strojarstva i brodogradnje, Zagreb Faculty of Mechanical Engineering and Naval Architecture, Zagreb	6	2	-	-	6	2	-	-	-	-	-	-	-	-	-	-
Fakultet elektrotehnike i računarstva, Zagreb Faculty of Electrical Engineering and Computing, Zagreb	20	6	-	-	20	6	-	-	-	-	-	-	-	-	-	-
Fakultet prometnih znanosti, Zagreb Faculty of Transport and Traffic Engineering, Zagreb	2	-	-	-	2	-	-	-	-	-	-	-	-	-	-	-
Medicinski fakultet, Zagreb Faculty of Medicine, Zagreb	360	248	-	-	-	-	360	248	-	-	-	-	-	-	-	-
Stomatološki fakultet, Zagreb Faculty of Dental Medicine, Zagreb	35	17	-	-	-	-	35	17	-	-	-	-	-	-	-	-
Farmaceutsko-biokemijski fakultet, Zagreb Faculty of Pharmacy and Biochemistry, Zagreb	79	68	-	-	-	-	79	68	-	-	-	-	-	-	-	-
Veterinarski fakultet, Zagreb Faculty of Veterinary Medicine, Zagreb	22	7	-	-	-	-	22	7	-	-	-	-	-	-	-	-
Prehrambeno-biotehnološki fakultet, Zagreb Faculty of Food Technology and Biotechnology, Zagreb	1	1	-	-	-	-	-	-	1	1	-	-	-	-	-	-
Agronomski fakultet, Zagreb Faculty of Agronomy, Zagreb	2	2	-	-	-	-	-	-	2	2	-	-	-	-	-	-
Ekonomski fakultet, Zagreb Faculty of Economics and Business, Zagreb	23	11	-	-	-	-	-	-	-	-	23	11	-	-	-	-
Fakultet organizacije i informatike, Varaždin Faculty of Organization and Informatics, Varaždin	14	5	-	-	-	-	-	-	-	-	14	5	-	-	-	-
Pravni fakultet, Zagreb Faculty of Law, Zagreb	351	256	-	-	-	-	-	-	-	-	351	256	-	-	-	-
Fakultet političkih znanosti, Zagreb Faculty of Political Sciences, Zagreb	33	12	-	-	-	-	-	-	-	-	33	12	-	-	-	-
Filozofski fakultet, Zagreb Faculty of Humanities and Social Sciences, Zagreb	15	13	-	-	-	-	-	-	-	-	15	13	-	-	-	-
Edukacijsko-rehabilitacijski fakultet, Zagreb Faculty of Special Education and Rehabilitation, Zagreb	26	23	-	-	-	-	-	-	-	-	26	23	-	-	-	-
Muzička akademija, Zagreb Academy of Music, Zagreb	1	1	-	-	-	-	-	-	-	-	-	-	1	1	-	-
Sveučilište u Zagrebu University of Zagreb	65	46	-	-	10	6	-	-	-	-	-	-	-	-	55	40
Libertas međunarodno sveučilište, Zagreb Libertas International University, Zagreb	13	11	-	-	-	-	13	11	-	-	-	-	-	-	-	-

**2. STUDENTI UPISANI NA POSLIJEDIPLOMSKI SPECIJALISTIČKI STUDIJ PREMA ZNANSTVENIM I UMJETNIČKIM PODRUČJIMA I POLJIMA STUDIJA, DOBNIM SKUPINAMA I SPOLU U AK. G. 2020./2021.**

*STUDENTS ENROLLED ON POSTGRADUATE SPECIALIST STUDIES, BY SCIENTIFIC AND ARTISTIC FIELDS OF STUDY, AGE GROUPS AND SEX, 2020/2021 ACADEMIC YEAR*

	Ukupno Total		Dobne skupine Age groups								
	svega All	žene Women	do 24 Up to 24	25 – 29	30 – 34	35 – 39	40 – 44	45 – 49	50 – 54	55 i više 55 and over	
Ukupno	1 463	972	22	368	473	248	163	116	50	23	Total
Prirodne znanosti	13	10	-	7	-	3	1	1	-	1	Natural sciences
Matematika	12	9	-	7	-	3	-	1	-	1	Mathematics
Interdisciplinarne prirodne znanosti	1	1	-	-	-	-	1	-	-	-	Interdisciplinary natural sciences
Tehničke znanosti	51	15	3	15	17	7	1	7	1	-	Engineering
Geodezija	2	1	-	1	1	-	-	-	-	-	Geodesy
Računalstvo	9	2	1	2	4	2	-	-	-	-	Computer science
Strojarstvo	17	2	2	7	2	2	-	3	1	-	Mechanical engineering
Tehnologija prometa i transport	2	-	-	-	-	-	-	2	-	-	Technology of transport and traffic
Interdisciplinarne tehničke znanosti	21	10	-	5	10	3	1	2	-	-	Interdisciplinary technical sciences
Biomedicina i zdravstvo	617	415	4	197	272	87	25	19	10	3	Biomedicine and health
Kliničke medicinske znanosti	421	279	1	121	221	51	14	7	6	-	Clinical medical sciences
Javno zdravstvo i zdravstvena zaštita	60	44	-	20	21	8	2	5	2	2	Public health and health care
Veterinarska medicina	22	7	-	5	4	8	3	1	1	-	Veterinary medicine
Dentalna medicina	35	17	-	10	9	8	4	3	-	1	Dental medicine
Farmacija	79	68	3	41	17	12	2	3	1	-	Pharmacy
Biotehničke znanosti	11	9	-	5	2	2	2	-	-	-	Biotechnical sciences
Poljoprivreda	2	2	-	1	-	-	1	-	-	-	Agronomy
Prehrambena tehnologija	1	1	-	1	-	-	-	-	-	-	Food technology
Nutricionizam	8	6	-	3	2	2	1	-	-	-	Nutrition
Društvene znanosti	659	433	12	128	160	130	112	70	32	15	Social sciences
Ekonomija	168	92	4	40	48	30	24	16	5	1	Economics
Pravo	269	166	7	45	76	55	50	23	8	5	Law
Politologija	33	12	-	12	12	2	1	5	1	-	Political science
Informacijske i komunikacijske znanosti	8	2	-	2	2	1	1	1	1	-	Information and communication sciences
Psihologija	15	13	-	5	7	3	-	-	-	-	Psychology
Edukacijsko-rehabilitacijske znanosti	26	23	1	17	2	1	4	1	-	-	Education and rehabilitation
Socijalne djelatnosti	140	125	-	7	13	38	32	24	17	9	Social work
Umjetničko područje	25	21	3	6	5	2	4	3	1	1	Artistic field
Glazbena umjetnost	1	1	1	-	-	-	-	-	-	-	Musical arts
Interdisciplinarno umjetničko polje	24	20	2	6	5	2	4	3	1	1	Interdisciplinary arts field
Interdisciplinarna područja znanosti	87	69	-	10	17	17	18	16	6	3	Interdisciplinary fields of science
Obrazovne znanost	28	26	-	1	2	6	3	9	4	3	Educational sciences
Ostala interdisciplinarna polja	59	43	-	9	15	11	15	7	2	-	Other interdisciplinary fields

**3. STUDENTI UPISANI NA POSLIJEDIPLOMSKI SPECIJALISTIČKI STUDIJ PREMA SVEUČILIŠTU, DRŽAVI PREBIVALIŠTA I SPOLU U AK. G. 2020./2021.**

*STUDENTS ENROLLED ON POSTGRADUATE SPECIALIST STUDIES, BY UNIVERSITIES, COUNTRY OF USUAL RESIDENCE AND SEX, 2020/2021 ACADEMIC YEAR*

Država prebivališta	Ukupno Total		Sveučilište University																Country of usual residence
			Osijek		Rijeka		Slavonski Brod		Split		Zadar		Zagreb		Libertas		Sjever/ North		
	svega All	žene Women	svega All	žene Women	svega All	žene Women	svega All	žene Women	svega All	žene Women	svega All	žene Women	svega All	žene Women	svega All	žene Women	svega All	žene Women	
Ukupno	1 463	972	118	82	115	59	11	-	76	51	18	17	1 069	728	13	11	43	24	Total
Hrvatska	1 430	956	112	79	115	59	11	-	75	51	18	17	1 043	715	13	11	43	24	Croatia
Ostale države	33	16	6	3	-	-	-	-	1	-	-	-	26	13	-	-	-	-	Other countries
Bosna i Hercegovina	16	7	4	2	-	-	-	-	-	-	-	-	12	5	-	-	-	-	Bosnia and Herzegovina
Crna Gora	1	-	-	-	-	-	-	-	1	-	-	-	-	-	-	-	-	-	Montenegro
Češka	1	1	-	-	-	-	-	-	-	-	-	-	1	1	-	-	-	-	Czech Republic
Luksemburg	1	1	-	-	-	-	-	-	-	-	-	-	1	1	-	-	-	-	Luxembourg
Njemačka	1	-	-	-	-	-	-	-	-	-	-	-	1	-	-	-	-	-	Germany
Sjeverna Makedonija <sup>1)</sup>	3	2	2	1	-	-	-	-	-	-	-	-	1	1	-	-	-	-	North Macedonia <sup>1)</sup>
Slovenija	2	1	-	-	-	-	-	-	-	-	-	-	2	1	-	-	-	-	Slovenia
Srbija	8	4	-	-	-	-	-	-	-	-	-	-	8	4	-	-	-	-	Serbia

1) Republika Hrvatska od 15. veljače 2019. godine u svim oblicima službene komunikacije upotrebljava ime Republika Sjeverna Makedonija.

1) As of 15 February 2019, the Republic of Croatia uses the name Republic of North Macedonia in all forms of public communication.

**4. STUDENTI UPISANI NA POSLIJEDIPLOMSKI SPECIJALISTIČKI STUDIJ PREMA DRŽAVI U KOJOJ SU DIPLOMIRALI, DRŽAVLJANSTVU I SPOLU U AK. G. 2020./2021.**

*STUDENTS ENROLLED ON POSTGRADUATE SPECIALIST STUDIES, BY COUNTRY OF GRADUATION, CITIZENSHIP AND SEX, 2020/2021 ACADEMIC YEAR*

Država prethodnog obrazovanja	Ukupno Total		Državljanstvo Citizenship				Country of previous education
			hrvatsko Croatian		strano Foreign		
	svega All	žene Women	svega All	žene Women	svega All	žene Women	
Ukupno	1 463	972	1 435	960	28	12	Total
Hrvatska	1 391	934	1 389	934	2	-	Croatia
Ostale države	72	38	46	26	26	12	Other countries
Austrija	2	1	2	1	-	-	Austria
Bosna i Hercegovina	42	21	30	16	12	5	Bosnia and Herzegovina
Italija	5	4	5	4	-	-	Italy
Kosovo	2	2	1	1	1	1	Kosovo
Kuba	1	-	1	-	-	-	Cuba
Mađarska	1	-	1	-	-	-	Hungary
Rusija	2	2	1	1	1	1	Russian Federation
Sjeverna Makedonija <sup>1)</sup>	3	2	-	-	3	2	North Macedonia <sup>1)</sup>
Slovenija	2	1	1	1	1	-	Slovenia
Srbija	9	4	1	1	8	3	Serbia
Španjolska	2	-	2	-	-	-	Spain
Ujedinjena Kraljevina	1	1	1	1	-	-	United Kingdom

1) Republika Hrvatska od 15. veljače 2019. godine u svim oblicima službene komunikacije upotrebljava ime Republika Sjeverna Makedonija.

1) As of 15 February 2019, the Republic of Croatia uses the name Republic of North Macedonia in all forms of public communication.

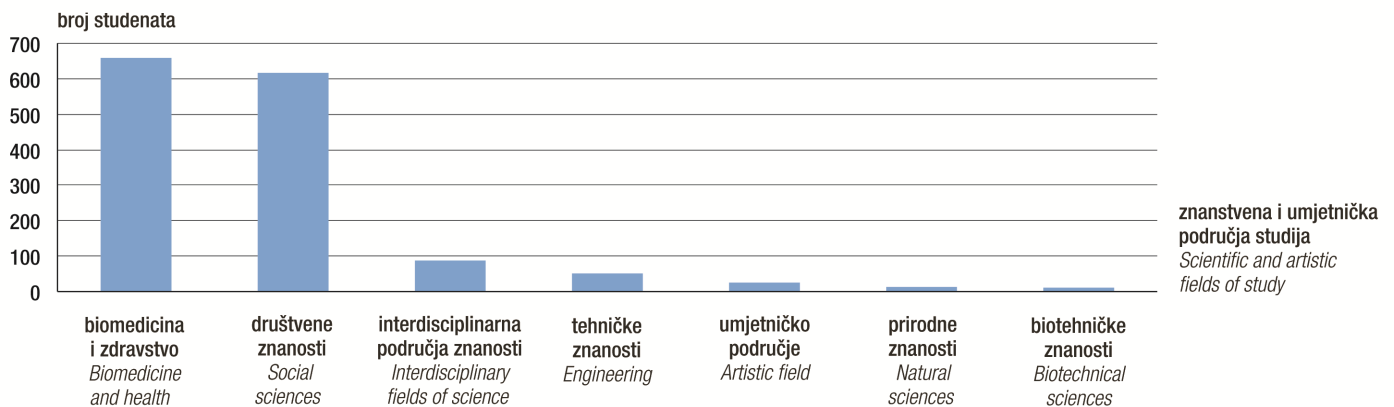
**5. STUDENTI UPISANI NA POSLIJEDIPLOMSKI SPECIJALISTIČKI STUDIJ PREMA DJELATNOSTI U KOJOJ OBAVLJAJU ZANIMANJE, NAČINU PLAĆANJA STUDIJA I SPOLU U AK. G. 2020./2021.**

*STUDENTS ENROLLED ON POSTGRADUATE SPECIALIST STUDIES, BY ACTIVITY, WAY OF PAYING FOR STUDY AND BY SEX, 2020/2021 ACADEMIC YEAR*

	Ukupno <i>Total</i>		Način plaćanja poslijediplomskog studija <i>Way of paying for postgraduate study</i>			
	svega <i>All</i>	žene <i>Women</i>	poslodavac <i>Employer</i>	student <i>Student</i>	ostalo <i>Other</i>	
Ukupno	1 463	972	800	650	13	<i>Total</i>
Zaposleni	1 419	944	800	607	12	<i>Employed</i>
Poljoprivreda, šumarstvo i ribarstvo	23	8	9	14	-	<i>Agriculture, forestry and fishing</i>
Rudarstvo i vađenje	2	2	2	-	-	<i>Mining and quarrying</i>
Prerađivačka industrija	30	15	16	14	-	<i>Manufacturing</i>
Opskrba električnom energijom, plinom, parom i klimatizacija	22	6	9	13	-	<i>Electricity, gas, steam and air conditioning supply</i>
Opskrba vodom; uklanjanje otpadnih voda, gospodarenje otpadom te djelatnosti sanacije okoliša	11	6	6	5	-	<i>Water supply; sewerage, waste management and remediation activities</i>
Građevinarstvo	9	2	3	6	-	<i>Construction</i>
Trgovina na veliko i malo; popravak motornih vozila i motocikla	70	50	27	42	1	<i>Wholesale and retail trade; repair of motor vehicles and motorcycles</i>
Prijevoz i skladištenje	14	10	3	11	-	<i>Transportation and storage</i>
Djelatnosti pružanja smještaja te pripreme i usluživanja hrane	8	3	2	6	-	<i>Accommodation and food service activities</i>
Informacije i komunikacije	26	14	12	14	-	<i>Information and communication</i>
Financijske djelatnosti i djelatnosti osiguranja	65	41	32	33	-	<i>Financial and insurance activities</i>
Poslovanje nekretninama	1	1	-	1	-	<i>Real estate activities</i>
Stručne, znanstvene i tehničke djelatnosti	127	70	48	75	4	<i>Professional, scientific and technical activities</i>
Administrativne i pomoćne uslužne djelatnosti	19	12	4	14	1	<i>Administrative and support service activities</i>
Javna uprava i obrana; obvezno socijalno osiguranje	192	121	55	136	1	<i>Public administration and defence; compulsory social security</i>
Obrazovanje	111	99	32	79	-	<i>Education</i>
Djelatnosti zdravstvene zaštite i socijalne skrbi	648	457	531	112	5	<i>Human health and social work activities</i>
Umjetnost, zabava i rekreacija	10	7	1	9	-	<i>Arts, entertainment and recreation</i>
Ostale uslužne djelatnosti	25	17	8	17	-	<i>Other service activities</i>
Djelatnosti izvanteritorijalnih organizacija i tijela	6	3	-	6	-	<i>Activities of extraterritorial organisations and bodies</i>
Nezaposleni	44	28	-	43	1	<i>Unemployed</i>

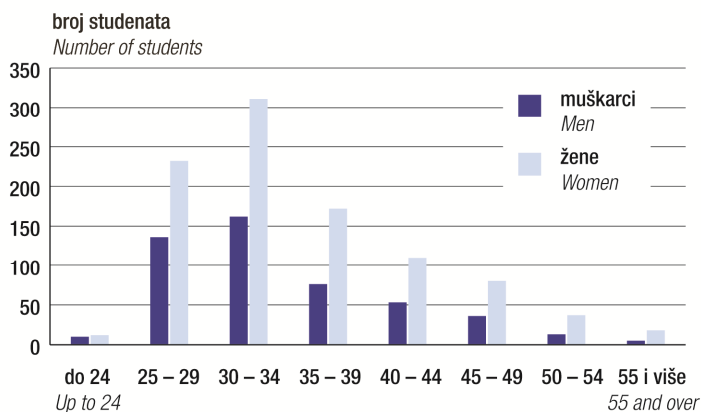
**G-1. STUDENTI UPISANI NA POSLIJEDIPLOMSKI SPECIJALISTIČKI STUDIJ  
PREMA ZNANSTVENIM I UMJETNIČKIM PODRUČJIMA STUDIJA U AK. G. 2020./2021.**

STUDENTS ENROLLED ON POSTGRADUATE SPECIALIST STUDIES,  
BY SCIENTIFIC AND ARTISTIC FIELD OF STUDY, 2020/2021 ACADEMIC YEAR



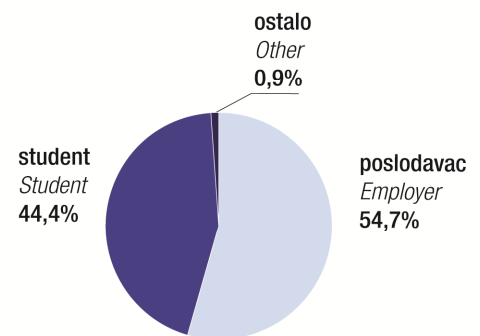
**G-2. STUDENTI UPISANI NA POSLIJEDIPLOMSKI SPECIJALISTIČKI  
STUDIJE PREMA DOBNIM SKUPINAMA I SPOLU U AK. G. 2020./2021.**

STUDENTS ENROLLED ON POSTGRADUATE SPECIALIST  
STUDIES, BY AGE GROUPS AND SEX, 2020/2021 ACADEMIC YEAR



**G-3. STUDENTI UPISANI NA POSLIJEDIPLOMSKI SPECIJALISTIČKI  
STUDIJE PREMA NAČINU PLAĆANJA STUDIJA U AK. G. 2020./2021.**

STUDENTS ENROLLED ON POSTGRADUATE SPECIALIST  
STUDIES, BY WAY OF PAYING FOR STUDY, 2020/2021 ACADEMIC YEAR



## METODOLOŠKA OBJAŠNENJA

### Izvori i metode prikupljanja podataka

Podaci su rezultat godišnje obrade podataka o studentima upisanima na poslijediplomski specijalistički studij. Prikupljaju se upitnikom Prijavni list za studente upisane na poslijediplomski specijalistički studij (obrazac ŠV-30), koji ispunjavaju studenti pri upisu na svaku godinu poslijediplomskog specijalističkog studija.

### Obuhvat i usporedivost

Ovim statističkim istraživanjem obuhvaćeni su studenti upisani na poslijediplomski specijalistički studij na visokim učilištima u Republici Hrvatskoj u akademskoj godini 2020./2021.

Podaci su usporedivi s podacima iz prijašnjih godina.

### Definicije i objašnjenja

Studenti prikazani u ovom Priopćenju upisali su poslijediplomski specijalistički studij u skladu sa Zakonom o znanstvenoj djelatnosti i visokom obrazovanju (NN, br. 123/03., 198/03., 105/04., 174/04., 02/07., 46/07., 45/09., 63/11., 94/13., 139/13., 101/14., 60/15. i 131/17.).

## NOTES ON METHODOLOGY

### Sources and methods of data collection

Data are the result of the annual data processing on students enrolled on postgraduate specialist studies. They are collected through the questionnaire titled the Registration Sheet for Students Enrolled on Postgraduate Specialist Studies (ŠV-30 form), which is filled in by students at the enrolment on each year of postgraduate specialist studies.

### Coverage and comparability

This statistical survey covers all students enrolled on postgraduate specialist studies at institutions of higher education in the Republic of Croatia in the 2020/2021 academic year.

Data are comparable to data from previous years.

### Definitions and explanations

Students presented in this First Release are enrolled on the postgraduate specialist study in line with the Act on Scientific Activity and Higher Education (NN, Nos 123/03, 198/03, 105/04, 174/04, 02/07, 46/07, 45/09, 63/11, 94/13, 139/13, 101/14, 60/15 and 131/17).

Poslijediplomski studijski programi klasificiraju se prema Pravilniku o znanstvenim i umjetničkim područjima, poljima i granama (NN, br. 118/09., 82/12., 32/13. i 34/16.).

**Visoko učilište** jest svaka ustanova visoke naobrazbe ovlaštena za ustroj i izvedbu studija te znanstvenoga, visokostručnoga ili umjetničkog rada. Visoka učilišta jesu sveučilište te fakulteti i umjetničke akademije u njegovu sastavu, veleučilišta i visoke škole. Visoka učilišta mogu biti javna i privatna.

**Sveučilište** je ustanova koja osniva i provodi sveučilišne studije u najmanje dva znanstvena ili umjetnička područja u većem broju polja te interdisciplinarnu studiju kao autonomni i integrirani proces, neposredno ili putem svojih fakulteta, umjetničkih akademija i odjela.

**Fakultet** je visoko učilište koje kao sastavnica sveučilišta ustrojava i izvodi sveučilišne studije te razvija znanstveni i stručni rad u jednome ili više znanstvenih i stručnih polja, a može izvoditi i stručne studije.

**Umjetnička akademija** jest visoko učilište koje kao sastavnica sveučilišta ustrojava i izvodi sveučilišne umjetničke studije, razvija vrhunsko stvaralaštvo i znanstvenoistraživačku djelatnost u području umjetnosti te može izvoditi i stručne studije.

**Sveučilišni odjel** osniva se kao sastavnica sveučilišta koja sudjeluje u izvedbi studijskih programa te razvija znanstveni, umjetnički i stručni rad u jednome znanstvenom polju ili interdisciplinarnome znanstvenom području te sudjeluje u izvedbi studija.

**Poslijediplomski specijalistički studij** može organizirati sveučilište u trajanju od jedne do dvije godine i njime se stječe akademski naziv sveučilišni specijalist uz naznaku struke (univ. spec.).

Poslijediplomski studij može se izvoditi i u suradnji sa znanstvenim institutima (interdisciplinarni studij).

**Akademski godina** počinje 1. listopada tekuće godine, a završava 30. rujna sljedeće kalendarske godine.

## Kratice

ak. g. akademska godina  
NN Narodne novine

## Znakovi

- nema pojave

*Postgraduate study programmes are classified according to the Rule Book of Scientific and Artistic Fields (NN, Nos 118/09, 82/12, 32/13 and 34/16).*

**Institution of higher education** – any institution of higher education authorised to organise and implement courses of study, as well as scientific research, highly professional or artistic work. Institutions of higher education are university and adjoining faculties and art academies as well as polytechnics and schools of higher education. Institutions of higher education may be public and private.

**University** is an institution that establishes and conducts university and interdisciplinary studies in at least two areas of scientific or artistic activity in a number of fields, as an autonomous and integrated process, indirectly or through its faculties, art academies and departments.

**Faculty** is an institution of higher education, a component part of a university, where university studies are organised and conducted and where scientific and professional work in one or more scientific or professional areas are developed. Professional studies can also be conducted there.

**Art academy** is an institution of higher education, a component part of a university, where artistic study is organised and conducted, and where top artistic endeavours and scientific activity in the field of art are nourished. Professional studies can also be conducted there.

**University department** is a component part of a university where university courses are taught, and scientific, artistic or professional work in a particular field of science or an interdisciplinary area are developed.

*The university may organise a postgraduate specialist study which shall last from one to two years and by which a university specialist title for a particular area (Spec.) shall be awarded.*

*The postgraduate study may also be conducted in co-operation with scientific institutes (interdisciplinary study).*

*Academic year starts on 1 October of the current year and ends on 30 September of the following calendar year.*

## Abbreviations

NN Narodne novine, official gazette of the Republic of Croatia

## Symbols

- no occurrence

Objavljuje Državni zavod za statistiku Republike Hrvatske, Zagreb, Ilica 3, p. p. 80.  
Published by the Croatian Bureau of Statistics, Zagreb, Ilica 3, P. O. B. 80  
Telefon/ Phone: +385 (0) 1 4806-111, telefaks/ Fax: +385 (0) 1 4817-666  
Novinarski upitil/ Press corner: press@dzs.hr

Odgovorne osobe:  
Persons responsible:

Dubravka Rogić-Hadžalić, načelnica Sektora demografskih i društvenih statistika  
Dubravka Rogić-Hadžalić, Director of Demographic and Social Statistics Directorate

Lidija Brković, glavna ravnateljica  
Lidija Brković, Director General

Priredile: Marija Gojević, Josipa Jurić i Danijela Kurjaković  
Prepared by: Marija Gojević, Josipa Jurić and Danijela Kurjaković

**MOLIMO KORISNIKE DA PRI KORIŠTENJU PODATAKA NAVEDU IZVOR.**  
**USERS ARE KINDLY REQUESTED TO STATE THE SOURCE.**

Služba za odnose s korisnicima i zaštitu podataka  
Customer Relations and Data Protection Department

Informacije i korisnički zahtjevi  
Information and user requests

Pretplata publikacija  
Subscription

Telefon/ Phone: +385 (0) 1 4806-138, 4806-154  
Elektronička pošta/ E-mail: stat.info@dzs.hr  
Telefaks/ Fax: +385 (0) 1 4806-148

Telefon/ Phone: +385 (0) 1 4806-115  
Elektronička pošta/ E-mail: prodaja@dzs.hr  
Telefaks/ Fax: +385 (0) 1 4806-148