



ZAPOSLENI PREMA SPOLU I DJELATNOSTIMA, STANJE 31. OŽUJKA 2021.

Na dan 31. ožujka 2021. bilo je 1 289 283 zaposlenih u pravnim osobama Republike Hrvatske, što je za 1,3% više u odnosu na stanje na isti dan prethodne godine. Od toga je 671 138 muškaraca i 618 145 žena. U odnosu na isto stanje 2020. broj zaposlenih muškaraca porastao je za 1,1%, a broj zaposlenih žena za 1,4%.

U 12 područja djelatnosti ostvaren je porast ukupnog broja zaposlenih i kreće se od 7,6% u području Građevinarstvo do 0,3% u područjima djelatnosti Opskrba električnom energijom, plinom, parom i klimatizacija i Opskrba vodom; uklanjanje otpadnih voda, gospodarenje otpadom te djelatnosti sanacije okoliša.

Pad je prisutan u sedam područja djelatnosti i kreće se od 9,6% u području Poslovanje nekretninama do 0,3% u području Prerađivačka industrija.

Broj zaposlenih muškaraca porastao je u devet područja djelatnosti i kreće se od 7,8% u području Građevinarstvo do 0,2% u području Trgovina na veliko i na malo; popravak motornih vozila i motocikla. Pad je prisutan u deset područja djelatnosti i kreće se od 8,3% u području Poljoprivreda, šumarstvo i ribarstvo do 0,1% u području Opskrba električnom energijom, plinom, parom i klimatizacija.

Broj zaposlenih žena porastao je u 12 područja djelatnosti i kreće se od 28,7% u području Poljoprivreda, šumarstvo i ribarstvo do 0,1% u području Stručne, znanstvene i tehničke djelatnosti. Pad je prisutan u sedam područja djelatnosti i kreće se od 15,4% u području Poslovanje nekretninama do 0,4% u području Financijske djelatnosti i djelatnosti osiguranja.

1. BROJ ZAPOSLENIH U PRAVNIM OSOBAMA

	31. III. 2020.	31. III. 2021.	Verižni indeksi
Ukupno	1 273 214	1 289 283	101,3
Muškarci	663 798	671 138	101,1
Žene	609 416	618 145	101,4

2. BROJ ZAPOSLENIH U PRAVNIM OSOBAMA PREMA SPOLU I DJELATNOSTIMA NKD-a 2007.¹⁾, STANJE 31. OŽUJKA 2021.

	Broj zaposlenih		
	ukupno	muškarci	žene
Ukupno	1 289 283	671 138	618 145
A Poljoprivreda, šumarstvo i ribarstvo	23 963	15 339	8 624
01 Biljna i stočarska proizvodnja, lovstvo i uslužne djelatnosti povezane s njima	12 721	6 592	6 129
02 Šumarstvo i sječa drva	8 616	6 895	1 721
03 Ribarstvo	2 626	1 852	774
B Rudarstvo i vađenje	4 161	3 673	488
06 Vađenje sirove nafte i prirodnog plina	852	713	139
08 Ostalo rudarstvo i vađenje	2 120	1 836	284
09 Pomoćne uslužne djelatnosti u rudarstvu	1 189	1 124	65
C Prerađivačka industrija	215 414	137 767	77 647
10 Proizvodnja prehrambenih proizvoda	36 564	17 810	18 754
11 Proizvodnja pića	4 744	3 190	1 554
12 Proizvodnja duhanskih proizvoda	908	530	378
13 Proizvodnja tekstila	2 869	1 026	1 843
14 Proizvodnja odjeće	10 727	1 203	9 524
15 Proizvodnja kože i srodnih proizvoda	9 433	1 922	7 511
16 Prerada drva i proizvoda od drva i pluta, osim namještaja; proizvodnja proizvoda od slame i pletarskih materijala	14 689	10 246	4 443
17 Proizvodnja papira i proizvoda od papira	4 403	2 948	1 455
18 Tiskanje i umnožavanje snimljenih zapisa	6 497	3 888	2 609
19 Proizvodnja koksa i rafiniranih naftnih proizvoda	1 740	1 125	615
20 Proizvodnja kemikalija i kemijskih proizvoda	5 565	3 461	2 104
21 Proizvodnja osnovnih farmaceutskih proizvoda i farmaceutskih pripravaka	5 285	2 074	3 211
22 Proizvodnja proizvoda od gume i plastike	10 295	7 243	3 052
23 Proizvodnja ostalih nemetalnih mineralnih proizvoda	11 113	8 942	2 171
24 Proizvodnja metala	3 985	3 050	935
25 Proizvodnja gotovih metalnih proizvoda, osim strojeva i opreme	27 735	24 143	3 592
26 Proizvodnja računala te elektroničkih i optičkih proizvoda	3 992	2 526	1 466
27 Proizvodnja električne opreme	9 978	7 114	2 864
28 Proizvodnja strojeva i uređaja, d. n.	10 906	9 422	1 484
29 Proizvodnja motornih vozila, prikolica i poluprikolica	2 975	2 016	959
30 Proizvodnja ostalih prijevoznih sredstava	5 391	4 656	735
31 Proizvodnja namještaja	9 410	6 432	2 978
32 Ostala prerađivačka industrija	2 958	1 425	1 533
33 Popravak i instaliranje strojeva i opreme	13 252	11 375	1 877
D Opskrba električnom energijom, plinom, parom i klimatizacija	14 332	11 127	3 205
35 Opskrba električnom energijom, plinom, parom i klimatizacija	14 332	11 127	3 205
E Opskrba vodom; uklanjanje otpadnih voda, gospodarenje otpadom te djelatnosti sanacije okoliša	26 452	20 864	5 588
36 Skupljanje, pročišćavanje i opskrba vodom	8 106	6 338	1 768
37 Uklanjanje otpadnih voda	493	391	102
38 Skupljanje otpada, djelatnosti obrade i zbrinjavanja otpada; uporaba materijala	16 522	13 003	3 519
39 Djelatnosti sanacije okoliša te ostale djelatnosti gospodarenja otpadom	1 331	1 132	199
F Građevinarstvo	99 732	89 876	9 856
41 Gradnja zgrada	37 952	34 394	3 558
42 Gradnja građevina niskogradnje	25 067	22 455	2 612
43 Specijalizirane građevinske djelatnosti	36 713	33 027	3 686
G Trgovina na veliko i na malo; popravak motornih vozila i motocikla	197 075	88 522	108 553

45	Trgovina na veliko i na malo motornim vozilima i motociklima; popravak motornih vozila i motocikla	17 505	14 123	3 382
46	Trgovina na veliko, osim trgovine motornim vozilima i motociklima	68 666	42 864	25 802
47	Trgovina na malo, osim trgovine motornim vozilima i motociklima	110 904	31 535	79 369
H	Prijevoz i skladištenje	67 293	51 041	16 252
49	Kopneni prijevoz i cjevovodni transport	33 095	28 126	4 969
50	Vodeni prijevoz	3 053	2 337	716
51	Zračni prijevoz	1 006	541	465
52	Skladištenje i prateće djelatnosti u prijevozu	20 035	14 129	5 906
53	Poštanske i kurirske djelatnosti	10 104	5 908	4 196
I	Djelatnosti pružanja smještaja te pripreme i usluživanja hrane	61 708	29 399	32 309
55	Smještaj	27 804	12 241	15 563
56	Djelatnost pripreme i usluživanja hrane i pića	33 904	17 158	16 746
J	Informacije i komunikacije	46 107	29 314	16 793
58	Izdavačke djelatnosti	4 307	2 028	2 279
59	Proizvodnja filmova, videofilmova i televizijskog programa, djelatnosti snimanja zvučnih zapisa i izdavanja glazbenih zapisa	1 384	800	584
60	Emitiranje programa	4 721	2 567	2 154
61	Telekomunikacije	8 883	5 485	3 398
62	Računalno programiranje, savjetovanje i djelatnosti povezane s njima	23 547	16 423	7 124
63	Informacijske uslužne djelatnosti	3 265	2 011	1 254
K	Financijske djelatnosti i djelatnosti osiguranja	35 580	11 161	24 419
64	Financijske uslužne djelatnosti, osim osiguranja i mirovinskih fondova	21 331	6 057	15 274
65	Osiguranje, reosiguranje i mirovinski fondovi, osim obveznoga socijalnog osiguranja	7 889	3 036	4 853
66	Pomoćne djelatnosti kod financijskih usluga i djelatnosti osiguranja	6 360	2 068	4 292
L	Poslovanje nekretninama	8 286	4 510	3 776
68	Poslovanje nekretninama	8 286	4 510	3 776
M	Stručne, znanstvene i tehničke djelatnosti	64 896	32 737	32 159
69	Pravne i računovodstvene djelatnosti	13 412	3 459	9 953
70	Upravljačke djelatnosti; savjetovanje u vezi s upravljanjem	8 210	3 775	4 435
71	Arhitektonske djelatnosti i inženjerstvo; tehničko ispitivanje i analiza	26 276	17 250	9 026
72	Znanstveno istraživanje i razvoj	6 200	2 972	3 228
73	Promidžba (reklama i propaganda) i istraživanje tržišta	5 307	2 375	2 932
74	Ostale stručne, znanstvene i tehničke djelatnosti	3 364	1 724	1 640
75	Veterinarske djelatnosti	2 127	1 182	945
N	Administrativne i pomoćne uslužne djelatnosti	44 490	24 147	20 343
77	Djelatnosti iznajmljivanja i davanja u zakup (leasing)	4 549	3 183	1 366
78	Djelatnosti zapošljavanja	7 878	3 941	3 937
79	Putničke agencije, organizatori putovanja (turoperator) i ostale rezervacijske usluge te djelatnosti povezane s njima	4 335	1 722	2 613
80	Zaštitne i istražne djelatnosti	11 070	8 995	2 075
81	Usluge u vezi s upravljanjem i održavanjem zgrada te djelatnosti uređenja i održavanja krajolika	12 498	4 734	7 764
82	Uredske administrativne i pomoćne djelatnosti te ostale poslovne pomoćne djelatnosti	4 160	1 572	2 588
O	Javna uprava i obrana; obvezno socijalno osiguranje	106 555	53 714	52 841
84	Javna uprava i obrana; obvezno socijalno osiguranje	106 555	53 714	52 841

P	Obrazovanje	123 310	27 101	96 209
85	Obrazovanje	123 310	27 101	96 209
Q	Djelatnosti zdravstvene zaštite i socijalne skrbi	102 913	22 479	80 434
86	Djelatnosti zdravstvene zaštite	78 690	18 863	59 827
87	Djelatnosti socijalne skrbi sa smještajem	14 013	2 051	11 962
88	Djelatnosti socijalne skrbi bez smještaja	10 210	1 565	8 645
R	Umjetnost, zabava i rekreacija	25 733	11 425	14 308
90	Kreativne, umjetničke i zabavne djelatnosti	3 956	1 998	1 958
91	Knjižnice, arhivi, muzeji i ostale kulturne djelatnosti	6 156	2 162	3 994
92	Djelatnosti kockanja i klađenja	6 977	1 919	5 058
93	Sportske djelatnosti te zabavne i rekreacijske djelatnosti	8 644	5 346	3 298
S	Ostale uslužne djelatnosti	21 283	6 942	14 341
94	Djelatnosti članskih organizacija	11 390	3 348	8 042
95	Popravak računala i predmeta za osobnu uporabu i kućanstvo	1 896	1 478	418
96	Ostale osobne uslužne djelatnosti	7 997	2 116	5 881

1) Područja djelatnosti T (Djelatnosti kućanstava kao poslodavaca; djelatnosti kućanstava koja proizvode različitu robu i obavljaju različite usluge za vlastite potrebe) i U (Djelatnosti izvanteritorijalnih organizacija i tijela) te njihovi odjelci nisu iskazani u ovom Priopćenju jer nisu obuhvaćeni istraživanjem.

3. STRUKTURA ZAPOSLENIH PREMA SEKTORIMA DJELATNOSTI, STANJE 31. OŽUJKA 2021.

	Zaposleni			Struktura, %		
	ukupno	muškarci	žene	ukupno	muškarci	žene
Ukupno	1 289 283	671 138	618 145	100,0	100,0	100,0
Poljoprivredne djelatnosti	23 963	15 339	8 624	1,9	2,3	1,4
Nepoljoprivredne djelatnosti	360 091	263 307	96 784	27,9	39,2	15,7
Uslužne djelatnosti	905 229	392 492	512 737	70,2	58,5	82,9

4. ZAPOSLENI U PRAVNIM OSOBAMA PREMA NKD-u 2007.¹⁾, SPOLU I VRSTI RADNOG ODNOSA, STANJE 31. OŽUJKA 2021.²⁾

	Ukupno	Muškarci	Žene	Zaposleni na neodređeno vrijeme			Zaposleni na određeno vrijeme			Pripravnici i vježbenici			Udio u ukupnom broju zaposlenih, %		
				svoga	muškarci	žene	svoga	muškarci	žene	svoga	muškarci	žene	na neodređeno vrijeme	na određeno vrijeme	pripravnici i vježbenici
Ukupno	1 202 717	621 962	580 755	1 004 791	520 996	483 795	192 518	98 751	93 767	5 408	2 215	3 193	83,5	16,0	0,4
A Poljoprivreda, šumarstvo i ribarstvo	22 612	16 031	6 581	18 568	13 374	5 194	3 952	2 595	1 357	92	62	30	82,1	17,5	0,4
B Rudarstvo i vađenje	4 032	3 558	474	3 735	3 291	444	296	266	30	1	1	-	92,6	7,3	0,0
C Prerađivačka industrija	206 744	131 867	74 877	171 487	109 128	62 359	34 738	22 401	12 337	519	338	181	82,9	16,8	0,3
D Opskrba električnom energijom, plinom, parom i klimatizacija	14 125	10 960	3 165	13 459	10 460	2 999	632	470	162	34	30	4	95,3	4,5	0,2
E Opskrba vodom; uklanjanje otpadnih voda, gospodarenje otpadom te djelatnosti sanacije okoliša	26 161	20 637	5 524	23 503	18 494	5 009	2 632	2 132	500	26	11	15	89,8	10,1	0,1
F Građevinarstvo	88 470	79 753	8 717	64 436	56 889	7 547	23 994	22 832	1 162	40	32	8	72,8	27,1	0,0
G Trgovina na veliko i na malo; popravak motornih vozila i motocikla	180 701	79 243	101 458	149 741	67 608	82 133	30 894	11 620	19 274	66	15	51	82,9	17,1	0,0
H Prijevoz i skladištenje	62 965	47 458	15 507	55 218	40 990	14 228	7 701	6 430	1 271	46	38	8	87,7	12,2	0,1
I Djelatnosti pružanja smještaja te pripreme i usluživanja hrane	53 988	25 570	28 418	41 483	19 410	22 073	12 442	6 131	6 311	63	29	34	76,8	23,0	0,1
J Informacije i komunikacije	41 583	26 359	15 224	38 036	24 404	13 632	3 511	1 934	1 577	36	21	15	91,5	8,4	0,1
K Financijske djelatnosti i djelatnosti osiguranja	34 959	10 939	24 020	32 298	10 143	22 155	2 629	779	1 850	32	17	15	92,4	7,5	0,1
L Poslovanje nekretninama	6 265	3 403	2 862	5 335	2 894	2 441	927	507	420	3	2	1	85,2	14,8	0,0
M Stručne, znanstvene i tehničke djelatnosti	51 112	26 316	24 796	45 298	23 225	22 073	5 642	3 004	2 638	172	87	85	88,6	11,0	0,3
N Administrativne i pomoćne uslužne djelatnosti	40 693	22 253	18 440	27 035	16 173	10 862	13 646	6 075	7 571	12	5	7	66,4	33,5	0,0
O Javna uprava i obrana; obvezno socijalno osiguranje	106 409	53 654	52 755	98 059	51 014	47 045	7 024	1 821	5 203	1 326	819	507	92,2	6,6	1,2
P Obrazovanje	122 267	26 744	95 523	99 326	21 543	77 783	20 475	4 589	15 886	2 466	612	1 854	81,2	16,7	2,0
Q Djelatnosti zdravstvene zaštite i socijalne skrbi	101 524	22 173	79 351	88 136	19 658	68 478	12 981	2 443	10 538	407	72	335	86,8	12,8	0,4
R Umjetnost, zabava i rekreacija	22 864	9 731	13 133	18 746	7 902	10 844	4 060	1 806	2 254	58	23	35	82,0	17,8	0,3
S Ostale uslužne djelatnosti	15 243	5 313	9 930	10 892	4 396	6 496	4 342	916	3 426	9	1	8	71,5	28,5	0,1

1) Područja djelatnosti T (Djelatnosti kućanstava kao poslodavaca; djelatnosti kućanstava koja proizvode različitu robu i obavljaju različite usluge za vlastite potrebe) i U (Djelatnosti izvanteritorijalnih organizacija i tijela) te njihovi odjelci nisu iskazani u ovom Priopćenju jer nisu obuhvaćeni istraživanjem.

2) Vidi Metodološka objašnjenja.

5. ZAPOSLENI U PRAVNIM OSOBAMA PREMA NKD-u 2007.¹⁾, SPOLU I VRSTI RADNOG VREMENA, STANJE 31. OŽUJKA 2021.²⁾

	Ukupno	Muškarci	Žene	Zaposleni s punim radnim vremenom			Zaposleni s nepunim radnim vremenom			Zaposleni sa skraćenim radnim vremenom			Udio u ukupnom broju zaposlenih, %		
				svaga	muškarci	žene	svaga	muškarci	žene	svaga	muškarci	žene	s punim radnim vremenom	s nepunim radnim vremenom	sa skraćenim radnim vremenom
Ukupno	1 202 717	621 962	580 755	1 146 675	600 333	546 342	54 995	21 278	33 717	1 047	351	696	95,3	4,6	0,1
A Poljoprivreda, šumarstvo i ribarstvo	22 612	16 031	6 581	22 158	15 776	6 382	415	240	175	39	15	24	98,0	1,8	0,2
B Rudarstvo i vađenje	4 032	3 558	474	3 971	3 515	456	61	43	18	-	-	-	98,5	1,5	-
C Prerađivačka industrija	206 744	131 867	74 877	203 274	129 850	73 424	3 271	1 948	1 323	199	69	130	98,3	1,6	0,1
D Opskrba električnom energijom, plinom, parom i klimatizacija	14 125	10 960	3 165	14 032	10 918	3 114	91	41	50	2	1	1	99,3	0,6	0,0
E Opskrba vodom; uklanjanje otpadnih voda, gospodarenje otpadom te djelatnosti sanacije okoliša	26 161	20 637	5 524	25 616	20 370	5 246	532	261	271	13	6	7	97,9	2,0	0,0
F Građevinarstvo	88 470	79 753	8 717	85 078	77 045	8 033	3 352	2 681	671	40	27	13	96,2	3,8	0,0
G Trgovina na veliko i na malo; popravak motornih vozila i motocikla	180 701	79 243	101 458	173 590	77 009	96 581	6 920	2 196	4 724	191	38	153	96,1	3,8	0,1
H Prijevoz i skladištenje	62 965	47 458	15 507	60 966	45 994	14 972	1 970	1 450	520	29	14	15	96,8	3,1	0,0
I Djelatnosti pružanja smještaja te pripreme i usluživanja hrane	53 988	25 570	28 418	51 485	24 360	27 125	2 465	1 199	1 266	38	11	27	95,4	4,6	0,1
J Informacije i komunikacije	41 583	26 359	15 224	40 794	25 926	14 868	774	429	345	15	4	11	98,1	1,9	0,0
K Financijske djelatnosti i djelatnosti osiguranja	34 959	10 939	24 020	34 499	10 770	23 729	453	166	287	7	3	4	98,7	1,3	0,0
L Poslovanje nekretninama	6 265	3 403	2 862	5 847	3 182	2 665	408	217	191	10	4	6	93,3	6,5	0,2
M Stručne, znanstvene i tehničke djelatnosti	51 112	26 316	24 796	48 481	24 946	23 535	2 578	1 347	1 231	53	23	30	94,9	5,0	0,1
N Administrativne i pomoćne uslužne djelatnosti	40 693	22 253	18 440	35 970	20 861	15 109	4 594	1 303	3 291	129	89	40	88,4	11,3	0,3
O Javna uprava i obrana; obvezno socijalno osiguranje	106 409	53 654	52 755	106 010	53 575	52 435	307	67	240	92	12	80	99,6	0,3	0,1
P Obrazovanje	122 267	26 744	95 523	101 926	20 983	80 943	20 249	5 748	14 501	92	13	79	83,4	16,6	0,1
Q Djelatnosti zdravstvene zaštite i socijalne skrbi	101 524	22 173	79 351	96 973	20 935	76 038	4 487	1 227	3 260	64	11	53	95,5	4,4	0,1
R Umjetnost, zabava i rekreacija	22 864	9 731	13 133	22 089	9 377	12 712	756	347	409	19	7	12	96,6	3,3	0,1
S Ostale uslužne djelatnosti	15 243	5 313	9 930	13 916	4 941	8 975	1 312	368	944	15	4	11	91,3	8,6	0,1

1) Područja djelatnosti T (Djelatnosti kućanstava kao poslodavaca; djelatnosti kućanstava koja proizvode različitu robu i obavljaju različite usluge za vlastite potrebe) i U (Djelatnosti izvanteritorijalnih organizacija i tijela) te njihovi odjelci nisu iskazani u ovom Priopćenju jer nisu obuhvaćeni istraživanjem.

2) Vidi Metodološka objašnjenja.

6. ZAPOSLENI U PRAVNIM OSOBAMA PREMA NKD-u 2007.¹⁾, SPOLU I STUPNJU STRUČNOG OBRAZOVANJA, STANJE 31. OŽUJKA 2021.²⁾

	Ukupno	Stupanj stručnog obrazovanja								
		diplomski studij i poslijediplomski studij	preddiplomski studij	kratki stručni studij	gimnazija	srednja strukovna škola	PKV	osnovna škola	bez škole	
Ukupno	1 202 717	295 000	97 472	23 119	33 541	661 842	23 382	57 226	11 135	
Muškarci	621 962	119 103	38 806	11 973	17 609	385 577	14 239	28 587	6 068	
Žene	580 755	175 897	58 666	11 146	15 932	276 265	9 143	28 639	5 067	
A Poljoprivreda, šumarstvo i ribarstvo	22 612	3 425	832	278	2 674	11 031	836	2 676	860	
Muškarci	16 031	2 056	449	165	2 117	7 977	754	1 867	646	
Žene	6 581	1 369	383	113	557	3 054	82	809	214	
B Rudarstvo i vađenje	4 032	624	147	72	43	2 889	116	99	42	
Muškarci	3 558	425	109	69	34	2 677	115	89	40	
Žene	474	199	38	3	9	212	1	10	2	
C Prerađivačka industrija	206 744	24 333	9 466	2 560	5 497	139 127	5 308	18 272	2 181	
Muškarci	131 867	13 528	5 864	1 495	3 036	93 897	3 624	9 038	1 385	
Žene	74 877	10 805	3 602	1 065	2 461	45 230	1 684	9 234	796	
D Opskrba električnom energijom, plinom, parom i klimatizacija	14 125	3 496	1 244	103	1 058	7 764	150	232	78	
Muškarci	10 960	2 257	852	83	851	6 551	134	170	62	
Žene	3 165	1 239	392	20	207	1 213	16	62	16	
E Opskrba vodom; uklanjanje otpadnih voda, gospodarenje otpadom te djelatnosti sanacije okoliša	26 161	2 942	1 450	416	649	16 135	842	3 282	445	
Muškarci	20 637	1 479	856	311	474	13 619	762	2 753	383	
Žene	5 524	1 463	594	105	175	2 516	80	529	62	
F Građevinarstvo	88 470	8 201	3 522	1 591	1 340	60 020	4 984	7 187	1 625	
Muškarci	79 753	5 996	2 596	1 324	1 093	55 399	4 908	6 862	1 575	
Žene	8 717	2 205	926	267	247	4 621	76	325	50	
G Trgovina na veliko i na malo; popravak motornih vozila i motocikla	180 701	22 482	8 690	4 273	4 270	133 775	1 385	4 187	1 639	
Muškarci	79 243	9 411	4 193	2 068	2 130	57 823	761	2 177	680	
Žene	101 458	13 071	4 497	2 205	2 140	75 952	624	2 010	959	
H Prijevoz i skladištenje	62 965	6 571	3 832	1 923	1 788	45 258	952	2 445	196	
Muškarci	47 458	3 549	2 508	1 221	1 123	36 150	862	1 884	161	
Žene	15 507	3 022	1 324	702	665	9 108	90	561	35	
I Djelatnosti pružanja smještaja te pripreme i usluživanja hrane	53 988	5 370	1 996	703	1 777	39 828	1 040	2 664	610	
Muškarci	25 570	2 091	867	384	811	20 003	429	801	184	
Žene	28 418	3 279	1 129	319	966	19 825	611	1 863	426	
J Informacije i komunikacije	41 583	19 612	5 089	2 484	2 103	12 044	18	218	15	
Muškarci	26 359	11 503	3 463	1 497	1 272	8 476	15	125	8	
Žene	15 224	8 109	1 626	987	831	3 568	3	93	7	
K Financijske djelatnosti i djelatnosti osiguranja	34 959	14 428	5 059	783	2 112	12 387	33	103	54	
Muškarci	10 939	5 072	1 640	229	503	3 441	5	26	23	
Žene	24 020	9 356	3 419	554	1 609	8 946	28	77	31	
L Poslovanje nekretninama	6 265	1 471	506	84	270	3 412	72	358	92	
Muškarci	3 403	673	254	33	123	2 034	53	164	69	
Žene	2 862	798	252	51	147	1 378	19	194	23	
M Stručne, znanstvene i tehničke djelatnosti	51 112	27 335	4 650	1 052	1 155	15 717	251	449	503	
Muškarci	26 316	13 707	2 501	640	467	8 273	147	245	336	
Žene	24 796	13 628	2 149	412	688	7 444	104	204	167	
N Administrativne i pomoćne uslužne djelatnosti	40 693	4 476	1 875	1 639	810	25 790	1 412	3 193	1 498	
Muškarci	22 253	1 972	981	1 252	417	15 626	797	871	337	
Žene	18 440	2 504	894	387	393	10 164	615	2 322	1 161	
O Javna uprava i obrana; obvezno	106 409	38 006	11 210	686	3 157	50 349	710	2 186	105	

socijalno osiguranje										
	Muškarci	53 654	14 774	5 861	311	1 752	30 164	183	586	23
	Žene	52 755	23 232	5 349	375	1 405	20 185	527	1 600	82
P	Obrazovanje	122 267	75 325	20 092	1 945	717	18 446	1 095	4 047	600
	Muškarci	26 744	19 042	1 942	208	174	5 118	91	138	31
	Žene	95 523	56 283	18 150	1 737	543	13 328	1 004	3 909	569
Q	Djelatnosti zdravstvene zaštite i socijalne skrbi	101 524	26 553	15 415	1 869	2 683	46 932	3 754	3 915	403
	Muškarci	22 173	7 700	2 774	367	717	9 781	434	374	26
	Žene	79 351	18 853	12 641	1 502	1 966	37 151	3 320	3 541	377
R	Umjetnost, zabava i rekreacija	22 864	6 692	1 491	331	988	12 305	203	742	112
	Muškarci	9 731	2 652	749	168	388	5 450	92	179	53
	Žene	13 133	4 040	742	163	600	6 855	111	563	59
S	Ostale uslužne djelatnosti	15 243	3 658	906	327	450	8 633	221	971	77
	Muškarci	5 313	1 216	347	148	127	3 118	73	238	46
	Žene	9 930	2 442	559	179	323	5 515	148	733	31

1) Područja djelatnosti T (Djelatnosti kućanstava kao poslodavaca; djelatnosti kućanstava koja proizvode različitu robu i obavljaju različite usluge za vlastite potrebe) i U (Djelatnosti izvanteritorijalnih organizacija i tijela) te njihovi odjelci nisu iskazani u ovom Priopćenju jer nisu obuhvaćeni istraživanjem.

2) Vidi Metodološka objašnjenja.

7. ZAPOSLENI U PRAVNIM OSOBAMA PREMA NKD-u 2007.¹⁾, SPOLU I STAROSTI, STANJE 31. OŽUJKA 2021.²⁾

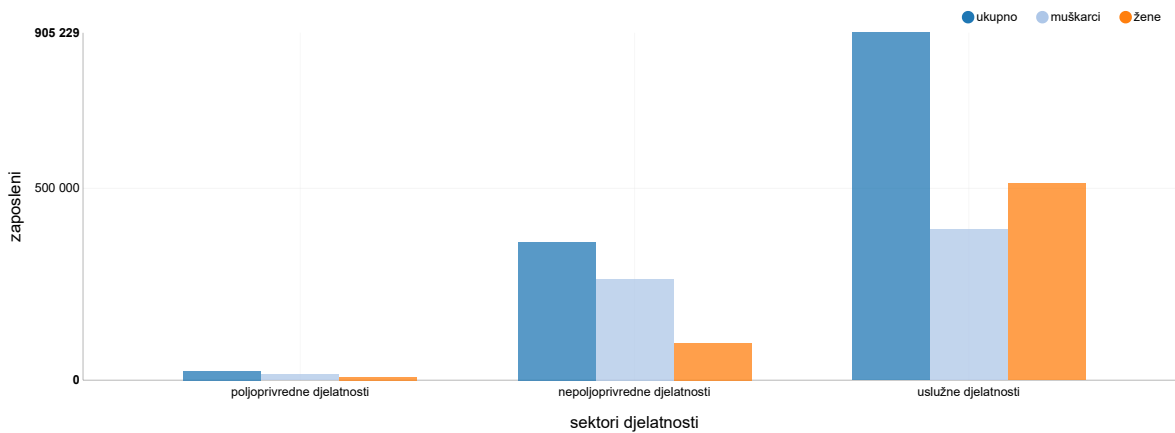
	Ukupno	Godine starosti										
		do 18	19 – 24	25 – 29	30 – 34	35 – 39	40 – 44	45 – 49	50 – 54	55 – 59	60 – 64	65 i više
Ukupno	1 202 717	1 945	65 344	123 427	151 899	172 018	173 275	160 099	142 480	131 726	70 921	9 583
Muškarci	621 962	1 329	40 652	66 485	79 334	88 427	88 372	79 641	67 847	64 504	38 716	6 655
Žene	580 755	616	24 692	56 942	72 565	83 591	84 903	80 458	74 633	67 222	32 205	2 928
A Poljoprivreda, šumarstvo i ribarstvo	22 612	12	1 081	1 921	2 360	2 957	3 101	2 849	2 923	3 408	1 446	554
Muškarci	16 031	12	869	1 413	1 686	2 109	2 156	1 904	1 957	2 412	1 064	449
Žene	6 581	-	212	508	674	848	945	945	966	996	382	105
B Rudarstvo i vađenje	4 032	4	157	263	374	603	548	508	588	706	257	24
Muškarci	3 558	4	156	239	315	531	493	428	510	631	229	22
Žene	474	-	1	24	59	72	55	80	78	75	28	2
C Prerađivačka industrija	206 744	539	14 679	21 097	24 839	28 893	29 711	27 309	25 015	23 436	9 848	1 378
Muškarci	131 867	455	11 250	14 766	16 575	18 480	18 250	15 597	13 493	14 468	7 399	1 134
Žene	74 877	84	3 429	6 331	8 264	10 413	11 461	11 712	11 522	8 968	2 449	244
D Opskrba električnom energijom, plinom, parom i klimatizacija	14 125	18	425	937	1 358	1 561	1 845	2 132	2 064	2 263	1 501	21
Muškarci	10 960	18	384	729	1 002	1 165	1 420	1 691	1 589	1 730	1 213	19
Žene	3 165	-	41	208	356	396	425	441	475	533	288	2
E Opskrba vodom; uklanjanje otpadnih voda, gospodarenje otpadom te djelatnosti sanacije okoliša	26 161	18	772	1 659	2 601	3 365	4 111	3 892	3 624	3 623	2 342	154
Muškarci	20 637	18	684	1 293	2 003	2 646	3 330	3 082	2 800	2 801	1 851	129
Žene	5 524	-	88	366	598	719	781	810	824	822	491	25
F Građevinarstvo	88 470	213	6 735	9 228	11 016	12 789	13 023	11 016	9 319	8 819	5 352	960
Muškarci	79 753	208	6 425	8 353	9 909	11 432	11 680	9 862	8 306	7 874	4 824	880
Žene	8 717	5	310	875	1 107	1 357	1 343	1 154	1 013	945	528	80
G Trgovina na veliko i na malo; popravak motornih vozila i motocikla	180 701	559	13 449	20 056	24 307	28 720	29 895	24 242	18 587	13 859	5 932	1 095
Muškarci	79 243	308	6 347	9 052	10 567	12 732	13 010	10 186	7 291	5 895	3 123	732
Žene	101 458	251	7 102	11 004	13 740	15 988	16 885	14 056	11 296	7 964	2 809	363
H Prijevoz i skladištenje	62 965	47	3 007	5 015	6 264	7 950	8 831	9 233	8 841	8 691	4 622	464
Muškarci	47 458	41	2 449	3 807	4 652	5 980	6 647	6 729	6 462	6 563	3 710	418
Žene	15 507	6	558	1 208	1 612	1 970	2 184	2 504	2 379	2 128	912	46
I Djelatnosti pružanja smještaja te pripreme i usluživanja hrane	53 988	129	5 313	7 325	7 529	7 352	6 803	5 781	5 449	5 284	2 629	394
Muškarci	25 570	82	2 830	3 766	3 902	3 707	3 275	2 493	2 014	1 988	1 263	250
Žene	28 418	47	2 483	3 559	3 627	3 645	3 528	3 288	3 435	3 296	1 366	144
J Informacije i komunikacije	41 583	31	1 601	7 204	7 991	7 100	5 766	5 029	3 382	2 344	999	136
Muškarci	26 359	22	1 191	4 627	5 004	4 488	3 633	3 139	2 081	1 429	637	108
Muškarci	15 224	9	410	2 577	2 987	2 612	2 133	1 890	1 301	915	362	28
K Financijske djelatnosti i djelatnosti osiguranja	34 959	5	672	2 659	4 282	6 310	6 452	5 712	4 114	3 233	1 395	125
Muškarci	10 939	2	239	924	1 441	2 012	2 057	1 616	1 098	932	541	77
Žene	24 020	3	433	1 735	2 841	4 298	4 395	4 096	3 016	2 301	854	48
L Poslovanje nekretninama	6 265	5	199	516	760	860	988	799	842	726	495	75
Muškarci	3 403	3	129	284	430	448	537	409	433	388	293	49
Žene	2 862	2	70	232	330	412	451	390	409	338	202	26
M Stručne, znanstvene i tehničke djelatnosti	51 112	69	1 574	7 256	8 551	7 783	7 599	5 969	4 620	4 050	2 727	914
Muškarci	26 316	34	913	3 649	4 227	3 969	4 001	2 978	2 284	2 053	1 550	658
Žene	24 796	35	661	3 607	4 324	3 814	3 598	2 991	2 336	1 997	1 177	256
N Administrativne i pomoćne uslužne djelatnosti	40 693	116	2 712	4 681	4 964	5 602	5 445	5 008	4 487	4 496	2 508	674
Muškarci	22 253	74	1 673	2 552	2 698	2 953	2 968	2 616	2 219	2 419	1 631	450
Žene	18 440	42	1 039	2 129	2 266	2 649	2 477	2 392	2 268	2 077	877	224
O Javna uprava i obrana; obvezno socijalno osiguranje	106 409	10	3 756	7 323	12 661	12 459	13 914	18 167	16 837	12 860	7 914	508
Muškarci	53 654	7	2 779	4 526	6 821	6 174	6 500	9 300	8 671	5 377	3 249	250
Žene	52 755	3	977	2 797	5 840	6 285	7 414	8 867	8 166	7 483	4 665	258
P Obrazovanje	122 267	83	1 795	10 710	14 858	19 323	17 775	15 913	14 926	15 680	10 209	995
Muškarci	26 744	12	319	2 199	3 218	4 294	3 778	3 295	2 755	3 374	2 995	505
Žene	95 523	71	1 476	8 511	11 640	15 029	13 997	12 618	12 171	12 306	7 214	490

Q	Djelatnosti zdravstvene zaštite i socijalne skrbi	101 524	45	5 324	11 526	12 001	12 768	12 076	11 661	12 586	14 381	8 336	820
	Muškarci	22 173	13	1 291	2 840	2 948	3 046	2 448	2 327	2 221	2 683	2 014	342
	Žene	79 351	32	4 033	8 686	9 053	9 722	9 628	9 334	10 365	11 698	6 322	478
R	Umjetnost, zabava i rekreacija	22 864	24	1 242	2 373	3 002	3 435	3 303	2 910	2 515	2 319	1 586	155
	Muškarci	9 731	11	461	932	1 208	1 430	1 422	1 306	1 066	1 009	780	106
	Žene	13 133	13	781	1 441	1 794	2 005	1 881	1 604	1 449	1 310	806	49
S	Ostale uslužne djelatnosti	15 243	18	851	1 678	2 181	2 188	2 089	1 969	1 761	1 548	823	137
	Muškarci	5 313	5	263	534	728	831	767	683	597	478	350	77
	Žene	9 930	13	588	1 144	1 453	1 357	1 322	1 286	1 164	1 070	473	60

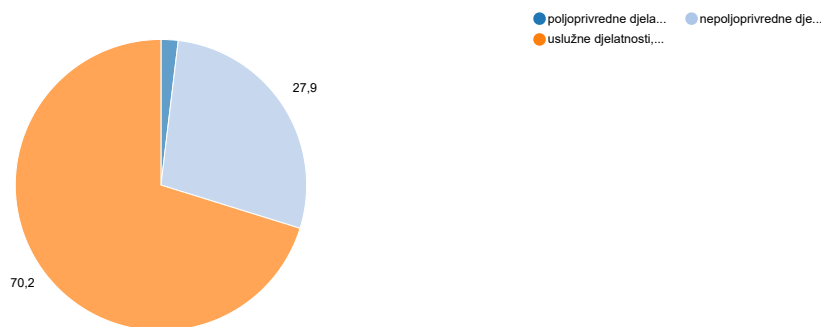
1) Područja djelatnosti T (Djelatnosti kućanstava kao poslodavaca; djelatnosti kućanstava koja proizvode različitu robu i obavljaju različite usluge za vlastite potrebe) i U (Djelatnosti izvanteritorijalnih organizacija i tijela) te njihovi odjeljci nisu iskazani u ovom Priopćenju jer nisu obuhvaćeni istraživanjem.

2) Vidi Metodološka objašnjenja.

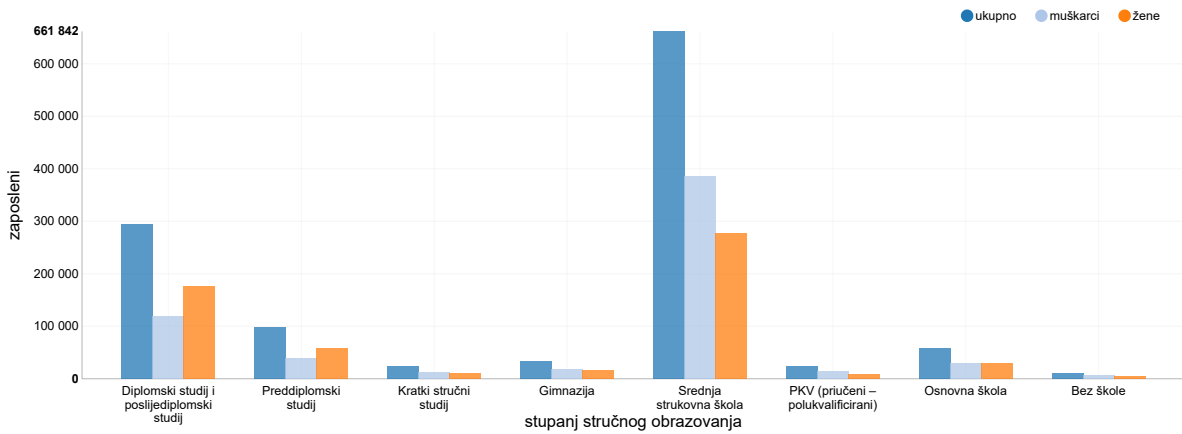
G-1. ZAPOSLENI U PRAVNIM OSOBAMA PREMA SPOLU I PO SEKTORIMA DJELATNOSTI, STANJE 31. OŽUJKA 2021.



G-2. STRUKTURA ZAPOSLENIH PREMA SEKTORIMA DJELATNOSTI, STANJE 31. OŽUJKA 2021.



G-3. ZAPOSLENI U PRAVNIM OSOBAMA PREMA SPOLU I STUPNJU STRUČNOG OBRAZOVANJA, STANJE 31. OŽUJKA 2021.



METODOLOŠKA OBJAŠNENJA

Izvor podataka

Podaci o broju zaposlenih u pravnim osobama sa stanjem 31. ožujka dobiveni su Godišnjim istraživanjem o zaposlenima i isplaćenoj plaći za ožujak 2021. Ti podaci prikupljaju se izvještajem (obrazac RAD-1G) koji se u pravnim osobama ispunjava na temelju evidencija o zaposlenima i plaći.

Obuhvat i usporedivost

Godišnjim istraživanjem o zaposlenima i plaći obuhvaćene su pravne osobe svih oblika vlasništva, tijela državne vlasti i tijela jedinica lokalne i područne (regionalne) samouprave na području Republike Hrvatske.

Tim istraživanjem obuhvaćeni su zaposleni u pravnim osobama koji imaju zasnovan radni odnos bez obzira na vrstu radnog odnosa i duljinu radnog vremena. U podatke je uključena procjena broja zaposlenih u pravnim osobama koje imaju manje od deset zaposlenih, a nisu dostavile izvještaj. Nisu obuhvaćeni zaposleni u obrtu i slobodnim profesijama ni individualni poljoprivrednici. Od 2004. podacima su obuhvaćeni zaposleni u policiji i obrani.

U podatke o broju zaposlenih u pravnim osobama prema vrsti radnog odnosa, vrsti radnog vremena, stupnju stručnog obrazovanja i starosti nije uključena procjena broja zaposlenih u pravnim osobama koje imaju manje od deset zaposlenih za koje nije primljen izvještaj jer se obrada prema navedenim obilježjima provodi samo na osnovi dostavljenih izvještaja. Zbog toga se razlikuju podaci o broju ukupno zaposlenih u pravnim osobama Republike Hrvatske i broju zaposlenih prema navedenim obilježjima.

Definicije

Zaposleni su sve osobe koje su zasnovale radni odnos s poslodavcem, na određeno ili neodređeno vrijeme, neovisno o duljini radnog vremena i vlasništvu pravne osobe.

Puno radno vrijeme jest 40 sati tjedno, osim ako zakonom, kolektivnim ugovorom ili ugovorom o radu nije drugačije određeno.

Nepuno radno vrijeme postoji u slučajevima kada je opseg poslova takav da ne zahtijeva puno radno vrijeme.

Skraćeno radno vrijeme odnosi se na poslove na kojima, uz primjenu mjera zaštite na radu, nije moguće zaštititi zaposlenika od štetnih utjecaja.

Stupanj stručnog obrazovanja podrazumijeva najvišu obrazovnu razinu koju je zaposleni stekao završavanjem odgovarajuće škole, završavanjem tečaja ili polaganjem ispita kojima se dobiva obrazovni stupanj ili provjeravanjem stručnosti u poslovnom subjektu. Za svaki stupanj stručnog obrazovanja osoba ima odgovarajući službeni dokument (diplomu, svjedodžbu, rješenje ili potvrdu).

Diplomski studij i poslijediplomski studij obuhvaćaju diplomski sveučilišni studij, integrirani sveučilišni preddiplomski i diplomski studij (magistar struke / magistar inženjer / doktor), diplomski stručni specijalistički studij (stručni specijalist / specijalist inženjer / diplomirani), poslijediplomski, specijalistički studij (sveučilišni specijalist / sveučilišni specijalist inženjer / sveučilišni magistar), poslijediplomski stručni magistarski studij (magistar), poslijediplomski magistarski sveučilišni studij (magistar znanosti), poslijediplomski doktorski sveučilišni studij (doktor znanosti).

Preddiplomski stručni studij jest studij na visokoj školi, veleučilištu ili stručnom studiju fakulteta u trajanju od 3 do 4 godine čijim se završetkom stječe najmanje 180 ECTS bodova te naziv stručnog prvostupnika ili stručnog prvostupnika inženjera uz naznaku struke.

Kratki stručni studij jest studij na visokoj školi, veleučilištu ili stručnom studiju fakulteta u trajanju od 2 do 2,5 godina kojim se stječe manje od 180 ECTS bodova te se stječe naziv stručnog pristupnika uz naznaku struke.

Srednja strukovna škola obuhvaća srednju strukovnu školu u trajanju od 1 do 3 godine i srednju strukovnu školu u trajanju od 4 do 5 godina.

Kratice

d. n. drugdje nespomenuto
NKD 2007. Nacionalna klasifikacija djelatnosti, verzija 2007.
PKV priučeni – polukvalificirani

Znakovi

- nema pojave
0 podatak je manji od 0,05 upotrijebljene mjerne jedinice

Objavljuje Državni zavod za statistiku Republike Hrvatske, Zagreb, Ilica 3, p. p. 80.

Telefon: (+385 1) 48 06 111
Novinarski upiti: press@dzs.hr

Odgovorne osobe:
Dubravka Rogić Hadžalić, načelnica Sektora demografskih i društvenih statistika
Lidija Brković, glavna ravnateljica

Priredili:
Katarina Litva, Zdenka Mandarić i Snježana Varga

MOLIMO KORISNIKE DA PRI KORIŠTENJU PODATAKA NAVEDU IZVOR.

Služba za odnose s korisnicima i zaštitu podataka

Informacije i korisnički zahtjevi
Telefon: (+385 1) 48 06 138, 48 06 154
Elektronička pošta: stat.info@dzs.hr

Pretplata publikacija
Telefon: (+385 1) 48 06 115
Elektronička pošta: prodaja@dzs.hr