

## Priopćenje

Godina: LXIII.

Zagreb, 10. srpnja 2026.

IND-2026-1-1/6

ISSN 1334-0557



# INDEKS PROIZVOĐAČKIH CIJENA INDUSTRIJE U LIPNJU 2026.

## Proizvođačke cijene industrijskih proizvoda (ukupno)

U lipnju 2026. u usporedbi sa svibnjem 2026. proizvođačke cijene industrijskih proizvoda za industriju ukupno niže su za **0,3%**, dok su u odnosu na lipanj 2025. više za **5,7%**.

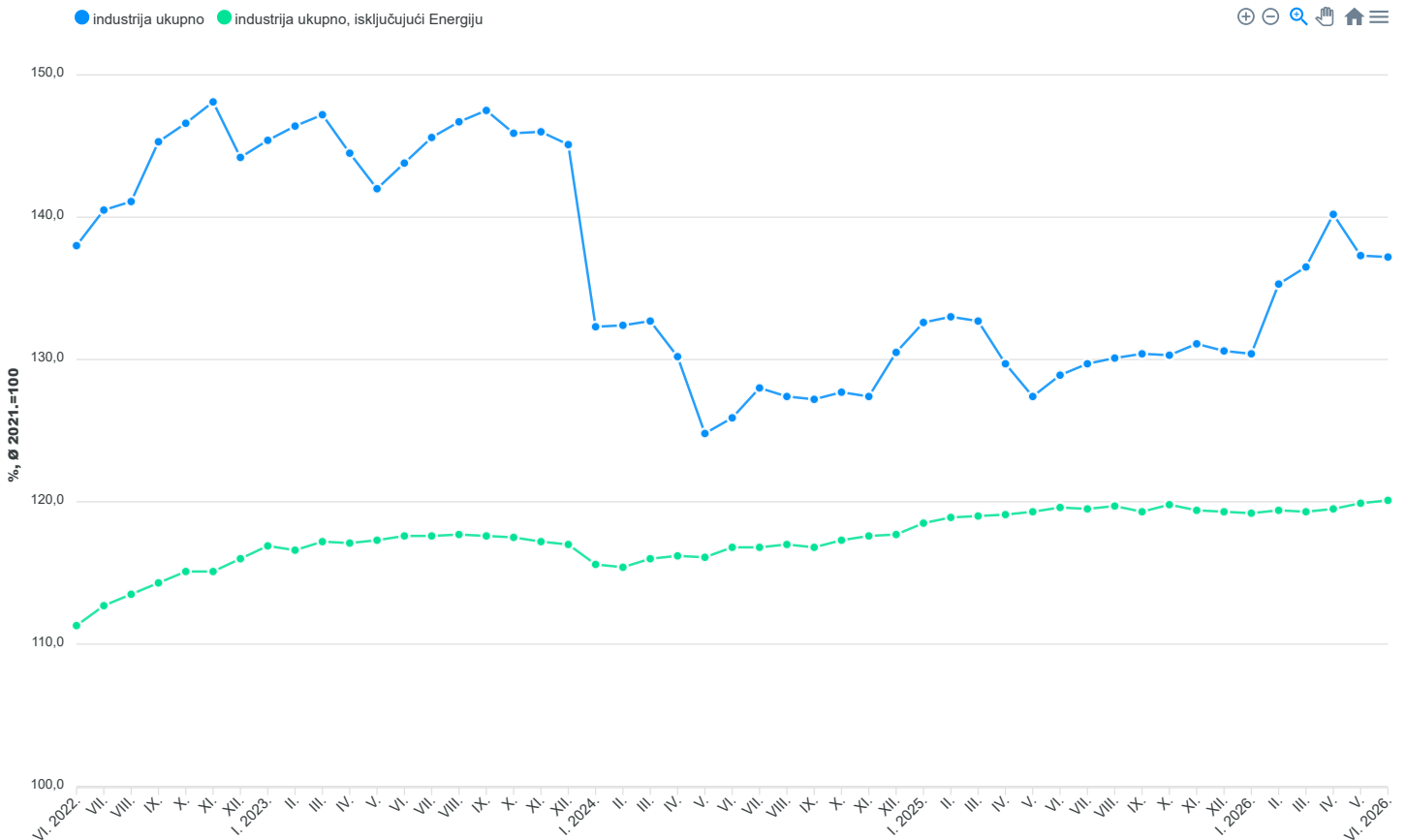
Ako usporedimo proizvođačke cijene industrijskih proizvoda za industriju ukupno, isključujući Energiju, tada su u lipnju 2026. u usporedbi sa svibnjem 2026. više za **0,3%**, a u usporedbi s lipnjem 2025. za **1,1%**.

## Proizvođačke cijene industrijskih proizvoda na domaćem tržištu (ukupno)

U lipnju 2026. u usporedbi sa svibnjem 2026. proizvođačke cijene industrijskih proizvoda na domaćem tržištu za industriju ukupno niže su za **0,1%**, dok su u odnosu na lipanj 2025. više za **6,4%**.

Ako usporedimo proizvođačke cijene industrijskih proizvoda na domaćem tržištu za industriju ukupno, isključujući Energiju, tada su u lipnju 2026. u usporedbi sa svibnjem 2026. više za **0,2%**, a u usporedbi s lipnjem 2025. za **0,5%**.

## G-1. INDEKSI PROIZVOĐAČKIH CIJENA INDUSTRIJE NA DOMAĆEM TRŽIŠTU OD LIPNJA 2022. DO LIPNJA 2026.



### Proizvođačke cijene industrijskih proizvoda na nedomaćem tržištu (ukupno)

U lipnju 2026. u usporedbi sa svibnjem 2026. proizvođačke cijene industrijskih proizvoda na nedomaćem tržištu za industriju ukupno niže su za **0,5%**, dok su u odnosu na lipanj 2025. više za **4,6%**.

Ako usporedimo proizvođačke cijene industrijskih proizvoda na nedomaćem tržištu za industriju ukupno, isključujući Energiju, tada su u lipnju 2026. u usporedbi sa svibnjem 2026. više za **0,4%**, a u usporedbi s lipnjem 2025. za **1,7%**.

### Proizvođačke cijene industrijskih proizvoda na nedomaćem tržištu za industriju ukupno za europodručje i izvan europodručja

U lipnju 2026. u usporedbi sa svibnjem 2026. proizvođačke cijene industrijskih proizvoda na nedomaćem tržištu za industriju ukupno za europodručje više su za **0,2%**, a u odnosu na lipanj 2025. za **3,2%**.

U lipnju 2026. u usporedbi sa svibnjem 2026. proizvođačke cijene industrijskih proizvoda na nedomaćem tržištu za industriju ukupno izvan europodručja niže su za **2,0%**, dok su u odnosu na lipanj 2025. više za **7,6%**.

## **Agregati GIG-a 2009.**

### **Proizvođačke cijene industrijskih proizvoda (ukupno)**

U lipnju 2026. u usporedbi sa svibnjem 2026. proizvođačke cijene industrijskih proizvoda porasle su u Trajnim proizvodima za široku potrošnju za 1,5%, u Intermedijarnim proizvodima za 0,5%, u Netrajnim proizvodima za 0,1% i u Kapitalnim proizvodima za 0,1%, a pale su u Energiji za 1,4%.

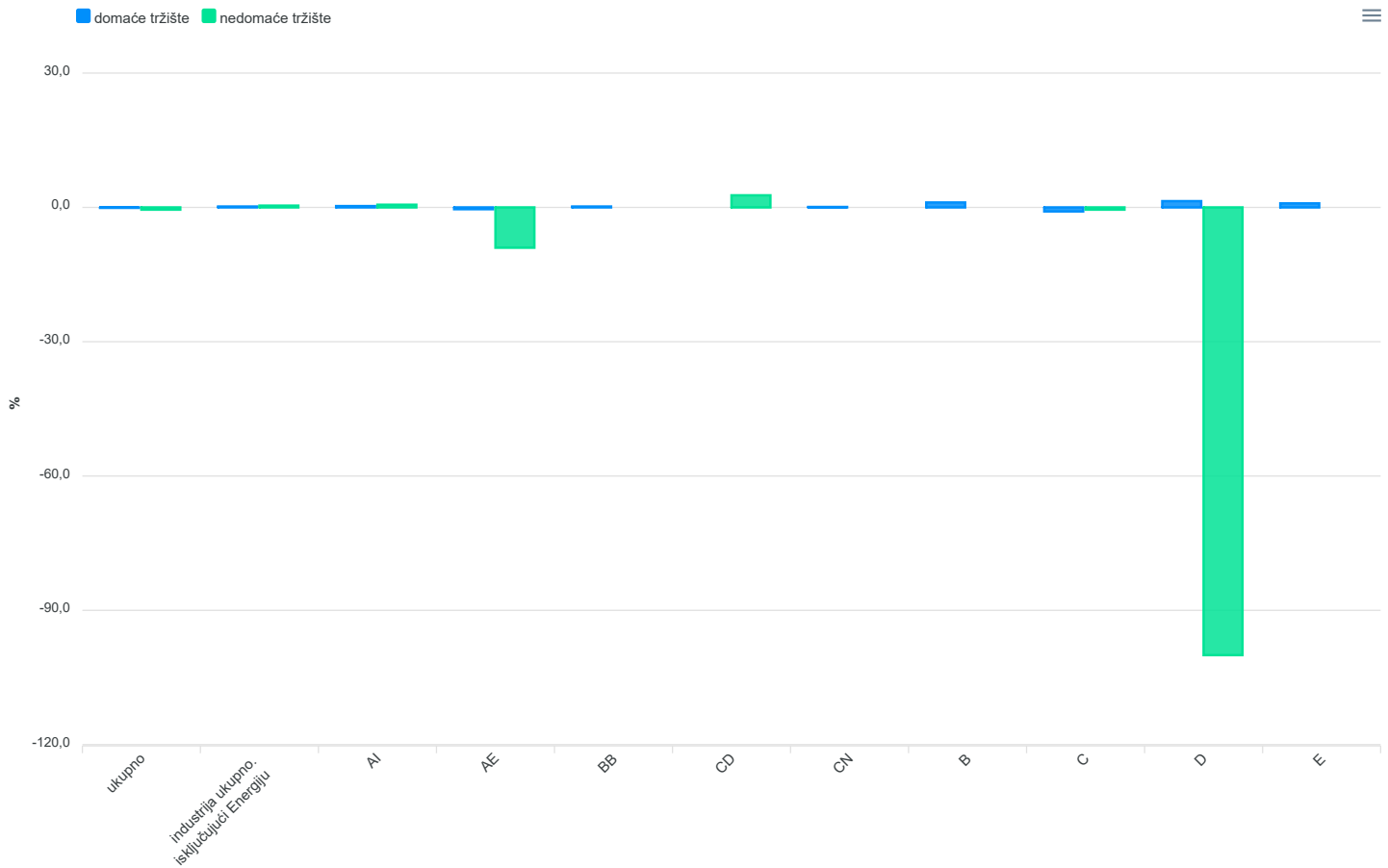
U lipnju 2026. u usporedbi s lipnjem 2025. proizvođačke cijene industrijskih proizvoda porasle su u Energiji za 17,2%, u Intermedijarnim proizvodima za 2,2%, u Kapitalnim proizvodima za 1,3% i u Trajnim proizvodima za široku potrošnju za 1,1%, a pale su u Netrajnim proizvodima za široku potrošnju za 0,1%.

### **Proizvođačke cijene industrijskih proizvoda na domaćem tržištu**

U lipnju 2026. u usporedbi sa svibnjem 2026. proizvođačke cijene industrijskih proizvoda porasle su u Intermedijarnim proizvodima za 0,3%, u Kapitalnim proizvodima za 0,2% i u Netrajnim proizvodima za široku potrošnju za 0,1%, a pale su u Energiji za 0,4%, dok su u Trajnim proizvodima za široku potrošnju zadržale stabilnost.

U lipnju 2026. u usporedbi s lipnjem 2025. proizvođačke cijene industrijskih proizvoda porasle su u Energiji za 13,9%, u Intermedijarnim proizvodima za 2,8% i u Kapitalnim proizvodima za 0,4%, a pale su u Netrajnim proizvodima za široku potrošnju za 1,1% i u Trajnim proizvodima za široku potrošnju za 0,5%.

## G-2. INDEKS PROIZVOĐAČKIH CIJENA INDUSTRIJE NA DOMAĆEM I NEDOMAĆEM TRŽIŠTU, PROMJENA CIJENA U LIPNJU 2026. U USPOREDBI S PRETHODNIM MJESECOM



### Agregati GIG-a 2009.

AI Intermedijarni proizvodi  
 AE Energija  
 BB Kapitalni proizvodi  
 CD Trajni proizvodi za široku potrošnju  
 CN Netrajni proizvodi za široku potrošnju

### Područja NKD-a 2007.

B Rudarstvo i vađenje  
 C Prerađivačka industrija  
 D Opskrba električnom energijom, plinom, parom i klimatizacija  
 E Opskrba vodom; uklanjanje otpadnih voda, gospodarenje otpadom te djelatnosti sanacije okoliša

## Proizvođačke cijene industrijskih proizvoda na nedomaćem tržištu

U lipnju 2026. u usporedbi sa svibnjem 2026. proizvođačke cijene industrijskih proizvoda porasle su u Trajnim proizvodima za široku potrošnju za 2,7%, u Intermedijarnim proizvodima za 0,6%, a pale su u Energiji za 9,0%, dok su u Netrajnim proizvodima za široku potrošnju i u Kapitalnim proizvodima zadržale stabilnost.

U lipnju 2026. u usporedbi s lipnjem 2025. proizvođačke cijene industrijskih proizvoda porasle su u Energiji za 51,5%, u Trajnim proizvodima za široku potrošnju za 2,3%, u Kapitalnim proizvodima za 1,9%, u Intermedijarnim proizvodima za 1,8%, a u Netrajnim proizvodima za široku potrošnju za 1,3%.

## **Industrijska područja NKD-a 2007.**

### **Proizvođačke cijene industrijskih proizvoda (ukupno)**

U lipnju 2026. u usporedbi sa svibnjem 2026. proizvođačke cijene industrijskih proizvoda porasle su u Opskrbi električnom energijom, plinom, parom i klimatizaciji za 1,4%, u Rudarstvu i vađenju za 1,1% te u Opskrbi vodom; uklanjanju otpadnih voda, gospodarenju otpadom te djelatnostima sanacije okoliša (samo odjeljak 36) za 0,9%, a pale su u Prerađivačkoj industriji za 0,7%.

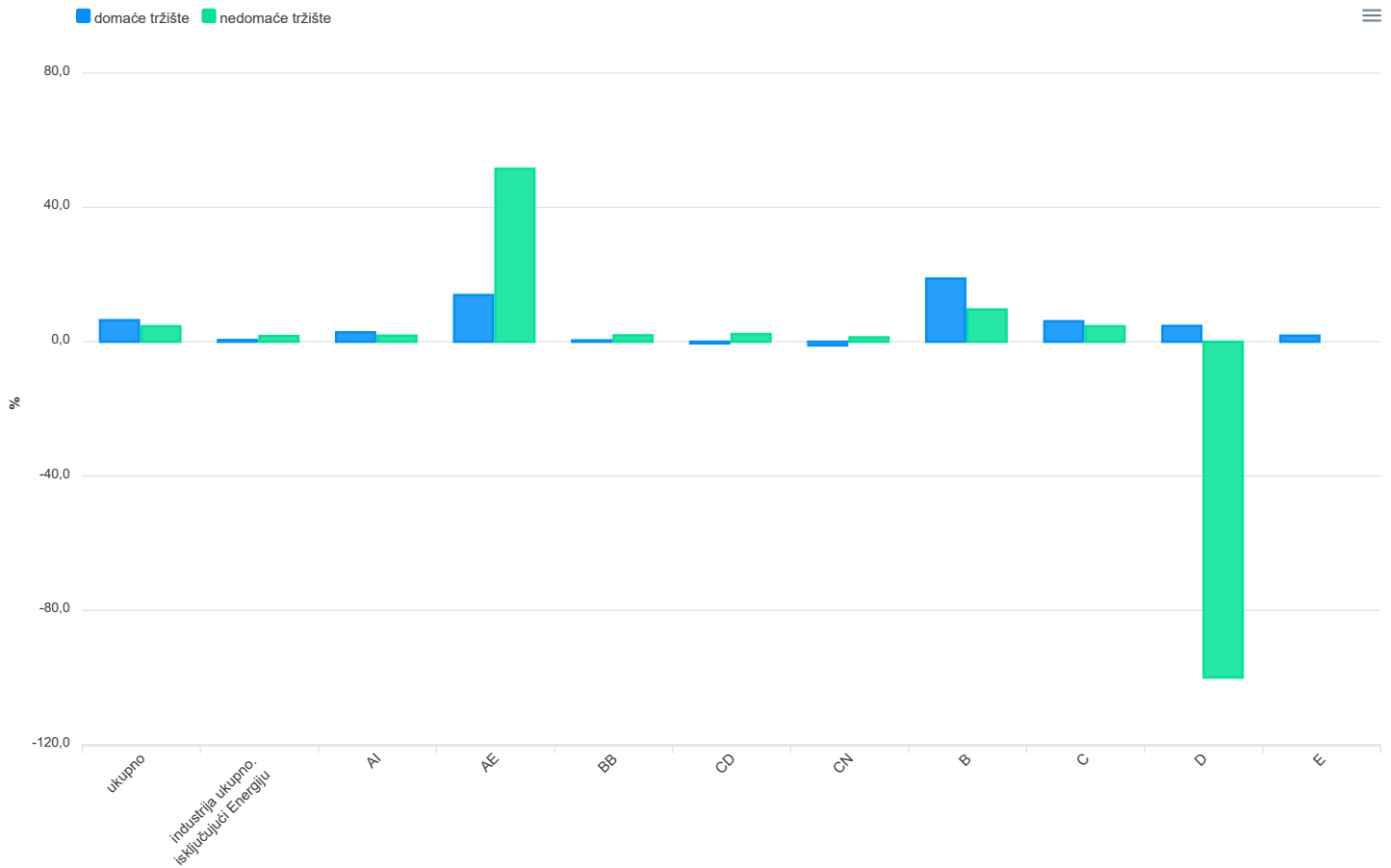
U lipnju 2026. u usporedbi s lipnjem 2025. proizvođačke cijene industrijskih proizvoda porasle su u Rudarstvu i vađenju za 18,5%, u Prerađivačkoj industriji za 5,3%, u Opskrbi električnom energijom, plinom, parom i klimatizaciji za 4,7% te u Opskrbi vodom; uklanjanju otpadnih voda, gospodarenju otpadom te djelatnostima sanacije okoliša (samo odjeljak 36) za 1,8%.

### **Proizvođačke cijene industrijskih proizvoda na domaćem tržištu**

U lipnju 2026. u usporedbi sa svibnjem 2026. proizvođačke cijene industrijskih proizvoda porasle su u Opskrbi električnom energijom, plinom, parom i klimatizaciji za 1,4%, u Rudarstvu i vađenju za 1,1%, u Opskrbi vodom; uklanjanju otpadnih voda, gospodarenju otpadom te djelatnostima sanacije okoliša (samo odjeljak 36) za 0,9%, a pale su u Prerađivačkoj industriji za 0,9%.

U lipnju 2026. u usporedbi s lipnjem 2025. proizvođačke cijene industrijskih proizvoda porasle su u Rudarstvu i vađenju za 18,8%, u Prerađivačkoj industriji za 6,1%, u Opskrbi električnom energijom, plinom, parom i klimatizaciji za 4,7% te u Opskrbi vodom; uklanjanju otpadnih voda, gospodarenju otpadom te djelatnostima sanacije okoliša (samo odjeljak 36) za 1,8%.

**G-3. INDEKS PROIZVOĐAČKIH CIJENA INDUSTRIJE NA DOMAĆEM I NEDOMAĆEM TRŽIŠTU, PROMJENA CIJENA U LIPNJU 2026. U USPOREDBI S ISTIM MJESECOM PRETHODNE GODINE**



**Agregati GIG-a 2009.**

AI Intermedijarni proizvodi  
 AE Energija  
 BB Kapitalni proizvodi  
 CD Trajni proizvodi za široku potrošnju  
 CN Netrajni proizvodi za široku potrošnju

**Područja NKD-a 2007.**

B Rudarstvo i vađenje  
 C Prerađivačka industrija  
 D Opskrba električnom energijom, plinom, parom i klimatizacija  
 E Opskrba vodom; uklanjanje otpadnih voda, gospodarenje otpadom te djelatnosti sanacije okoliša

**Proizvođačke cijene industrijskih proizvoda na nedomaćem tržištu**

U lipnju 2026. u usporedbi sa svibnjem 2026. proizvođačke cijene industrijskih proizvoda pale su u Prerađivačkoj industriji za 0,5%, dok su u Rudarstvu i vađenju zadržale stabilnost.

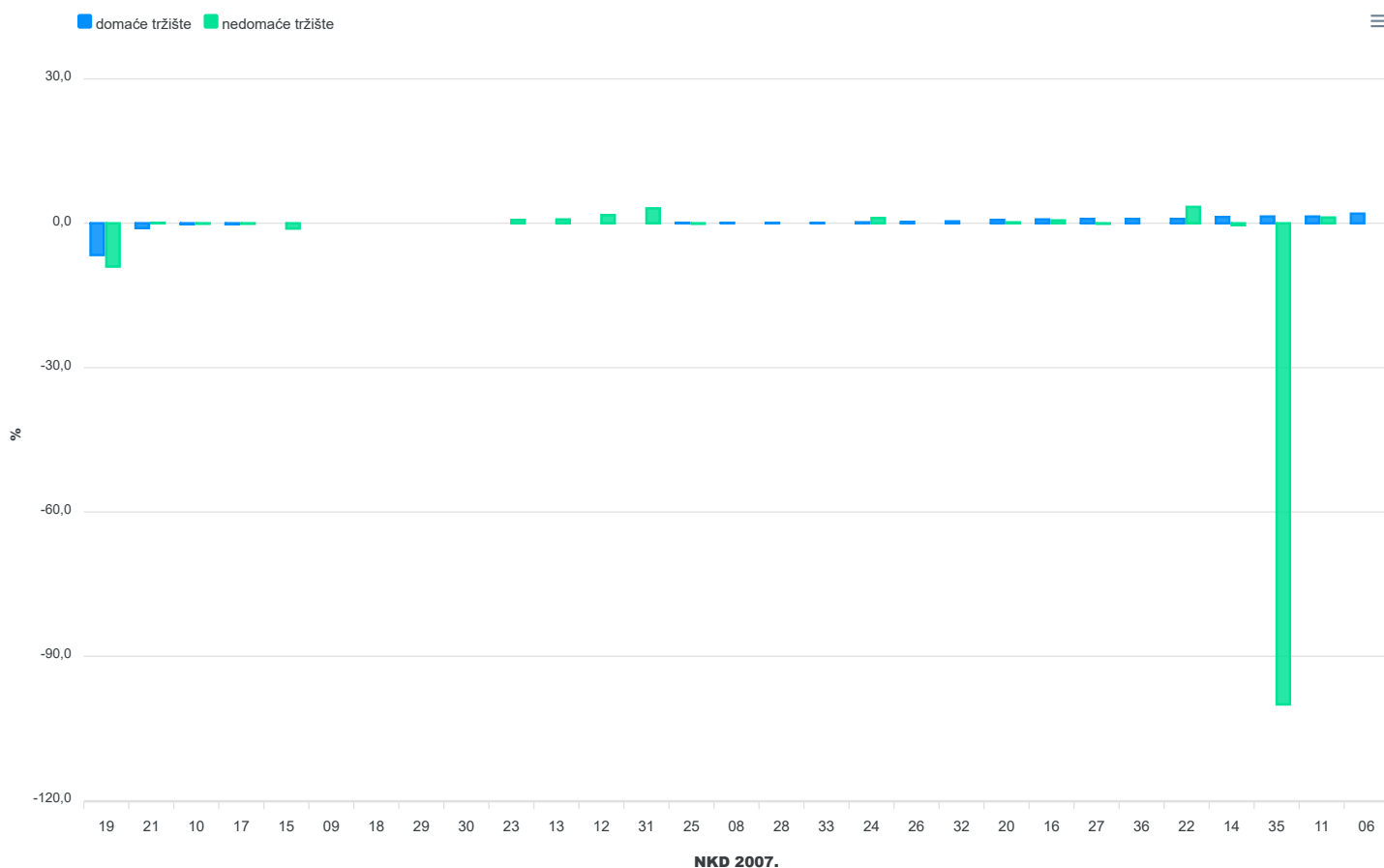
U lipnju 2026. u usporedbi s lipnjem 2025. proizvođačke cijene industrijskih proizvoda porasle su u Rudarstvu i vađenju za 9,6% i u Prerađivačkoj industriji za 4,6%.

1. INDEKSI PROIZVOĐAČKIH CIJENA INDUSTRIJE NA DOMAĆEM TRŽIŠTU, NEDOMAĆEM TRŽIŠTU I UKUPNO PREMA GIG-u 2009. TE PODRUČJIMA I ODJELJCIMA NKD-a 2007. U LIPNJU 2026.

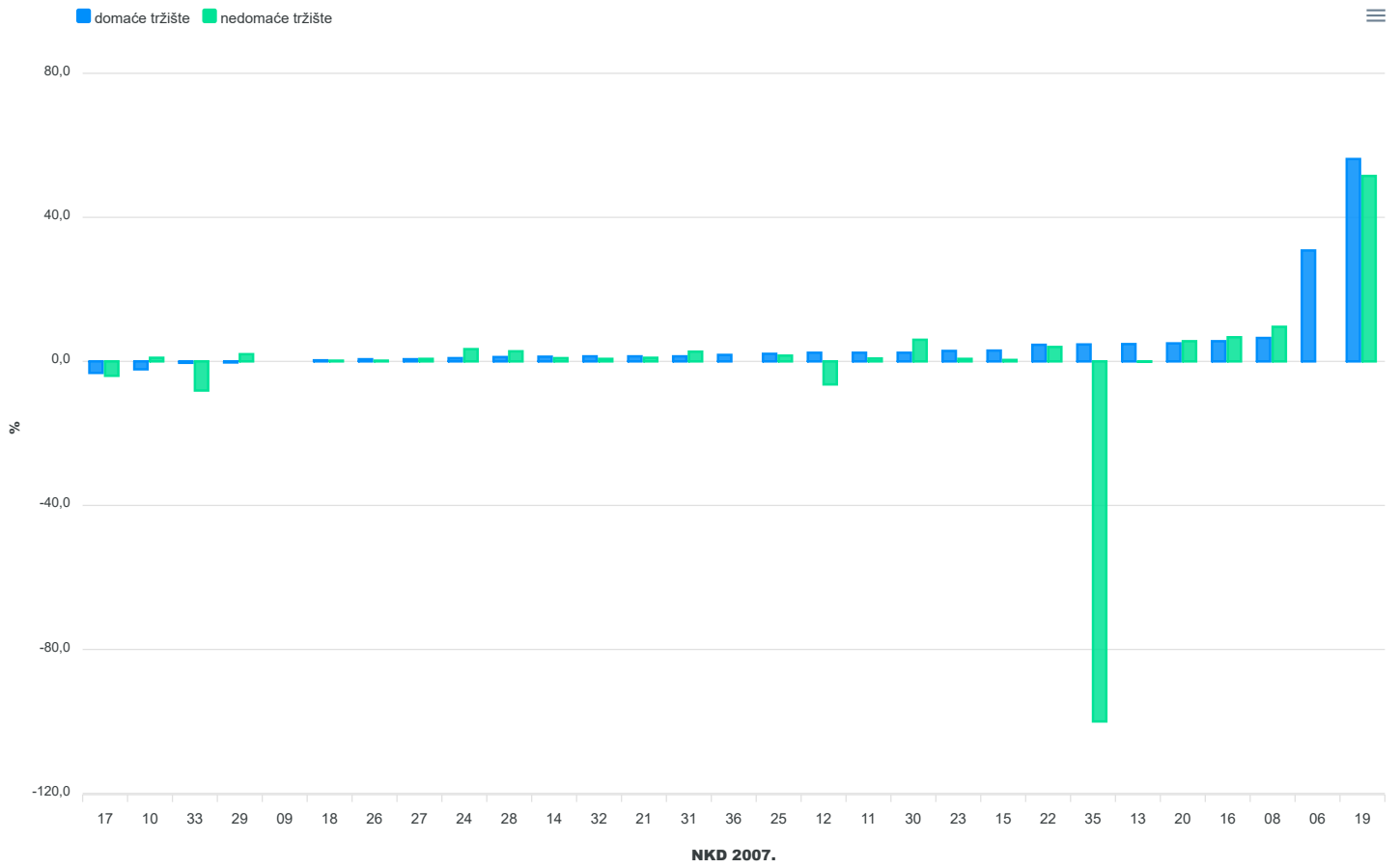
	Domaće tržište		Nedomaće tržište		Ukupno tržište	
	VI. 2026. V. 2026.	VI. 2026. VI. 2025.	VI. 2026. V. 2026.	VI. 2026. VI. 2025.	VI. 2026. V. 2026.	VI. 2026. VI. 2025.
Ukupno industrija	99,9	106,4	99,5	104,6	99,7	105,7
Ukupno industrija, isključujući Energiju	100,2	100,5	100,4	101,7	100,3	101,1
<b>Prema GIG-u 2009.</b>						
AI Intermedijarni proizvodi	100,3	102,8	100,6	101,8	100,5	102,2
AE Energija	99,6	113,9	91,0	151,5	98,6	117,2
BB Kapitalni proizvodi	100,2	100,4	100,0	101,9	100,1	101,3
CD Trajni proizvodi za široku potrošnju	100,0	99,5	102,7	102,3	101,5	101,1
CN Netrajni proizvodi za široku potrošnju	100,1	98,9	100,0	101,3	100,1	99,9
<b>Prema područjima i odjeljcima NKD-a 2007.</b>						
B Rudarstvo i vađenje	101,1	118,8	100,0	109,6	101,1	118,5
06 Vađenje sirove nafte i prirodnog plina	102,0	130,8	...	...	102,0	130,8
08 Ostalo rudarstvo i vađenje	100,1	106,5	100,0	109,6	100,1	106,8
09 Pomoćne uslužne djelatnosti u rudarstvu	100,0	100,0	...	...	100,0	100,0
C Prerađivačka industrija	99,1	106,1	99,5	104,6	99,3	105,3
10 Proizvodnja prehrambenih proizvoda	99,8	97,8	99,9	101,0	99,8	98,6
11 Proizvodnja pića	101,4	102,4	101,2	100,8	101,3	102,1
12 Proizvodnja duhanskih proizvoda	100,0	102,4	101,7	93,6	100,6	100,1
13 Proizvodnja tekstila	100,0	104,8	100,8	99,9	100,5	101,3
14 Proizvodnja odjeće	101,3	101,3	99,6	100,9	100,2	101,0
15 Proizvodnja kože i srodnih proizvoda	100,0	103,0	98,9	100,4	99,1	100,8
16 Prerada drva i proizvoda od drva i pluta, osim namještaja; proizvodnja proizvoda od slame i pletarskih materijala	100,8	105,6	100,6	106,7	100,7	106,3
17 Proizvodnja papira i proizvoda od papira	99,8	96,8	99,9	96,0	99,8	96,5
18 Tiskanje i umnožavanje snimljenih zapisa	100,0	100,3	100,0	100,2	100,0	100,3
19 Proizvodnja koksa i rafiniranih naftnih proizvoda	93,4	156,2	91,0	151,5	92,5	154,6
20 Proizvodnja kemikalija i kemijskih proizvoda	100,7	105,0	100,2	105,6	100,4	105,3
21 Proizvodnja osnovnih farmaceutskih proizvoda i farmaceutskih pripravaka	99,0	101,4	100,1	101,0	99,9	101,0
22 Proizvodnja proizvoda od gume i plastike	100,9	104,6	103,4	104,0	102,3	104,2
23 Proizvodnja ostalih nemetalnih mineralnih proizvoda	100,0	102,9	100,7	100,7	100,3	101,8
24 Proizvodnja metala	100,2	100,9	101,1	103,4	100,9	103,0
25 Proizvodnja gotovih metalnih proizvoda, osim strojeva i opreme	100,1	102,1	99,9	101,6	100,0	101,8
26 Proizvodnja računala te elektroničkih i optičkih proizvoda	100,3	100,6	100,0	100,2	100,1	100,3
27 Proizvodnja električne opreme	100,9	100,6	99,9	100,7	100,1	100,6
28 Proizvodnja strojeva i uređaja, d. n.	100,1	101,2	100,0	102,8	100,0	102,6
29 Proizvodnja motornih vozila, prikolica i poluprikolica	100,0	99,7	100,0	102,0	100,0	101,7
30 Proizvodnja ostalih prijevoznih sredstava	100,0	102,4	100,0	106,0	100,0	104,9
31 Proizvodnja namještaja	100,0	101,4	103,1	102,7	101,7	102,1
32 Ostala prerađivačka industrija	100,4	101,4	100,0	100,7	100,2	101,2
33 Popravak i instaliranje strojeva i opreme	100,1	99,6	100,0	91,9	100,1	97,5

D Opskrba električnom energijom, plinom, parom i klimatizacija	101,4	104,7	...	...	101,4	104,7
35 Opskrba električnom energijom, plinom, parom i klimatizacija	101,4	104,7	...	...	101,4	104,7
E Opskrba vodom; uklanjanje otpadnih voda, gospodarenje otpadom te djelatnosti sanacije okoliša	100,9	101,8	...	...	100,9	101,8
36 Skupljanje, pročišćavanje i opskrba vodom	100,9	101,8	...	...	100,9	101,8

**G-4. INDEKS PROIZVOĐAČKIH CIJENA INDUSTRIJE NA DOMAĆEM I NEDOMAĆEM TRŽIŠTU PREMA ODJELJCIMA NKD-a 2007., PROMJENA CIJENA U LIPNJU 2026. U USPOREDBI S PRETHODNIM MJESECOM**



**G-5. INDEKS PROIZVOĐAČKIH CIJENA INDUSTRIJE NA DOMAĆEMU I NEDOMAĆEM TRŽIŠTU PREMA ODJELJCIMA NKD-a 2007., PROMJENA CIJENA U LIPNJU 2026. U USPOREDBI S ISTIM MJESECOM PRETHODNE GODINE**



## Odjeljci NKD-a 2007.

- 06 Vađenje sirove nafte i prirodnog plina
- 08 Ostalo rudarstvo i vađenje
- 09 Pomoćne uslužne djelatnosti u rudarstvu
- 10 Proizvodnja prehrambenih proizvoda
- 11 Proizvodnja pića
- 12 Proizvodnja duhanskih proizvoda
- 13 Proizvodnja tekstila
- 14 Proizvodnja odjeće
- 15 Proizvodnja kože i srodnih proizvoda
- 16 Prerada drva i proizvoda od drva i pluta, osim namještaja;  
proizvodnja proizvoda od slame i pletarskih materijala
- 17 Proizvodnja papira i proizvoda od papira
- 18 Tiskanje i umnožavanje snimljenih zapisa
- 19 Proizvodnja koksa i rafiniranih naftnih proizvoda
- 20 Proizvodnja kemikalija i kemijskih proizvoda
- 21 Proizvodnja osnovnih farmaceutskih proizvoda i farmaceutskih pripravaka
- 22 Proizvodnja proizvoda od gume i plastike
- 23 Proizvodnja ostalih nemetalnih mineralnih proizvoda
- 24 Proizvodnja metala
- 25 Proizvodnja gotovih metalnih proizvoda, osim strojeva i opreme
- 26 Proizvodnja računala te elektroničkih i optičkih proizvoda
- 27 Proizvodnja električne opreme
- 28 Proizvodnja strojeva i uređaja, d. n.
- 29 Proizvodnja motornih vozila, prikolica i poluprikolica
- 30 Proizvodnja ostalih prijevoznih sredstava
- 31 Proizvodnja namještaja
- 32 Ostala prerađivačka industrija
- 33 Popravak i instaliranje strojeva i opreme
- 35 Opskrba električnom energijom, plinom, parom i klimatizacija
- 36 Skupljanje, pročišćavanje i opskrba vodom

## 2. INDEKSI PROIZVOĐAČKIH CIJENA INDUSTRIJE NA DOMAĆEM TRŽIŠTU PREMA GIG-u 2009. TE PODRUČJIMA I ODJELJCIMA NKD-a 2007. U LIPNJU 2026.

	2025.		2026.					
	XI.	XII.	I.	II.	III.	IV.	V.	VI.
Ukupno industrija	131,1	130,6	130,4	135,3	136,5	140,2	137,3	137,2
Ukupno industrija, isključujući Energiju	119,4	119,3	119,2	119,4	119,3	119,5	119,9	120,1
<b>Prema GIG-u 2009.</b>								
AI Intermedijarni proizvodi	116,2	116,4	116,5	116,9	116,9	117,8	118,8	119,1
AE Energija	170,2	169,1	168,3	182,8	186,7	197,6	187,9	187,1
BB Kapitalni proizvodi	111,2	110,6	110,8	110,9	111,2	111,4	111,3	111,5
CD Trajni proizvodi za široku potrošnju	118,9	118,8	117,6	117,6	117,6	117,7	118,3	118,3
CN Netrajni proizvodi za široku potrošnju	124,3	124,1	123,8	124,0	123,7	123,3	123,3	123,5
<b>Prema područjima i odjeljcima NKD-a 2007.</b>								
B Rudarstvo i vađenje	158,4	154,7	149,3	164,1	162,3	203,4	192,2	194,4
06 Vađenje sirove nafte i prirodnog plina	75,5	71,3	65,0	79,7	77,6	117,5	104,9	107,0
08 Ostalo rudarstvo i vađenje	134,3	134,1	135,7	136,0	136,5	139,6	142,2	142,3
09 Pomoćne uslužne djelatnosti u rudarstvu	104,0	104,0	104,0	104,0	104,0	104,0	104,0	104,0
C Prerađivačka industrija	119,1	118,2	117,9	119,0	123,1	128,0	126,2	125,1
10 Proizvodnja prehrambenih proizvoda	125,6	125,4	125,0	125,3	124,6	123,7	123,6	123,4
11 Proizvodnja pića	127,7	127,6	127,9	127,8	128,9	129,4	129,4	131,2
12 Proizvodnja duhanskih proizvoda	125,5	125,5	130,3	130,3	130,3	130,3	130,3	130,3
13 Proizvodnja tekstila	113,7	114,8	117,3	117,3	117,8	117,7	118,8	118,8
14 Proizvodnja odjeće	111,6	110,9	110,9	110,9	110,9	110,9	110,9	112,4
15 Proizvodnja kože i srodnih proizvoda	110,8	110,8	111,4	111,4	111,7	111,7	112,9	112,9
16 Prerada drva i proizvoda od drva i pluta, osim namještaja; proizvodnja proizvoda od slame i pletarskih materijala	115,2	116,3	117,1	117,8	117,8	117,6	118,0	119,0
17 Proizvodnja papira i proizvoda od papira	119,9	119,8	119,5	119,5	117,8	117,7	117,8	117,6
18 Tiskanje i umnožavanje snimljenih zapisa	103,8	103,8	103,6	103,7	103,7	103,7	104,1	104,1
19 Proizvodnja koksa i rafiniranih naftnih proizvoda	121,7	114,7	111,9	120,3	159,0	203,1	183,7	171,6
20 Proizvodnja kemikalija i kemijskih proizvoda	99,1	98,7	100,4	100,2	101,3	102,2	104,2	105,0
21 Proizvodnja osnovnih farmaceutskih proizvoda i farmaceutskih pripravaka	108,3	108,1	108,1	108,0	108,2	108,0	110,8	109,7
22 Proizvodnja proizvoda od gume i plastike	106,0	105,8	106,0	106,4	105,0	107,5	109,8	110,8
23 Proizvodnja ostalih nemetalnih mineralnih proizvoda	136,8	137,2	136,4	137,0	137,3	139,6	140,7	140,6
24 Proizvodnja metala	110,3	110,3	110,9	110,9	111,3	111,1	111,9	112,1
25 Proizvodnja gotovih metalnih proizvoda, osim strojeva i opreme	108,0	108,0	108,3	108,5	108,7	109,4	109,6	109,7
26 Proizvodnja računala te elektroničkih i optičkih proizvoda	107,6	107,8	107,2	107,5	108,6	108,5	108,2	108,5
27 Proizvodnja električne opreme	105,1	105,0	104,1	104,7	104,9	104,7	104,6	105,6
28 Proizvodnja strojeva i uređaja, d. n.	107,3	107,2	108,0	108,3	108,4	108,4	108,4	108,6
29 Proizvodnja motornih vozila, prikolica i poluprikolica	120,7	120,7	120,7	120,7	120,7	121,7	121,7	121,7
30 Proizvodnja ostalih prijevoznih sredstava	99,8	99,8	101,5	101,5	102,2	102,2	102,2	102,2

31 Proizvodnja namještaja	120,3	120,3	121,3	121,3	121,3	121,4	122,1	122,1
32 Ostala prerađivačka industrija	107,4	107,8	108,3	108,3	108,5	108,9	108,9	109,3
33 Popravak i instaliranje strojeva i opreme	118,7	117,1	117,5	117,6	117,8	117,8	117,6	117,8
D Opskrba električnom energijom, plinom, parom i klimatizacija	164,4	164,7	165,1	179,4	173,2	169,9	164,6	166,8
35 Opskrba električnom energijom, plinom, parom i klimatizacija	164,4	164,7	165,1	179,4	173,2	169,9	164,6	166,8
E Opskrba vodom; uklanjanje otpadnih voda, gospodarenje otpadom te djelatnosti sanacije okoliša	101,9	101,9	102,2	102,2	102,4	102,7	103,0	103,9
36 Skupljanje, pročišćavanje i opskrba vodom	101,9	101,9	102,2	102,2	102,4	102,7	103,0	103,9

### 3. INDEKSI PROIZVOĐAČKIH CIJENA INDUSTRIJE NA NEDOMAĆEM TRŽIŠTU PREMA GIG-u 2009. TE PODRUČJIMA I ODJELJCIMA NKD-a 2007. U LIPNJU 2026.

2021. = 100



31 Proizvodnja namještaja	105,7	105,6	105,5	103,8	104,0	104,0	104,9	108,2
32 Ostala prerađivačka industrija	113,7	114,0	114,5	114,5	114,5	114,5	114,5	114,5
33 Popravak i instaliranje strojeva i opreme	145,8	136,4	136,1	136,5	136,7	136,1	133,6	133,7
D Opskrba električnom energijom, plinom, parom i klimatizacija	...	...	...	...	...	...	...	...
35 Opskrba električnom energijom, plinom, parom i klimatizacija	...	...	...	...	...	...	...	...
E Opskrba vodom; uklanjanje otpadnih voda, gospodarenje otpadom te djelatnosti sanacije okoliša	...	...	...	...	...	...	...	...
36 Skupljanje, pročišćavanje i opskrba vodom	...	...	...	...	...	...	...	...

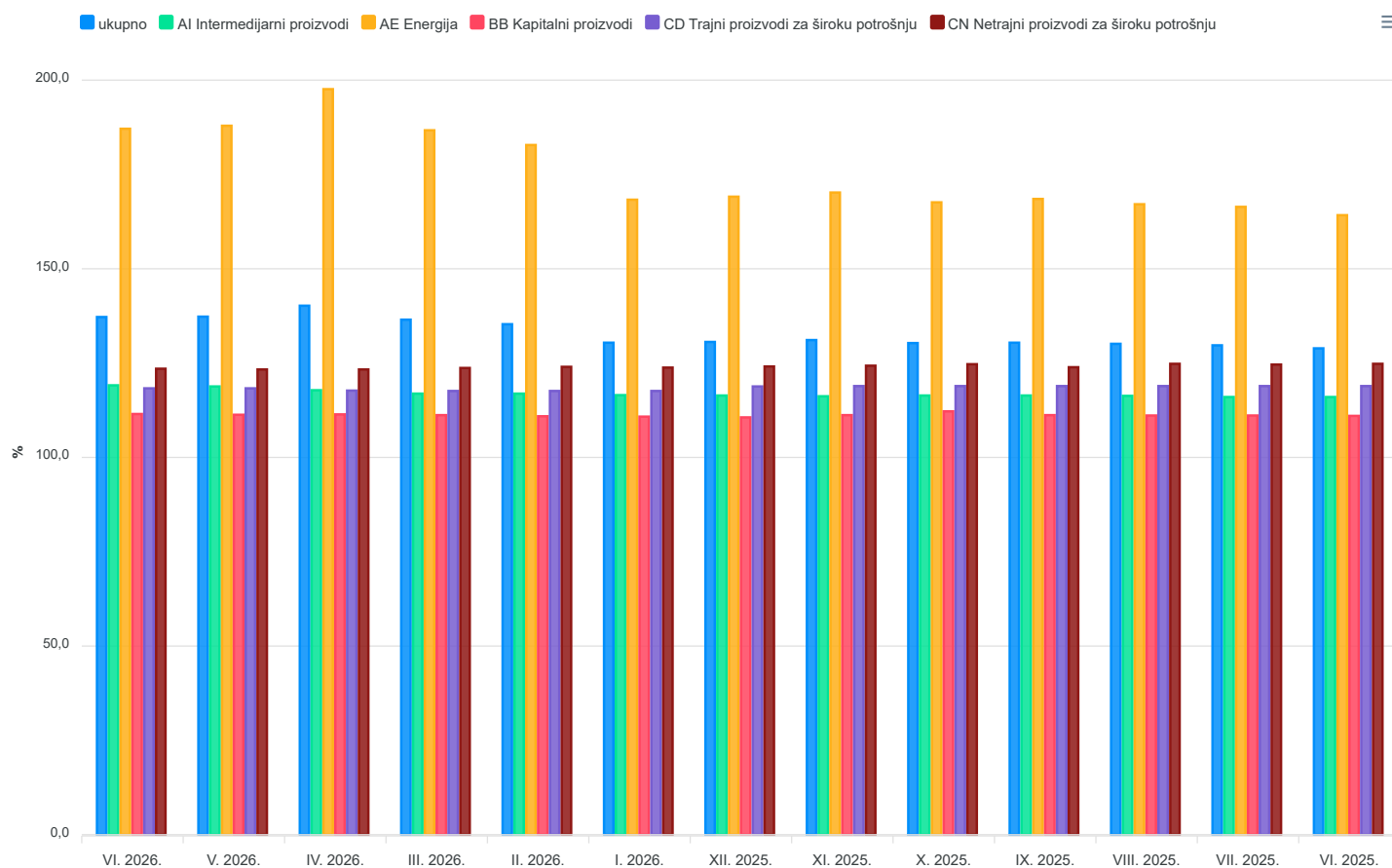
#### 4. INDEKSI PROIZVOĐAČKIH CIJENA INDUSTRIJE UKUPNO I PREMA GIG-u 2009. TE PODRUČJIMA I ODJELJCIMA NKD-a 2007. U LIPNJU 2026.

2021. = 100

	2025.		2026.					
	XI.	XII.	I.	II.	III.	IV.	V.	VI.
Ukupno industrija	122,5	122,0	121,9	124,7	127,1	129,8	128,1	127,8
Ukupno industrija, isključujući Energiju	116,2	116,1	116,2	116,4	116,4	116,7	117,1	117,4
<b>Prema GIG-u 2009.</b>								
AI Intermedijarni proizvodi	114,2	114,2	114,3	114,6	114,6	115,5	116,2	116,8
AE Energija	161,1	159,3	158,5	171,3	182,3	195,0	185,9	181,8
BB Kapitalni proizvodi	112,6	112,3	112,8	112,9	113,1	113,1	113,0	113,1
CD Trajni proizvodi za široku potrošnju	111,4	111,3	110,8	110,0	110,1	110,1	110,8	112,5
CN Netrajni proizvodi za široku potrošnju	118,4	118,3	118,2	118,4	118,3	118,2	118,4	118,5
<b>Prema područjima i odjeljcima NKD-a 2007.</b>								
B Rudarstvo i vađenje	157,9	154,4	149,3	163,6	161,8	201,3	190,6	192,7
06 Vađenje sirove nafte i prirodnog plina	75,5	71,3	65,0	79,7	77,6	117,5	104,9	107,0
08 Ostalo rudarstvo i vađenje	134,9	134,7	136,4	137,1	137,5	140,6	143,1	143,2
09 Pomoćne uslužne djelatnosti u rudarstvu	104,0	104,0	104,0	104,0	104,0	104,0	104,0	104,0
C Prerađivačka industrija	116,1	115,4	115,3	116,0	120,0	123,1	122,1	121,3
10 Proizvodnja prehrambenih proizvoda	123,2	123,1	122,7	123,0	122,5	122,0	121,9	121,7
11 Proizvodnja pića	126,2	126,2	126,5	126,4	127,2	127,7	127,6	129,3
12 Proizvodnja duhanskih proizvoda	120,4	120,1	124,3	123,8	122,0	122,2	122,3	123,1
13 Proizvodnja tekstila	113,8	112,9	115,0	113,1	112,6	111,3	113,2	113,8
14 Proizvodnja odjeće	104,0	104,1	105,4	105,4	104,7	105,5	105,3	105,5
15 Proizvodnja kože i srodnih proizvoda	102,7	102,7	103,0	102,8	103,2	102,3	103,5	102,5
16 Prerada drva i proizvoda od drva i pluta, osim namještaja; proizvodnja proizvoda od slame i pletarskih materijala	114,5	115,5	116,7	117,4	117,5	117,9	118,0	118,8
17 Proizvodnja papira i proizvoda od papira	121,0	120,7	120,9	120,9	120,1	120,6	120,0	119,8
18 Tiskanje i umnožavanje snimljenih zapisa	104,9	104,9	104,9	105,0	105,0	105,0	105,2	105,2
19 Proizvodnja koksa i rafiniranih naftnih proizvoda	120,1	112,0	109,9	115,9	164,4	198,5	183,7	169,3
20 Proizvodnja kemikalija i kemijskih proizvoda	102,0	101,5	102,4	101,9	104,3	105,4	107,8	108,2
21 Proizvodnja osnovnih farmaceutskih proizvoda i farmaceutskih pripravaka	111,4	111,4	111,5	112,1	112,4	112,5	112,9	112,8
22 Proizvodnja proizvoda od gume i plastike	103,7	103,5	103,5	104,4	102,5	105,2	106,9	109,4
23 Proizvodnja ostalih nemetalnih mineralnih proizvoda	134,5	134,2	132,6	132,8	133,1	134,7	135,8	136,2
24 Proizvodnja metala	113,4	113,4	113,8	113,9	114,2	114,6	116,1	117,1
25 Proizvodnja gotovih metalnih proizvoda, osim strojeva i opreme	107,5	108,0	108,3	108,4	108,5	108,9	109,2	109,2
26 Proizvodnja računala te elektroničkih i optičkih proizvoda	101,1	101,2	101,0	101,1	101,4	101,5	101,4	101,5
27 Proizvodnja električne opreme	104,7	104,7	104,8	105,1	105,2	105,2	105,3	105,4
28 Proizvodnja strojeva i uređaja, d. n.	107,8	108,1	109,2	109,4	109,7	109,6	109,7	109,7
29 Proizvodnja motornih vozila, prikolica i poluprikolica	110,9	110,8	112,5	112,5	112,6	112,7	112,7	112,7
30 Proizvodnja ostalih prijevoznih sredstava	116,6	116,6	117,1	117,1	117,2	117,2	117,2	117,2

31 Proizvodnja namještaja	111,2	111,1	111,5	110,6	110,7	110,7	111,5	113,4
32 Ostala prerađivačka industrija	109,5	109,8	110,3	110,3	110,4	110,7	110,7	111,0
33 Popravak i instaliranje strojeva i opreme	127,5	124,0	124,3	124,5	124,7	124,6	123,9	124,0
D Opskrba električnom energijom, plinom, parom i klimatizacija	164,4	164,7	165,1	179,4	173,2	169,9	164,6	166,8
35 Opskrba električnom energijom, plinom, parom i klimatizacija	164,4	164,7	165,1	179,4	173,2	169,9	164,6	166,8
E Opskrba vodom; uklanjanje otpadnih voda, gospodarenje otpadom te djelatnosti sanacije okoliša	101,9	101,9	102,2	102,2	102,4	102,7	103,0	103,9
36 Skupljanje, pročišćavanje i opskrba vodom	101,9	101,9	102,2	102,2	102,4	102,7	103,0	103,9

## G-6. INDEKS PROIZVOĐAČKIH CIJENA INDUSTRIJE NA DOMAĆEM TRŽIŠTU ZA INDUSTRIJU UKUPNO I PREMA GIG-u 2009.



## 5. MJESEČNI INDEKSI PROIZVOĐAČKIH CIJENA INDUSTRIJE NA DOMAĆEM TRŽIŠTU, UKUPNO INDUSTRIJA

	I.	II.	III.	IV.	V.	VI.	VII.	VIII.	IX.	X.	XI.	XII.
<b>2021. = 100</b>												
2019.	92,2	92,6	93,2	93,7	93,7	92,6	92,9	92,6	93,1	93,3	93,5	93,5
2020.	93,9	93,8	92,1	89,9	89,3	89,8	90,4	90,2	90,2	91,2	91,4	92,4
2021.	92,9	94,2	95,2	94,9	96,0	97,0	98,4	99,5	102,7	109,1	109,7	110,6
2022.	112,2	114,4	118,8	121,8	125,9	127,0	129,3	129,8	133,7	134,9	136,3	132,7
2023.	133,8	134,7	135,4	132,9	130,6	132,3	134,0	135,0	135,7	134,2	134,3	133,5
2024.	132,3	132,4	132,7	130,2	124,8	125,9	128,0	127,4	127,2	127,7	127,4	130,5
2025.	132,6	133,0	132,7	129,7	127,4	128,9	129,7	130,1	130,4	130,3	131,1	130,6
2026.	130,4	135,3	136,5	140,2	137,3	137,2						
<b>Prethodni mjesec = 100</b>												
2019.	100,1	100,5	100,6	100,6	99,9	98,9	100,3	99,7	100,5	100,2	100,2	100,0
2020.	100,5	99,9	98,1	97,6	99,4	100,5	100,7	99,7	100,0	101,1	100,3	101,0
2021.	100,6	101,4	101,0	99,6	101,2	101,1	101,5	101,0	103,2	106,3	100,5	100,8
2022.	101,5	101,9	103,9	102,6	103,4	100,8	101,8	100,5	103,0	100,9	101,0	97,4
2023.	100,9	100,7	100,6	98,2	98,3	101,2	101,2	100,8	100,6	98,9	100,1	99,4
2024.	99,1	100,0	100,2	98,1	95,9	100,9	101,6	99,5	99,8	100,4	99,8	102,4
2025.	101,6	100,3	99,7	97,7	98,2	101,2	100,6	100,3	100,3	100,0	100,6	99,6
2026.	99,8	103,7	100,9	102,7	97,9	99,9						
<b>Isti mjesec prethodne godine = 100</b>												
2019.	100,5	101,6	102,3	102,4	101,4	100,4	100,0	99,7	99,7	99,5	100,3	101,4
2020.	101,8	101,3	98,8	95,8	95,3	96,9	97,3	97,3	96,8	97,6	97,7	98,8
2021.	98,8	100,2	103,2	105,3	107,3	107,8	108,7	110,2	113,7	119,6	119,8	119,6
2022.	120,7	121,3	124,7	128,4	131,2	130,8	131,2	130,5	130,2	123,6	124,2	119,9
2023.	119,2	117,8	114,0	109,2	103,8	104,3	103,7	104,0	101,5	99,5	98,6	100,7
2024.	98,9	98,3	97,9	97,8	95,4	95,1	95,5	94,3	93,6	95,1	94,7	97,7
2025.	100,1	100,4	100,0	99,6	102,0	102,3	101,2	102,1	102,5	102,0	102,9	100,1
2026.	98,3	101,7	102,8	108,0	107,7	106,4						

## 6. MJESEČNI INDEKSI PROIZVOĐAČKIH CIJENA INDUSTRIJE NA NEDOMAĆEM TRŽIŠTU, UKUPNO INDUSTRIJA

	I.	II.	III.	IV.	V.	VI.	VII.	VIII.	IX.	X.	XI.	XII.
<b>2021. = 100</b>												
2020.	98,2	98,1	94,5	92,0	91,0	92,9	93,5	92,9	92,1	92,7	93,0	93,8
2021.	95,0	96,3	98,2	97,8	98,4	98,9	100,0	100,5	101,5	104,3	104,7	104,5
2022.	106,8	107,9	111,0	111,6	113,0	114,5	114,4	113,8	114,0	115,8	115,3	113,8
2023.	114,9	115,0	114,8	115,0	113,9	113,9	113,9	114,6	115,0	114,1	114,0	112,9
2024.	113,2	113,1	113,1	113,7	113,3	113,0	113,6	113,4	113,0	113,6	113,2	113,1
2025.	113,6	113,8	113,1	112,8	112,9	113,0	113,3	113,2	113,5	113,6	113,8	113,2
2026.	113,3	113,5	117,5	119,0	118,8	118,2						
<b>Prethodni mjesec = 100</b>												
2020.	100,6	99,9	96,3	97,4	98,9	102,0	100,6	99,3	99,2	100,7	100,3	100,8
2021.	101,2	101,3	102,0	99,6	100,7	100,5	101,1	100,5	101,0	102,8	100,4	99,8
2022.	102,2	101,0	102,9	100,5	101,3	101,4	99,9	99,4	100,3	101,5	99,6	98,7
2023.	101,0	100,1	99,8	100,2	99,0	100,0	99,9	100,7	100,3	99,3	99,9	99,0
2024.	100,3	99,9	100,0	100,5	99,7	99,8	100,6	99,8	99,6	100,6	99,7	99,9
2025.	100,5	100,1	99,4	99,7	100,1	100,1	100,3	99,9	100,3	100,1	100,2	99,5
2026.	100,1	100,2	103,5	101,3	99,8	99,5						
<b>Isti mjesec prethodne godine = 100</b>												
2020.	100,6	100,6	95,5	92,1	91,2	94,3	94,5	94,3	93,6	93,9	94,7	96,0
2021.	96,6	97,9	103,8	106,2	108,1	106,5	106,9	108,2	110,1	112,5	112,6	111,4
2022.	112,4	112,1	113,0	114,0	114,7	115,8	114,4	113,2	112,4	111,0	110,1	108,8
2023.	107,6	106,6	103,4	103,1	100,8	99,5	99,5	100,8	100,8	98,6	98,9	99,2
2024.	98,5	98,3	98,5	98,8	99,5	99,2	99,8	98,9	98,2	99,5	99,3	100,3
2025.	100,5	100,7	100,1	99,3	99,7	100,0	99,7	99,9	100,5	100,0	100,5	100,1
2026.	99,7	99,8	103,9	105,5	105,2	104,6						

## 7. MJESEČNI UKUPNI INDEKSI PROIZVOĐAČKIH CIJENA INDUSTRIJE, UKUPNO INDUSTRIJA

	I.	II.	III.	IV.	V.	VI.	VII.	VIII.	IX.	X.	XI.	XII.
<b>2021. = 100</b>												
2021.	93,9	95,1	96,6	96,2	97,1	97,9	99,1	99,9	102,1	106,9	107,4	107,9
2022.	109,8	111,4	115,2	117,1	119,9	121,2	122,3	122,3	124,5	125,9	126,4	123,7
2023.	124,9	125,5	125,7	124,6	122,9	123,7	124,5	125,4	125,9	124,8	124,8	123,7
2024.	123,1	123,1	123,2	122,0	118,7	119,2	120,7	120,2	119,9	120,5	120,2	122,0
2025.	123,4	123,7	123,2	121,3	120,0	120,9	121,5	121,7	122,0	122,0	122,5	122,0
2026.	121,9	124,7	127,1	129,8	128,1	127,8						
<b>Prethodni mjesec = 100</b>												
2021.	100,9	101,4	101,5	99,6	100,9	100,8	101,3	100,8	102,2	104,8	100,5	100,4
2022.	101,8	101,5	103,4	101,7	102,5	101,0	101,0	100,0	101,8	101,2	100,4	97,9
2023.	100,9	100,4	100,3	99,1	98,6	100,7	100,7	100,7	100,4	99,1	100,0	99,2
2024.	99,5	100,0	100,1	99,0	97,3	100,5	101,2	99,6	99,7	100,5	99,7	101,5
2025.	101,2	100,3	99,6	98,5	99,0	100,7	100,5	100,2	100,3	100,0	100,4	99,6
2026.	99,9	102,3	101,9	102,1	98,7	99,7						
<b>Isti mjesec prethodne godine = 100</b>												
2021.	97,8	99,2	103,5	105,8	107,6	107,2	107,9	109,3	112,1	116,4	116,6	116,0
2022.	117,1	117,2	119,5	121,9	123,7	124,0	123,6	122,6	122,1	117,9	117,9	114,9
2023.	114,0	112,7	109,3	106,5	102,5	102,2	101,9	102,6	101,2	99,1	98,7	100,0
2024.	98,6	98,3	98,1	98,0	96,7	96,5	97,0	96,0	95,3	96,7	96,4	98,6
2025.	100,3	100,5	100,0	99,5	101,2	101,4	100,7	101,2	101,7	101,3	102,0	100,1
2026.	98,8	100,9	103,2	107,0	106,7	105,7						

## 8. PROSJEČNI GODIŠNJI INDEKSI PROIZVOĐAČKIH CIJENA INDUSTRIJE, UKUPNO, NA DOMAĆEMU I NEDOMAĆEM TRŽIŠTU

	Ukupno		Domaće tržište		Nedomaće tržište	
	prethodna godina = 100	2021. = 100	prethodna godina = 100	2021. = 100	prethodna godina = 100	2021. = 100
2016.	96,0	91,3	96,0	88,4	95,9	94,4
2017.	102,0	93,1	102,1	90,2	101,9	96,2
2018.	102,1	95,1	102,4	92,3	102,0	98,0
2019.	100,7	95,7	100,8	93,1	100,6	98,5
2020.	96,7	92,6	98,0	91,2	95,1	93,7
2021.	108,3	100,0	109,5	100,0	106,7	100,0
2022.	120,2	120,0	126,4	126,4	112,7	112,7
2023.	104,2	124,7	106,4	133,9	101,6	114,3
2024.	97,2	121,1	96,2	128,9	99,1	113,3
2025.	100,8	122,0	101,3	130,5	100,1	113,3

# METODOLOŠKA OBJAŠNENJA

## Uvodne napomene

Indeksi proizvođačkih cijena na domaćemu, nedomaćemu i ukupnom tržištu prezentiraju se nacionalno na međugodišnjoj i međumjesečnoj lančanoj osnovi te na stalnoj bazi 2021. = 100 radi usklađivanja s Uredbom (EU) 2019/2152 Europskog parlamenta i Vijeća od 27. studenoga 2019. o europskim poslovnim statistikama i stavljanju izvan snage deset pravnih akata u području poslovnih statistika.

**Koncepti, definicije i terminologija** potpuno su usklađeni s onima kojima se služi i propisuje ih EU. Tako je izraz "indeks cijena industrijskih proizvoda pri proizvođačima" promijenjen u "indeks proizvođačkih cijena industrije".

Indeks proizvođačkih cijena industrije prema terminologiji EU-a zove se još i "indeks outputa industrije", a izraz "proizvođačke cijene industrije" smatra se njegovim sinonimom. Pod pojmom "indeks proizvođačkih cijena industrije", ako nije pobliže određeno, podrazumijeva se "ukupni indeks proizvođačkih cijena industrije" (na domaćemu i nedomaćem tržištu).

## Koncept proizvođačkih cijena industrije i njihova namjena

**Ukupni indeks proizvođačkih cijena industrije** sadržava dva podindeksa, tj. indeks proizvođačkih cijena industrije na domaćem tržištu i indeks proizvođačkih cijena industrije na nedomaćem tržištu. Kombinacija podindeksa za ta dva tržišta daje promjene u indeksu proizvođačkih cijena industrije za dane proizvode/usluge, dok agregacija daje odjeljke proizvoda iste djelatnosti.

**Indeks proizvođačkih cijena industrije** mjeri promjene proizvođačkih cijena industrijskih proizvoda koji se proizvode u Republici Hrvatskoj i koje su prodali proizvođači na domaćemu (hrvatskom) i/ili nedomaćemu (nehrvatskom) tržištu.

**Indeks proizvođačkih cijena industrije na domaćem tržištu** mjeri promjene u razini proizvođačkih cijena industrijskih proizvoda koji su proizvedeni i prodani na domaćemu (hrvatskom) tržištu.

**Indeks proizvođačkih cijena industrije na nedomaćem tržištu** s dodatnom podjelom na europodručje i izvan europodručja mjeri promjene u razini proizvođačkih cijena industrijskih proizvoda koje su prodali proizvođači na nedomaćemu (nehrvatskom) tržištu.

U istraživanju će se do 31. prosinca 2027. primjenjivati Odluka o Nacionalnoj klasifikaciji djelatnosti 2007. – NKD 2007. u skladu s prijelaznom odredbom iz članka 6. Odluke o Nacionalnoj klasifikaciji djelatnosti 2025. – NKD 2025. (NN, br. 47/24.): "Za statističke i analitičke potrebe službene statistike Republike Hrvatske u prijelaznom razdoblju do 31. prosinca 2027. istodobno će se koristiti i Odluka o Nacionalnoj klasifikaciji djelatnosti 2007. – NKD 2007. (NN, br. 58/07. i 72/07. – ispravak)" te Uredbom (EU) 2019/2152 Europskog parlamenta i Vijeća od 27. studenoga 2019. o europskim poslovnim statistikama i stavljanju izvan snage deset pravnih akata u području poslovnih statistika.

Indeks proizvođačkih cijena industrije važan je kratkoročni pokazatelj poslovnog ciklusa koji pokazuje mjesečnu promjenu proizvođačkih cijena industrijskih proizvoda industrijskog sektora (područja B, C, D i E (samo odjeljak 36) prema NKD-u 2007.) ukupno, na domaćemu ili nedomaćem tržištu, s dodatnom podjelom na europodručje i izvan europodručja. Prema konceptu EU-a važan je poslovni pokazatelj kojim se promatraju cijene na različitim stupnjevima proizvodnog procesa, sredstvo je za razlikovanje efektivnog rasta neke djelatnosti pri promjeni cijena i daje informacije poslovnim subjektima po tržištima koja ih zanimaju. Također može nagovijestiti inflatorna kretanja prije nego što dođu do potrošača.

## Prezentacija indeksa proizvođačkih cijena industrije

Svi indeksi prikazani su u izvornome (nepriлагоđenom) obliku, a izračunani su na temelju podataka prikupljenih revidiranim Mjesečnim istraživanjem o proizvođačkim cijenama industrije (IND-3/KPS/M) za 2026.

## Pravna i metodološka osnova

Mjesečno istraživanje o proizvođačkim cijenama industrije (IND-3/KPS/M) za 2026. provodi neposredno Državni zavod za statistiku na temelju Zakona o službenoj statistici (NN, br. 25/20., 155/23., 124/25. – ispr. i 69/26.). Metoda prikupljanja podataka jest mrežna aplikacija (metoda CAWI). Izveštajne jedinice neposredno pristupaju toj aplikaciji i ispunjavaju svoje podatke na temelju uputa za ispunjavanje.

Koncepti i definicije koji se primjenjuju u istraživanju IND-3/KPS/M usklađeni su s konceptima i definicijama EU-a, a posebno s temeljnom Uredbom (EU) 2019/2152 Europskog parlamenta i Vijeća te Uredbom Komisije (EU) 2020/1197.

## **Pokrivenost i obuhvat**

Izveštajne jedinice istraživanja IND-3/KPS/M jesu izabrana poduzeća (pravne osobe i obrtnici) koja proizvode izabrane industrijske proizvode definirane Nomenklaturom industrijskih proizvoda (NIP-om 2024.) iz područja djelatnosti NKD-a 2007. (NN, br. 58/07. i 72/07. – ispravak) B Rudarstvo i vađenje, C Prerađivačka industrija, D Opskrba električnom energijom, plinom, parom i klimatizacija i E Opskrba vodom; uklanjanje otpadnih voda, gospodarenje otpadom te djelatnosti sanacije okoliša (samo odjeljak 36).

Za prikupljanje proizvođačkih cijena na domaćemu i nedomaćem tržištu u istraživanju IND-3/KPS/M za 2026. obuhvaćen je reprezentativan uzorak industrijskih proizvoda na razini pokrivenih razreda djelatnosti NKD-a 2007., odnosno svi proizvodi koji su zabilježili prodaju **veću od tri milijuna eura na domaćem tržištu, a veću od dva milijuna eura na nedomaćem tržištu** prema rezultatima istraživanja PRODCOM o industrijskoj proizvodnji (IND-21/PRODCOM/G) za 2024. Odabir poduzeća izvršen je prema njihovu udjelu u proizvodnji obuhvaćenih proizvoda, posebno za domaće i nedomaće tržište.

U uzorak istraživanja IND-3/KPS/M za 2026. za **proizvođačke cijene industrije na domaćem tržištu** obuhvaćeno je 1 439 cijena artikala unutar izabranih proizvoda NIP-a 2024. u 881 poduzeću (pravne osobe i obrtnici), a za **proizvođačke cijene industrije na nedomaćem tržištu** obuhvaćeno je 950 cijena artikala unutar izabranih proizvoda NIP-a 2024. u 320 poduzeća (pravne osobe i obrtnici). U lipnju 2026. stopa odgovora iznosila je 97,6%, a stopa procijenjenih obrazaca 2,4%.

## **Točka izvještavanja**

Sve proizvođačke cijene industrije izvješćuju se kao transakcijske cijene 15. dana u izvještajnome mjesecu. Iskazuju se cijene po kojima proizvođač prodaje svoje proizvode redovitim kupcima na domaćem tržištu i/ili nedomaćem tržištu u najvećim količinama i za poznatoga kupca.

Popunjeni obrazac IND-3/KPS/M dostavlja se neposrednim pristupom mrežnim stranicama Državnog zavoda za statistiku <https://podaci.dzs.hr/> od 16. do 26. tekućega izvještajnog mjeseca.

## **Definicije**

Za indekse proizvođačkih cijena na domaćemu i nedomaćem tržištu treba odvojeno kompilirati indekse proizvođačkih cijena na domaćemu i nedomaćem tržištu prema odredištu proizvoda.

Rezidentnost treće osobe koja je naručila ili kupila proizvod određuje odredište. Domaće tržište utvrđuje se onda kad je treća osoba/kupac rezident Republike Hrvatske isto kao i izvještajna jedinica, a nedomaće tržište utvrđeno je kad treća osoba/kupac nije rezident Republike Hrvatske.

**Proizvođačke cijene industrije na domaćem tržištu** jesu cijene po kojima proizvođač prodaje svoje proizvode na domaćem tržištu u najvećim količinama, franko utovareno u vagon (kamion) u mjestu proizvođača ili cijena po kojoj proizvođač obračunava drugom poduzeću. U prodajnu cijenu ulazi naknada koju ostvaruje prodavač, a odbijaju se rabat i popust koji prodavač odobri kupcu te porez na dodanu vrijednost i trošarine.

**Proizvođačke cijene industrije na nedomaćem tržištu** jesu cijene po kojima proizvođač prodaje svoje proizvode na nedomaćem tržištu u najvećim količinama na nacionalnoj granici, fob (franko brod). U prodajnu cijenu ulazi regres koji ostvaruje prodavač, a odbijaju se rabat i popust koji prodavač odobri kupcu te porez na dodanu vrijednost i trošarine.

## **Iskazivanje podataka za nedomaće tržište prema kriteriju europodručja**

Područje Europske unije (EU-27) čine nacionalna područja 27 država članica EU-a, a podaci za proizvođačke cijene artikala koji se prodaju na nedomaćem tržištu iskazuju se za tržište Europske unije prema kriteriju nacionalnih tržišta država članica koje primjenjuju euro (iz europodručja) i onih država koje ne primjenjuju euro (izvan europodručja). Za iskazivanje podataka u 2026. vrijedi sljedeća podjela po europodručjima.

Iz europodručja (EA-21) – odnosi se na područja 21 države članice EU-a koja je prihvatila zajedničku valutu (euro), tj. na, Austriju, Belgiju, Bugarsku, Cipar, Estoniju, Finsku, Francusku, Grčku, Irsku, Italiju, Letoniju, Litvu, Luksemburg, Maltu, Nizozemsku, Njemačku, Portugal, Slovačku, Sloveniju i Španjolsku. U skladu s

metodologijom istraživanja, Republika Hrvatska, iako članica europodručja, smatra se domaćim tržištem te nije uključena u ovaj agregat.

Izvan europodručja (EU-6) – odnosi se na područja ostalih šest država članica EU-a koje još nisu prihvatile zajedničku valutu (euro), tj. na Češku, Dansku, Mađarsku, Poljsku, Rumunjsku i Švedsku te na ostale države izvan EU-a.

## Metoda izračuna

Ukupni indeks proizvođačkih cijena industrije sadržava dva podindeksa, tj. indeks proizvođačkih cijena industrije na domaćem tržištu i indeks proizvođačkih cijena industrije na nedomaćem tržištu.

Indeksi proizvođačkih cijena industrije na domaćemu i nedomaćem tržištu za različite razine NKD-a 2007. izračunavaju se prema Laspeyresovoj formuli.

Iz podataka o cijenama izračunavaju se individualni indeksi za svaki reprezentativni proizvod stavljanjem u odnos cijena tekućeg razdoblja s cijenama u baznom razdoblju (prosinac prethodne godine).

Iz individualnih indeksa cijena vaganom aritmetičkom sredinom izračunavaju se agregatni indeksi, tj. indeksi skupina, odjeljaka i područja NKD-a 2007. te ukupni indeks industrije prema modificiranoj Laspeyresovoj formuli:

$$I = \frac{\sum \frac{P_n}{P_o} \times W_o}{\sum W_o} \times 100$$

pri čemu je značenje kratica:

I indeks skupine, odjeljaka, područja i ukupni indeks

Pn cijena u tekućem razdoblju (mjesecu)

Po cijena u baznom razdoblju

Wo relativna struktura vrijednosti prodaje u baznom razdoblju.

## Ponderi

Ponderacijski sustav za 2026. izvještajnu godinu temelji se na vrijednosti prodaje proizvoda iz PRODCOM istraživanja o industrijskoj proizvodnji (IND-21/PRODCOM/G) za 2024. Ponderacijski sustav mijenja se na početku svake izvještajne godine za promjene nastale u kretanju cijena.

## Objavlivanje podataka

Indeksi proizvođačkih cijena industrije ukupno, na domaćemu i nedomaćem tržištu, objavljuju se na razini industrije ukupno po područjima i odjeljcima djelatnosti NKD-a 2007. te po agregatima GIG-a 2009. (konačne namjene proizvoda) razvrstanim po skupinama i odjeljcima djelatnosti NKD-a 2007. Indeksi proizvođačkih cijena industrije ukupno na nedomaćem tržištu s podjelom na europodručje i izvan europodručja objavljuju se na razini industrije ukupno po područjima NKD-a 2007. te po agregatima GIG-a 2009., na stalnoj bazi 2021. = 100, u STS bazi podataka <https://sts baza.dzs.hr/>.

Razvrstavanje skupina ili odjeljaka djelatnosti NKD-a 2007. prema GIG-u 2009.<sup>1)</sup> s abecednim oznakama kratica provedeno je na sljedeći način:

	Intermedijarni proizvodi: odjeljci i skupine NKD-a 2007.: 07 (osim 07.21) – 09, 10.6, 10.9, 13.1 – 13.3, 16,
AI	17, 20.1 – 20.3, 20.5, 20.6, 22 – 24 (osim 24.46), 25.5 – 25.7, 25.9, 26.1, 26.8, 27.1 – 27.4 i 27.9
AE	Energija: odjeljci NKD-a 2007.: 05, 06, 19, 35 i 36
BB	Kapitalni proizvodi: odjeljci i skupine NKD-a 2007.: 25.1 – 25.3, 26.2, 26.3, 26.5, 26.6, 28, 29, 30.2, 32.5 i 33
CD	Trajni proizvodi za široku potrošnju: odjeljci i skupine NKD-a 2007.: 26.4, 26.7, 27.5, 30.9, 31, 32.1 i 32.2
CN	Netrajni proizvodi za široku potrošnju: odjeljci i skupine NKD-a 2007.: 10.1 – 10.5, 10.7, 10.8, 11, 12, 13.9, 14, 15, 18, 20.4, 21, 32.3, 32.4 i 32.9.

1) Provedbena uredba Komisije (EU) 2020/1197 od 30. srpnja 2020. o utvrđivanju tehničkih specifikacija i modaliteta u skladu s Uredbom (EU) 2019/2152 Europskog parlamenta i Vijeća u vezi s definicijama GIG-a



U ovom Priopćenju objavljuju se podaci istraživanja koje je provedeno uz financijsku pomoć Europske unije. Za njegov sadržaj odgovoran je isključivo Državni zavod za statistiku te ni u kojem slučaju ne izražava stav Europske unije.

## Kratice

CAWI	računalno potpomognuto internetsko anketiranje
d. n.	drugdje nespomenuto
EU	Europska unija
GIG 2009.	Glavne industrijske grupacije, verzija 2009.
NIP 2024.	Nomenklatura industrijskih proizvoda, verzija 2024.
NKD 2007.	Nacionalna klasifikacija djelatnosti, verzija 2007.
NKD 2025.	Nacionalna klasifikacija djelatnosti, verzija 2025.
NN	Narodne novine
PRODCOM	Proizvodnja u Zajednici

## Znakovi

... ne raspolaže se podatkom

**Objavljuje Državni zavod za statistiku Republike Hrvatske, Zagreb, Ilica 3, p. p. 80.**

Telefon: (+385 1) 48 06 111  
Novinarski upiti: [press@dzs.hr](mailto:press@dzs.hr)

Odgovorne osobe:  
Milenska Primorac Čačić, načelnica Sektora poslovnih statistika  
Lidija Brković, glavna ravnateljica

Priredili:  
Ivana Zoroja i Goran Dolšak

**MOLIMO KORISNIKE DA PRI KORIŠTENJU PODATAKA NAVEDU IZVOR.**

Služba za odnose s korisnicima i zaštitu podataka

Informacije i korisnički zahtjevi  
Telefon: (+385 1) 48 06 138, 48 06 154, 48 06 115  
Elektronička pošta: [stat.info@dzs.hr](mailto:stat.info@dzs.hr)

Pretplata na publikacije  
Telefon: (+385 1) 21 00 455  
Elektronička pošta: [prodaja@dzs.hr](mailto:prodaja@dzs.hr)