



## STRUKTURA ZAPOSLENIH PREMA VISINI NETO I BRUTO PLAĆE PREMA DJELATNOSTIMA, STANJE U OŽUJKU 2025.

Struktura zaposlenih u pravnim osobama Republike Hrvatske prema visini isplaćene neto plaće za ožujak 2025. pokazuje da je 3,5% zaposlenih u punome radnom vremenu primilo neto plaću do 800 eura. Neto plaću od 801 do 1 000 eura primilo je **13,7%** zaposlenih, a neto plaću od 1 001 do 1 700 eura primilo je **50,8%** zaposlenih. Neto plaću iznad 1 701 eura primilo je 31,9% zaposlenih u pravnim osobama.

Struktura zaposlenih u pravnim osobama Republike Hrvatske prema visini bruto plaće za ožujak 2025. pokazuje da je 6,3% zaposlenih u punome radnom vremenu primilo bruto plaću do 970 eura. Bruto plaću od 971 do 1 500 eura primilo je **36,9%** zaposlenih, a bruto plaću od 1 501 do 2 500 eura primilo je **37,0%** zaposlenih. Bruto plaću iznad 2 501 eura primilo je 19,7% zaposlenih u pravnim osobama.

1. STRUKTURA ZAPOSLENIH PREMA VISINI ISPLAĆENE NETO PLAĆE ZA OŽUJAK 2025. I  
PREMA NKD-u 2007.<sup>1)</sup>

	Zaposleni koji su primili isplatu <sup>2)</sup>	Struktura zaposlenih na puno radno vrijeme prema visini neto plaće za ožujak 2025., %												
		do 800 eura	801 – 850 eura	851 – 900 eura	901 – 1 000 eura	1 001 – 1 100 eura	1 101 – 1 200 eura	1 201 – 1 300 eura	1 301 – 1 450 eura	1 451 – 1 700 eura	1 701 – 2 000 eura	2 001 – 2 500 eura	2 501 – 3 500 eura	3 501 euro i više
<b>Ukupno</b>	<b>1 218 718</b>	<b>3,5</b>	<b>2,4</b>	<b>4,0</b>	<b>7,3</b>	<b>8,4</b>	<b>8,2</b>	<b>8,0</b>	<b>10,8</b>	<b>15,4</b>	<b>12,8</b>	<b>10,1</b>	<b>5,8</b>	<b>3,2</b>
<b>A Poljoprivreda, šumarstvo i ribarstvo</b>	<b>21 675</b>	<b>3,7</b>	<b>1,9</b>	<b>3,5</b>	<b>6,1</b>	<b>8,0</b>	<b>8,5</b>	<b>7,6</b>	<b>10,5</b>	<b>20,3</b>	<b>18,1</b>	<b>8,9</b>	<b>2,4</b>	<b>0,6</b>
01 Biljna i stočarska proizvodnja, lovstvo i uslužne djelatnosti povezane s njima	11 386	4,6	3,0	5,1	9,2	12,6	13,5	11,6	12,4	14,2	7,0	4,4	1,8	0,7
02 Šumarstvo i sječa drva	8 285	2,6	0,5	1,3	1,5	1,4	1,3	1,7	6,8	29,3	34,7	15,6	3,0	0,3
03 Ribarstvo	2 004	3,3	1,6	3,6	8,0	9,0	10,0	9,1	14,6	17,6	12,0	6,6	3,5	1,0
<b>B Rudarstvo i vađenje</b>	<b>2 386</b>	<b>2,2</b>	<b>1,0</b>	<b>2,1</b>	<b>4,1</b>	<b>5,7</b>	<b>6,9</b>	<b>8,5</b>	<b>14,8</b>	<b>24,1</b>	<b>15,3</b>	<b>9,7</b>	<b>4,3</b>	<b>1,3</b>
06 Vađenje sirove nafte i prirodnog plina	8	z	z	z	z	z	z	z	z	z	z	z	z	z
08 Ostalo rudarstvo i vađenje	1 655	3,1	1,5	2,8	5,7	7,6	8,4	8,3	14,4	22,6	13,5	7,6	3,7	0,8
09 Pomoćne uslužne djelatnosti u rudarstvu	723	0,1	-	0,7	0,3	1,4	3,6	9,1	16,0	27,7	19,8	14,2	5,1	1,9
<b>C Prerađivačka industrija</b>	<b>197 615</b>	<b>3,3</b>	<b>2,6</b>	<b>4,2</b>	<b>8,5</b>	<b>9,4</b>	<b>9,8</b>	<b>9,6</b>	<b>12,6</b>	<b>15,9</b>	<b>10,1</b>	<b>7,4</b>	<b>4,3</b>	<b>2,4</b>
10 Proizvodnja prehrambenih proizvoda	37 681	3,8	2,3	3,5	8,2	10,7	11,0	10,5	14,6	17,9	8,7	4,7	2,3	1,8
11 Proizvodnja pića	5 471	1,8	1,4	2,8	6,6	9,0	11,2	10,4	11,9	15,9	10,4	8,0	5,2	5,6
12 Proizvodnja duhanskih proizvoda	897	0,1	0,9	1,8	3,7	10,8	9,0	7,7	10,5	14,8	17,8	11,0	6,0	5,8
13 Proizvodnja tekstila	2 241	5,6	4,5	7,3	13,4	13,7	13,8	10,6	10,9	11,1	4,1	3,5	1,1	0,4
14 Proizvodnja odjeće	5 428	10,9	11,9	12,0	18,5	17,4	11,0	6,3	4,3	3,9	1,4	1,1	0,7	0,4
15 Proizvodnja kože i srodnih proizvoda	4 997	4,2	7,5	11,3	25,7	15,5	10,1	8,1	7,5	5,4	2,4	1,0	0,8	0,5
16 Prerada drva i proizvoda od drva i pluta, osim namještaja; proizvodnja proizvoda od slame i pletarskih materijala	12 709	5,5	4,6	7,4	12,9	12,7	12,6	11,2	11,3	11,0	5,8	3,1	1,5	0,5
17 Proizvodnja papira i proizvoda od papira	4 346	1,4	1,5	2,5	5,9	7,9	7,9	9,5	14,2	20,8	13,5	9,6	3,8	1,5
18 Tiskanje i umnožavanje snimljenih zapisa	5 528	1,8	1,3	4,0	7,4	8,8	10,2	12,2	14,6	15,7	10,6	7,7	3,7	1,9
19 Proizvodnja koksa i rafiniranih naftnih proizvoda	2 776	-	-	-	0,3	0,7	2,5	4,5	9,7	23,7	18,5	23,9	13,7	2,5
20 Proizvodnja kemikalija i kemijskih proizvoda	5 029	1,4	0,9	1,7	7,3	10,2	12,5	12,9	16,9	16,5	8,8	6,1	2,8	2,0
21 Proizvodnja osnovnih farmaceutskih proizvoda i farmaceutskih pripravaka	5 677	0,1	0,1	0,1	1,5	3,0	5,8	7,1	13,4	22,4	16,9	14,1	10,6	4,9
22 Proizvodnja proizvoda od gume i plastike	9 490	2,1	2,3	3,4	9,7	11,7	13,7	12,1	14,5	14,5	8,0	5,0	2,2	0,8
23 Proizvodnja ostalih nemetalnih mineralnih proizvoda	10 800	3,5	2,0	2,9	5,4	5,3	7,2	9,2	13,7	19,2	13,8	9,6	5,6	2,7
24 Proizvodnja metala	3 491	2,2	3,2	2,4	5,7	8,6	12,9	13,3	16,8	18,6	8,7	4,8	1,9	0,8
25 Proizvodnja gotovih metalnih proizvoda, osim strojeva i opreme	26 944	3,6	2,7	5,2	7,7	8,1	8,1	9,0	13,3	17,7	12,3	8,0	3,2	1,1
26 Proizvodnja računala te elektroničkih i optičkih proizvoda	3 138	1,7	1,7	3,5	8,8	10,9	9,8	8,7	9,8	13,1	10,7	9,2	8,3	4,0
27 Proizvodnja električne opreme	9 676	1,0	1,1	1,7	3,9	5,0	6,1	7,0	8,7	13,6	13,5	13,6	12,8	11,9

28	Proizvodnja strojeva i uređaja, d. n.	10 113	0,8	0,7	1,7	5,5	8,3	10,2	10,0	13,8	17,4	11,8	10,4	6,7	2,7
29	Proizvodnja motornih vozila, prikolica i poluprikolica	2 379	1,3	0,8	1,3	7,4	10,6	8,4	8,7	12,1	15,4	8,9	9,2	8,4	7,4
30	Proizvodnja ostalih prijevoznih sredstava	5 603	2,4	1,1	3,2	6,2	8,3	10,4	9,2	12,0	15,8	12,7	10,9	6,1	1,8
31	Proizvodnja namještaja	7 893	6,2	4,7	7,5	15,8	14,1	11,0	8,4	9,8	11,2	5,4	3,7	1,5	0,7
32	Ostala prerađivačka industrija	2 840	5,1	4,8	7,5	14,5	13,4	11,3	9,6	9,6	11,4	5,4	4,4	2,2	0,8
33	Popravak i instaliranje strojeva i opreme	12 468	4,1	2,6	4,4	5,6	6,2	7,1	8,4	11,6	17,1	12,9	10,8	6,1	2,9
<b>D</b>	<b>Opskrba električnom energijom, plinom, parom i klimatizacija</b>	<b>13 805</b>	<b>0,3</b>	<b>0,2</b>	<b>0,6</b>	<b>0,9</b>	<b>1,6</b>	<b>3,5</b>	<b>5,9</b>	<b>12,6</b>	<b>28,3</b>	<b>22,5</b>	<b>15,0</b>	<b>6,4</b>	<b>2,3</b>
35	Opskrba električnom energijom, plinom, parom i klimatizacija	13 805	0,3	0,2	0,6	0,9	1,6	3,5	5,9	12,6	28,3	22,5	15,0	6,4	2,3
<b>E</b>	<b>Opskrba vodom; uklanjanje otpadnih voda, gospodarenje otpadom te djelatnosti sanacije okoliša</b>	<b>28 464</b>	<b>0,7</b>	<b>0,5</b>	<b>1,1</b>	<b>3,5</b>	<b>7,7</b>	<b>11,6</b>	<b>13,0</b>	<b>18,7</b>	<b>20,7</b>	<b>12,6</b>	<b>6,3</b>	<b>2,9</b>	<b>0,7</b>
36	Skupljanje, pročišćavanje i opskrba vodom	7 844	0,0	0,1	0,4	2,4	6,0	8,7	11,5	17,8	24,8	16,7	8,5	2,7	0,4
37	Uklanjanje otpadnih voda	315	1,0	1,3	0,6	2,9	5,1	6,0	8,3	22,9	19,4	19,0	9,2	4,1	0,3
38	Skupljanje otpada, djelatnosti obrade i zbrinjavanja otpada; uporaba materijala	19 138	0,9	0,6	1,3	4,0	8,6	13,3	14,1	19,5	19,6	10,7	4,9	2,0	0,5
39	Djelatnosti sanacije okoliša te ostale djelatnosti gospodarenja otpadom	1 167	1,4	1,4	3,0	2,7	4,8	5,0	7,2	9,7	12,8	13,9	14,0	18,7	5,7
<b>F</b>	<b>Građevinarstvo</b>	<b>103 639</b>	<b>6,0</b>	<b>9,7</b>	<b>8,0</b>	<b>12,0</b>	<b>11,4</b>	<b>8,6</b>	<b>7,7</b>	<b>9,5</b>	<b>11,4</b>	<b>7,3</b>	<b>5,2</b>	<b>2,4</b>	<b>0,8</b>
41	Gradnja zgrada	43 007	7,6	14,2	8,4	13,2	12,4	8,4	6,9	7,8	8,6	5,5	4,3	1,9	0,5
42	Gradnja građevina niskogradnje	19 101	1,8	2,4	2,7	6,2	7,6	8,8	9,9	14,0	19,4	12,1	8,5	4,6	2,0
43	Specijalizirane građevinske djelatnosti	41 531	6,3	8,3	9,9	13,3	12,1	8,7	7,4	9,1	10,6	7,0	4,6	1,9	0,6
<b>G</b>	<b>Trgovina na veliko i na malo; popravak motornih vozila i motocikla</b>	<b>184 046</b>	<b>2,9</b>	<b>2,1</b>	<b>4,8</b>	<b>10,8</b>	<b>13,0</b>	<b>12,0</b>	<b>10,1</b>	<b>11,5</b>	<b>12,7</b>	<b>8,0</b>	<b>6,0</b>	<b>3,8</b>	<b>2,2</b>
45	Trgovina na veliko i na malo motornim vozilima i motociklima; popravak motornih vozila i motocikla	17 961	5,5	2,2	6,8	8,6	7,9	8,2	8,0	11,0	15,5	12,2	8,4	4,1	1,7
46	Trgovina na veliko, osim trgovine motornim vozilima i motociklima	65 890	3,1	1,7	4,0	7,0	8,7	8,7	9,1	12,7	15,6	10,9	8,6	5,7	4,1
47	Trgovina na malo, osim trgovine motornim vozilima i motociklima	100 195	2,4	2,4	5,0	13,7	16,7	14,9	11,2	10,8	10,2	5,4	3,8	2,5	1,0
<b>H</b>	<b>Prijevoz i skladištenje</b>	<b>66 082</b>	<b>6,5</b>	<b>1,9</b>	<b>4,1</b>	<b>7,0</b>	<b>9,6</b>	<b>9,5</b>	<b>8,8</b>	<b>11,3</b>	<b>14,2</b>	<b>11,8</b>	<b>9,3</b>	<b>4,2</b>	<b>1,8</b>
49	Kopneni prijevoz i cjevovodni transport	31 338	10,9	3,0	6,9	9,9	10,3	8,4	7,4	9,8	12,8	10,9	6,8	2,0	0,7
50	Vodeni prijevoz	3 135	7,2	1,9	4,8	3,8	2,6	2,5	2,6	6,2	10,1	13,2	19,6	17,2	8,1
51	Zračni prijevoz	1 232	6,3	0,6	0,2	1,5	2,6	2,8	4,1	7,7	13,1	13,3	16,0	17,2	14,6
52	Skladištenje i prateće djelatnosti u prijevozu	20 929	0,8	0,5	1,1	3,0	5,0	7,7	9,6	13,4	19,4	16,7	14,2	6,3	2,3
53	Poštanske i kurirske djelatnosti	9 448	4,4	1,5	1,7	7,6	20,5	20,5	14,4	13,8	8,8	3,3	2,1	0,8	0,4
<b>I</b>	<b>Djelatnosti pružanja smještaja te pripreme i usluživanja hrane</b>	<b>64 236</b>	<b>7,0</b>	<b>3,5</b>	<b>6,6</b>	<b>12,7</b>	<b>13,6</b>	<b>12,9</b>	<b>10,6</b>	<b>10,7</b>	<b>10,8</b>	<b>5,0</b>	<b>3,1</b>	<b>2,1</b>	<b>1,4</b>

55	Smještaj	30 191	3,3	2,4	4,1	9,5	12,9	12,9	11,6	13,0	12,9	6,5	4,5	3,6	2,6
56	Djelatnost pripreme i usluživanja hrane i pića	34 045	10,3	4,5	8,8	15,6	14,2	12,9	9,8	8,7	9,0	3,5	1,9	0,7	0,3
<b>J</b>	<b>Informacije i komunikacije</b>	<b>54 136</b>	<b>1,6</b>	<b>0,8</b>	<b>2,9</b>	<b>4,4</b>	<b>5,1</b>	<b>5,5</b>	<b>6,0</b>	<b>8,7</b>	<b>12,2</b>	<b>11,0</b>	<b>14,0</b>	<b>15,5</b>	<b>12,2</b>
58	Izdavačke djelatnosti	3 818	2,2	1,3	3,7	7,8	9,7	10,1	10,8	14,0	14,3	8,6	7,1	5,5	4,9
59	Proizvodnja filmova, videofilmova i televizijskog programa, djelatnosti snimanja zvučnih zapisa i izdavanja glazbenih zapisa	1 292	4,9	2,1	9,8	13,6	14,4	10,8	8,7	9,8	10,7	6,7	4,9	2,8	0,9
60	Emitiranje programa	4 190	0,9	1,3	1,2	3,8	5,0	7,2	10,3	16,5	19,7	12,4	8,9	4,2	8,4
61	Telekomunikacije	9 091	1,2	0,5	1,1	3,2	5,9	7,6	8,6	10,8	12,0	9,2	12,3	14,1	13,3
62	Računalno programiranje, savjetovanje i djelatnosti povezane s njima	32 060	1,4	0,6	3,2	3,9	4,0	3,9	4,0	6,4	11,3	11,9	16,4	18,9	14,0
63	Informacijske uslužne djelatnosti	3 685	2,9	1,2	3,8	4,9	5,1	5,2	5,7	8,2	11,0	11,1	14,3	16,2	10,4
<b>K</b>	<b>Financijske djelatnosti i djelatnosti osiguranja</b>	<b>31 926</b>	<b>0,6</b>	<b>0,7</b>	<b>1,4</b>	<b>2,8</b>	<b>3,4</b>	<b>3,5</b>	<b>4,4</b>	<b>8,0</b>	<b>17,2</b>	<b>13,3</b>	<b>17,5</b>	<b>14,5</b>	<b>12,8</b>
64	Financijske uslužne djelatnosti, osim osiguranja i mirovinskih fondova	18 820	0,1	0,0	0,4	0,6	0,9	1,8	3,5	8,1	20,9	15,5	16,2	15,4	16,7
65	Osiguranje, reosiguranje i mirovinski fondovi, osim obveznoga socijalnog osiguranja	7 860	1,6	2,2	2,9	5,0	6,7	7,1	7,2	10,3	14,6	12,2	12,0	10,1	8,2
66	Pomoćne djelatnosti kod financijskih usluga i djelatnosti osiguranja	5 246	1,2	0,6	3,0	7,3	7,4	4,2	3,5	4,1	8,0	7,1	30,3	17,7	5,7
<b>L</b>	<b>Poslovanje nekretninama</b>	<b>7 627</b>	<b>9,1</b>	<b>3,8</b>	<b>11,4</b>	<b>9,3</b>	<b>7,6</b>	<b>6,6</b>	<b>6,9</b>	<b>9,1</b>	<b>12,6</b>	<b>9,9</b>	<b>6,9</b>	<b>4,3</b>	<b>2,4</b>
68	Poslovanje nekretninama	7 627	9,1	3,8	11,4	9,3	7,6	6,6	6,9	9,1	12,6	9,9	6,9	4,3	2,4
<b>M</b>	<b>Stručne, znanstvene i tehničke djelatnosti</b>	<b>60 084</b>	<b>3,0</b>	<b>1,4</b>	<b>5,4</b>	<b>6,6</b>	<b>6,6</b>	<b>6,4</b>	<b>6,8</b>	<b>10,4</b>	<b>15,2</b>	<b>13,3</b>	<b>12,1</b>	<b>8,5</b>	<b>4,4</b>
69	Pravne i računovodstvene djelatnosti	10 560	3,3	1,6	4,5	7,2	8,7	9,2	9,8	12,9	16,5	11,6	9,1	4,3	1,3
70	Upravljačke djelatnosti; savjetovanje u vezi s upravljanjem	8 605	4,3	1,9	9,3	9,5	7,3	6,4	6,1	8,5	12,7	9,8	9,8	7,8	6,5
71	Arhitektonske djelatnosti i inženjerstvo; tehničko ispitivanje i analiza	24 294	2,4	1,1	4,6	5,7	6,2	6,0	6,6	10,7	16,4	16,0	13,2	8,0	3,1
72	Znanstveno istraživanje i razvoj	5 973	0,4	0,3	1,0	1,9	2,1	2,0	3,3	8,5	16,1	13,8	20,4	21,7	8,5
73	Promidžba (reklama i propaganda) i istraživanje tržišta	5 414	5,1	2,1	6,6	7,6	6,2	6,5	5,8	8,8	11,6	10,4	10,0	8,7	10,6
74	Ostale stručne, znanstvene i tehničke djelatnosti	3 275	5,9	1,9	11,0	10,2	8,2	5,9	6,3	9,8	13,2	10,0	9,1	6,2	2,4
75	Veterinarske djelatnosti	1 963	1,6	1,5	2,4	6,9	8,8	10,6	9,9	13,1	16,2	15,7	9,0	3,0	1,2
<b>N</b>	<b>Administrativne i pomoćne uslužne djelatnosti</b>	<b>41 695</b>	<b>8,1</b>	<b>5,8</b>	<b>8,8</b>	<b>14,3</b>	<b>13,7</b>	<b>11,3</b>	<b>8,8</b>	<b>9,1</b>	<b>8,5</b>	<b>4,9</b>	<b>3,4</b>	<b>2,2</b>	<b>1,2</b>
77	Djelatnosti iznajmljivanja i davanja u zakup (leasing)	4 457	5,9	1,8	7,8	8,5	8,4	9,1	10,9	11,6	13,5	8,9	7,6	4,1	2,0
78	Djelatnosti zapošljavanja	11 996	8,3	7,0	7,4	14,6	17,9	14,2	8,9	7,3	5,7	2,8	2,4	2,2	1,4
79	Putničke agencije, organizatori putovanja (turoperator) i ostale	4 087	7,7	2,2	8,9	10,9	8,4	7,3	8,2	10,9	13,3	10,2	6,8	3,9	1,3

rezervacijske usluge te djelatnosti povezane s njima															
80 Zaštitne i istražne djelatnosti	8 316	6,8	7,6	11,5	22,3	15,6	11,4	7,4	7,0	5,4	2,9	1,4	0,6	0,2	
81 Usluge u vezi s upravljanjem i održavanjem zgrada te djelatnosti uređenja i održavanja krajolika	8 581	12,8	8,5	11,1	13,1	10,8	9,1	7,8	9,3	8,5	4,8	2,8	1,2	0,3	
82 Uredske administrativne i pomoćne djelatnosti te ostale poslovne pomoćne djelatnosti	4 258	2,7	1,3	3,4	9,4	14,3	12,9	12,0	13,7	12,1	6,2	4,2	4,2	3,5	
<b>O Javna uprava i obrana; obvezno socijalno osiguranje</b>	<b>104 049</b>	<b>1,4</b>	<b>0,4</b>	<b>1,0</b>	<b>1,4</b>	<b>1,4</b>	<b>3,1</b>	<b>5,4</b>	<b>10,5</b>	<b>17,7</b>	<b>22,7</b>	<b>21,7</b>	<b>10,1</b>	<b>3,1</b>	
84 Javna uprava i obrana; obvezno socijalno osiguranje	104 049	1,4	0,4	1,0	1,4	1,4	3,1	5,4	10,5	17,7	22,7	21,7	10,1	3,1	
<b>P Obrazovanje</b>	<b>100 138</b>	<b>0,3</b>	<b>0,2</b>	<b>0,7</b>	<b>3,9</b>	<b>6,2</b>	<b>4,8</b>	<b>4,4</b>	<b>7,4</b>	<b>23,3</b>	<b>27,8</b>	<b>13,9</b>	<b>5,6</b>	<b>1,4</b>	
85 Obrazovanje	100 138	0,3	0,2	0,7	3,9	6,2	4,8	4,4	7,4	23,3	27,8	13,9	5,6	1,4	
<b>Q Djelatnosti zdravstvene zaštite i socijalne skrbi</b>	<b>94 641</b>	<b>1,8</b>	<b>0,6</b>	<b>1,0</b>	<b>2,0</b>	<b>3,7</b>	<b>5,3</b>	<b>6,8</b>	<b>11,1</b>	<b>17,8</b>	<b>15,9</b>	<b>16,8</b>	<b>10,1</b>	<b>7,2</b>	
86 Djelatnosti zdravstvene zaštite	74 226	0,2	0,1	0,3	0,8	2,3	4,2	6,0	10,3	18,0	16,8	19,7	12,3	9,1	
87 Djelatnosti socijalne skrbi sa smještajem	13 551	1,2	1,1	1,9	4,0	7,5	9,7	11,3	17,7	20,6	15,4	7,0	2,4	0,2	
88 Djelatnosti socijalne skrbi bez smještaja	6 864	20,0	4,8	6,6	10,4	12,1	8,3	6,4	6,9	10,4	8,0	4,7	1,2	0,4	
<b>R Umjetnost, zabava i rekreacija</b>	<b>25 456</b>	<b>3,3</b>	<b>1,2</b>	<b>2,5</b>	<b>4,7</b>	<b>8,0</b>	<b>9,1</b>	<b>10,9</b>	<b>14,5</b>	<b>17,8</b>	<b>12,4</b>	<b>9,5</b>	<b>4,3</b>	<b>1,9</b>	
90 Kreativne, umjetničke i zabavne djelatnosti	3 994	1,7	0,8	2,2	2,9	3,5	4,7	6,6	11,1	20,9	20,7	18,7	5,7	0,4	
91 Knjižnice, arhivi, muzeji i ostale kulturne djelatnosti	6 854	0,2	0,1	0,3	1,4	3,6	5,8	8,5	16,7	26,3	18,3	12,9	5,2	0,6	
92 Djelatnosti kockanja i klađenja	6 940	1,1	0,4	0,6	4,6	13,6	14,8	17,3	17,4	11,8	5,5	4,6	3,7	4,6	
93 Sportske djelatnosti te zabavne i rekreacijske djelatnosti	7 668	9,0	3,0	6,4	8,5	9,3	9,1	9,5	11,5	13,9	9,1	6,1	3,4	1,3	
<b>S Ostale uslužne djelatnosti</b>	<b>17 018</b>	<b>19,9</b>	<b>5,3</b>	<b>11,0</b>	<b>10,5</b>	<b>8,0</b>	<b>6,5</b>	<b>5,6</b>	<b>7,5</b>	<b>9,8</b>	<b>6,8</b>	<b>5,4</b>	<b>2,9</b>	<b>0,9</b>	
94 Djelatnosti članskih organizacija	8 844	21,8	5,7	3,8	5,6	5,4	5,5	5,7	8,9	12,9	10,0	8,6	4,5	1,5	
95 Popravlak računala i predmeta za osobnu uporabu i kućanstvo	1 541	7,9	3,1	11,9	14,0	10,6	10,2	7,1	9,5	11,2	6,6	4,5	2,9	0,5	
96 Ostale osobne uslužne djelatnosti	6 633	20,2	5,2	20,3	16,3	10,7	7,1	5,1	5,0	5,2	2,6	1,4	0,8	0,3	

1) Područja djelatnosti T (Djelatnosti kućanstava kao poslodavaca; djelatnosti kućanstava koja proizvode različitu robu i obavljaju različite usluge za vlastite potrebe) i U (Djelatnosti izvanteritorijalnih organizacija i tijela) te njihovi odjelci nisu iskazani u ovom Priopćenju jer nisu obuhvaćeni istraživanjem.

2) Podatak se odnosi na zaposlene koji su ostvarili puni fond radnog vremena, odnosno koji su ostvarili najmanje 160 sati, bez obzira na to jesu li svi sati ostvareni u punome radnom vremenu ili duljemu od punoga radnog vremena.

## 2. STRUKTURA ZAPOSLENIH PREMA VISINI BRUTO PLAĆE ZA OŽUJAK 2025. I PREMA NKD-u 2007.<sup>1)</sup>

	Zaposleni koji su primili isplatu <sup>2)</sup>	Struktura zaposlenih na puno radno vrijeme prema visini bruto plaće za ožujak 2025., %												
		do 970 eura	971 – 1 000 eura	1 001 – 1 100 eura	1 101 – 1 200 eura	1 201 – 1 300 eura	1 301 – 1 500 eura	1 501 – 1 800 eura	1 801 – 2 050 eura	2 051 – 2 300 eura	2 301 – 2 500 eura	2 501 – 3 500 eura	3 501 – 4 000 eura	4 001 euro i više
<b>Ukupno</b>	<b>1 218 718</b>	<b>6,3</b>	<b>2,2</b>	<b>7,7</b>	<b>9,0</b>	<b>6,3</b>	<b>11,7</b>	<b>14,1</b>	<b>9,5</b>	<b>8,3</b>	<b>5,1</b>	<b>12,4</b>	<b>2,2</b>	<b>5,1</b>
<b>A Poljoprivreda, šumarstvo i ribarstvo</b>	<b>21 675</b>	<b>8,5</b>	<b>3,3</b>	<b>8,4</b>	<b>9,9</b>	<b>7,8</b>	<b>14,1</b>	<b>20,2</b>	<b>12,2</b>	<b>6,3</b>	<b>2,7</b>	<b>5,1</b>	<b>0,6</b>	<b>0,9</b>
01 Biljna i stočarska proizvodnja, lovstvo i uslužne djelatnosti povezane s njima	11 386	11,4	4,7	13,2	15,2	10,6	16,3	12,7	5,2	3,6	1,8	3,6	0,6	1,1
02 Šumarstvo i sječa drva	8 285	4,2	1,0	1,8	2,7	3,2	10,4	31,3	22,8	10,4	4,3	6,9	0,5	0,5
03 Ribarstvo	2 004	9,1	4,6	9,0	9,4	10,9	17,3	16,4	8,1	4,5	1,8	6,3	0,6	1,7
<b>B Rudarstvo i vađenje</b>	<b>2 386</b>	<b>5,1</b>	<b>2,1</b>	<b>4,4</b>	<b>4,9</b>	<b>4,8</b>	<b>11,5</b>	<b>21,5</b>	<b>14,2</b>	<b>9,3</b>	<b>5,9</b>	<b>12,2</b>	<b>1,6</b>	<b>2,4</b>
06 Vađenje sirove nafte i prirodnog plina	8	z	z	z	z	z	z	z	z	z	z	z	z	z
08 Ostalo rudarstvo i vađenje	1 655	7,3	3,0	6,3	6,6	6,2	12,5	20,1	12,4	7,7	5,3	9,4	1,7	1,6
09 Pomoćne uslužne djelatnosti u rudarstvu	723	0,1	-	0,3	1,0	1,5	9,4	25,0	18,5	13,3	7,5	18,1	1,4	3,9
<b>C Prerađivačka industrija</b>	<b>197 615</b>	<b>7,4</b>	<b>3,0</b>	<b>9,3</b>	<b>10,2</b>	<b>7,8</b>	<b>14,5</b>	<b>16,2</b>	<b>9,1</b>	<b>6,2</b>	<b>3,4</b>	<b>7,8</b>	<b>1,5</b>	<b>3,5</b>
10 Proizvodnja prehrambenih proizvoda	37 681	7,0	3,8	11,5	11,7	10,6	17,9	16,0	7,8	4,2	2,2	4,0	0,8	2,5
11 Proizvodnja pića	5 471	3,8	3,6	6,7	9,4	8,0	16,9	16,5	8,0	6,9	3,5	8,3	1,8	6,6
12 Proizvodnja duhanskih proizvoda	897	1,0	0,4	4,7	6,4	4,2	10,1	16,2	10,6	10,9	8,2	15,5	3,3	8,4
13 Proizvodnja tekstila	2 241	15,3	5,9	14,3	15,5	9,1	13,8	11,1	5,8	3,3	1,6	3,4	0,3	0,6
14 Proizvodnja odjeće	5 428	29,0	9,6	18,5	13,3	7,9	10,4	5,5	2,0	1,1	0,4	1,5	0,2	0,6
15 Proizvodnja kože i srodnih proizvoda	4 997	13,3	8,5	25,5	16,9	8,5	11,6	8,4	3,0	1,2	0,9	1,3	0,2	0,6
16 Prerada drva i proizvoda od drva i pluta, osim namještaja; proizvodnja proizvoda od slame i pletarskih materijala	12 709	13,7	4,5	15,6	14,0	9,2	14,3	12,8	6,0	3,3	1,7	3,5	0,6	0,8
17 Proizvodnja papira i proizvoda od papira	4 346	4,1	2,9	5,5	8,2	8,9	17,6	19,9	10,7	7,2	3,5	8,0	1,1	2,4
18 Tiskanje i umnožavanje snimljenih zapisa	5 528	4,8	2,3	5,9	11,0	6,8	15,6	18,8	9,5	6,8	4,1	9,6	1,4	3,3
19 Proizvodnja koksa i rafiniranih naftnih proizvoda	2 776	-	-	0,0	0,4	1,0	4,3	12,9	16,4	14,8	7,2	28,1	7,6	7,3
20 Proizvodnja kemikalija i kemijskih proizvoda	5 029	4,5	1,2	6,1	8,5	9,1	17,4	23,4	10,0	5,8	3,4	6,8	1,1	2,8
21 Proizvodnja osnovnih farmaceutskih proizvoda i farmaceutskih pripravaka	5 677	0,2	0,1	0,6	1,3	2,4	7,6	17,6	16,2	12,4	8,0	18,9	4,5	10,2
22 Proizvodnja proizvoda od gume i plastike	9 490	7,5	3,0	10,8	11,3	10,6	18,4	16,4	7,7	4,9	2,5	4,8	0,7	1,3
23 Proizvodnja ostalih nemetalnih mineralnih proizvoda	10 800	5,9	1,4	6,1	7,3	6,4	13,1	19,0	11,5	7,7	4,5	10,9	1,8	4,3
24 Proizvodnja metala	3 491	2,7	1,1	6,6	7,8	8,1	18,4	23,9	14,0	6,8	2,9	5,5	0,7	1,4
25 Proizvodnja gotovih metalnih proizvoda, osim strojeva i opreme	26 944	8,0	2,4	9,3	10,0	6,4	14,0	18,0	10,3	7,5	3,9	7,3	1,1	1,8
26 Proizvodnja računala te elektroničkih i optičkih proizvoda	3 138	6,4	1,8	6,1	10,4	8,0	12,0	13,2	8,9	6,6	4,5	11,9	3,2	7,2

27	Proizvodnja električne opreme	9 676	1,8	1,4	4,1	4,7	4,3	11,5	15,4	9,8	9,3	5,3	14,2	4,5	13,9
28	Proizvodnja strojeva i uređaja, d. n.	10 113	2,6	1,4	5,7	7,5	7,2	14,8	18,9	11,1	8,1	4,8	11,8	2,1	3,8
29	Proizvodnja motornih vozila, prikolica i poluprikolica	2 379	3,7	2,0	9,8	7,4	7,2	11,2	14,8	10,0	6,3	2,9	10,9	3,4	10,1
30	Proizvodnja ostalih prijevoznih sredstava	5 603	3,9	3,0	5,0	8,5	6,6	13,9	18,5	10,2	8,1	5,2	11,7	1,9	3,3
31	Proizvodnja namještaja	7 893	11,9	4,3	12,6	16,8	9,4	14,2	13,6	6,0	3,8	2,1	3,8	0,4	1,1
32	Ostala prerađivačka industrija	2 840	16,1	3,6	10,3	14,5	9,0	14,1	12,5	6,9	4,1	1,8	4,3	0,8	1,8
33	Popravlak i instaliranje strojeva i opreme	12 468	5,9	1,8	6,0	10,3	5,6	11,6	16,0	11,1	7,9	5,0	11,8	2,1	4,8
<b>D</b>	<b>Opskrba električnom energijom, plinom, parom i klimatizacija</b>	<b>13 805</b>	<b>0,6</b>	<b>0,2</b>	<b>1,1</b>	<b>1,6</b>	<b>1,5</b>	<b>9,1</b>	<b>18,1</b>	<b>20,4</b>	<b>14,5</b>	<b>8,8</b>	<b>17,5</b>	<b>2,8</b>	<b>3,9</b>
35	Opskrba električnom energijom, plinom, parom i klimatizacija	13 805	0,6	0,2	1,1	1,6	1,5	9,1	18,1	20,4	14,5	8,8	17,5	2,8	3,9
<b>E</b>	<b>Opskrba vodom; uklanjanje otpadnih voda, gospodarenje otpadom te djelatnosti sanacije okoliša</b>	<b>28 464</b>	<b>1,7</b>	<b>1,0</b>	<b>4,7</b>	<b>7,7</b>	<b>9,2</b>	<b>19,3</b>	<b>24,2</b>	<b>12,1</b>	<b>7,3</b>	<b>3,4</b>	<b>6,8</b>	<b>1,2</b>	<b>1,3</b>
36	Skupljanje, pročišćavanje i opskrba vodom	7 844	0,2	0,4	2,3	4,7	6,7	18,2	25,3	16,1	9,9	5,1	9,0	1,2	1,2
37	Uklanjanje otpadnih voda	315	1,0	1,0	7,3	7,6	4,8	20,3	24,4	11,1	8,3	4,1	7,6	1,3	1,3
38	Skupljanje otpada, djelatnosti obrade i zbrinjavanja otpada; uporaba materijala	19 138	2,1	1,2	5,6	9,1	10,6	20,4	24,7	10,6	6,4	2,6	5,0	0,7	1,0
39	Djelatnosti sanacije okoliša te ostale djelatnosti gospodarenja otpadom	1 167	5,1	1,5	5,3	4,8	3,3	9,5	8,9	10,8	6,3	5,6	22,5	8,2	8,1
<b>F</b>	<b>Građevinarstvo</b>	<b>103 639</b>	<b>7,0</b>	<b>3,0</b>	<b>21,9</b>	<b>14,6</b>	<b>7,8</b>	<b>12,2</b>	<b>11,3</b>	<b>6,5</b>	<b>5,1</b>	<b>2,5</b>	<b>5,6</b>	<b>0,9</b>	<b>1,5</b>
41	Gradnja zgrada	43 007	7,8	3,3	28,9	13,7	8,0	11,5	9,0	4,9	4,3	2,1	4,7	0,8	1,1
42	Gradnja građevina niskogradnje	19 101	3,0	1,7	9,7	8,0	7,4	15,1	18,7	10,6	7,3	3,8	9,1	1,7	3,8
43	Specijalizirane građevinske djelatnosti	41 531	7,9	3,2	20,2	18,6	7,7	11,8	10,3	6,2	5,1	2,5	4,9	0,6	1,0
<b>G</b>	<b>Trgovina na veliko i na malo; popravak motornih vozila i motocikla</b>	<b>184 046</b>	<b>6,9</b>	<b>4,2</b>	<b>11,3</b>	<b>12,2</b>	<b>8,8</b>	<b>14,5</b>	<b>14,2</b>	<b>7,7</b>	<b>5,2</b>	<b>2,9</b>	<b>7,0</b>	<b>1,5</b>	<b>3,5</b>
45	Trgovina na veliko i na malo motornim vozilima i motociklima; popravak motornih vozila i motocikla	17 961	9,5	2,5	5,1	13,1	5,4	11,9	14,9	9,9	8,0	4,8	10,1	1,6	3,2
46	Trgovina na veliko, osim trgovine motornim vozilima i motociklima	65 890	6,9	2,2	5,5	9,4	6,8	13,2	16,5	9,8	7,0	4,2	10,0	2,3	6,1
47	Trgovina na malo, osim trgovine motornim vozilima i motociklima	100 195	6,5	5,8	16,2	13,9	10,8	15,9	12,5	6,0	3,5	1,7	4,5	1,0	1,8
<b>H</b>	<b>Prijevoz i skladištenje</b>	<b>66 082</b>	<b>11,2</b>	<b>2,9</b>	<b>5,8</b>	<b>8,9</b>	<b>7,9</b>	<b>13,7</b>	<b>15,3</b>	<b>9,3</b>	<b>8,1</b>	<b>4,5</b>	<b>8,3</b>	<b>1,4</b>	<b>2,6</b>
49	Kopneni prijevoz i cjevovodni transport	31 338	18,6	4,6	7,9	11,6	6,6	11,2	11,4	7,7	7,7	4,3	6,5	0,7	1,1
50	Vodeni prijevoz	3 135	7,5	2,4	3,7	7,8	2,8	9,3	15,3	11,5	8,4	5,0	15,5	3,8	7,1
51	Zračni prijevoz	1 232	5,5	0,6	0,9	0,8	2,5	7,1	10,6	9,8	8,3	5,1	19,7	8,1	20,9

52	Skladištenje i prateće djelatnosti u prijevozu	20 929	2,2	1,0	3,9	5,3	6,0	13,1	20,0	13,2	11,2	6,3	12,0	2,0	3,8
53	Poštanske i kurirske djelatnosti	9 448	8,9	1,6	4,2	9,3	19,0	25,6	18,5	5,3	2,6	1,2	2,7	0,3	0,7
<b>I</b>	<b>Djelatnosti pružanja smještaja te pripreme i usluživanja hrane</b>	<b>64 236</b>	<b>9,4</b>	<b>4,0</b>	<b>13,6</b>	<b>14,6</b>	<b>9,8</b>	<b>15,7</b>	<b>13,5</b>	<b>6,4</b>	<b>4,0</b>	<b>1,9</b>	<b>4,0</b>	<b>0,9</b>	<b>2,2</b>
55	Smještaj	30 191	3,9	2,4	9,9	12,0	10,0	17,3	16,6	8,1	5,5	2,7	5,9	1,5	4,3
56	Djelatnost pripreme i usluživanja hrane i pića	34 045	14,3	5,5	16,8	16,9	9,5	14,4	10,8	4,9	2,7	1,1	2,3	0,3	0,4
<b>J</b>	<b>Informacije i komunikacije</b>	<b>54 136</b>	<b>3,0</b>	<b>1,1</b>	<b>2,3</b>	<b>7,6</b>	<b>3,2</b>	<b>8,1</b>	<b>11,2</b>	<b>8,1</b>	<b>7,2</b>	<b>5,1</b>	<b>18,7</b>	<b>6,1</b>	<b>18,3</b>
58	Izdavačke djelatnosti	3 818	5,1	3,1	4,8	8,8	6,5	14,2	18,7	10,2	6,5	3,2	9,5	2,1	7,4
59	Proizvodnja filmova, videofilmova i televizijskog programa, djelatnosti snimanja zvučnih zapisa i izdavanja glazbenih zapisa	1 292	8,5	2,1	6,3	21,2	5,7	15,7	13,9	7,5	5,3	3,1	7,0	1,5	2,2
60	Emitiranje programa	4 190	2,7	1,0	2,8	3,7	4,8	12,3	22,5	12,8	8,7	5,8	11,1	2,0	9,8
61	Telekomunikacije	9 091	2,2	1,7	4,5	5,7	5,3	11,5	13,3	8,1	6,7	4,9	16,3	4,8	14,9
62	Računalno programiranje, savjetovanje i djelatnosti povezane s njima	32 060	2,5	0,8	1,2	7,9	2,1	5,7	8,3	7,4	7,3	5,3	22,0	7,5	22,2
63	Informacijske uslužne djelatnosti	3 685	5,5	0,7	2,2	7,1	2,2	7,4	9,9	8,0	6,6	5,2	18,5	7,2	19,6
<b>K</b>	<b>Financijske djelatnosti i djelatnosti osiguranja</b>	<b>31 926</b>	<b>2,2</b>	<b>0,7</b>	<b>2,4</b>	<b>3,0</b>	<b>4,2</b>	<b>12,3</b>	<b>17,6</b>	<b>9,8</b>	<b>7,7</b>	<b>5,1</b>	<b>16,7</b>	<b>4,5</b>	<b>13,8</b>
64	Financijske uslužne djelatnosti, osim osiguranja i mirovinskih fondova	18 820	0,4	0,2	0,7	1,1	3,1	11,4	19,0	9,9	7,9	5,4	19,1	5,2	16,6
65	Osiguranje, reosiguranje i mirovinski fondovi, osim obveznoga socijalnog osiguranja	7 860	5,7	1,3	3,8	3,6	4,3	11,1	15,8	10,2	7,8	5,0	15,3	4,1	12,0
66	Pomoćne djelatnosti kod financijskih usluga i djelatnosti osiguranja	5 246	3,5	1,4	6,2	9,1	8,2	17,4	15,7	8,8	6,6	3,9	10,0	2,8	6,3
<b>L</b>	<b>Poslovanje nekretninama</b>	<b>7 627</b>	<b>14,7</b>	<b>2,4</b>	<b>6,2</b>	<b>17,4</b>	<b>4,8</b>	<b>10,5</b>	<b>14,4</b>	<b>7,7</b>	<b>5,4</b>	<b>3,1</b>	<b>8,1</b>	<b>1,7</b>	<b>3,7</b>
68	Poslovanje nekretninama	7 627	14,7	2,4	6,2	17,4	4,8	10,5	14,4	7,7	5,4	3,1	8,1	1,7	3,7
<b>M</b>	<b>Stručne, znanstvene i tehničke djelatnosti</b>	<b>60 084</b>	<b>5,7</b>	<b>1,6</b>	<b>3,5</b>	<b>12,5</b>	<b>4,4</b>	<b>10,0</b>	<b>13,2</b>	<b>10,8</b>	<b>8,4</b>	<b>4,8</b>	<b>14,4</b>	<b>3,5</b>	<b>7,2</b>
69	Pravne i računovodstvene djelatnosti	10 560	8,0	2,9	5,4	15,5	6,5	13,9	15,4	8,3	6,4	3,7	9,7	1,7	2,5
70	Upravljačke djelatnosti; savjetovanje u vezi s upravljanjem	8 605	8,1	1,8	3,3	19,0	4,5	10,2	10,5	7,7	7,4	4,1	11,5	2,8	9,1
71	Arhitektonske djelatnosti i inženjerstvo; tehničko ispitivanje i analiza	24 294	4,0	1,2	3,0	10,3	4,2	9,7	14,7	12,8	10,2	5,6	15,6	3,4	5,3
72	Znanstveno istraživanje i razvoj	5 973	0,6	0,2	1,5	2,5	1,6	4,0	9,6	14,6	7,3	5,2	26,1	9,5	17,4
73	Promidžba (reklama i propaganda) i istraživanje tržišta	5 414	8,0	1,8	3,5	12,4	3,4	8,9	10,9	8,1	7,7	4,4	13,3	3,6	13,9
74	Ostale stručne, znanstvene i tehničke djelatnosti	3 275	8,7	1,6	3,8	20,7	4,2	9,3	11,5	9,6	7,0	4,4	11,4	2,8	4,9
75	Veterinarske djelatnosti	1 963	6,1	2,0	6,9	10,9	7,2	14,7	16,6	9,6	9,5	4,9	8,7	0,7	2,1

<b>N</b>	<b>Administrativne i pomoćne uslužne djelatnosti</b>	<b>41 695</b>	<b>15,6</b>	<b>3,8</b>	<b>12,9</b>	<b>14,2</b>	<b>10,0</b>	<b>14,2</b>	<b>11,6</b>	<b>5,6</b>	<b>3,5</b>	<b>1,8</b>	<b>4,0</b>	<b>0,9</b>	<b>1,9</b>
77	Djelatnosti iznajmljivanja i davanja u zakup (leasing)	4 457	9,8	2,4	4,4	12,3	5,4	13,9	17,2	9,8	7,6	3,4	8,5	1,8	3,4
78	Djelatnosti zapošljavanja	11 996	18,2	3,5	17,1	13,4	11,2	15,7	8,3	3,9	2,2	1,1	2,7	0,8	2,1
79	Putničke agencije, organizatori putovanja (turoperatori) i ostale rezervacijske usluge te djelatnosti povezane s njima	4 087	11,8	2,4	4,9	15,4	5,5	10,8	14,3	10,0	7,4	4,2	8,9	2,1	2,3
80	Zaštitne i istražne djelatnosti	8 316	7,4	5,9	19,4	18,5	15,6	15,0	10,0	3,3	1,9	0,9	1,6	0,3	0,3
81	Usluge u vezi s upravljanjem i održavanjem zgrada te djelatnosti uređenja i održavanja krajolika	8 581	28,7	4,3	11,5	12,9	7,4	12,1	10,9	4,6	2,8	1,5	2,6	0,4	0,5
82	Uredske administrativne i pomoćne djelatnosti te ostale poslovne pomoćne djelatnosti	4 258	7,4	2,2	7,8	11,9	10,1	16,6	16,6	8,2	3,9	2,3	5,9	1,6	5,3
<b>O</b>	<b>Javna uprava i obrana; obvezno socijalno osiguranje</b>	<b>104 049</b>	<b>3,6</b>	<b>0,1</b>	<b>0,3</b>	<b>0,7</b>	<b>1,0</b>	<b>4,3</b>	<b>13,4</b>	<b>11,1</b>	<b>13,8</b>	<b>10,8</b>	<b>29,9</b>	<b>3,8</b>	<b>7,1</b>
84	Javna uprava i obrana; obvezno socijalno osiguranje	104 049	3,6	0,1	0,3	0,7	1,0	4,3	13,4	11,1	13,8	10,8	29,9	3,8	7,1
<b>P</b>	<b>Obrazovanje</b>	<b>100 138</b>	<b>0,7</b>	<b>0,3</b>	<b>1,9</b>	<b>4,6</b>	<b>4,6</b>	<b>6,7</b>	<b>8,5</b>	<b>12,8</b>	<b>20,7</b>	<b>13,2</b>	<b>19,9</b>	<b>2,5</b>	<b>3,7</b>
85	Obrazovanje	100 138	0,7	0,3	1,9	4,6	4,6	6,7	8,5	12,8	20,7	13,2	19,9	2,5	3,7
<b>Q</b>	<b>Djelatnosti zdravstvene zaštite i socijalne skrbi</b>	<b>94 641</b>	<b>3,1</b>	<b>0,3</b>	<b>1,7</b>	<b>2,2</b>	<b>2,8</b>	<b>8,2</b>	<b>14,8</b>	<b>13,1</b>	<b>9,6</b>	<b>6,6</b>	<b>22,3</b>	<b>3,4</b>	<b>11,8</b>
86	Djelatnosti zdravstvene zaštite	74 226	0,5	0,1	0,4	1,1	1,8	6,8	13,9	13,5	9,8	7,0	26,1	4,1	14,9
87	Djelatnosti socijalne skrbi sa smještajem	13 551	3,1	0,9	3,8	5,5	6,3	15,0	22,2	14,6	10,3	6,6	9,9	1,0	0,5
88	Djelatnosti socijalne skrbi bez smještaja	6 864	31,2	1,7	11,0	7,2	6,7	9,3	10,0	6,3	6,1	3,1	5,9	0,6	0,8
<b>R</b>	<b>Umjetnost, zabava i rekreacija</b>	<b>25 456</b>	<b>5,3</b>	<b>1,0</b>	<b>5,1</b>	<b>7,4</b>	<b>5,6</b>	<b>14,5</b>	<b>19,3</b>	<b>11,4</b>	<b>8,6</b>	<b>5,1</b>	<b>12,1</b>	<b>1,8</b>	<b>2,8</b>
90	Kreativne, umjetničke i zabavne djelatnosti	3 994	3,4	0,4	1,8	4,5	2,7	7,2	14,8	14,1	12,7	8,1	25,0	3,0	2,3
91	Knjižnice, arhivi, muzeji i ostale kulturne djelatnosti	6 854	0,3	0,1	1,1	2,9	3,2	9,9	22,3	18,1	13,0	7,5	16,6	2,5	2,4
92	Djelatnosti kockanja i klađenja	6 940	1,4	0,7	10,1	9,3	8,7	23,6	21,7	6,5	4,6	2,5	5,5	1,0	4,5
93	Sportske djelatnosti te zabavne i rekreacijske djelatnosti	7 668	14,2	2,2	5,9	11,3	6,4	14,1	16,7	8,5	6,3	4,0	7,2	1,3	2,1
<b>S</b>	<b>Ostale uslužne djelatnosti</b>	<b>17 018</b>	<b>28,2</b>	<b>3,3</b>	<b>5,5</b>	<b>15,6</b>	<b>4,4</b>	<b>8,2</b>	<b>10,4</b>	<b>6,9</b>	<b>5,1</b>	<b>2,5</b>	<b>6,9</b>	<b>1,1</b>	<b>1,8</b>
94	Djelatnosti članskih organizacija	8 844	30,2	1,1	2,8	3,4	3,7	8,3	13,0	10,0	7,7	4,1	10,8	1,9	3,0
95	Popravak računala i predmeta za osobnu uporabu i kućanstvo	1 541	12,6	4,3	7,1	22,8	5,9	12,5	13,4	6,6	4,9	1,4	6,5	0,6	1,4
96	Ostale osobne uslužne djelatnosti	6 633	29,0	6,1	8,6	30,3	5,1	7,1	6,1	2,9	1,7	0,6	1,9	0,2	0,4

1) Područja djelatnosti T (Djelatnosti kućanstava kao poslodavaca; djelatnosti kućanstava koja proizvode različitu robu i obavljaju različite usluge za vlastite potrebe) i U (Djelatnosti izvanteritorijalnih organizacija i tijela) te njihovi odjelci nisu iskazani u ovom Priloženju jer nisu obuhvaćeni istraživanjem.

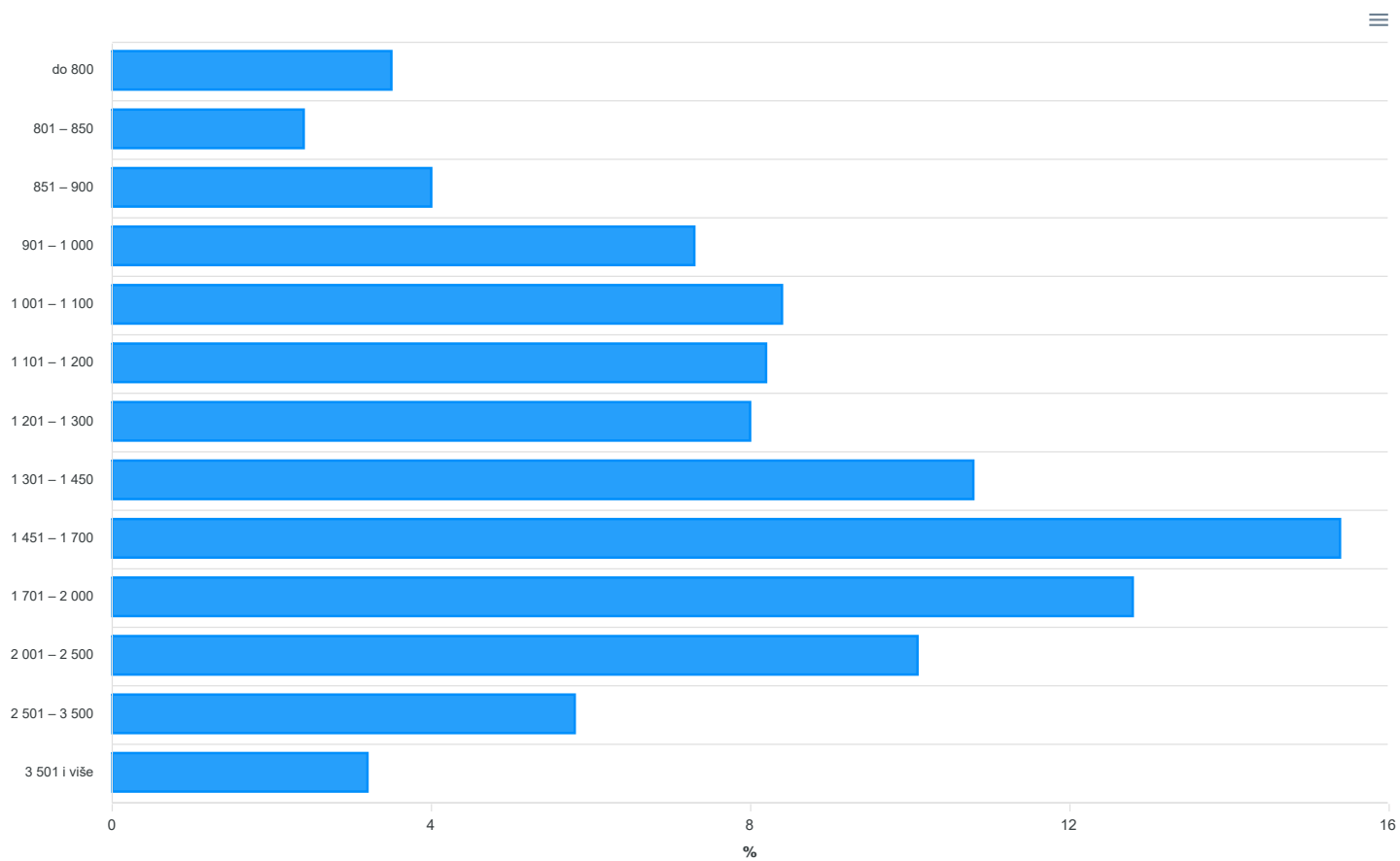
2) Podatak se odnosi na zaposlene koji su ostvarili puni fond radnog vremena, odnosno koji su ostvarili najmanje 160 sati, bez obzira na to jesu li svi sati ostvareni u punome radnom vremenu ili duljemu od punoga radnog vremena.

### 3. ZAPOSLENI PREMA BROJU PLAĆENIH SATI RADA I PODRUČJIMA NKD-a 2007.<sup>1)</sup> U OŽUJKU 2025.

	Zaposleni u punome i nepunome radnom vremenu prema broju plaćenih sati rada				Struktura zaposlenih u punome i nepunome radnom vremenu prema broju plaćenih sati rada, %		
	ukupno	do 160 sati	160 – 200 sati	više od 200 sati	do 160 sati	160 – 200 sati	više od 200 sati
Ukupno	1 412 765	161 153	1 225 180	26 432	11,4	86,7	1,9
A Poljoprivreda, šumarstvo i ribarstvo	24 140	1 969	21 922	249	8,2	90,8	1,0
B Rudarstvo i vađenje	2 626	198	2 396	32	7,5	91,2	1,2
C Prerađivačka industrija	223 204	19 176	199 358	4 670	8,6	89,3	2,1
D Opskrba električnom energijom, plinom, parom i klimatizacija	14 621	749	13 797	75	5,1	94,4	0,5
E Opskrba vodom; uklanjanje otpadnih voda, gospodarenje otpadom te djelatnosti sanacije okoliša	30 822	1 984	28 300	538	6,4	91,8	1,7
F Građevinarstvo	119 778	13 615	105 262	901	11,4	87,9	0,8
G Trgovina na veliko i na malo; popravak motornih vozila i motocikla	212 071	22 783	188 163	1 125	10,7	88,7	0,5
H Prijevoz i skladištenje	78 078	10 697	64 567	2 814	13,7	82,7	3,6
I Djelatnosti pružanja smještaja te pripreme i usluživanja hrane	79 689	13 431	65 505	753	16,9	82,2	0,9
J Informacije i komunikacije	59 153	4 342	54 527	284	7,3	92,2	0,5
K Financijske djelatnosti i djelatnosti osiguranja	34 551	2 305	32 113	133	6,7	92,9	0,4
L Poslovanje nekretninama	9 476	1 577	7 849	50	16,6	82,8	0,5
M Stručne, znanstvene i tehničke djelatnosti	71 990	10 302	61 003	685	14,3	84,7	1,0
N Administrativne i pomoćne uslužne djelatnosti	55 231	11 338	42 860	1 033	20,5	77,6	1,9
O Javna uprava i obrana; obvezno socijalno osiguranje	110 810	6 325	101 719	2 766	5,7	91,8	2,5
P Obrazovanje	127 269	21 427	105 041	801	16,8	82,5	0,6
Q Djelatnosti zdravstvene zaštite i socijalne skrbi	109 165	12 604	87 481	9 080	11,5	80,1	8,3
R Umjetnost, zabava i rekreacija	29 085	3 153	25 657	275	10,8	88,2	0,9
S Ostale uslužne djelatnosti	21 006	3 178	17 660	168	15,1	84,1	0,8

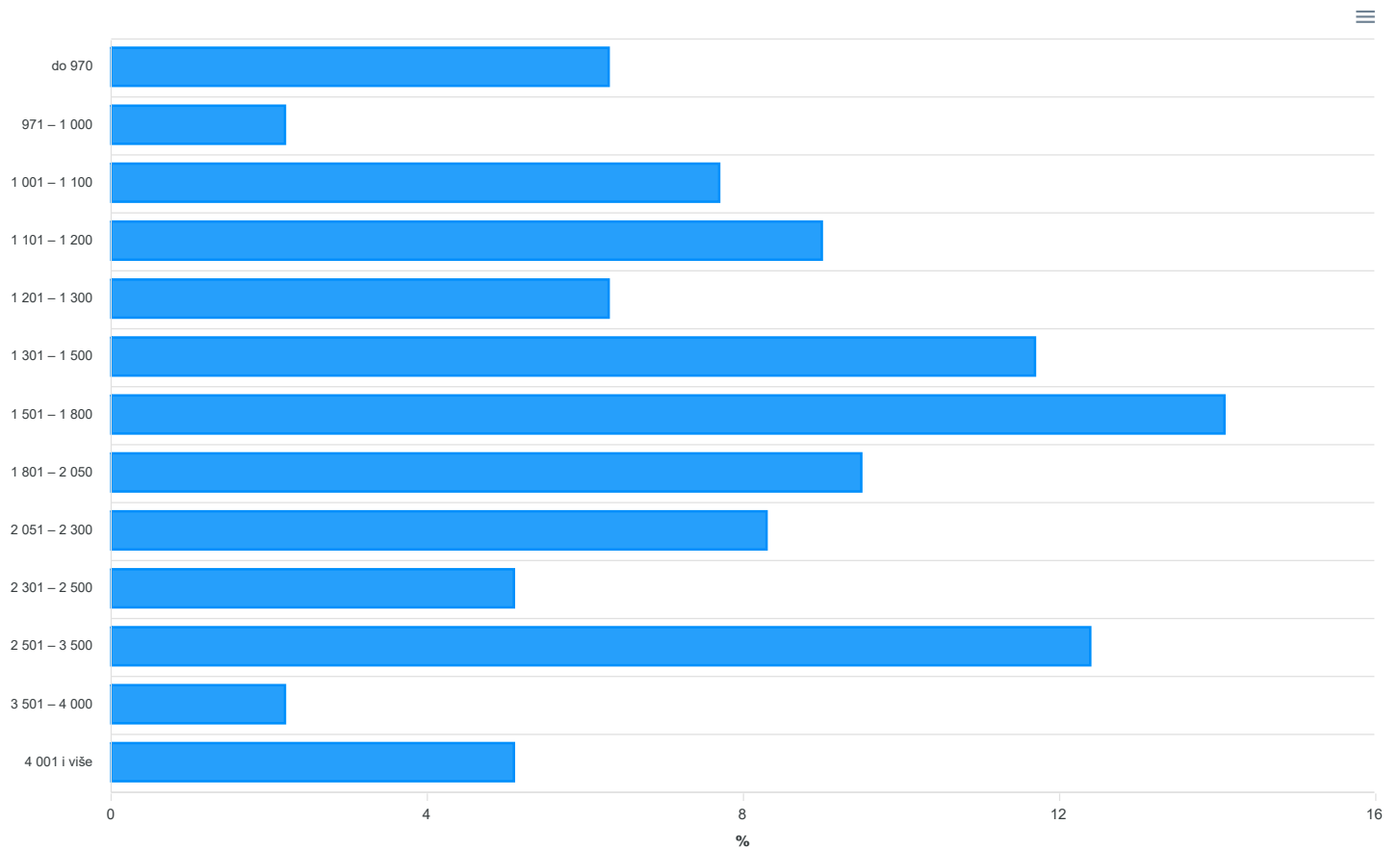
1) Područja djelatnosti T (Djelatnosti kućanstava kao poslodavaca; djelatnosti kućanstava koja proizvode različitu robu i obavljaju različite usluge za vlastite potrebe) i U (Djelatnosti izvanteritorijalnih organizacija i tijela) te njihovi odjelci nisu iskazani u ovom Priopćenju jer nisu obuhvaćeni istraživanjem.

## G-1. STRUKTURA ZAPOSLENIH PREMA VISINI PROSJEČNE ISPLAĆENE NETO PLAĆE U OŽUJKU 2025. U EURIMA<sup>1)</sup>



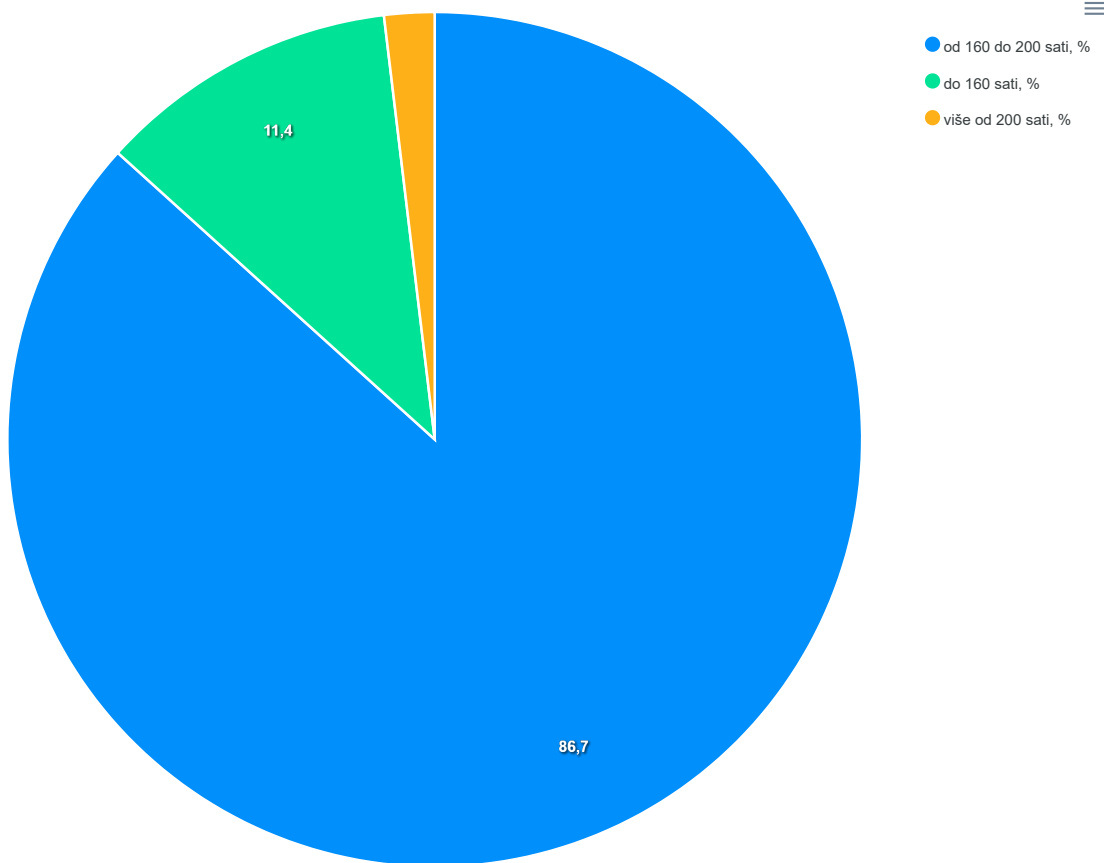
1) Zbog zaokruživanja rezultata moguće je odstupanje u zbroju.

## G-2. STRUKTURA ZAPOSLENIH PREMA VISINI PROSJEČNE BRUTO PLAĆE U OŽUJKU 2025. U EURIMA<sup>1)</sup>



1) Zbog zaokruživanja rezultata moguće je odstupanje u zbroju.

### G-3. STRUKTURA ZAPOSLENIH PREMA BROJU PLAĆENIH SATI RADA U OŽUJKU 2025.



## METODOLOŠKA OBJAŠNJENJA

Od 2016. podaci o strukturi zaposlenih prema visini neto i bruto plaće po zaposlenome u pravnim osobama Republike Hrvatske dobiveni su obradom podataka iz Izvješća o primicima, porezu na dohodak i porezu te doprinosima za obvezna osiguranja (obrazac JOPPD), koje se primjenjuje od 1. siječnja 2014.

Obveznici dostavljanja obrasca JOPPD jesu isplatelji svih vrsta dohodaka za koje je propisima o porezu na dohodak propisana obveza obračunavanja i plaćanja poreza po odbitku.

Obuhvaćeni su zaposleni u pravnim osobama svih oblika vlasništva, tijelima državne vlasti i tijelima jedinica lokalne i područne (regionalne) samouprave na području Republike Hrvatske.

Nisu obuhvaćeni zaposleni u obrtu i slobodnim profesijama i zaposleni osiguranici poljoprivrednici te unutar podataka o prosječnim mjesečnim plaćama nedostaju podaci o njihovim isplatama.

### Kratice

d. n. drugdje nespomenuto  
NKD 2007. Nacionalna klasifikacija djelatnosti, verzija 2007.

### Znakovi

- nema pojave  
z podatak zbog povjerljivosti nije objavljen  
0,0 podatak je manji od 0,05 upotrijebljene mjerne jedinice

**Objavljuje Državni zavod za statistiku Republike Hrvatske, Zagreb, Ilica 3, p. p. 80.**

Telefon: (+385 1) 48 06 111

Novinarski upiti: [press@dzs.hr](mailto:press@dzs.hr)

Odgovorne osobe:

Mario Vlajčević, načelnik Sektora demografskih i društvenih statistika

Lidija Brković, glavna ravnateljica

Priredili:

Dean Maslovara i Marinka Radman Ćosić

**MOLIMO KORISNIKE DA PRI KORIŠTENJU PODATAKA NAVEDU IZVOR.**

Služba za odnose s korisnicima i zaštitu podataka

Informacije i korisnički zahtjevi

Telefon: (+385 1) 48 06 138, 48 06 154, 48 06 115

Elektronička pošta: [stat.info@dzs.hr](mailto:stat.info@dzs.hr)

Pretplata na publikacije

Telefon: (+385 1) 21 00 455

Elektronička pošta: [prodaja@dzs.hr](mailto:prodaja@dzs.hr)