

Priopćenje

Godina: LXIII.

Zagreb, 10. travnja 2026.

IND-2026-1-1/3

ISSN 1334-0557



INDEKS PROIZVOĐAČKIH CIJENA INDUSTRIJE U OŽUJKU 2026.

Proizvođačke cijene industrijskih proizvoda (ukupno)

U ožujku 2026. u usporedbi s veljačom 2026. proizvođačke cijene industrijskih proizvoda za industriju ukupno više su za **1,9%**, a u odnosu na ožujak 2025. za **3,2%**.

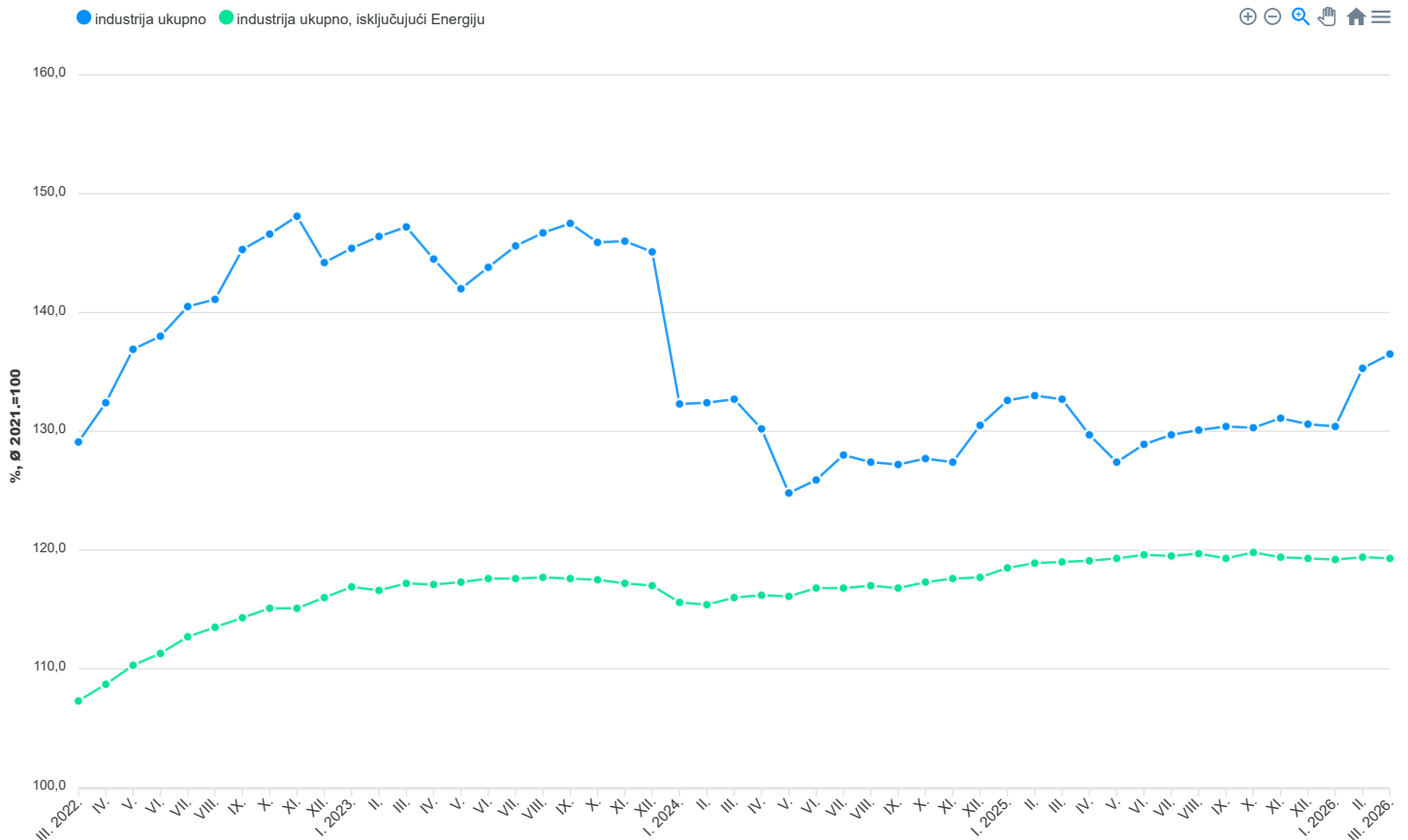
Ako usporedimo proizvođačke cijene industrijskih proizvoda za industriju ukupno, isključujući Energiju, tada su u ožujku 2026. u usporedbi s veljačom 2026. zadržale stabilnost, a u usporedbi s ožujkom 2025. više su za **0,7%**.

Proizvođačke cijene industrijskih proizvoda na domaćem tržištu (ukupno)

U ožujku 2026. u usporedbi s veljačom 2026. proizvođačke cijene industrijskih proizvoda na domaćem tržištu za industriju ukupno više su za **0,9%**, a u odnosu na ožujak 2025. za **2,8%**.

Ako usporedimo proizvođačke cijene industrijskih proizvoda na domaćem tržištu za industriju ukupno, isključujući Energiju, tada su u ožujku 2026. u usporedbi s veljačom 2026. niže za **0,1%**, a u usporedbi s ožujkom 2025. više su za **0,3%**.

G-1. INDEKSI PROIZVOĐAČKIH CIJENA INDUSTRIJE NA DOMAĆEM TRŽIŠTU OD OŽUJKA 2022. DO OŽUJKA 2026.



Proizvođačke cijene industrijskih proizvoda na nedomaćem tržištu (ukupno)

U ožujku 2026. u usporedbi s veljačom 2026. proizvođačke cijene industrijskih proizvoda na nedomaćem tržištu za industriju ukupno više su za **3,5%**, a u odnosu na ožujak 2025. za **3,9%**.

Ako usporedimo proizvođačke cijene industrijskih proizvoda na nedomaćem tržištu za industriju ukupno, isključujući Energiju, tada su u ožujku 2026. u usporedbi s veljačom 2026. više za **0,1%**, a u usporedbi s ožujkom 2025. za **1,0%**.

Proizvođačke cijene industrijskih proizvoda na nedomaćem tržištu za industriju ukupno za europodručje i izvan europodručja

U ožujku 2026. u usporedbi s veljačom 2026. proizvođačke cijene industrijskih proizvoda na nedomaćem tržištu za industriju ukupno za europodručje više su za **0,9%**, a u odnosu na ožujak 2025. za **1,7%**.

U ožujku 2026. u usporedbi s veljačom 2026. proizvođačke cijene industrijskih proizvoda na nedomaćem tržištu za industriju ukupno izvan europodručja više su za **8,3%**, a u odnosu na ožujak 2025. za **7,7%**.

Agregati GIG-a 2009.

Proizvođačke cijene industrijskih proizvoda (ukupno)

U ožujku 2026. u usporedbi s veljačom 2026. proizvođačke cijene industrijskih proizvoda porasle su u Energiji za 6,4%, u Kapitalnim proizvodima za 0,2% i u Trajnim proizvodima za široku potrošnju za 0,1%, a pale su u Netrajnim proizvodima za 0,1%, dok su u Intermedijarnim proizvodima zadržale stabilnost.

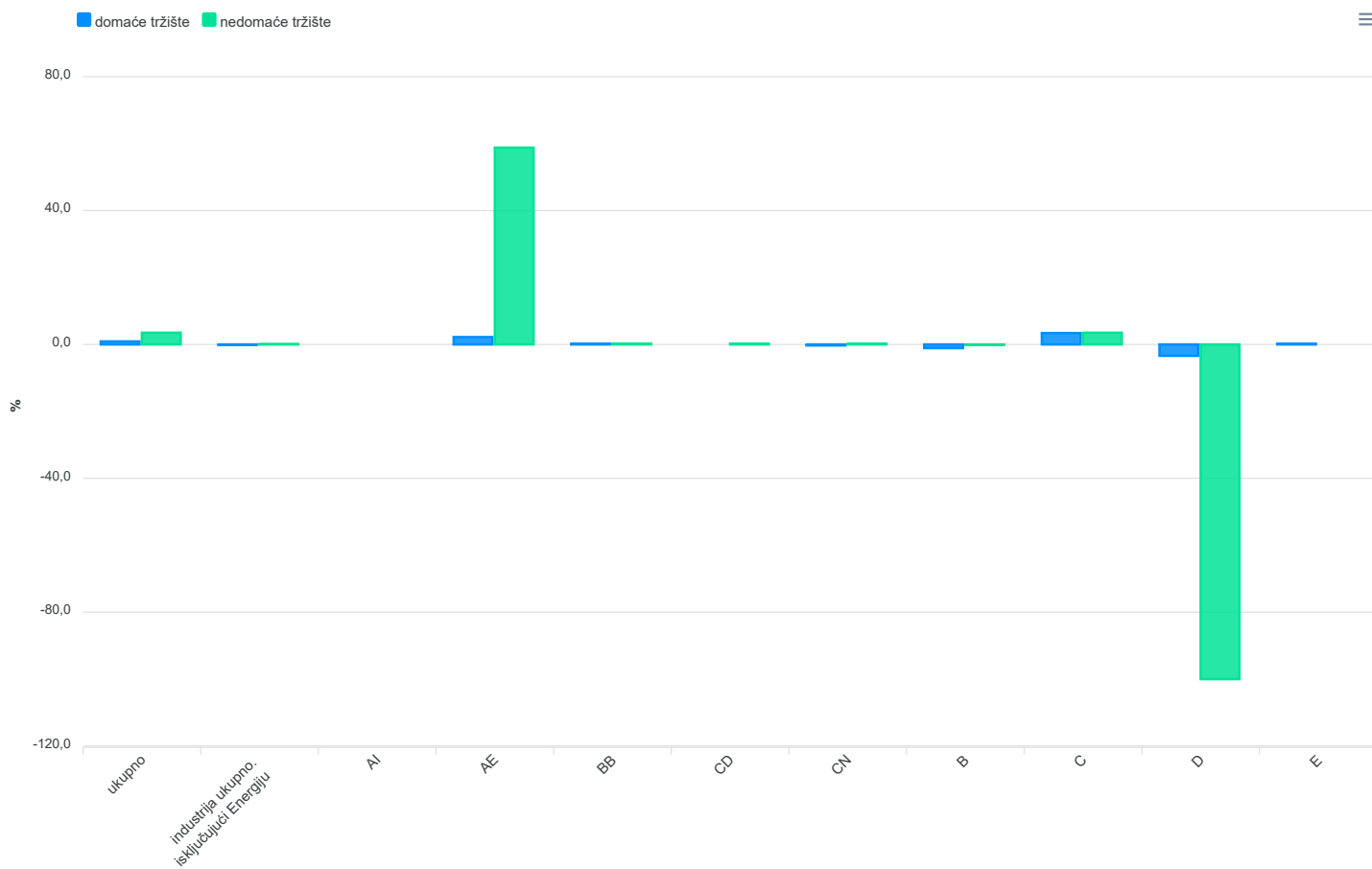
U ožujku 2026. u usporedbi s ožujkom 2025. proizvođačke cijene industrijskih proizvoda porasle su u Energiji za 10,1%, u Kapitalnim proizvodima za 2,0%, u Intermedijarnim proizvodima za 0,6% i u Netrajnim proizvodima za široku potrošnju za 0,3%, a pale su u Trajnim proizvodima za široku potrošnju za 1,3%.

Proizvođačke cijene industrijskih proizvoda na domaćem tržištu

U ožujku 2026. u usporedbi s veljačom 2026. proizvođačke cijene industrijskih proizvoda porasle su u Energiji za 2,2% i u Kapitalnim proizvodima za 0,2%, a pale su u Netrajnim proizvodima za široku potrošnju za 0,3%, dok su u Intermedijarnim proizvodima i u Trajnim proizvodima za široku potrošnju zadržale stabilnost.

U ožujku 2026. u usporedbi s ožujkom 2025. proizvođačke cijene industrijskih proizvoda porasle su u Energiji za 6,7%, u Kapitalnim proizvodima za 1,5% te u Intermedijarnim proizvodima za 1,1%, a pale su u Trajnim proizvodima za široku potrošnju za 1,1% i u Netrajnim proizvodima za široku potrošnju za 0,5%.

G-2. INDEKS PROIZVOĐAČKIH CIJENA INDUSTRIJE NA DOMAĆEM I NEDOMAĆEM TRŽIŠTU, PROMJENA CIJENA U OŽUJKU 2026. U USPOREDBI S PRETHODNIM MJESECOM



Agregati GIG-a 2009.

AI Intermedijarni proizvodi
 AE Energija
 BB Kapitalni proizvodi
 CD Trajni proizvodi za široku potrošnju
 CN Netrajni proizvodi za široku potrošnju

Područja NKD-a 2007.

B Rudarstvo i vađenje
 C Prerađivačka industrija
 D Opskrba električnom energijom, plinom, parom i klimatizacija
 E Opskrba vodom; uklanjanje otpadnih voda, gospodarenje otpadom te djelatnosti sanacije okoliša

Proizvođačke cijene industrijskih proizvoda na nedomaćem tržištu

U ožujku 2026. u usporedbi s veljačom 2026. proizvođačke cijene industrijskih proizvoda porasle su u Energiji za 58,8%, u Kapitalnim proizvodima za 0,2%, u Trajnim proizvodima za široku potrošnju za 0,2% i u Netrajnim proizvodima za široku potrošnju za 0,2%, dok su u Intermedijarnim proizvodima zadržale stabilnost.

U ožujku 2026. u usporedbi s ožujkom 2025. proizvođačke cijene industrijskih proizvoda porasle su u Energiji za 45,5%, u Kapitalnim proizvodima za 2,3%, u Netrajnim proizvodima za široku potrošnju za 1,3% i u Intermedijarnim proizvodima za 0,2%, a pale su u Trajnim proizvodima za široku potrošnju za 1,5%.

Industrijska područja NKD-a 2007.

Proizvođačke cijene industrijskih proizvoda (ukupno)

U ožujku 2026. u usporedbi s veljačom 2026. proizvođačke cijene industrijskih proizvoda porasle su u Prerađivačkoj industriji za 3,5%, u Opskrbi vodom; uklanjanju otpadnih voda, gospodarenju otpadom te djelatnostima sanacije okoliša (samo odjeljak 36) za 0,2%, a pale su u Opskrbi električnom energijom, plinom, parom i klimatizaciji za 3,4% te u Rudarstvu i vađenju za 1,1%.

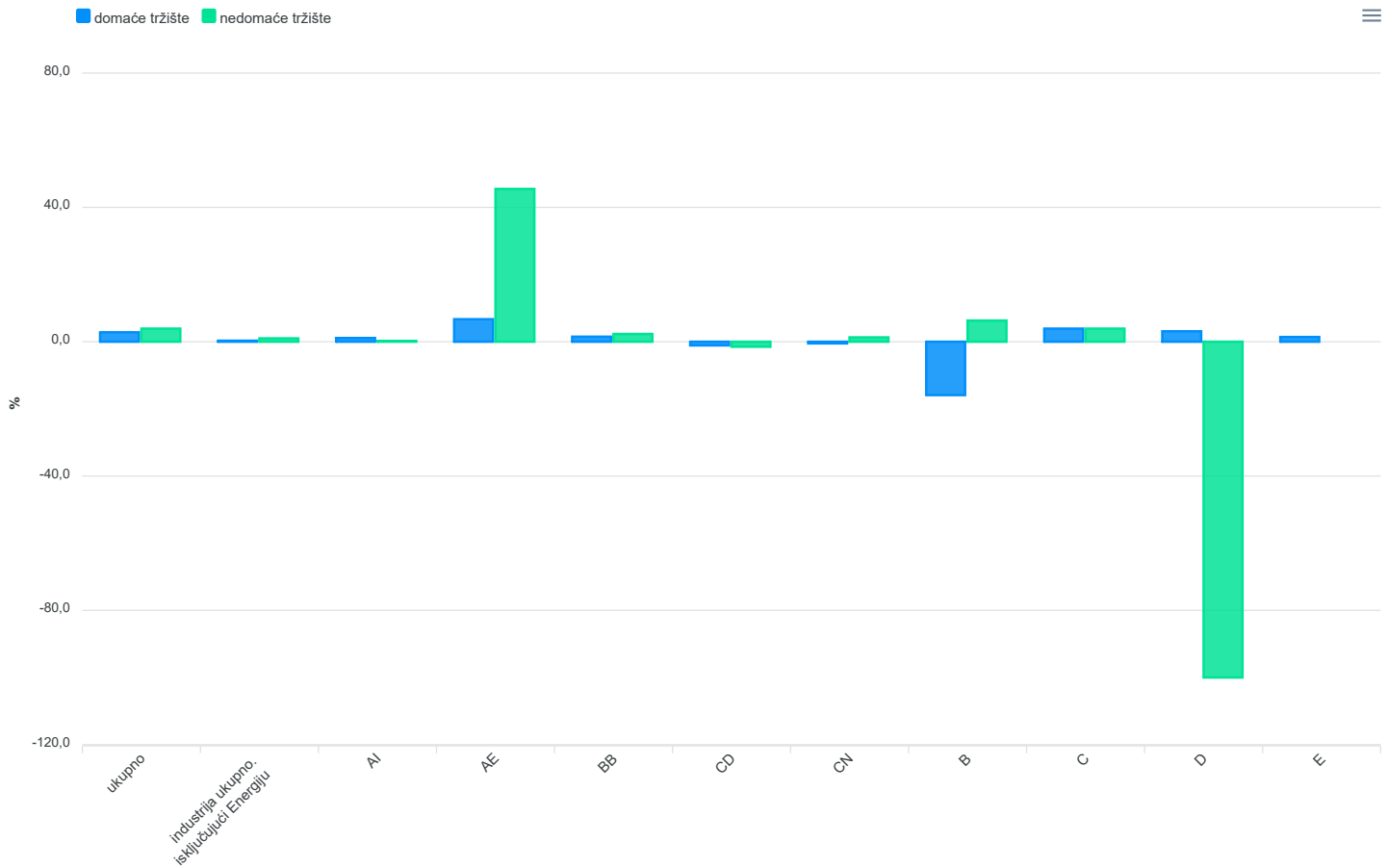
U ožujku 2026. u usporedbi s ožujkom 2025. proizvođačke cijene industrijskih proizvoda porasle su u Prerađivačkoj industriji za 3,9%, u Opskrbi električnom energijom, plinom, parom i klimatizaciji za 3,1% te u Opskrbi vodom; uklanjanju otpadnih voda, gospodarenju otpadom te djelatnostima sanacije okoliša (samo odjeljak 36) za 1,4%, a pale su u Rudarstvu i vađenju za 15,0%.

Proizvođačke cijene industrijskih proizvoda na domaćem tržištu

U ožujku 2026. u usporedbi s veljačom 2026. proizvođačke cijene industrijskih proizvoda porasle su u Prerađivačkoj industriji za 3,4% i u Opskrbi vodom; uklanjanju otpadnih voda, gospodarenju otpadom te djelatnostima sanacije okoliša (samo odjeljak 36) za 0,2%, a pale su u Opskrbi električnom energijom, plinom, parom i klimatizaciji za 3,4% te u Rudarstvu i vađenju za 1,1%.

U ožujku 2026. u usporedbi s ožujkom 2025. proizvođačke cijene industrijskih proizvoda porasle su u Prerađivačkoj industriji za 3,9%, u Opskrbi električnom energijom, plinom, parom i klimatizaciji za 3,1% te u Opskrbi vodom; uklanjanju otpadnih voda, gospodarenju otpadom te djelatnostima sanacije okoliša (samo odjeljak 36) za 1,4%, a pale su u Rudarstvu i vađenju za 15,9%.

G-3. INDEKS PROIZVOĐAČKIH CIJENA INDUSTRIJE NA DOMAĆEM I NEDOMAĆEM TRŽIŠTU, PROMJENA CIJENA U OŽUJKU 2026. U USPOREDBI S ISTIM MJESECOM PRETHODNE GODINE



Agregati GIG-a 2009.

- AI Intermedijarni proizvodi
- AE Energija
- BB Kapitalni proizvodi
- CD Trajni proizvodi za široku potrošnju
- CN Netrajni proizvodi za široku potrošnju

Područja NKD-a 2007.

- B Rudarstvo i vađenje
- C Prerađivačka industrija
- D Opskrba električnom energijom, plinom, parom i klimatizacija
- E Opskrba vodom; uklanjanje otpadnih voda, gospodarenje otpadom te djelatnosti sanacije okoliša

Proizvođačke cijene industrijskih proizvoda na nedomaćem tržištu

U ožujku 2026. u usporedbi s veljačom 2026. proizvođačke cijene industrijskih proizvoda porasle su u Prerađivačkoj industriji za 3,5%, a pale su u Rudarstvu i vađenju za 0,1%.

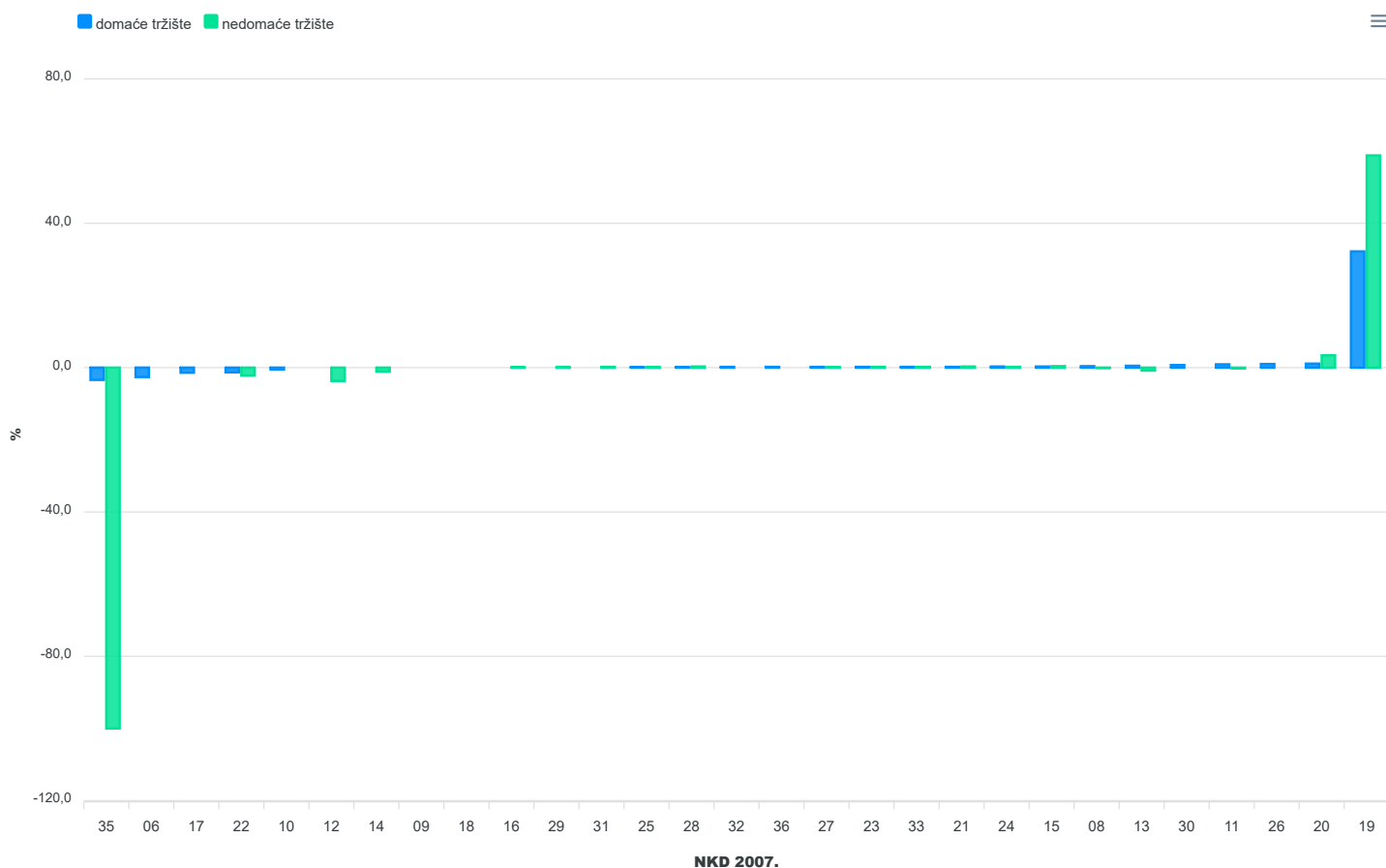
U ožujku 2026. u usporedbi s ožujkom 2025. proizvođačke cijene industrijskih proizvoda porasle su u Rudarstvu i vađenju za 6,3% i u Prerađivačkoj industriji za 3,9%.

1. INDEKSI PROIZVOĐAČKIH CIJENA INDUSTRIJE NA DOMAĆEM TRŽIŠTU, NEDOMAĆEM TRŽIŠTU I UKUPNO PREMA GIG-u 2009. TE PODRUČJIMA I ODJELJCIMA NKD-a 2007. U OŽUJKU 2026.

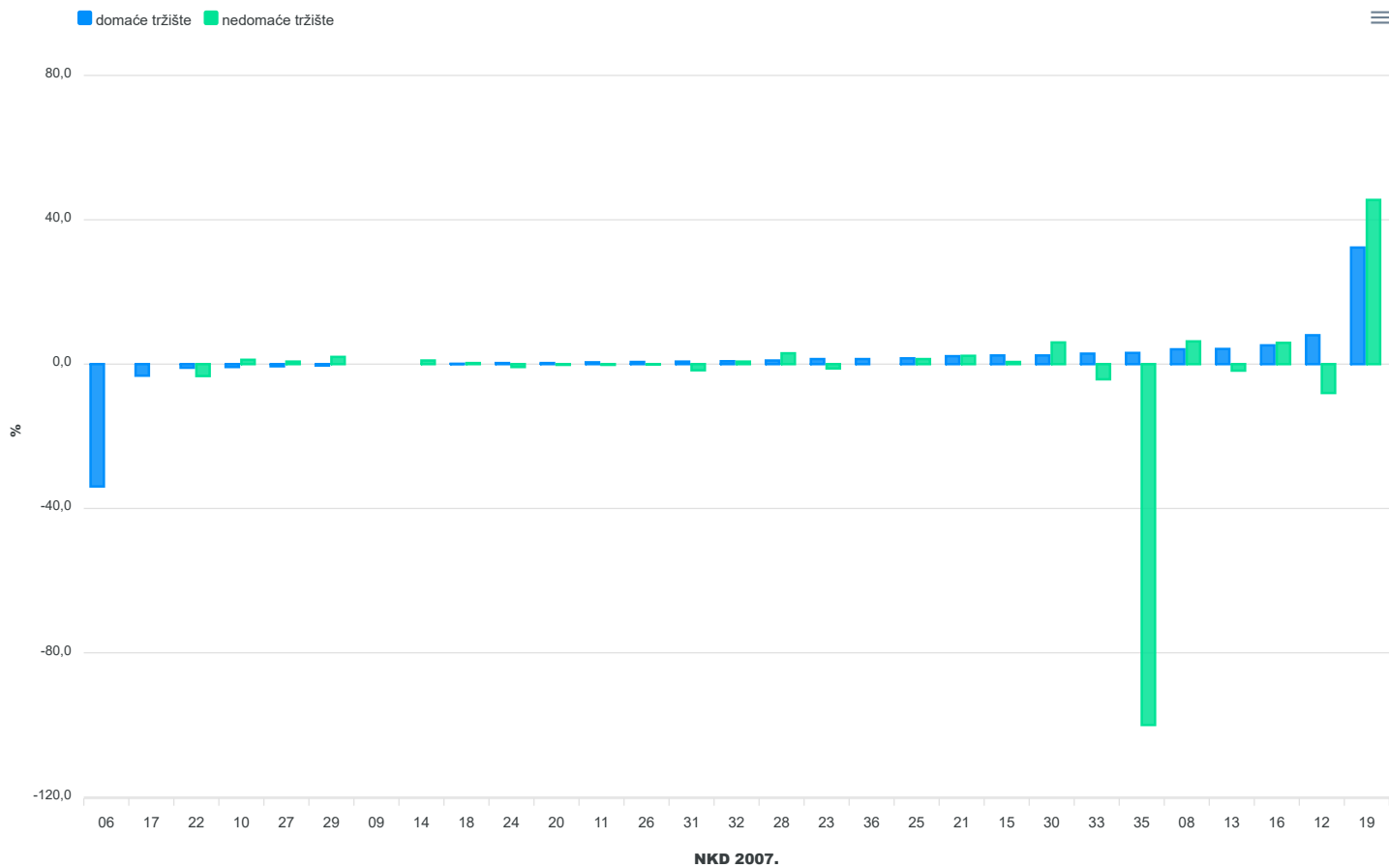
	Domaće tržište		Nedomaće tržište		Ukupno tržište	
	III. 2026. II. 2026.	III. 2026. III. 2025.	III. 2026. II. 2026.	III. 2026. III. 2025.	III. 2026. II. 2026.	III. 2026. III. 2025.
Ukupno industrija	100,9	102,8	103,5	103,9	101,9	103,2
Ukupno industrija, isključujući Energiju	99,9	100,3	100,1	101,0	100,0	100,7
Prema GIG-u 2009.						
AI Intermedijarni proizvodi	100,0	101,1	100,0	100,2	100,0	100,6
AE Energija	102,2	106,7	158,8	145,5	106,4	110,1
BB Kapitalni proizvodi	100,2	101,5	100,2	102,3	100,2	102,0
CD Trajni proizvodi za široku potrošnju	100,0	98,9	100,2	98,5	100,1	98,7
CN Netrajni proizvodi za široku potrošnju	99,7	99,5	100,2	101,3	99,9	100,3
Prema područjima i odjeljcima NKD-a 2007.						
B Rudarstvo i vađenje	98,9	84,1	99,9	106,3	98,9	85,0
06 Vađenje sirove nafte i prirodnog plina	97,4	66,1	97,4	66,1
08 Ostalo rudarstvo i vađenje	100,4	104,1	99,9	106,3	100,3	104,3
09 Pomoćne uslužne djelatnosti u rudarstvu	100,0	100,0	100,0	100,0
C Prerađivačka industrija	103,4	103,9	103,5	103,9	103,5	103,9
10 Proizvodnja prehrambenih proizvoda	99,5	99,2	100,0	101,2	99,6	99,7
11 Proizvodnja pića	100,9	100,5	99,8	99,8	100,6	100,4
12 Proizvodnja duhanskih proizvoda	100,0	108,0	96,3	92,0	98,6	103,7
13 Proizvodnja tekstila	100,5	104,2	99,2	98,2	99,6	99,9
14 Proizvodnja odjeće	100,0	100,0	98,9	101,0	99,3	100,7
15 Proizvodnja kože i srodnih proizvoda	100,3	102,4	100,4	100,6	100,4	100,9
16 Prerada drva i proizvoda od drva i pluta, osim namještaja; proizvodnja proizvoda od slame i pletarskih materijala	100,0	105,2	100,1	105,9	100,1	105,6
17 Proizvodnja papira i proizvoda od papira	98,6	96,8	100,0	100,0	99,4	98,5
18 Tiskanje i umnožavanje snimljenih zapisa	100,0	100,1	100,0	100,3	100,0	100,2
19 Proizvodnja koksa i rafiniranih naftnih proizvoda	132,2	132,3	158,8	145,5	141,8	137,5
20 Proizvodnja kemikalija i kemijskih proizvoda	101,1	100,3	103,4	99,8	102,4	100,0
21 Proizvodnja osnovnih farmaceutskih proizvoda i farmaceutskih pripravaka	100,2	102,2	100,3	102,3	100,3	102,3
22 Proizvodnja proizvoda od gume i plastike	98,7	99,0	97,8	96,7	98,2	97,7
23 Proizvodnja ostalih nemetalnih mineralnih proizvoda	100,2	101,4	100,2	98,8	100,2	100,1
24 Proizvodnja metala	100,3	100,3	100,2	99,2	100,3	99,4
25 Proizvodnja gotovih metalnih proizvoda, osim strojeva i opreme	100,1	101,6	100,1	101,4	100,1	101,5
26 Proizvodnja računala te elektroničkih i optičkih proizvoda	101,0	100,6	100,0	99,9	100,3	100,1
27 Proizvodnja električne opreme	100,2	99,4	100,1	100,7	100,1	100,5
28 Proizvodnja strojeva i uređaja, d. n.	100,1	101,0	100,3	103,0	100,3	102,8
29 Proizvodnja motornih vozila, prikolica i poluprikolica	100,0	99,6	100,1	102,0	100,1	101,7
30 Proizvodnja ostalih prijevoznih sredstava	100,7	102,4	100,0	106,0	100,1	104,9
31 Proizvodnja namještaja	100,0	100,7	100,2	98,3	100,1	99,4
32 Ostala prerađivačka industrija	100,2	100,8	100,0	100,7	100,1	100,8
33 Popravak i instaliranje strojeva i opreme	100,2	102,9	100,2	95,8	100,2	101,0

D Opskrba električnom energijom, plinom, parom i klimatizacija	96,6	103,1	96,6	103,1
35 Opskrba električnom energijom, plinom, parom i klimatizacija	96,6	103,1	96,6	103,1
E Opskrba vodom; uklanjanje otpadnih voda, gospodarenje otpadom te djelatnosti sanacije okoliša	100,2	101,4	100,2	101,4
36 Skupljanje, pročišćavanje i opskrba vodom	100,2	101,4	100,2	101,4

G-4. INDEKS PROIZVOĐAČKIH CIJENA INDUSTRIJE NA DOMAĆEM I NEDOMAĆEM TRŽIŠTU PREMA ODJELJCIMA NKD-a 2007., PROMJENA CIJENA U OŽUJKU 2026. U USPOREDBI S PRETHODNIM MJESECOM



G-5. INDEKS PROIZVOĐAČKIH CIJENA INDUSTRIJE NA DOMAĆEMU I NEDOMAĆEM TRŽIŠTU PREMA ODJELJCIMA NKD-a 2007., PROMJENA CIJENA U OŽUJKU 2026. U USPOREDBI S ISTIM MJESECOM PRETHODNE GODINE



Odjeljci NKD-a 2007.

- 06 Vađenje sirove nafte i prirodnog plina
- 08 Ostalo rudarstvo i vađenje
- 09 Pomoćne uslužne djelatnosti u rudarstvu
- 10 Proizvodnja prehrambenih proizvoda
- 11 Proizvodnja pića
- 12 Proizvodnja duhanskih proizvoda
- 13 Proizvodnja tekstila
- 14 Proizvodnja odjeće
- 15 Proizvodnja kože i srodnih proizvoda
- 16 Prerada drva i proizvoda od drva i pluta, osim namještaja;
proizvodnja proizvoda od slame i pletarskih materijala
- 17 Proizvodnja papira i proizvoda od papira
- 18 Tiskanje i umnožavanje snimljenih zapisa
- 19 Proizvodnja koksa i rafiniranih naftnih proizvoda
- 20 Proizvodnja kemikalija i kemijskih proizvoda
- 21 Proizvodnja osnovnih farmaceutskih proizvoda i farmaceutskih pripravaka
- 22 Proizvodnja proizvoda od gume i plastike
- 23 Proizvodnja ostalih nemetalnih mineralnih proizvoda
- 24 Proizvodnja metala
- 25 Proizvodnja gotovih metalnih proizvoda, osim strojeva i opreme
- 26 Proizvodnja računala te elektroničkih i optičkih proizvoda
- 27 Proizvodnja električne opreme
- 28 Proizvodnja strojeva i uređaja, d. n.
- 29 Proizvodnja motornih vozila, prikolica i poluprikolica
- 30 Proizvodnja ostalih prijevoznih sredstava
- 31 Proizvodnja namještaja
- 32 Ostala prerađivačka industrija
- 33 Popravak i instaliranje strojeva i opreme
- 35 Opskrba električnom energijom, plinom, parom i klimatizacija
- 36 Skupljanje, pročišćavanje i opskrba vodom

2. INDEKSI PROIZVOĐAČKIH CIJENA INDUSTRIJE NA DOMAĆEM TRŽIŠTU PREMA GIG-u 2009. TE PODRUČJIMA I ODJELJCIMA NKD-a 2007. U OŽUJKU 2026.

	2025.					2026.		
	VIII.	IX.	X.	XI.	XII.	I.	II.	III.
Ukupno industrija	130,1	130,4	130,3	131,1	130,6	130,4	135,3	136,5
Ukupno industrija, isključujući Energiju	119,7	119,3	119,8	119,4	119,3	119,2	119,4	119,3
Prema GIG-u 2009.								
AI Intermedijarni proizvodi	116,3	116,4	116,4	116,2	116,4	116,5	116,9	116,9
AE Energija	167,1	168,5	167,6	170,2	169,1	168,3	182,8	186,7
BB Kapitalni proizvodi	111,1	111,2	112,2	111,2	110,6	110,8	110,9	111,2
CD Trajni proizvodi za široku potrošnju	118,9	118,9	118,9	118,9	118,8	117,6	117,6	117,6
CN Netrajni proizvodi za široku potrošnju	124,8	123,9	124,7	124,3	124,1	123,8	124,0	123,7
Prema područjima i odjeljcima NKD-a 2007.								
B Rudarstvo i vađenje	160,2	162,0	158,5	158,4	154,7	149,3	164,1	162,3
06 Vađenje sirove nafte i prirodnog plina	77,6	79,7	75,5	75,5	71,3	65,0	79,7	77,6
08 Ostalo rudarstvo i vađenje	134,4	134,5	134,6	134,3	134,1	135,7	136,0	136,5
09 Pomoćne uslužne djelatnosti u rudarstvu	104,0	104,0	104,0	104,0	104,0	104,0	104,0	104,0
C Prerađivačka industrija	118,5	118,5	118,4	119,1	118,2	117,9	119,0	123,1
10 Proizvodnja prehrambenih proizvoda	126,1	125,1	126,1	125,6	125,4	125,0	125,3	124,6
11 Proizvodnja pića	128,2	127,9	128,1	127,7	127,6	127,9	127,8	128,9
12 Proizvodnja duhanskih proizvoda	125,5	125,5	125,5	125,5	125,5	130,3	130,3	130,3
13 Proizvodnja tekstila	113,5	113,5	113,5	113,7	114,8	117,3	117,3	117,8
14 Proizvodnja odjeće	111,6	111,6	111,6	111,6	110,9	110,9	110,9	110,9
15 Proizvodnja kože i srodnih proizvoda	110,8	110,8	110,8	110,8	110,8	111,4	111,4	111,7
16 Prerada drva i proizvoda od drva i pluta, osim namještaja; proizvodnja proizvoda od slame i pletarskih materijala	112,8	113,3	114,1	115,2	116,3	117,1	117,8	117,8
17 Proizvodnja papira i proizvoda od papira	121,7	122,1	122,0	119,9	119,8	119,5	119,5	117,8
18 Tiskanje i umnožavanje snimljenih zapisa	103,7	103,7	103,7	103,8	103,8	103,6	103,7	103,7
19 Proizvodnja koksa i rafiniranih naftnih proizvoda	114,1	117,2	111,7	121,7	114,7	111,9	120,3	159,0
20 Proizvodnja kemikalija i kemijskih proizvoda	98,6	98,3	98,1	99,1	98,7	100,4	100,2	101,3
21 Proizvodnja osnovnih farmaceutskih proizvoda i farmaceutskih pripravaka	108,3	108,3	108,3	108,3	108,1	108,1	108,0	108,2
22 Proizvodnja proizvoda od gume i plastike	106,1	106,2	106,1	106,0	105,8	106,0	106,4	105,0
23 Proizvodnja ostalih nemetalnih mineralnih proizvoda	138,0	137,6	137,6	136,8	137,2	136,4	137,0	137,3
24 Proizvodnja metala	110,3	110,3	110,3	110,3	110,3	110,9	110,9	111,3
25 Proizvodnja gotovih metalnih proizvoda, osim strojeva i opreme	107,5	107,7	107,8	108,0	108,0	108,3	108,5	108,7
26 Proizvodnja računala te elektroničkih i optičkih proizvoda	107,4	107,4	107,8	107,6	107,8	107,2	107,5	108,6
27 Proizvodnja električne opreme	105,1	104,8	105,1	105,1	105,0	104,1	104,7	104,9
28 Proizvodnja strojeva i uređaja, d. n.	107,3	107,3	107,3	107,3	107,2	108,0	108,3	108,4
29 Proizvodnja motornih vozila, prikolica i poluprikolica	125,6	119,9	120,6	120,7	120,7	120,7	120,7	120,7
30 Proizvodnja ostalih prijevoznih sredstava	99,8	99,8	99,8	99,8	99,8	101,5	101,5	102,2

31 Proizvodnja namještaja	120,3	120,3	120,3	120,3	120,3	121,3	121,3	121,3
32 Ostala prerađivačka industrija	107,5	107,2	107,2	107,4	107,8	108,3	108,3	108,5
33 Popravak i instaliranje strojeva i opreme	118,5	119,1	121,4	118,7	117,1	117,5	117,6	117,8
D Opskrba električnom energijom, plinom, parom i klimatizacija	162,1	163,0	163,3	164,4	164,7	165,1	179,4	173,2
35 Opskrba električnom energijom, plinom, parom i klimatizacija	162,1	163,0	163,3	164,4	164,7	165,1	179,4	173,2
E Opskrba vodom; uklanjanje otpadnih voda, gospodarenje otpadom te djelatnosti sanacije okoliša	102,3	102,7	101,9	101,9	101,9	102,2	102,2	102,4
36 Skupljanje, pročišćavanje i opskrba vodom	102,3	102,7	101,9	101,9	101,9	102,2	102,2	102,4

3. INDEKSI PROIZVOĐAČKIH CIJENA INDUSTRIJE NA NEDOMAĆEM TRŽIŠTU PREMA GIG-u 2009. TE PODRUČJIMA I ODJELJCIMA NKD-a 2007. U OŽUJKU 2026.

2021. = 100

	2025.					2026.		
	VIII.	IX.	X.	XI.	XII.	I.	II.	III.
Ukupno industrija	113,2	113,5	113,6	113,8	113,2	113,3	113,5	117,5
Ukupno industrija, isključujući Energiju	112,2	112,4	112,6	112,4	112,3	112,5	112,6	112,7
Prema GIG-u 2009.								
AI Intermedijarni proizvodi	113,1	113,4	113,4	113,2	113,0	113,0	113,2	113,2
AE Energija	112,2	114,3	111,8	120,1	110,0	108,9	111,1	176,4
BB Kapitalni proizvodi	112,5	113,2	114,0	113,3	113,1	113,8	113,9	114,1
CD Trajni proizvodi za široku potrošnju	106,6	106,6	106,6	106,7	106,6	106,6	105,2	105,4
CN Netrajni proizvodi za široku potrošnju	111,4	111,2	111,4	111,4	111,5	111,6	111,8	112,0
Prema područjima i odjeljcima NKD-a 2007.								
B Rudarstvo i vađenje	136,2	136,2	136,2	138,9	138,9	140,7	145,1	144,9
06 Vađenje sirove nafte i prirodnog plina
08 Ostalo rudarstvo i vađenje	136,3	136,3	136,3	139,0	139,0	140,8	145,2	145,0
09 Pomoćne uslužne djelatnosti u rudarstvu
C Prerađivačka industrija	113,1	113,4	113,5	113,7	113,1	113,2	113,4	117,4
10 Proizvodnja prehrambenih proizvoda	117,0	116,9	117,1	117,1	117,1	116,7	116,9	116,9
11 Proizvodnja pića	117,3	116,7	116,8	116,6	116,8	117,0	116,8	116,5
12 Proizvodnja duhanskih proizvoda	110,1	115,5	110,2	107,1	105,4	108,5	107,3	103,3
13 Proizvodnja tekstila	112,9	112,8	112,8	113,8	112,2	114,2	111,6	110,7
14 Proizvodnja odjeće	102,1	102,1	102,1	102,1	102,5	104,5	104,5	103,3
15 Proizvodnja kože i srodnih proizvoda	101,0	101,0	101,0	101,0	101,0	101,3	101,0	101,4
16 Prerada drva i proizvoda od drva i pluta, osim namještaja; proizvodnja proizvoda od slame i pletarskih materijala	111,3	111,9	112,9	114,2	115,1	116,6	117,3	117,4
17 Proizvodnja papira i proizvoda od papira	126,4	126,2	125,2	122,2	121,7	122,3	122,3	122,3
18 Tiskanje i umnožavanje snimljenih zapisa	106,0	106,1	106,3	106,3	106,3	106,4	106,4	106,4
19 Proizvodnja koksa i rafiniranih naftnih proizvoda	112,1	114,2	111,7	120,0	109,9	108,8	111,0	176,2
20 Proizvodnja kemikalija i kemijskih proizvoda	104,7	104,3	104,1	104,1	103,5	103,7	103,0	106,5
21 Proizvodnja osnovnih farmaceutskih proizvoda i farmaceutskih pripravaka	112,0	111,6	111,9	111,9	111,9	112,0	112,7	113,0
22 Proizvodnja proizvoda od gume i plastike	103,1	103,8	102,8	101,7	101,5	101,4	102,6	100,4
23 Proizvodnja ostalih nemetalnih mineralnih proizvoda	131,3	132,6	133,3	132,5	131,5	129,1	128,9	129,2
24 Proizvodnja metala	113,5	113,4	113,2	113,7	113,7	114,1	114,2	114,5
25 Proizvodnja gotovih metalnih proizvoda, osim strojeva i opreme	106,9	107,2	107,1	107,1	107,9	108,1	108,1	108,2
26 Proizvodnja računala te elektroničkih i optičkih proizvoda	98,7	98,7	98,7	98,7	98,7	98,7	98,8	98,8
27 Proizvodnja električne opreme	104,5	104,6	104,6	104,6	104,6	104,9	105,1	105,2
28 Proizvodnja strojeva i uređaja, d. n.	106,8	107,3	107,2	107,9	108,2	109,3	109,5	109,9
29 Proizvodnja motornih vozila, prikolica i poluprikolica	109,6	109,6	109,3	109,4	109,3	111,2	111,2	111,4
30 Proizvodnja ostalih prijevoznih sredstava	117,6	119,5	119,5	119,5	119,5	119,8	119,8	119,8

31 Proizvodnja namještaja	105,6	105,6	105,6	105,7	105,6	105,5	103,8	104,0
32 Ostala prerađivačka industrija	113,7	113,7	113,7	113,7	114,0	114,5	114,5	114,5
33 Popravak i instaliranje strojeva i opreme	145,5	146,3	158,5	145,8	136,4	136,1	136,5	136,7
D Opskrba električnom energijom, plinom, parom i klimatizacija
35 Opskrba električnom energijom, plinom, parom i klimatizacija
E Opskrba vodom; uklanjanje otpadnih voda, gospodarenje otpadom te djelatnosti sanacije okoliša
36 Skupljanje, pročišćavanje i opskrba vodom

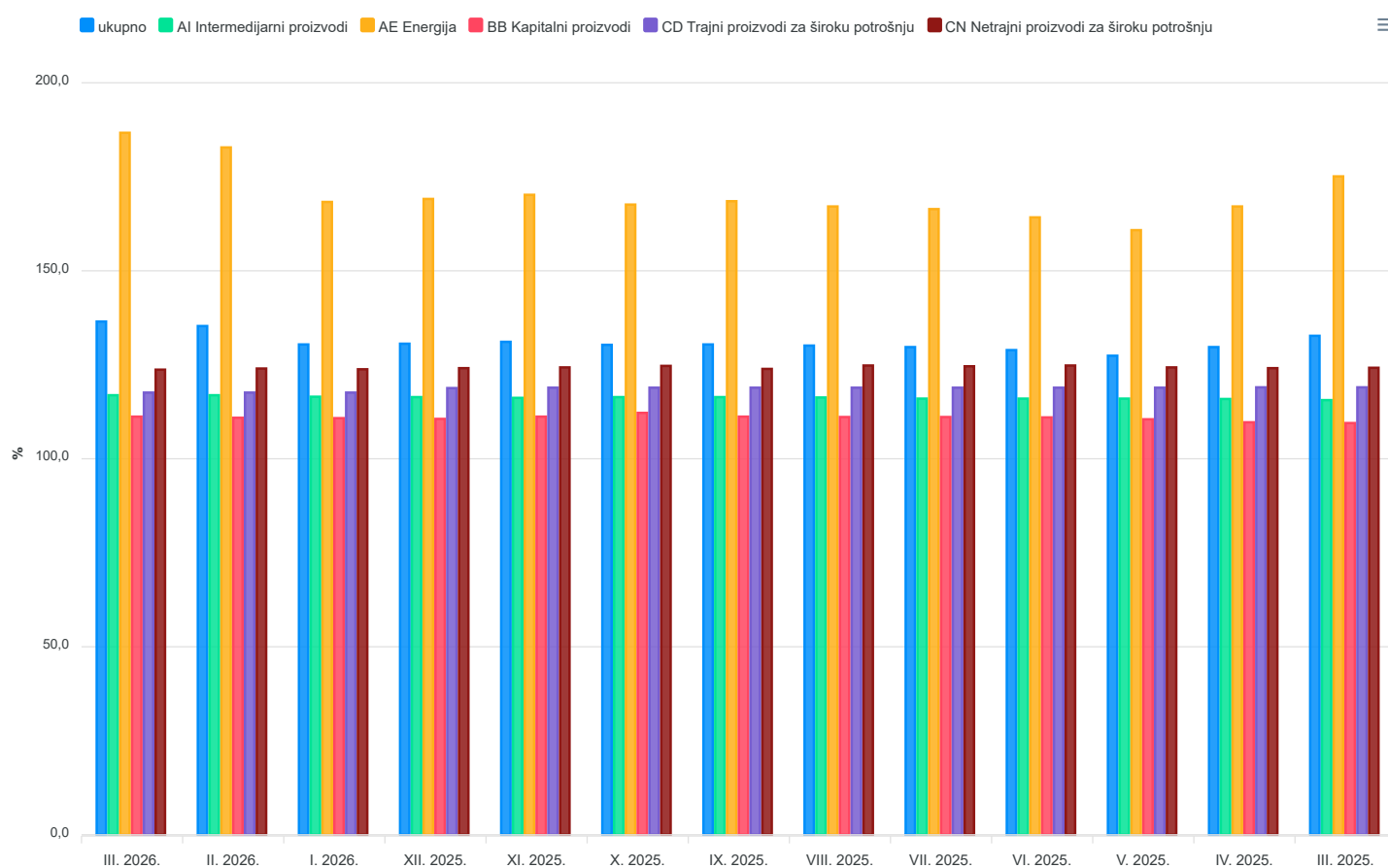
4. INDEKSI PROIZVOĐAČKIH CIJENA INDUSTRIJE UKUPNO I PREMA GIG-u 2009. TE PODRUČJIMA I ODJELJCIMA NKD-a 2007. U OŽUJKU 2026.

2021. = 100

	2025.					2026.		
	VIII.	IX.	X.	XI.	XII.	I.	II.	III.
Ukupno industrija	121,7	122,0	122,0	122,5	122,0	121,9	124,7	127,1
Ukupno industrija, isključujući Energiju	116,1	116,1	116,5	116,2	116,1	116,2	116,4	116,4
Prema GIG-u 2009.								
AI Intermedijarni proizvodi	114,2	114,4	114,4	114,2	114,2	114,3	114,6	114,6
AE Energija	157,7	159,1	158,1	161,1	159,3	158,5	171,3	182,3
BB Kapitalni proizvodi	112,1	112,5	113,4	112,6	112,3	112,8	112,9	113,1
CD Trajni proizvodi za široku potrošnju	111,3	111,3	111,3	111,4	111,3	110,8	110,0	110,1
CN Netrajni proizvodi za široku potrošnju	118,7	118,1	118,6	118,4	118,3	118,2	118,4	118,3
Prema područjima i odjeljcima NKD-a 2007.								
B Rudarstvo i vađenje	159,6	161,3	157,9	157,9	154,4	149,3	163,6	161,8
06 Vađenje sirove nafte i prirodnog plina	77,6	79,7	75,5	75,5	71,3	65,0	79,7	77,6
08 Ostalo rudarstvo i vađenje	134,7	134,7	134,8	134,9	134,7	136,4	137,1	137,5
09 Pomoćne uslužne djelatnosti u rudarstvu	104,0	104,0	104,0	104,0	104,0	104,0	104,0	104,0
C Prerađivačka industrija	115,5	115,7	115,7	116,1	115,4	115,3	116,0	120,0
10 Proizvodnja prehrambenih proizvoda	123,6	122,8	123,5	123,2	123,1	122,7	123,0	122,5
11 Proizvodnja pića	126,8	126,4	126,6	126,2	126,2	126,5	126,4	127,2
12 Proizvodnja duhanskih proizvoda	120,9	122,0	121,0	120,4	120,1	124,3	123,8	122,0
13 Proizvodnja tekstila	113,1	113,1	113,1	113,8	112,9	115,0	113,1	112,6
14 Proizvodnja odjeće	104,0	104,0	104,0	104,0	104,1	105,4	105,4	104,7
15 Proizvodnja kože i srodnih proizvoda	102,7	102,7	102,7	102,7	102,7	103,0	102,8	103,2
16 Prerada drva i proizvoda od drva i pluta, osim namještaja; proizvodnja proizvoda od slame i pletarskih materijala	111,8	112,4	113,3	114,5	115,5	116,7	117,4	117,5
17 Proizvodnja papira i proizvoda od papira	124,1	124,2	123,6	121,0	120,7	120,9	120,9	120,1
18 Tiskanje i umnožavanje snimljenih zapisa	104,7	104,7	104,8	104,9	104,9	104,9	105,0	105,0
19 Proizvodnja koksa i rafiniranih naftnih proizvoda	112,5	115,2	111,7	120,1	112,0	109,9	115,9	164,4
20 Proizvodnja kemikalija i kemijskih proizvoda	102,1	101,7	101,5	102,0	101,5	102,4	101,9	104,3
21 Proizvodnja osnovnih farmaceutskih proizvoda i farmaceutskih pripravaka	111,4	111,1	111,4	111,4	111,4	111,5	112,1	112,4
22 Proizvodnja proizvoda od gume i plastike	104,6	105,0	104,4	103,7	103,5	103,5	104,4	102,5
23 Proizvodnja ostalih nemetalnih mineralnih proizvoda	134,4	134,9	135,3	134,5	134,2	132,6	132,8	133,1
24 Proizvodnja metala	113,3	113,2	113,0	113,4	113,4	113,8	113,9	114,2
25 Proizvodnja gotovih metalnih proizvoda, osim strojeva i opreme	107,1	107,4	107,4	107,5	108,0	108,3	108,4	108,5
26 Proizvodnja računala te elektroničkih i optičkih proizvoda	101,1	101,1	101,2	101,1	101,2	101,0	101,1	101,4
27 Proizvodnja električne opreme	104,6	104,6	104,7	104,7	104,7	104,8	105,1	105,2
28 Proizvodnja strojeva i uređaja, d. n.	106,9	107,3	107,2	107,8	108,1	109,2	109,4	109,7
29 Proizvodnja motornih vozila, prikolica i poluprikolica	111,7	111,0	110,8	110,9	110,8	112,5	112,5	112,6
30 Proizvodnja ostalih prijevoznih sredstava	115,2	116,6	116,6	116,6	116,6	117,1	117,1	117,2

31 Proizvodnja namještaja	111,1	111,1	111,1	111,2	111,1	111,5	110,6	110,7
32 Ostala prerađivačka industrija	109,6	109,4	109,4	109,5	109,8	110,3	110,3	110,4
33 Popravak i instaliranje strojeva i opreme	127,2	127,9	132,6	127,5	124,0	124,3	124,5	124,7
D Opskrba električnom energijom, plinom, parom i klimatizacija	162,1	163,0	163,3	164,4	164,7	165,1	179,4	173,2
35 Opskrba električnom energijom, plinom, parom i klimatizacija	162,1	163,0	163,3	164,4	164,7	165,1	179,4	173,2
E Opskrba vodom; uklanjanje otpadnih voda, gospodarenje otpadom te djelatnosti sanacije okoliša	102,3	102,7	101,9	101,9	101,9	102,2	102,2	102,4
36 Skupljanje, pročišćavanje i opskrba vodom	102,3	102,7	101,9	101,9	101,9	102,2	102,2	102,4

G-6. INDEKS PROIZVOĐAČKIH CIJENA INDUSTRIJE NA DOMAĆEM TRŽIŠTU ZA INDUSTRIJU UKUPNO I PREMA GIG-u 2009.



8. PROSJEČNI GODIŠNJI INDEKSI PROIZVOĐAČKIH CIJENA INDUSTRIJE, UKUPNO, NA DOMAĆEMU I NEDOMAĆEM TRŽIŠTU

	Ukupno		Domaće tržište		Nedomaće tržište	
	prethodna godina = 100	2021. = 100	prethodna godina = 100	2021. = 100	prethodna godina = 100	2021. = 100
2016.	96,0	91,3	96,0	88,4	95,9	94,4
2017.	102,0	93,1	102,1	90,2	101,9	96,2
2018.	102,1	95,1	102,4	92,3	102,0	98,0
2019.	100,7	95,7	100,8	93,1	100,6	98,5
2020.	96,7	92,6	98,0	91,2	95,1	93,7
2021.	108,3	100,0	109,5	100,0	106,7	100,0
2022.	120,2	120,0	126,4	126,4	112,7	112,7
2023.	104,2	124,7	106,4	133,9	101,6	114,3
2024.	97,2	121,1	96,2	128,9	99,1	113,3
2025.	100,8	122,0	101,3	130,5	100,1	113,3

METODOLOŠKA OBJAŠNENJA

Uvodne napomene

Indeksi proizvođačkih cijena na domaćemu, nedomaćemu i ukupnom tržištu prezentiraju se nacionalno na međugodišnjoj i međumjesečnoj lančanoj osnovi te na stalnoj bazi 2021. = 100 radi usklađivanja s Uredbom (EU) 2019/2152 Europskog parlamenta i Vijeća od 27. studenoga 2019. o europskim poslovnim statistikama i stavljanju izvan snage deset pravnih akata u području poslovnih statistika.

Koncepti, definicije i terminologija potpuno su usklađeni s onima kojima se služi i propisuje ih EU. Tako je izraz "indeks cijena industrijskih proizvoda pri proizvođačima" promijenjen u "indeks proizvođačkih cijena industrije".

Indeks proizvođačkih cijena industrije prema terminologiji EU-a zove se još i "indeks outputa industrije", a izraz "proizvođačke cijene industrije" smatra se njegovim sinonimom. Pod pojmom "indeks proizvođačkih cijena industrije", ako nije pobliže određeno, podrazumijeva se "ukupni indeks proizvođačkih cijena industrije" (na domaćemu i nedomaćem tržištu).

Koncept proizvođačkih cijena industrije i njihova namjena

Ukupni indeks proizvođačkih cijena industrije sadržava dva podindeksa, tj. indeks proizvođačkih cijena industrije na domaćem tržištu i indeks proizvođačkih cijena industrije na nedomaćem tržištu. Kombinacija podindeksa za ta dva tržišta daje promjene u indeksu proizvođačkih cijena industrije za dane proizvode/usluge, dok agregacija daje odjeljke proizvoda iste djelatnosti.

Indeks proizvođačkih cijena industrije mjeri promjene proizvođačkih cijena industrijskih proizvoda koji se proizvode u Republici Hrvatskoj i koje su prodali proizvođači na domaćemu (hrvatskom) i/ili nedomaćemu (nehrvatskom) tržištu.

Indeks proizvođačkih cijena industrije na domaćem tržištu mjeri promjene u razini proizvođačkih cijena industrijskih proizvoda koji su proizvedeni i prodani na domaćemu (hrvatskom) tržištu.

Indeks proizvođačkih cijena industrije na nedomaćem tržištu s dodatnom podjelom na europodručje i izvan europodručja mjeri promjene u razini proizvođačkih cijena industrijskih proizvoda koje su prodali proizvođači na nedomaćemu (nehrvatskom) tržištu.

U istraživanju će se do 31. prosinca 2027. primjenjivati Odluka o Nacionalnoj klasifikaciji djelatnosti 2007. – NKD 2007. u skladu s prijelaznom odredbom iz članka 6. Odluke o Nacionalnoj klasifikaciji djelatnosti 2025. – NKD 2025. (NN, br. 47/24.): "Za statističke i analitičke potrebe službene statistike Republike Hrvatske u prijelaznom razdoblju do 31. prosinca 2027. istodobno će se koristiti i Odluka o Nacionalnoj klasifikaciji djelatnosti 2007. – NKD 2007. (NN, br. 58/07. i 72/07. – ispravak)" te Uredbom (EU) 2019/2152 Europskog parlamenta i Vijeća od 27. studenoga 2019. o europskim poslovnim statistikama i stavljanju izvan snage deset pravnih akata u području poslovnih statistika.

Indeks proizvođačkih cijena industrije važan je kratkoročni pokazatelj poslovnog ciklusa koji pokazuje mjesečnu promjenu proizvođačkih cijena industrijskih proizvoda industrijskog sektora (područja B, C, D i E (samo odjeljak 36) prema NKD-u 2007.) ukupno, na domaćemu ili nedomaćem tržištu, s dodatnom podjelom na europodručje i izvan europodručja. Prema konceptu EU-a važan je poslovni pokazatelj kojim se promatraju cijene na različitim stupnjevima proizvodnog procesa, sredstvo je za razlikovanje efektivnog rasta neke djelatnosti pri promjeni cijena i daje informacije poslovnim subjektima po tržištima koja ih zanimaju. Također može nagovijestiti inflatorna kretanja prije nego što dođu do potrošača.

Prezentacija indeksa proizvođačkih cijena industrije

Svi indeksi prikazani su u izvornome (neprilagođenom) obliku, a izračunani su na temelju podataka prikupljenih revidiranim Mjesečnim istraživanjem o proizvođačkim cijenama industrije (IND-3/KPS/M) za 2026.

Pravna i metodološka osnova

Mjesečno istraživanje o proizvođačkim cijenama industrije (IND-3/KPS/M) za 2026. provodi neposredno Državni zavod za statistiku na temelju Zakona o službenoj statistici (NN, br. 25/20., 155/23. i 124/25. – ispr.). Metoda prikupljanja podataka jest mrežna aplikacija (metoda CAWI). Izveštajne jedinice neposredno pristupaju toj aplikaciji i ispunjavaju svoje podatke na temelju uputa za ispunjavanje.

Koncepti i definicije koji se primjenjuju u istraživanju IND-3/KPS/M usklađeni su s konceptima i definicijama EU-a, a posebno s temeljnom Uredbom (EU) 2019/2152 Europskog parlamenta i Vijeća te Uredbom Komisije (EU) 2020/1197.

Pokrivenost i obuhvat

Izveštajne jedinice istraživanja IND-3/KPS/M jesu izabrana poduzeća (pravne osobe i obrtnici) koja proizvode izabrane industrijske proizvode definirane Nomenklaturom industrijskih proizvoda (NIP-om 2024.) iz područja djelatnosti NKD-a 2007. (NN, br. 58/07. i 72/07. – ispravak) B Rudarstvo i vađenje, C Prerađivačka industrija, D Opskrba električnom energijom, plinom, parom i klimatizacija i E Opskrba vodom; uklanjanje otpadnih voda, gospodarenje otpadom te djelatnosti sanacije okoliša (samo odjeljak 36).

Za prikupljanje proizvođačkih cijena na domaćemu i nedomaćem tržištu u istraživanju IND-3/KPS/M za 2026. obuhvaćen je reprezentativan uzorak industrijskih proizvoda na razini pokrivenih razreda djelatnosti NKD-a 2007., odnosno svi proizvodi koji su zabilježili prodaju **veću od tri milijuna eura na domaćem tržištu, a veću od dva milijuna eura na nedomaćem tržištu** prema rezultatima istraživanja PRODCOM o industrijskoj proizvodnji (IND-21/PRODCOM/G) za 2024. Odabir poduzeća izvršen je prema njihovu udjelu u proizvodnji obuhvaćenih proizvoda, posebno za domaće i nedomaće tržište.

U uzorak istraživanja IND-3/KPS/M za 2026. za **proizvođačke cijene industrije na domaćem tržištu** obuhvaćeno je 1 439 cijena artikala unutar izabranih proizvoda NIP-a 2024. u 881 poduzeću (pravne osobe i obrtnici), a za **proizvođačke cijene industrije na nedomaćem tržištu** obuhvaćeno je 950 cijena artikala unutar izabranih proizvoda NIP-a 2024. u 320 poduzeća (pravne osobe i obrtnici). U ožujku 2026. stopa odgovora iznosila je 98,3%, a stopa procijenjenih obrazaca 1,7%.

Točka izvještavanja

Sve proizvođačke cijene industrije izvješćuju se kao transakcijske cijene 15. dana u izvještajnome mjesecu. Iskazuju se cijene po kojima proizvođač prodaje svoje proizvode redovitim kupcima na domaćem tržištu i/ili nedomaćem tržištu u najvećim količinama i za poznatoga kupca.

Popunjeni obrazac IND-3/KPS/M dostavlja se neposrednim pristupom mrežnim stranicama Državnog zavoda za statistiku <https://podaci.dzs.hr/> od 16. do 26. tekućega izvještajnog mjeseca.

Definicije

Za indekse proizvođačkih cijena na domaćemu i nedomaćem tržištu treba odvojeno kompilirati indekse proizvođačkih cijena na domaćemu i nedomaćem tržištu prema odredištu proizvoda.

Rezidentnost treće osobe koja je naručila ili kupila proizvod određuje odredište. Domaće tržište utvrđuje se onda kad je treća osoba/kupac rezident Republike Hrvatske isto kao i izvještajna jedinica, a nedomaće tržište utvrđeno je kad treća osoba/kupac nije rezident Republike Hrvatske.

Proizvođačke cijene industrije na domaćem tržištu jesu cijene po kojima proizvođač prodaje svoje proizvode na domaćem tržištu u najvećim količinama, franko utovareno u vagon (kamion) u mjestu proizvođača ili cijena po kojoj proizvođač obračunava drugom poduzeću. U prodajnu cijenu ulazi naknada koju ostvaruje prodavač, a odbijaju se rabat i popust koji prodavač odobri kupcu te porez na dodanu vrijednost i trošarine.

Proizvođačke cijene industrije na nedomaćem tržištu jesu cijene po kojima proizvođač prodaje svoje proizvode na nedomaćem tržištu u najvećim količinama na nacionalnoj granici, fob (franko brod). U prodajnu cijenu ulazi regres koji ostvaruje prodavač, a odbijaju se rabat i popust koji prodavač odobri kupcu te porez na dodanu vrijednost i trošarine.

Iskazivanje podataka za nedomaće tržište prema kriteriju europodručja

Područje Europske unije (EU-27) čine nacionalna područja 27 država članica EU-a, a podaci za proizvođačke cijene artikala koji se prodaju na nedomaćem tržištu iskazuju se za tržište Europske unije prema kriteriju nacionalnih tržišta država članica koje primjenjuju euro (iz europodručja) i onih država koje ne primjenjuju euro (izvan europodručja). Za iskazivanje podataka u 2026. vrijedi sljedeća podjela po europodručjima.

Iz europodručja (EA-21) – odnosi se na područja 21 države članice EU-a koja je prihvatila zajedničku valutu (euro), tj. na, Austriju, Belgiju, Bugarsku, Cipar, Estoniju, Finsku, Francusku, Grčku, Irsku, Italiju, Letoniju, Litvu, Luksemburg, Maltu, Nizozemsku, Njemačku, Portugal, Slovačku, Sloveniju i Španjolsku. U skladu s metodologijom istraživanja, Republika Hrvatska, iako članica europodručja, smatra se domaćim tržištem te nije uključena u ovaj agregat.

Izvan europodručja (EU-6) – odnosi se na područja ostalih šest država članica EU-a koje još nisu prihvatile zajedničku valutu (euro), tj. na Češku, Dansku, Mađarsku, Poljsku, Rumunjsku i Švedsku te na ostale države izvan EU-a.

Metoda izračuna

Ukupni indeks proizvođačkih cijena industrije sadržava dva podindeksa, tj. indeks proizvođačkih cijena industrije na domaćem tržištu i indeks proizvođačkih cijena industrije na nedomaćem tržištu.

Indeksi proizvođačkih cijena industrije na domaćemu i nedomaćem tržištu za različite razine NKD-a 2007. izračunavaju se prema Laspeyresovoj formuli.

Iz podataka o cijenama izračunavaju se individualni indeksi za svaki reprezentativni proizvod stavljanjem u odnos cijena tekućeg razdoblja s cijenama u baznom razdoblju (prosinac prethodne godine).

Iz individualnih indeksa cijena vaganom aritmetičkom sredinom izračunavaju se agregatni indeksi, tj. indeksi skupina, odjeljaka i područja NKD-a 2007. te ukupni indeks industrije prema modificiranoj Laspeyresovoj formuli:

$$I = \frac{\sum \frac{P_n}{P_o} \times W_o}{\sum W_o} \times 100$$

pri čemu je značenje kratica:

I indeks skupine, odjeljaka, područja i ukupni indeks

P_n cijena u tekućem razdoblju (mjesecu)

P_o cijena u baznom razdoblju

W_o relativna struktura vrijednosti prodaje u baznom razdoblju.

Ponderi

Ponderacijski sustav za 2026. izvještajnu godinu temelji se na vrijednosti prodaje proizvoda iz PRODCOM istraživanja o industrijskoj proizvodnji (IND-21/PRODCOM/G) za 2024. Ponderacijski sustav mijenja se na početku svake izvještajne godine za promjene nastale u kretanju cijena.

Objavljivanje podataka

Indeksi proizvođačkih cijena industrije ukupno, na domaćemu i nedomaćem tržištu, objavljuju se na razini industrije ukupno po područjima i odjeljcima djelatnosti NKD-a 2007. te po agregatima GIG-a 2009. (konačne namjene proizvoda) razvrstanim po skupinama i odjeljcima djelatnosti NKD-a 2007. Indeksi proizvođačkih cijena industrije ukupno na nedomaćem tržištu s podjelom na europodručje i izvan europodručja objavljuju se na razini industrije ukupno po područjima NKD-a 2007. te po agregatima GIG-a 2009., na stalnoj bazi 2021. = 100, u STS bazi podataka <https://stsbaza.dzs.hr/>.

Razvrstavanje skupina ili odjeljaka djelatnosti NKD-a 2007. prema GIG-u 2009.¹⁾ s abecednim oznakama kratica provedeno je na sljedeći način:

AI	Intermedijarni proizvodi: odjeljci i skupine NKD-a 2007.: 07 (osim 07.21) – 09, 10.6, 10.9, 13.1 – 13.3, 16, 17, 20.1 – 20.3, 20.5, 20.6, 22 – 24 (osim 24.46), 25.5 – 25.7, 25.9, 26.1, 26.8, 27.1 – 27.4 i 27.9
AE	Energija: odjeljci NKD-a 2007.: 05, 06, 19, 35 i 36
BB	Kapitalni proizvodi: odjeljci i skupine NKD-a 2007.: 25.1 – 25.3, 26.2, 26.3, 26.5, 26.6, 28, 29, 30.2, 32.5 i 33
CD	Trajni proizvodi za široku potrošnju: odjeljci i skupine NKD-a 2007.: 26.4, 26.7, 27.5, 30.9, 31, 32.1 i 32.2
CN	Netrajni proizvodi za široku potrošnju: odjeljci i skupine NKD-a 2007.: 10.1 – 10.5, 10.7, 10.8, 11, 12, 13.9, 14, 15, 18, 20.4, 21, 32.3, 32.4 i 32.9.

1) Provedbena uredba Komisije (EU) 2020/1197 od 30. srpnja 2020. o utvrđivanju tehničkih specifikacija i modaliteta u skladu s Uredbom (EU) 2019/2152 Europskog parlamenta i Vijeća u vezi s definicijama GIG-a



U ovom Priopćenju objavljuju se podaci istraživanja koje je provedeno uz financijsku pomoć Europske unije. Za njegov sadržaj odgovoran je isključivo Državni zavod za statistiku te ni u kojem slučaju ne izražava stav Europske unije.

Kratice

CAWI	računalno potpomognuto internetsko anketiranje
d. n.	drugdje nespomenuto
EU	Europska unija
GIG 2009.	Glavne industrijske grupacije, verzija 2009.
NIP 2024.	Nomenklatura industrijskih proizvoda, verzija 2024.
NKD 2007.	Nacionalna klasifikacija djelatnosti, verzija 2007.
NKD 2025.	Nacionalna klasifikacija djelatnosti, verzija 2025.
NN	Narodne novine
PRODCOM	Proizvodnja u Zajednici

Znakovi

... ne raspolaže se podatkom

Objavljuje Državni zavod za statistiku Republike Hrvatske, Zagreb, Ilica 3, p. p. 80.

Telefon: (+385 1) 48 06 111

Novinarski upiti: press@dzs.hr

Odgovorne osobe:

Milenska Primorac Čačić, načelnica Sektora poslovnih statistika
Lidija Brković, ovlaštena za obavljanje poslova glavnog ravnatelja

Priredili:

Ivana Zoroja, Goran Dolšak i Paulina Tomašković

MOLIMO KORISNIKE DA PRI KORIŠTENJU PODATAKA NAVEDU IZVOR.

Služba za odnose s korisnicima i zaštitu podataka

Informacije i korisnički zahtjevi

Telefon: (+385 1) 48 06 138, 48 06 154, 48 06 115

Elektronička pošta: stat.info@dzs.hr

Pretplata na publikacije

Telefon: (+385 1) 21 00 455

Elektronička pošta: prodaja@dzs.hr