

## Priopćenje

Godina: LXIII.

Zagreb, 15. svibnja 2026.

KUL-2026-3-1

ISSN 1334-0557



# RADIO I TELEVIZIJA U 2025.

## 1. RADIO

Prikazani su podaci za **135** radijskih postaja u 2025. Šest radijskih postaja programom je pokrivalo cijelu državu, a ostale radijske postaje bile su regionalne ili lokalne.

Ukupno emitiranje vlastitog programa iznosilo je **1 252 170** sati. Najveći broj sati u odnosu na broj postaja emitiran je iz državnih radijskih postaja.

U vlastitom programu svih radijskih postaja prosječni udio informativnog programa bio je 13%, od toga u državnim radijskim postajama 17%, u regionalnim radijskim postajama 15%, a u lokalnim radijskim postajama 12%. Glazbeni program najviše je zastupljen na svim radijskim postajama i čini 65% ukupnog programa, na državnim i regionalnim radijskim postajama čini po 63% ukupnog programa, dok na lokalnim radijskim postajama čini 66% ukupnog programa.

Udio promocijskog programa svih radijskih postaja bio je 3%.

Proizvodnja emisija na radiju većinom je samostalna, s udjelom samostalne produkcije u cjelokupnoj proizvodnji od 98%.

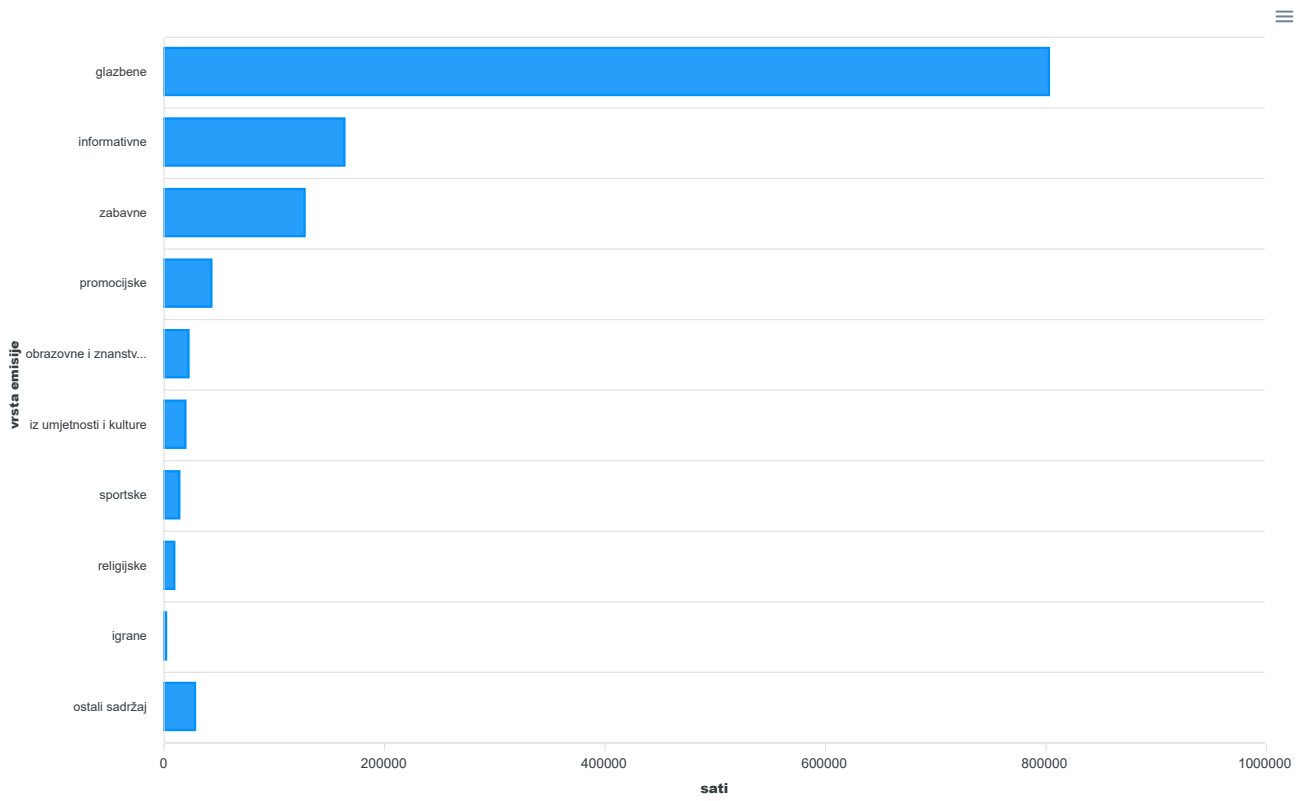
Udio žena u ukupnom broju zaposlenih bio je 49%.

### 1.1. RADIJSKE POSTAJE PREMA PODRUČJU KOJE POKRIVAJU I VLASTITOME RADIJSKOM PROGRAMU PREMA VRSTAMA EMISIJA U 2025.

	Radijske postaje	Ukupno sati	Emisije radijskog programa <sup>1)</sup> , sati									
			informativne	igrane	obrazovne i znanstvene	iz umjetnosti i kulture	zabavne	glazbene	religijske	sportske	promocijske	ostali emitirani sadržaj
Ukupno	135	1 231 570	163 710	1 659	22 049	19 209	127 511	803 791	9 149	13 678	42 841	27 973
Državne	6	148 782	25 594	948	3 169	3 529	12 781	93 030	2 464	2 264	4 174	829
Regionalne	16	137 818	21 367	36	1 572	1 604	12 773	87 132	3 090	1 590	7 146	1 508
Lokalne (uže područje)	113	944 970	116 749	675	17 308	14 076	101 957	623 629	3 595	9 824	31 521	25 636

1) Iskazane su emisije radijskog programa emitiranoga iz vlastite radijske postaje, i to emisije iz samostalne vlastite proizvodnje i koprodukcije s drugim radijskim postajama.

## G-1.1. VLASTITI RADIJSKI PROGRAM PO VRSTAMA EMISIJA U SATIMA U 2025.



## 1.2. RADIJSKE POSTAJE I ZAPOSLENI TE PROIZVODNJA RADIJSKIH EMISIJA U SATIMA PO ŽUPANIJAMA U 2025.

Županija	Radijske postaje	Zaposleni <sup>1)</sup>				Proizvodnja radijskih emisija, sati			
		ukupno		od toga povezani s radom emisija		ukupno	samostalna vlastita proizvodnja	koprodukcija s drugim radijskim postajama	proizvodnja drugih radijskih postaja
		svega	žene	svega	žene				
Republika Hrvatska	135	1 158	567	1 016	468	1 252 170	1 228 311	3 259	20 600
Zagrebačka	9	51	28	48	25	78 750	78 314	-	436
Krapinsko-zagorska	5	26	11	22	9	43 800	43 538	62	200
Sisačko-moslavačka	6	34	20	26	16	52 560	52 194	60	306
Karlovačka	5	26	15	26	15	43 800	43 440	-	360
Varaždinska	4	21	12	18	10	35 040	34 900	-	140
Koprivničko-križevačka	4	22	10	20	9	35 040	34 680	-	360
Bjelovarsko-bilogorska	6	34	21	31	19	52 560	51 138	350	1 072
Primorsko-goranska	8	35	16	30	14	70 048	65 860	8	4 180
Ličko-senjska	3	21	12	15	8	22 995	22 785	-	210
Virovitičko-podravska	4	27	15	21	12	32 120	31 600	39	481
Požeško-slavonska	2	10	5	10	5	17 520	17 468	-	52
Brodsko-posavska	6	38	22	29	15	52 561	52 222	-	339
Zadarska	5	34	13	26	9	43 800	43 657	-	143
Osječko-baranjska	11	59	25	51	18	88 695	86 896	122	1 677
Šibensko-kninska	3	25	13	18	9	26 280	25 020	-	1 260
Vukovarsko-srijemska	6	55	34	43	23	52 560	52 222	-	338
Splitsko-dalmatinska	12	66	35	57	28	105 120	99 430	624	5 066
Istarska	7	46	25	39	20	61 296	60 309	586	401
Dubrovačko-neretvanska	8	36	23	34	21	57 305	53 830	254	3 221
Međimurska	4	20	6	20	6	35 040	34 063	977	-
Grad Zagreb	17	472	206	432	177	245 280	244 745	177	358

1) Vidi Metodološka objašnjenja.

## 2. TELEVIZIJA

Prikazani su podaci za **23** televizijska centra u 2025.

Ukupan broj sati programa emitiranoga iz matičnoga televizijskog centra iznosio je **193 245**.

Udio informativnih emisija svih televizijskih centara iznosio je 19%, od toga na televizijama koje pokrivaju cijelu državu (u nastavku teksta: državne televizije) 13%, na regionalnim televizijama 24%, a na lokalnim televizijama 26%. Ukupan udio igranog programa svih televizijskih centara iznosio je 16%, a najviše na državnim televizijama, s udjelom od 30%. Udio promocijskog programa na razini svih televizijskih centara iznosio je 16%, s najvećim udjelom, od 25%, na lokalnim televizijama.

Udio žena u ukupnom broju zaposlenih bio je 46%.

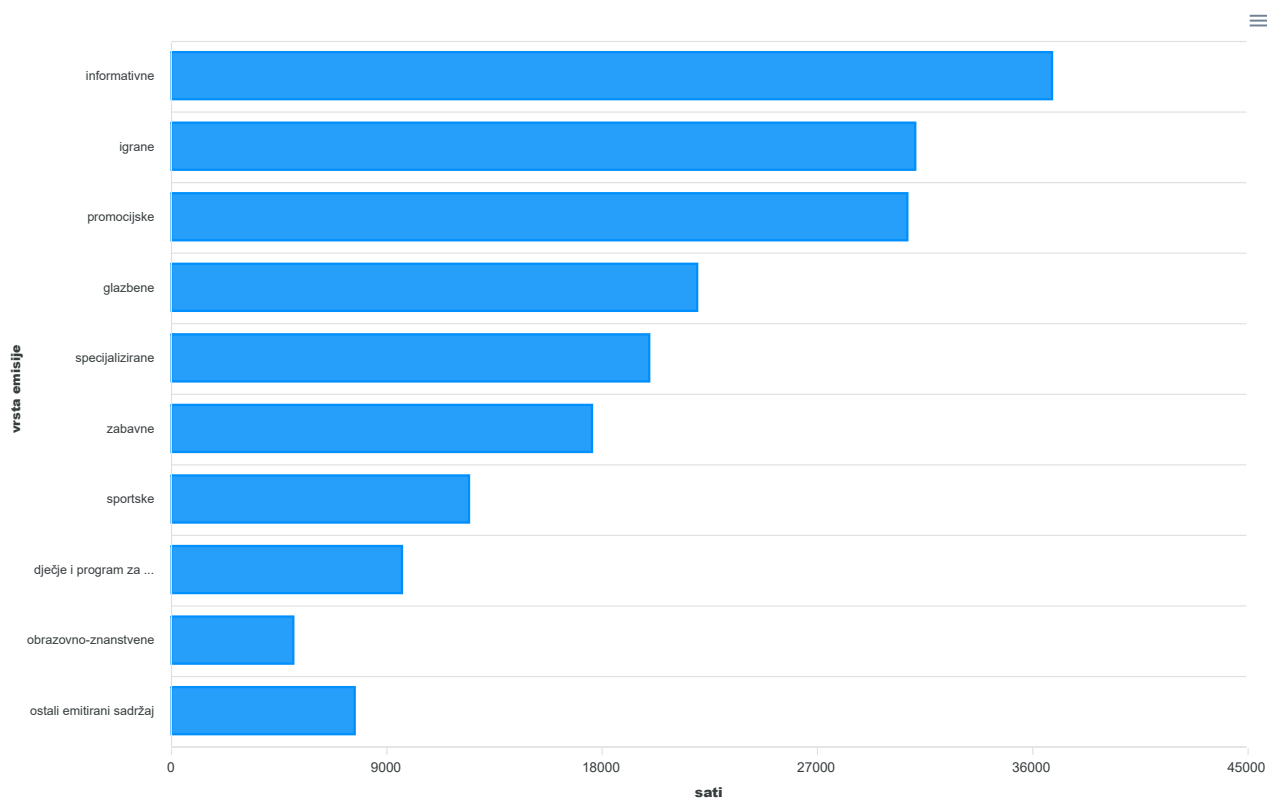
Radi kvalitetnijeg prikaza zaposlenih i angažiranih zaposlenika na radijskim postajama i u televizijskim centrima podatak o broju angažiranih suradnika koji su u 2025. radili na temelju ugovora o djelu te autorskoga i izvođačkog ugovora iskazujemo zasebno od zaposlenih (prikazanih u tablicama 1.2. i 2.3.). Broj sklopljenih ugovora za pojedini angažman u 2025. iznosio je 14 518 za radijske postaje i televizijske centre. Od ukupnog broja ugovora, 98% ih je vezano za radio i televiziju koji pokrivaju cijelu državu, dok je udio žena angažiranih na ugovor iznosio 44%.

Radi unaprjeđivanja statistike za radio i televiziju od relevantnih europskih udruga preuzeli smo metodološku razradu programskog sadržaja te tako približili kvalitetu dobivenih podataka drugim državama Europske unije.

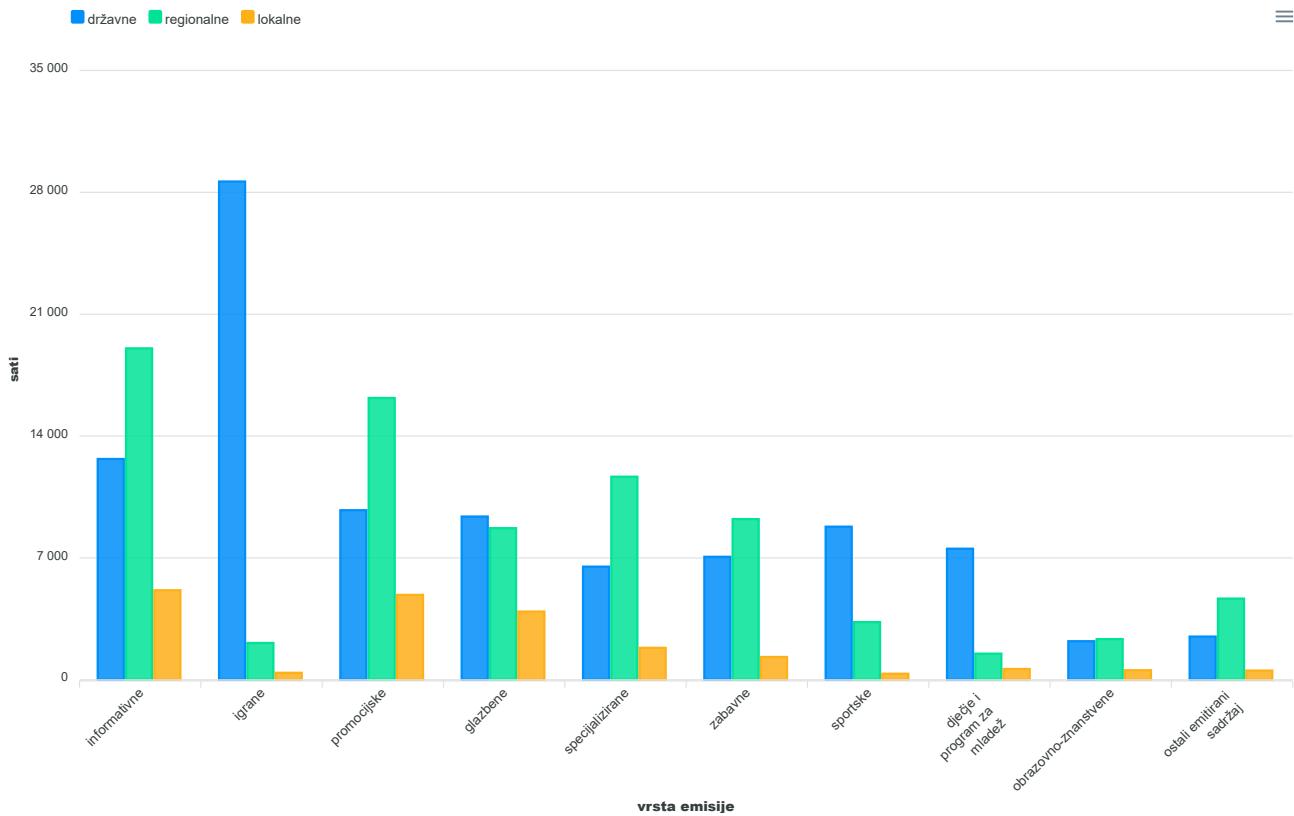
## 2.1. TELEVIZIJE PREMA PODRUČJU KOJE POKRIVAJU I PROGRAMU EMITIRANOME IZ MATIČNOGA TELEVIZIJSKOG CENTRA PREMA EMISIJAMA U SATIMA U 2025.

	Televizije	Ukupno sati	Vrste emisija, sati									
			informativne	igrane	obrazovno-znanstvene	specijalizirane	zabavne	glazbene	program za djecu i mladež	sportske	promocijske	ostali emitirani sadržaji
Ukupno	23	193 245	36 859	31 132	5 095	19 995	17 600	22 002	9 645	12 451	30 801	7 665
Državne	8	94 993	12 682	28 620	2 214	6 498	7 063	9 376	7 527	8 794	9 740	2 479
Regionalne	12	78 739	19 036	2 112	2 335	11 664	9 228	8 708	1 500	3 311	16 186	4 659
Lokalne (uže područje)	3	19 513	5 141	400	546	1 833	1 309	3 918	618	346	4 875	527

### G-2.1. TELEVIZIJSKI PROGRAM EMITIRAN IZ MATIČNOGA TELEVIZIJSKOG CENTRA PO VRSTAMA EMISIJA U SATIMA U 2025.



## G-2.2. TELEVIZIJSKI PROGRAM DRŽAVNIH, REGIONALNIH I LOKALNIH TELEVIZIJA PO VRSTAMA EMISIJA U SATIMA U 2025.



## 2.2. TELEVIZIJE PREMA PODRUČJU KOJE POKRIVAJU, EMITIRANJU I TRAJANJU PROGRAMA U SATIMA U 2025.

	Ukupno sati <sup>1)</sup>	Trajanje programa u godini				Od toga	
		prvi program	drugi program	treći program	četvrti program	satelitski program	inozemni proizvođači
Ukupno	168 445	142 165	8 760	8 760	8 760	2 642	44 003
Državne	87 477	61 197	8 760	8 760	8 760	2 521	35 780
Regionalne	66 212	66 212	-	-	-	121	7 833
Lokalne (uže područje)	14 756	14 756	-	-	-	-	390

1) U ukupno emitirani program nisu uključene komercijalne emisije, sadržaji izvan emisija i izvanprogramski sadržaji.

## 2.3. ZAPOSLENI, EMITIRANJE I PRIJENOS TELEVIZIJSKOG PROGRAMA U SATIMA U 2025.

	Televizije	Zaposleni <sup>1)</sup>				Emisije televizijskog programa emitiranoga iz matičnoga televizijskog centra, sati	
		ukupno		od toga povezani s radom emisija		ukupno	od toga reprizni program
		svega	žene	svega	žene		
Ukupno	23	3 185	1 461	2 494	1 007	193 245	79 400
Državne	8	2 834	1 313	2 216	909	94 993	41 599
Regionalne	12	257	108	198	67	78 739	30 806
Lokalne (uže područje)	3	94	40	80	31	19 513	6 995

1) Vidi Metodološka objašnjenja.

## 2.4. UGOVORI O ANGAŽMANU OSOBA NA RADIJU I TELEVIZIJI U 2025.

	Ugovori o angažmanu osoba <sup>1)</sup> , broj	
	ukupno	žene
Ukupno	14 518	6 364
Državne	14 199	6 243
Regionalne	130	48
Lokalne (uže područje)	189	73

1) Zbirni podatak za radio i televiziju odnosi se na ugovore o djelu te autorske i izvođačke ugovore. Podatak se ne odnosi na broj osoba, nego na broj ugovora za pojedini posao.

## METODOLOŠKA OBJAŠNENJA

### Izvori i metode prikupljanja podataka

Podaci su rezultat godišnje obrade statističkih podataka koji se prikupljaju obrascima Godišnji izvještaj radija (obrazac RADIO-1) i Godišnji izvještaj televizije (obrazac TV-1).

### Obuhvat i usporedivost

Istraživanja obuhvaćaju radijske postaje i televizijske centre koji imaju licenciju za rad na području Republike Hrvatske. Podaci su usporedivi s podacima iz prethodnih godina, osim podataka o zaposlenima. Kako su podaci namijenjeni isključivo za statističke svrhe, ne objavljuju se kao pojedinačni te su tako zaštićeni.

Republika Hrvatska podijeljena je na devet digitalnih regija (D1 – D9), koje su sastavljene od dvije ili više županija ili dijelova županija. Uz njih postoji i šest manjih gradskih digitalnih regija (D41, D51, D52, D71, D72 i D81).

U svim digitalnim regijama ugašeni su analogni odašiljači koji su emitirali programe nacionalnih televizijskih nakladnika, odnosno 5. listopada 2010. dovršen je proces prelaska na digitalno odašiljanje.

### Definicije i objašnjenja

**Radijske postaje i televizijski centri** jesu institucije koje putem radijskih odnosno televizijskih odašiljača i televizijskih pretvarača emitiraju program namijenjen javnosti.

Prema područnom pokrivanju, radijske postaje i televizije mogu pokrivati cijelu državu, tj. program se može pratiti na cjelokupnom području Republike Hrvatske, u regiji ili užem području.

Prema statusu, radijske postaje mogu biti javne, neprofitne i komercijalne, a televizije mogu biti javne i komercijalne.

Radijski program emitiran iz vlastite radijske postaje čine samostalno proizvedene emisije, koprodukcije s drugim radijskim postajama i emisije koje su proizvele druge radijske postaje.

Podrijetlo programa emitiranoga iz matičnoga televizijskog centra može biti vlastita proizvodnja, proizvodnja drugih domaćih proizvođača i inozemna proizvodnja. Program emitiran satelitom jest program emitiran iz matičnoga televizijskog centra.

Zaposleni prikazani u tablicama 1.2. i 2.3. uključuju stalno zaposleno osoblje koje radi na Hrvatskom radiju i Hrvatskoj televiziji jer je, u skladu sa Statutom Hrvatske radiotelevizije (NN, br. 14/13.), Hrvatska radiotelevizija ustrojena kao jedna ustanova.

Ugovor o djelu, autorski ili izvođački ugovor jest ugovor obveznoga, građanskog prava kojim se izvođač obvezuje obaviti određeni posao, izvršiti fizički ili umni rad i sl., a naručitelj se obvezuje za obavljeni posao platiti naknadu. Ugovor o djelu ne sklapa se na određeno vrijeme, nego za izradu nekog djela ili rezultata rada.

### **Teritorijalni ustroj**

Podaci po županijama prikazani su prema Zakonu o područjima županija, gradova i općina u Republici Hrvatskoj (NN, br. 86/06., 125/06., 16/07., 95/08., 46/10., 145/10., 37/13., 44/13., 45/13., 110/15.) sa stanjem na dan 31. prosinca 2025.

### **Kratice**

NN Narodne novine

### **Znakovi**

- nema pojave

**Objavljuje Državni zavod za statistiku Republike Hrvatske, Zagreb, Ilica 3, p. p. 80.**

Telefon: (+385 1) 48 06 111

Novinarski upiti: [press@dzs.hr](mailto:press@dzs.hr)

Odgovorne osobe:

Mario Vlajčević, načelnik Sektora demografskih i društvenih statistika

Lidija Brković, glavna ravnateljica

Priredile:

Marija Gojević, Maja Lončar i Gordana Bralić

**MOLIMO KORISNIKE DA PRI KORIŠTENJU PODATAKA NAVEDU IZVOR.**

Služba za odnose s korisnicima i zaštitu podataka

Informacije i korisnički zahtjevi

Telefon: (+385 1) 48 06 138, 48 06 154, 48 06 115

Elektronička pošta: [stat.info@dzs.hr](mailto:stat.info@dzs.hr)

Pretplata na publikacije

Telefon: (+385 1) 21 00 455

Elektronička pošta: [prodaja@dzs.hr](mailto:prodaja@dzs.hr)