



## PROSJEČNE MJESEČNE NETO I BRUTO PLAĆE ZAPOSLENIH ZA OŽUJAK 2024.

Prosječna mjesečna isplaćena neto plaća po zaposlenome u pravnim osobama Republike Hrvatske za ožujak 2024. iznosila je 1 326 eura, što je nominalno više za 6,3%, a realno za 5,4% u odnosu na veljaču 2024.

Prosječna mjesečna bruto plaća po zaposlenome u pravnim osobama Republike Hrvatske za ožujak 2024. iznosila je 1 834 eura, što je nominalno više za 7,3%, a realno za 6,3% u odnosu na veljaču 2024.

Najviša prosječna mjesečna isplaćena neto plaća po zaposlenome u pravnim osobama za ožujak 2024. isplaćena je u djelatnosti Financijske uslužne djelatnosti, osim osiguranja i mirovinskih fondova, u iznosu od 2 033 eura, a najniža u djelatnosti Proizvodnja odjeće, u iznosu od 841 eura.

Najviša prosječna mjesečna bruto plaća po zaposlenome u pravnim osobama za ožujak 2024. bila je u djelatnosti Računalno programiranje, savjetovanje i djelatnosti povezane s njima, u iznosu od 3 005 eura, a najniža u djelatnosti Proizvodnja odjeće, u iznosu od 1 085 eura.

Prosječna mjesečna isplaćena neto plaća po zaposlenome u pravnim osobama Republike Hrvatske za ožujak 2024. u odnosu na isti mjesec prethodne godine nominalno je viša za 17,3%, a realno za 12,7%.

Prosječna mjesečna bruto plaća po zaposlenome u pravnim osobama Republike Hrvatske za ožujak 2024. u odnosu na isti mjesec prethodne godine nominalno je viša za 17,9%, a realno za 13,3%.

Za razdoblje od siječnja do ožujka 2024. prosječna mjesečna isplaćena neto plaća po zaposlenome u pravnim osobama Republike Hrvatske iznosila je 1 271 euro, što je u odnosu na isto razdoblje 2023. nominalno više za 14,5%, a realno za 10,0%.

Za razdoblje od siječnja do ožujka 2024. prosječna mjesečna bruto plaća po zaposlenome u pravnim osobama Republike Hrvatske iznosila je 1 747 eura, što je u odnosu na isto razdoblje 2023. nominalno za 14,5%, a realno za 10,0% više.

U ožujku 2024. bilo je prosječno 166 plaćenih sati, što je u odnosu na veljaču 2024. više za 0,6%. Najveći broj plaćenih sati bio je u djelatnosti Vodni prijevoz (181), a najmanji u Djelatnostima socijalne skrbi bez smještaja (147).

Prosječna mjesečna isplaćena neto plaća po satu za ožujak 2024. iznosila je 7,75 eura, što je u odnosu na veljaču 2024. za 5,7%, a u odnosu na isti mjesec prethodne godine za 27,5% više.

Prosječna mjesečna bruto plaća po satu za ožujak 2024. iznosila je 10,72 eura, što je u odnosu na veljaču 2024. za 6,7%, a u odnosu na isti mjesec prethodne godine za 28,1% više.

Medijalna neto plaća za ožujak 2024. iznosila je 1 086 eura, dok je medijalna bruto plaća iznosila 1 459 eura.

Detaljne podatke možete preuzeti na poveznici [Statistika u nizu](#).

### 1. PROSJEČNA MJESEČNA NETO I BRUTO PLAĆA ZA OŽUJAK 2024.

	III. 2024.	I. – III. 2024.	Indeksi		
			III. 2024. II. 2024.	III. 2024. III. 2023.	I. – III. 2024. I. – III. 2023.
<b>Neto plaća</b>					
Prosječna mjesečna isplaćena neto plaća po zaposlenome, euro	1 326	1 271	106,3	117,3	114,5
Realna neto plaća po zaposlenome			105,4	112,7	110,0
<b>Bruto plaća</b>					
Prosječna mjesečna bruto plaća po zaposlenome, euro	1 834	1 747	107,3	117,9	114,5
Realna bruto plaća po zaposlenome			106,3	113,3	110,0
<b>Neto plaća po satu</b>					
Prosječna mjesečna isplaćena neto plaća po satu, euro	7,75	7,24	105,7	127,5	114,6
Realna neto plaća po satu			104,8	122,5	110,1
<b>Bruto plaća po satu</b>					
Prosječna mjesečna bruto plaća po satu, euro	10,72	9,95	106,7	128,1	114,5
Realna bruto plaća po satu			105,7	123,1	110,0

## 2. DISTRIBUCIJA NETO I BRUTO PLAĆA PREMA KVARTILIMA ZA OŽUJAK 2024.

	III. 2024.	
	neto plaće, euro	bruto plaće, euro
Prvi (donji) kvartil	833	1 054
Drugi kvartil (medijan)	1 086	1 459
Treći (gornji) kvartil	1 524	2 115
Četvrti kvartil	z	z

## 3. DISTRIBUCIJA NETO I BRUTO PLAĆA PREMA DECILIMA ZA OŽUJAK 2024.

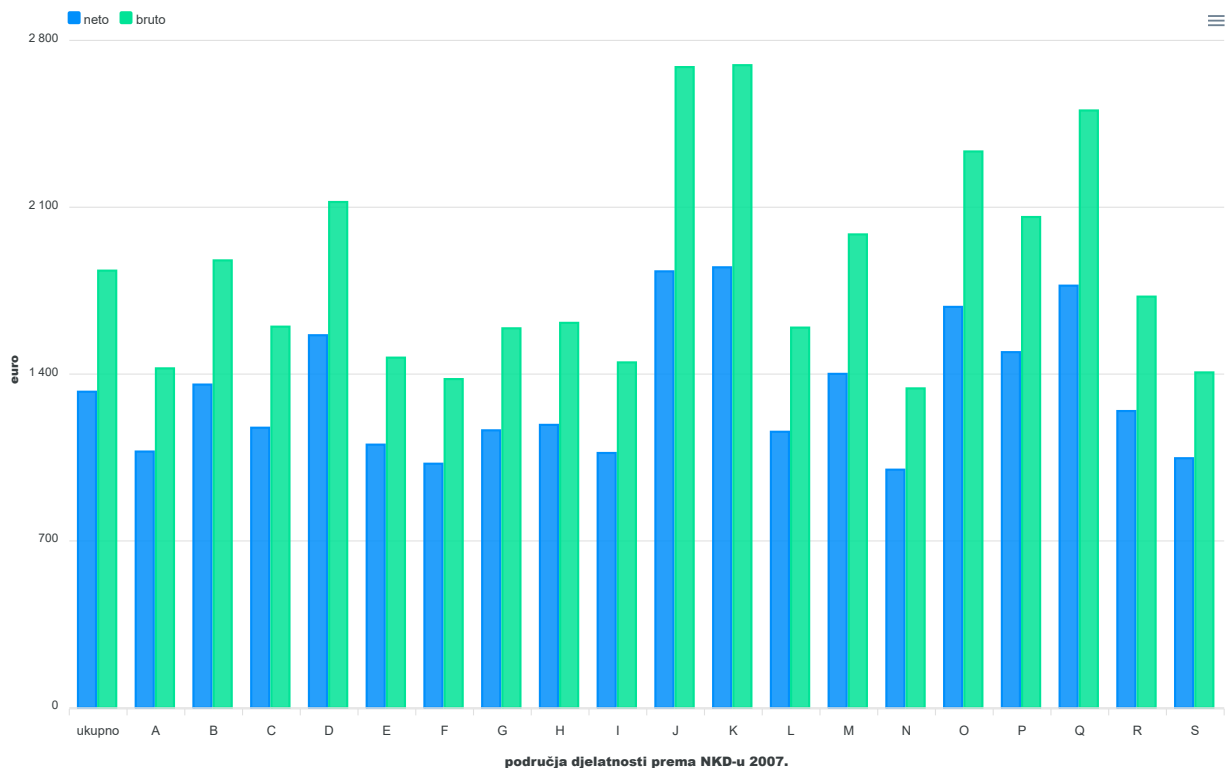
	III. 2024.	
	neto plaće, euro	bruto plaće, euro
Prvi decil	730	899
Drugi decil	798	1 014
Treći decil	873	1 120
Četvrti decil	970	1 280
Peti decil (medijan)	1 086	1 459
Šesti decil	1 230	1 682
Sedmi decil	1 414	1 961
Osmi decil	1 649	2 297
Deveti decil	2 042	2 911
Deseti decil	z	z

## 4. ISPLAĆENI NEOPOREZIVI PRIMICI PREMA NKD-u 2007.<sup>1)</sup> U OŽUJKU 2024.

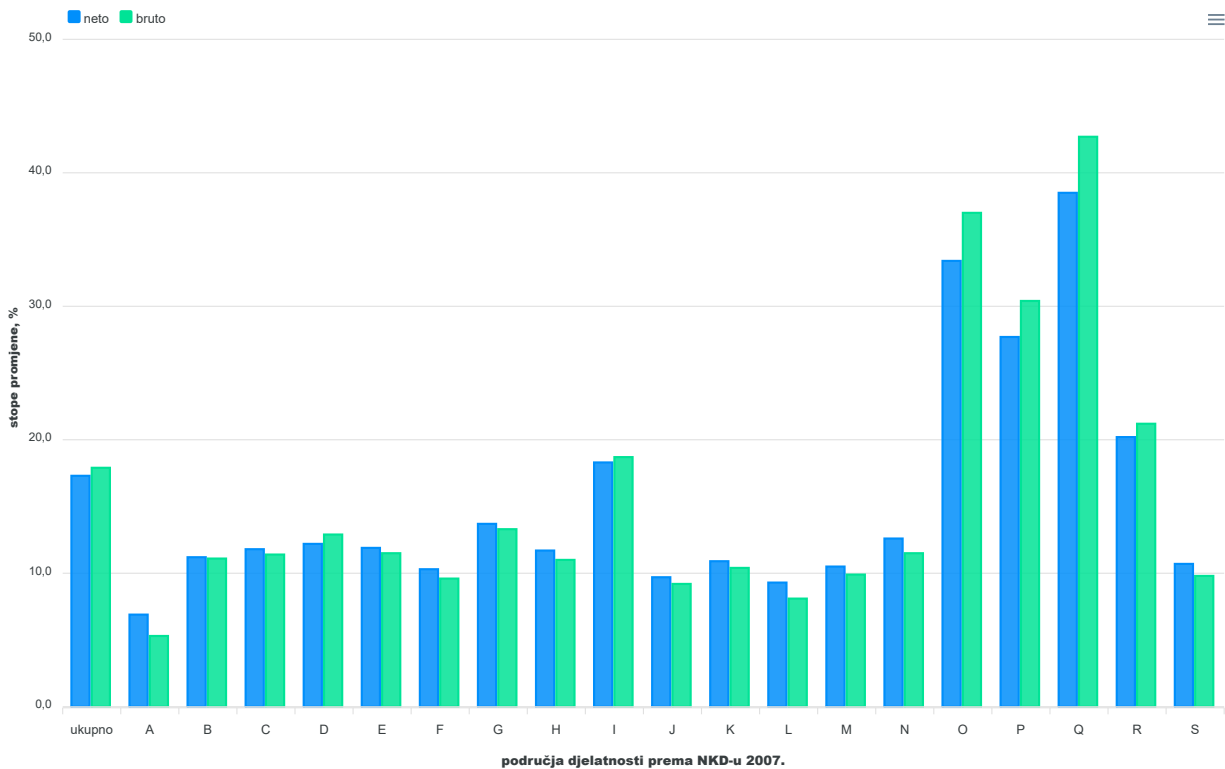
	III. 2024.	
	prosječni neoporezivi primitak po broju primatelja, euro	prosječni neoporezivi primitak po broju primatelja zaposlenih koji su primili plaću, euro
Ukupno	100	1
A Poljoprivreda, šumarstvo i ribarstvo	94	1
B Rudarstvo i vađenje	151	4
C Prerađivačka industrija	114	1
D Opskrba električnom energijom, plinom, parom i klimatizacija	107	1
E Opskrba vodom; uklanjanje otpadnih voda, gospodarenje otpadom te djelatnosti sanacije okoliša	83	2
F Građevinarstvo	111	1
G Trgovina na veliko i na malo; popravak motornih vozila i motocikla	75	1
H Prijevoz i skladištenje	67	1
I Djelatnosti pružanja smještaja te pripreme i usluživanja hrane	99	0
J Informacije i komunikacije	123	0
K Financijske djelatnosti i djelatnosti osiguranja	94	1
L Poslovanje nekretninama	102	1
M Stručne, znanstvene i tehničke djelatnosti	129	1
N Administrativne i pomoćne uslužne djelatnosti	101	2
O Javna uprava i obrana; obvezno socijalno osiguranje	115	1
P Obrazovanje	80	0
Q Djelatnosti zdravstvene zaštite i socijalne skrbi	125	3
R Umjetnost, zabava i rekreacija	91	2
S Ostale uslužne djelatnosti	113	1

1) Područja djelatnosti T (Djelatnosti kućanstava kao poslodavaca; djelatnosti kućanstava koja proizvode različitu robu i obavljaju različite usluge za vlastite potrebe) i U (Djelatnosti izvanteritorijalnih organizacija i tijela) te njihovi odjeljci nisu iskazani u ovom Priopćenju jer nisu obuhvaćeni istraživanjem.

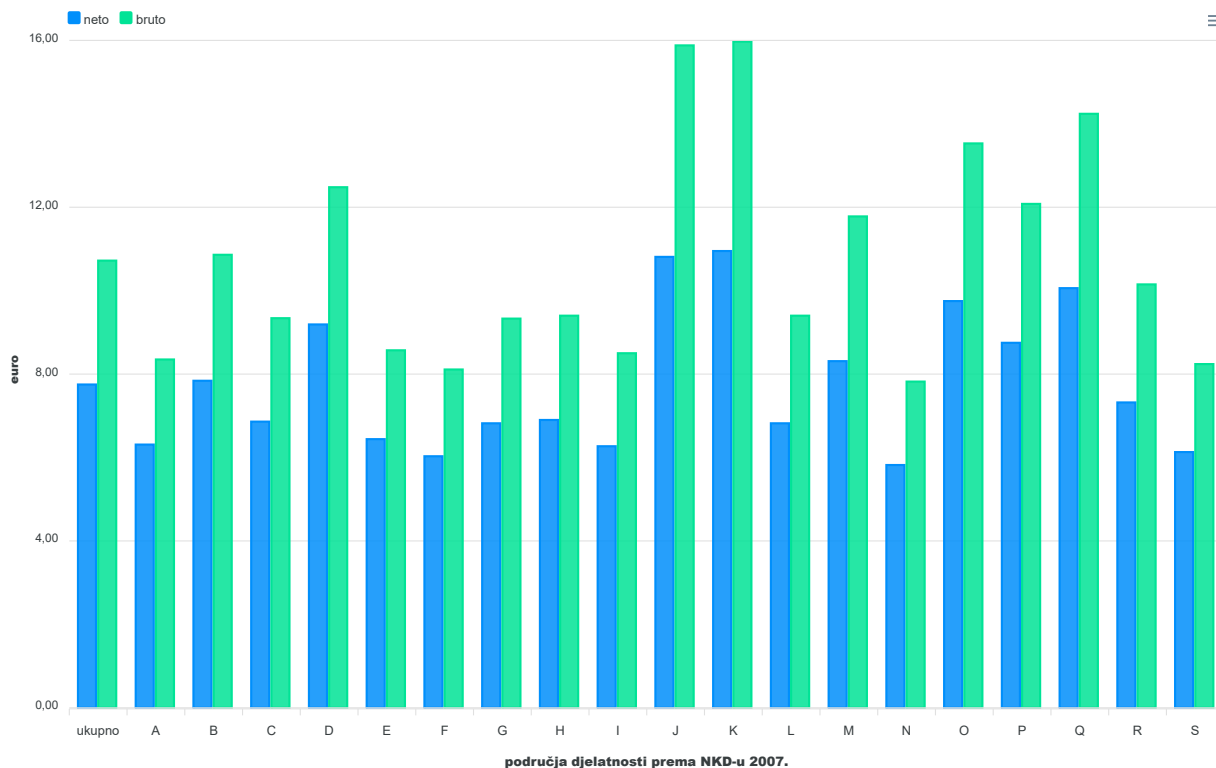
G-1. PROSJEČNE MJESEČNE NETO I BRUTO PLAĆE ZA OŽUJAK 2024. PREMA NKD-u 2007.



G-2. GODIŠNJE STOPE PROMJENE PROSJEČNIH MJESEČNIH NETO I BRUTO PLAĆA ZA OŽUJAK 2024. PREMA NKD-u 2007.



### G-3. PROSJEČNE MJESEČNE NETO I BRUTO PLAĆE PO PLAĆENOM SATU ZA OŽUJAK 2024. PREMA NKD-u 2007.



Područja djelatnosti prema NKD-u 2007.

- A Poljoprivreda, šumarstvo i ribarstvo
- B Rudarstvo i vađenje
- C Prerađivačka industrija
- D Opskrba električnom energijom, plinom, parom i klimatizacija
- E Opskrba vodom; uklanjanje otpadnih voda, gospodarenje otpadom te djelatnosti sanacije okoliša
- F Građevinarstvo
- G Trgovina na veliko i na malo; popravak motornih vozila i motocikla
- H Prijevoz i skladištenje
- I Djelatnosti pružanja smještaja te pripreme i usluživanja hrane
- J Informacije i komunikacije
- K Financijske djelatnosti i djelatnosti osiguranja
- L Poslovanje nekretninama
- M Stručne, znanstvene i tehničke djelatnosti
- N Administrativne i pomoćne uslužne djelatnosti
- O Javna uprava i obrana; obvezno socijalno osiguranje
- P Obrazovanje
- Q Djelatnosti zdravstvene zaštite i socijalne skrbi
- R Umjetnost, zabava i rekreacija
- S Ostale uslužne djelatnosti

## 5. PROSJEČNE MJESEČNE ISPLAĆENE NETO PLAĆE ZAPOSLENIH U 2024.<sup>1)</sup> PREMA NKD-u 2007.

	Prosječne isplaćene neto plaće po zaposlenome, euro	Indeksi kretanja prosječnih isplaćenih neto plaća prema isplata za mjesec									
		za mjesec				nominalni			realni		
		I.	II.	III.	I. - III.	III. 2024. II. 2024.	III. 2024. III. 2023.	I. - III. 2024. I. - III. 2023.	III. 2024. II. 2024.	III. 2024. III. 2023.	I. - III. 2024. I. - III. 2023.
O	Javna uprava i obrana; obvezno socijalno osiguranje	1 485	1 480	1 682	1 550	113,6	133,4	123,1	112,6	128,1	118,3
84	Javna uprava i obrana; obvezno socijalno osiguranje	1 485	1 480	1 682	1 550	113,6	133,4	123,1	112,6	128,1	118,3
84.1	Državna uprava te ekonomska i socijalna politika zajednice	1 463	1 467	1 613	1 515	110,0	126,0	118,5	109,0	121,0	113,8
84.2	Pružanje usluga zajednici kao cjelini	1 531	1 518	1 764	1 605	116,2	139,2	126,9	115,2	133,7	121,9
84.3	Djelatnosti obveznoga socijalnog osiguranja	1 227	1 234	1 415	1 292	114,7	130,2	120,0	113,7	125,1	115,3
P	Obrazovanje	1 320	1 314	1 492	1 375	113,5	127,7	118,6	112,5	122,7	113,9
85	Obrazovanje	1 320	1 314	1 492	1 375	113,5	127,7	118,6	112,5	122,7	113,9
85.1	Predškolsko obrazovanje	1 050	1 048	1 072	1 057	102,3	117,0	115,8	101,4	112,4	111,2
85.2	Osnovno obrazovanje	1 314	1 304	1 523	1 381	116,8	132,0	121,1	115,8	126,8	116,3
85.3	Srednje obrazovanje	1 330	1 327	1 551	1 403	116,9	132,2	120,7	115,9	127,0	115,9
85.4	Visoko obrazovanje	1 779	1 777	2 046	1 868	115,1	128,4	117,6	114,1	123,3	113,0
85.5	Ostalo obrazovanje i poučavanje	1 010	1 003	1 025	1 013	102,2	111,7	112,4	101,3	107,3	108,0
85.6	Pomoćne uslužne djelatnosti u obrazovanju	1 279	1 283	1 557	1 378	121,4	131,5	116,7	120,3	126,3	112,1
Q	Djelatnosti zdravstvene zaštite i socijalne skrbi	1 533	1 514	1 771	1 607	117,0	138,5	124,3	116,0	133,0	119,4
86	Djelatnosti zdravstvene zaštite	1 633	1 619	1 908	1 721	117,9	139,7	124,4	116,8	134,2	119,5
86.1	Djelatnosti bolnica	1 709	1 691	2 023	1 808	119,6	142,5	125,6	118,5	136,9	120,7
86.2	Djelatnosti medicinske i stomatološke prakse	1 481	1 489	1 674	1 548	112,4	131,7	121,3	111,4	126,5	116,5
86.9	Ostale djelatnosti zdravstvene zaštite	1 519	1 476	1 735	1 578	117,5	139,1	124,9	116,5	133,6	120,0
87	Djelatnosti socijalne skrbi sa smještajem	1 094	1 081	1 254	1 144	116,0	136,3	123,8	115,0	130,9	118,9
87.1	Djelatnosti ustanova za njegu	1 037	1 017	1 208	1 088	118,8	142,6	127,1	117,7	137,0	122,1
87.2	Djelatnosti socijalne skrbi sa smještajem za osobe s teškoćama u razvoju, duševno bolesne osobe i osobe ovisne o alkoholu, drogama ili drugim opojnim sredstvima	1 184	1 170	1 377	1 243	117,7	138,8	124,7	116,7	133,3	119,8
87.3	Djelatnosti socijalne skrbi sa smještajem za starije osobe i osobe s invaliditetom	1 023	1 017	1 155	1 066	113,6	133,7	123,0	112,6	128,4	118,2
87.9	Ostale djelatnosti socijalne skrbi sa smještajem	1 262	1 244	1 479	1 330	118,9	136,2	122,5	117,8	130,8	117,7
88	Djelatnosti socijalne skrbi bez smještaja	1 060	1 022	1 047	1 043	102,4	122,9	122,6	101,5	118,1	117,8
88.1	Djelatnosti socijalne skrbi bez smještaja za starije osobe i osobe s invaliditetom	1 266	1 229	1 278	1 258	104,0	152,0	149,2	103,1	146,0	143,3
88.9	Ostale djelatnosti socijalne skrbi bez smještaja	1 028	991	1 013	1 010	102,2	118,8	118,7	101,3	114,1	114,0

1) Zbog zahtjeva korisnika objavljujemo dopunu redovitog Priopćenja koje se objavljuje svaka tri mjeseca. Podaci su iskazani na razini skupine (tri znamenke) za područja O, P i Q NKD-a 2007.

## 6. PROSJEČNE MJESEČNE BRUTO PLAĆE ZAPOSLENIH U 2024.<sup>1)</sup> PREMA NKD-U 2007.

		Prosječne bruto plaće po zaposlenome, euro				Indeksi kretanja prosječnih bruto plaća prema isplataima za mjesec					
		za mjesec				nominalni indeksi			realni indeksi		
		I.	II.	III.	I. – III.	III. 2024. II. 2024.	III. 2024. III. 2023.	I. – III. 2024. I. – III. 2023.	III. 2024. II. 2024.	III. 2024. III. 2023.	I. – III. 2024. I. – III. 2023.
O	Javna uprava i obrana; obvezno socijalno osiguranje	2 025	2 018	2 334	2 126	115,7	137,0	124,8	114,7	131,6	119,9
84	Javna uprava i obrana; obvezno socijalno osiguranje	2 025	2 018	2 334	2 126	115,7	137,0	124,8	114,7	131,6	119,9
84.1	Državna uprava te ekonomska i socijalna politika zajednice	2 018	2 024	2 255	2 100	111,4	128,4	119,6	110,4	123,3	114,9
84.2	Pružanje usluga zajednici kao cjelini	2 069	2 051	2 433	2 185	118,6	144,0	129,2	117,5	138,3	124,1
84.3	Djelatnosti obveznoga socijalnog osiguranja	1 681	1 696	1 978	1 786	116,6	133,0	121,3	115,6	127,8	116,5
P	Obrazovanje	1 790	1 782	2 059	1 877	115,5	130,4	119,6	114,5	125,3	114,9
85	Obrazovanje	1 790	1 782	2 059	1 877	115,5	130,4	119,6	114,5	125,3	114,9
85.1	Predškolsko obrazovanje	1 408	1 404	1 441	1 418	102,6	117,6	116,1	101,7	113,0	111,5
85.2	Osnovno obrazovanje	1 731	1 721	2 054	1 836	119,3	136,5	123,0	118,2	131,1	118,2
85.3	Srednje obrazovanje	1 852	1 847	2 200	1 967	119,1	134,5	121,3	118,0	129,2	116,5
85.4	Visoko obrazovanje	2 518	2 514	2 943	2 659	117,1	130,5	118,1	116,1	125,4	113,4
85.5	Ostalo obrazovanje i poučavanje	1 359	1 347	1 380	1 362	102,4	110,6	111,5	101,5	106,2	107,1
85.6	Pomoćne uslužne djelatnosti u obrazovanju	1 735	1 749	2 187	1 899	125,0	136,1	118,0	123,9	130,7	113,4
Q	Djelatnosti zdravstvene zaštite i socijalne skrbi	2 127	2 098	2 506	2 245	119,4	142,7	126,1	118,3	137,1	121,1
86	Djelatnosti zdravstvene zaštite	2 284	2 262	2 722	2 423	120,3	143,9	126,3	119,2	138,2	121,3
86.1	Djelatnosti bolnica	2 398	2 370	2 901	2 557	122,4	147,2	127,5	121,3	141,4	122,5
86.2	Djelatnosti medicinske i stomatološke prakse	2 060	2 073	2 365	2 166	114,1	135,1	123,1	113,1	129,8	118,3
86.9	Ostale djelatnosti zdravstvene zaštite	2 091	2 030	2 432	2 187	119,8	143,0	126,6	118,7	137,4	121,6
87	Djelatnosti socijalne skrbi sa smještajem	1 441	1 421	1 692	1 519	119,1	141,8	126,5	118,0	136,2	121,5
87.1	Djelatnosti ustanova za njegu	1 360	1 328	1 635	1 442	123,1	150,3	130,9	122,0	144,4	125,7
87.2	Djelatnosti socijalne skrbi sa smještajem za osobe s teškoćama u razvoju, duševno bolesne osobe i osobe ovisne o alkoholu, drogama ili drugim opojnim sredstvima	1 557	1 534	1 854	1 647	120,9	145,0	127,6	119,8	139,3	122,6
87.3	Djelatnosti socijalne skrbi sa smještajem za starije osobe i osobe s invaliditetom	1 338	1 329	1 546	1 406	116,3	138,7	125,4	115,3	133,2	120,5
87.9	Ostale djelatnosti socijalne skrbi sa smještajem	1 703	1 672	2 042	1 808	122,1	141,1	124,5	121,0	135,5	119,6
88	Djelatnosti socijalne skrbi bez smještaja	1 406	1 336	1 378	1 372	103,1	122,9	122,6	102,2	118,1	117,8
88.1	Djelatnosti socijalne skrbi bez smještaja za starije osobe i osobe s invaliditetom	1 741	1 676	1 753	1 723	104,6	156,9	153,7	103,7	150,7	147,6
88.9	Ostale djelatnosti socijalne skrbi bez smještaja	1 353	1 285	1 323	1 319	103,0	118,0	118,0	102,1	113,4	113,4

1) Zbog zahtjeva korisnika objavljujemo dopunu redovitog Priopćenja koje se objavljuje svaka tri mjeseca. Podaci su iskazani na razini skupine (tri znamenke) za područja O, P i Q NKD-a 2007.

## METODOLOŠKA OBJAŠNJENJA

### Izvori podataka

Podaci o mjesečnim neto i bruto plaćama te broju sati za koje su zaposlene osobe primile plaću dobiveni su obradom podataka iz Izvješća o primicima, porezu na dohodak i prirezu te doprinosima za obvezna osiguranja (obrazac JOPPD), koje se primjenjuje od 1. siječnja 2014.

Obveznici dostavljanja obrasca JOPPD jesu isplatelji svih vrsta dohodaka za koje je propisima o porezu na dohodak propisana obveza obračunavanja i plaćanja poreza po odbitku.

### Obuhvat i usporedivost

Obuhvaćeni su zaposleni u pravnim osobama svih oblika vlasništva, tijelima državne vlasti i tijelima jedinica lokalne i područne (regionalne) samouprave na području Republike Hrvatske.

Nisu obuhvaćeni zaposleni u obrtu i slobodnim profesijama i zaposleni osiguranici poljoprivrednici te unutar podataka o prosječnim mjesečnim plaćama nedostaju podaci o njihovim isplataima.

Podaci o mjesečnim neto i bruto plaćama zaposlenih u pravnim osobama obuhvaćaju neto i bruto plaće zaposlenih koji imaju zasnovan radni odnos bez obzira na vrstu radnog odnosa i duljinu radnog vremena.

Zaposleni koji su primili plaću u nepunome radnom vremenu preračunani su na ekvivalent punoga radnog vremena.

Podaci o mjesečnoj neto i bruto plaći iskazuju se prema načelu obavljenih isplata u tekućemu za prethodni mjesec, što odgovara dinamici isplata u najvećem broju pravnih osoba te se i prosjek plaće odnosi na mjesec za koji je isplata primljena, što ne vrijedi za isplaćene neoporezive primitke.

Neoporezivi primici koje je zaposlenik primio iskazani su u tablici 4.

Obuhvaćeni su sljedeći neoporezivi primici, prema šiframa obrasca JOPPD:

- šifra 21 – dar djetetu do 15 godina starosti i potpore za novorođenčce, do propisanog iznosa
- šifra 22 – prigodne nagrade, do propisanog iznosa (božićnica, naknada za godišnji odmor i sl.)
- šifra 24 – pomorski dodatak, do propisanog iznosa
- šifra 25 – naknade za odvojeni život od obitelji, do propisanog iznosa
- šifra 26 – otpremnine, do propisanog iznosa
- šifra 60 – nagrade radnicima za navršene godine staža, do propisanog iznosa
- šifra 61 – prigodne nagrade, do propisanog iznosa (božićnica, naknada za godišnji odmor i sl.) za prethodna porezna razdoblja (naknadne isplate)
- šifra 62 – trošak prehrane i smještaja sezonskih radnika iz članka 7. stavka 35. Pravilnika o porezu na dohodak
- šifra 63 – novčane nagrade za radne rezultate i drugi oblici dodatnog nagrađivanja radnika (dodatna plaća, dodatak uz mjesečnu plaću i sl.)
- šifra 64 – troškovi smještaja i prehrane osoba koje obavljaju povremene sezonske poslove u poljoprivredi iz članka 6. stavka 10. Pravilnika o porezu na dohodak
- šifra 65 – novčane paušalne naknade za podmirivanje troškova prehrane radnika, do propisanog iznosa
- šifra 66 – troškovi prehrane radnika nastali za vrijeme radnog odnosa kod poslodavca na temelju vjerodostojne dokumentacije, do propisanog iznosa
- šifra 67 – troškovi smještaja radnika nastali za vrijeme radnog odnosa kod poslodavca na temelju vjerodostojne dokumentacije koji se podmiruju bezgotovinskim putem
- šifra 68 – troškovi smještaja radnika nastali za vrijeme radnog odnosa kod poslodavca na temelju vjerodostojne dokumentacije koji se podmiruju na račun radnika
- šifra 69 – naknade za podmirivanje troškova ugostiteljskih, turističkih i drugih usluga namijenjenih odmoru radnika prema propisima ministarstva nadležnog za turizam
- šifra 70 – naknade za troškove redovite skrbi djece radnika u ustanovama predškolskog odgoja te drugim pravnim ili fizičkim osobama (vrtići i sl.)
- šifra 71 – premije dopunskoga i dodatnoga zdravstvenog osiguranja – u primjeni od 2020.

Od siječnja 2016. podaci nisu usporedivi s prethodno objavljenim mjesečnim podacima.

## Definicije

**Prosječna mjesečna isplaćena neto plaća** obuhvaća plaće zaposlenih za obavljene poslove prema osnovi radnog odnosa i naknade za godišnji odmor, plaćeni dopust, blag dane i neradne dane određene zakonom, bolovanja do 42 dana, odsutnost za vrijeme stručnog obrazovanja, zastoje na poslu bez krivnje zaposlenog i primitke prema osnovi naknada, potpora i nagrada u iznosima na koje se plaćaju doprinosi, porezi i prirezi.

**Prosječna mjesečna bruto plaća** obuhvaća sve vrste neto isplata prema osnovi radnog odnosa i sljedeća zakonom propisana obvezatna izdvajanja: doprinose za mirovinsko osiguranje, porez na dohodak i prirez porezu na dohodak.

**Broj plaćenih sati** jest broj sati za koje su zaposlene osobe primile plaću. Plaćeni sati uključuju izvršene sate rada (sati izvršeni u redovitome radnom vremenu i prekovremeni sati) i neizvršene sate rada (godišnji odmor, praznici, bolovanje kraće od 42 dana i drugi plaćeni, a neizvršeni sati). Plaćeni sati ne uključuju neizvršene sate rada plaćene izvan pravne osobe (sati bolovanja u trajanju duljem od 42 dana, sati roditeljskog dopusta, sati skraćenoga radnog vremena roditelja i sl.).

**Prosječna mjesečna neto i bruto plaća po zaposlenome** izračunava se dijeljenjem ukupnih isplata brojem zaposlenih preračunanih na ekvivalent punoga radnoga vremena.

**Prosječna mjesečna neto i bruto plaća po plaćenom satu** izračunava se dijeljenjem ukupnih isplata ukupnim brojem plaćenih sati.

**Nominalni indeksi neto i bruto plaća** izračunavaju se iz podataka o prosječnim mjesečnim iznosima neto i bruto plaća za odgovarajuće mjesece i godine.

**Realni indeksi neto i bruto plaća** izračunavaju se dijeljenjem nominalnih indeksa neto i bruto plaća indeksom potrošačkih cijena za odgovarajuće mjesece i godine.

**Medijalna mjesečna neto i bruto plaća** izračunava se određivanjem sredine nakon rangiranja plaća zaposlenih, od najniže do najviše, te pokazuje da 50% zaposlenih prima plaću u iznosu jednakom ili manjem od tog iznosa (medijana), a 50% zaposlenih prima jednaku ili veću od tog iznosa (medijana).

**Kvartilne mjesečne neto i bruto plaće** izračunavaju se podjelom plaća zaposlenih na četiri jednaka dijela nakon rangiranja od najniže do najviše, a zatim odabirom iznosa plaće ispod kojeg se nalazi 25%, 50%, 75% i 100% plaća zaposlenih. Mogu se podijeliti na prvi (donji) kvartil, drugi kvartil (medijan), treći (gornji) kvartil i četvrti kvartil.

**Prvi (donji) kvartil** pokazuje da 25% zaposlenih prima plaću u iznosu jednakom ili manjem od prvoga kvartila, a 75% zaposlenih prima plaću jednaku ili veću od prvoga kvartila.

**Treći (gornji) kvartil** pokazuje da 75% zaposlenih prima plaću u iznosu jednakom ili manjem od trećega kvartila, a 25% zaposlenih prima plaću jednaku ili veću od trećega kvartila.

**Decilne mjesečne neto i bruto plaće** izračunavaju se podjelom plaća zaposlenih na deset jednakih dijelova nakon rangiranja od najniže do najviše, a zatim odabirom iznosa plaće ispod kojeg se nalazi 10%, 20%, 30%, 40%, 50%, 60%, 70%, 80%, 90% i 100% plaća zaposlenih.

U **prvom decilu** nalaze se zaposleni koji imaju najniže mjesečne plaće i pokazuje da 10% zaposlenih prima plaću u iznosu jednakom ili manjem od prvog decila, a 90% zaposlenih prima plaću jednaku ili veću od tog iznosa. U **drugom decilu** nalaze se zaposleni koji primaju plaću veću od onih koji se nalaze u prvom decilu i manju od onih koji se nalaze u trećem decilu itd.

## Kratice

NKD 2007. Nacionalna klasifikacija djelatnosti, verzija 2007.  
z podatak zbog povjerljivosti nije objavljen

## Znakovi

0 podatak je manji od 0,5 upotrijebljene mjerne jedinice

Objavljuje Državni zavod za statistiku Republike Hrvatske, Zagreb, Ilica 3, p. p. 80.

Telefon: (+385 1) 48 06 111  
Novinarski upiti: [press@dzs.hr](mailto:press@dzs.hr)

Odgovorne osobe:  
Dubravka Rogić Hadžalić, načelnica Sektora demografskih i društvenih statistika  
Lidija Brković, glavna ravnateljica

Priredili:  
Dean Maslovara i Marinka Radman Čosić

**MOLIMO KORISNIKE DA PRI KORIŠTENJU PODATAKA NAVEDU IZVOR.**

Služba za odnose s korisnicima i zaštitu podataka

Informacije i korisnički zahtjevi  
Telefon: (+385 1) 48 06 138, 48 06 154, 48 06 115  
Elektronička pošta: [stat.info@dzs.hr](mailto:stat.info@dzs.hr)

Pretplata na publikacije  
Telefon: (+385 1) 21 00 455  
Elektronička pošta: [prodaja@dzs.hr](mailto:prodaja@dzs.hr)